


おもちゃ なおします



フレンドおもちゃ病院

宮前市民館

- 偶数月の第4日曜日

宮前区宮前平2-20-4 (地図は裏面)

TEL044-888-3911

菅生分館

- 奇数月の第2日曜日

宮前区菅生5-4-11 (地図は裏面)

TEL044-977-4781

■ お子さんや保護者の方と対面で、作業の様子を見ていただきながら修理をします。

■ 開院時間 いずれも 13:00~16:00 (受付終了 15:00)

※対象 市内在住・在勤・在学の方。事前に電話でご予約ください。(各回 先着 20件)

※イベントなどの事情で、日程を変更することがあります。

◎修理について

特殊な部品の交換を要する時は実費(50円~500円程度)をいただきます。

やむを得ず、その場で直らず、お預かりする場合や、修理できない場合があります。

◎乾電池を使用するおもちゃは、必ず新しい乾電池を入れてお持ちください。

◎修理対象となるおもちゃ

- ①子どもが遊ぶおもちゃで、電池やゼンマイ、手動で動くもの
- ②子どもが乗って遊ぶおもちゃや人形のようなもの
 - (対象外) 電子ゲームや弾丸の出るおもちゃ
 - (対象外) 家電製品と同じ構造をし、100Vの電源を使用するもの
 - (対象外) 布製品のおもちゃ(縫製は行いません)



平成30年度

川崎市宮前市民館/菅生分館 課題別連携事業

主 催:川崎市教育委員会

実施機関:宮前区役所生涯学習支援課

(宮前市民館/宮前市民館菅生分館)

企画運営:菅生おもちゃドクターの会

おもちゃドクターインターン募集

菅生おもちゃドクターの会はボランティアグループです。

特別な知識やスキルは不要です。

関心のある方は、ぜひ開院日に見学
にいらしてください。

■平成 30 年度の開催日（全て日曜日）

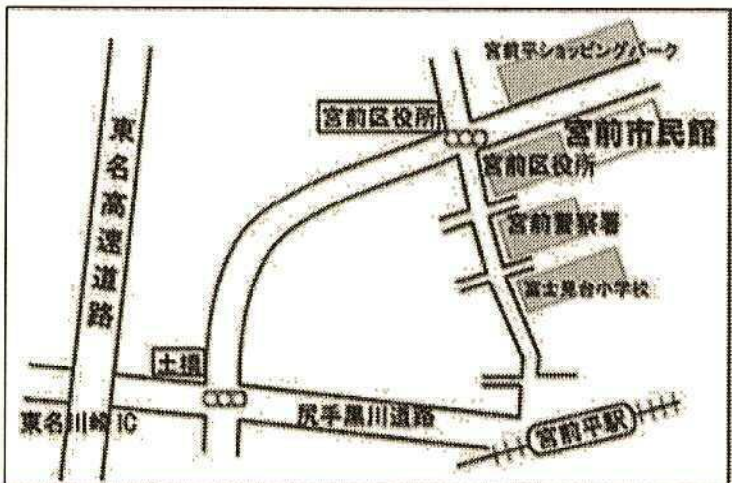
●宮前市民館：4/22、6/24、8/26、10/28、12/23、2/24

●菅生分館：5/12、7/8、9/9、11/11

菅生分館工事による閉館のため、
1月と3月は休診します

川崎市宮前市民館

〒216-0006 川崎市宮前区宮前平2-20-4 TEL044-888-3911 FAX044-856-1436



宮前市民館へのアクセス

東急田園都市線

『宮前平』駅下車徒歩 10 分

※駅前 4・5 番よりバス有

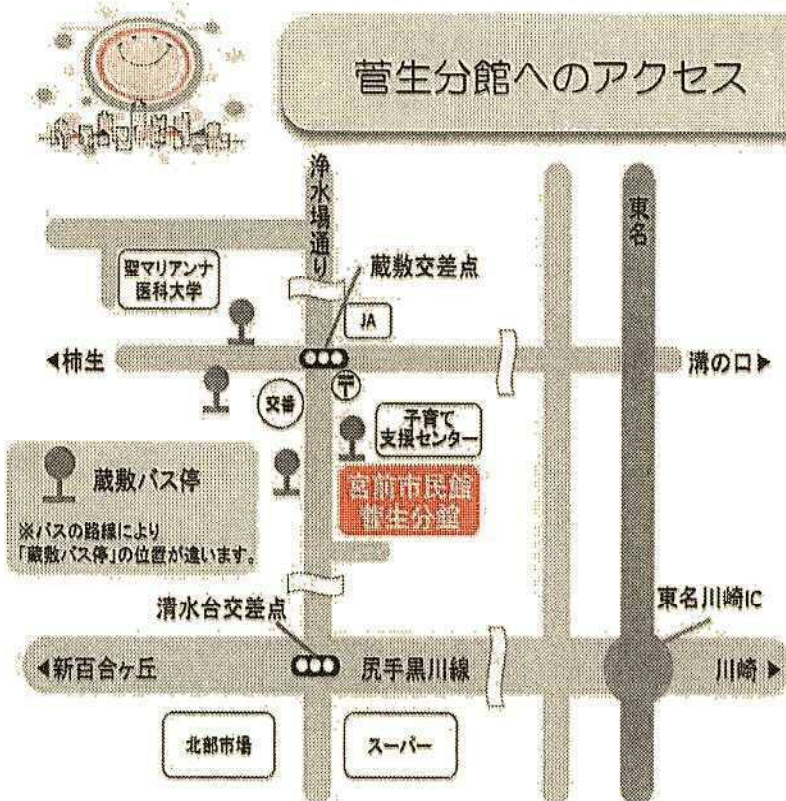
(『宮前区役所前』バス停下車)



川崎市宮前市民館菅生分館

〒216-0015 川崎市宮前区菅生5-4-11 TEL044-977-4781 FAX044-976-3450

菅生分館へのアクセス



「蔵敷」バス停徒歩 1～3 分

- ◆溝の口（JR南武線・東急田園都市線）から【市営バス】
 - 溝 18 鷺ヶ峰営業所前
 - 溝 18 聖マリアナ医科大学前
 - 溝 11 新百合ヶ丘駅
 - 溝 10 柿生駅前、溝 17 菅生車庫
- ◆宮前平（東急田園都市線）から【市営バス】
 - 生 01 生田駅行
 - 宮 03 蔵敷経由鷺ヶ峰営業所行
 - 宮 05 聖マリアナ医大行
- ◆登戸（JR南武線・小田急線）から【市営バス】
 - 登 05 菅生車庫・鷺ヶ峰営業所前行
- ◆向ヶ丘遊園駅から【小田急バス】
 - 向 11 あざみ野駅
- ◆新百合ヶ丘（小田急線）から【小田急バス】
 - 溝 11 溝口駅南口