

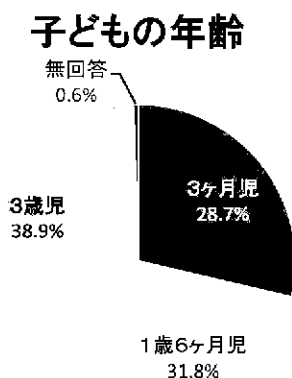
地域における子育て応援体制づくり アンケート調査結果

(1) アンケート概要

区民会議では、前回会議の審議テーマ「地域における子育て応援体制づくり」に関して、子育て中の区民の意見や悩みを把握するため、アンケート調査を実施しました。

区役所で実施する乳幼児健診に来る保護者を対象とし、537 名の方に回答してもらいました。

- ・ 調査場所 中原区役所
- ・ 調査対象 3ヶ月児健診、1歳6ヶ月健診、3歳児健診を受診する子どもの保護者
(※各回答数については、下図を参照)
- ・ 調査期間 平成23年10月21日～12月16日の間の健診時 計14回
- ・ 調査方法 直接配布、直接回収
- ・ 配布数 930
- ・ 回収数 有効回答537 (回収率57.7%)
- ・ 健診別の回答数



3ヶ月児	154
1歳6ヶ月児	171
3歳児	209
無回答	3
計	537

- ・ 調査内容
 - ・ 子育てサービス
 - ・ 子育て支援情報
 - ・ 地域とのつながり に関わる現状とニーズ

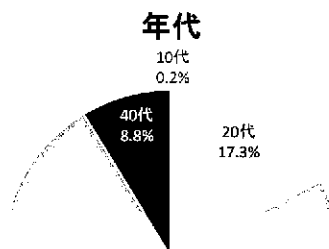
●あなたのことについて教えてください

[問1 あなたの性別を教えてください]



男性	25
女性	512
無回答	0
計	537

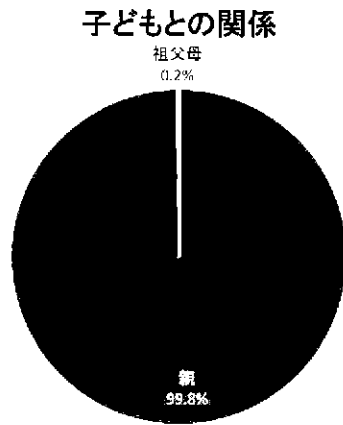
[問2 あなたの年齢を教えてください]



10代	1
20代	93
30代	396
40代	47
50代以上	0
無回答	0
計	537

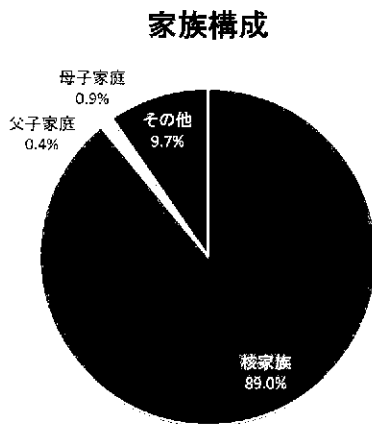
年齢は、「30代」(73.7%)が最も多く、次いで「20代」(17.3%)、「40代」(8.8%)となっている。

[問3 あなたと子どもの関係を教えてください]



親	536
祖父母	1
親・祖父母以外の親戚	0
無回答	0
計	537

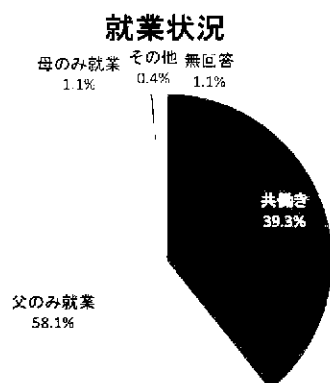
[問4 家族構成について教えてください]



核家族	478
父子家庭	2
母子家庭	5
その他	52
無回答	0
計	537

家族構成は、子どもと親世代のみの「核家族」(89.0%)が最も多く、また「その他」(9.7%)では、祖父・祖母が同居しているという回答が多かった。

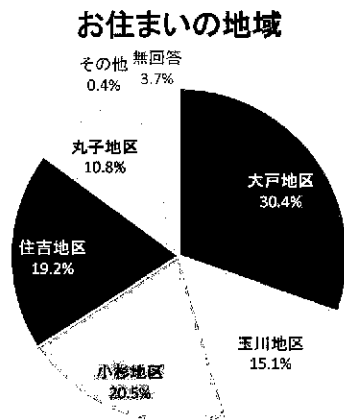
【問5 子どもの父親、母親の就業状況（パートタイム、アルバイトを含む）を教えてください】



共働き	211
父のみ就業	312
母のみ就業	6
その他	2
無回答	6
計	537

就業状況は「父のみ就業」の(58.1%)が最も多く、次いで「共働き」(39.3%)となっている。

【問6 お住まいの地域について教えてください】

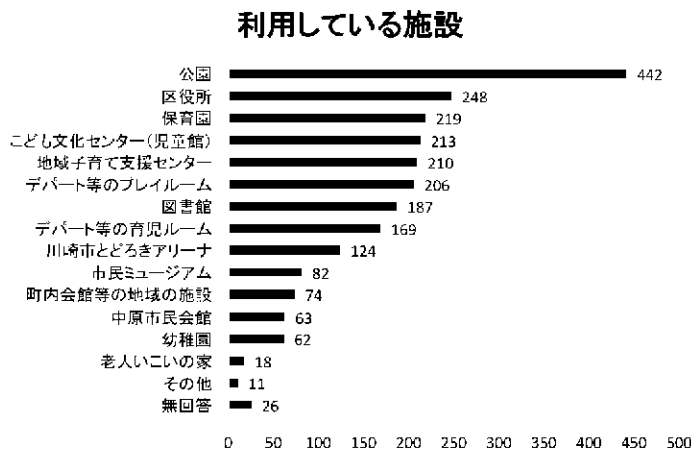


大戸地区	163
玉川地区	81
小杉地区	110
住吉地区	103
丸子地区	58
その他	2
無回答	20
計	537

「その他」の2人は高津区在住。

●子育てに関して利用するサービス・施設について教えてください

【問7 地域で利用したことのある公共施設や子育て支援施設を教えてください（複数回答可）】



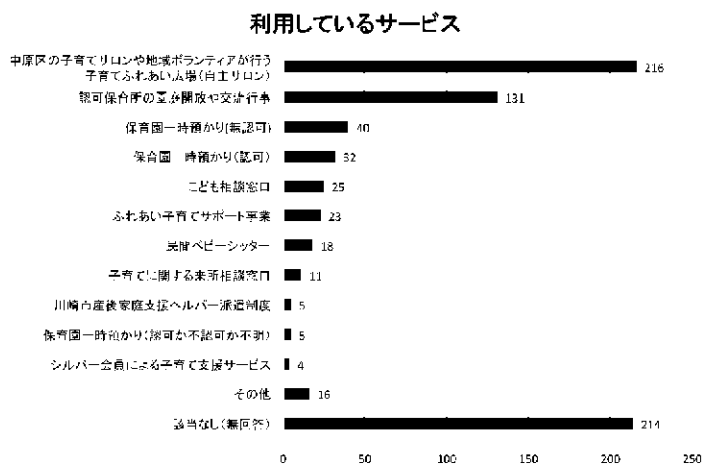
公園	442
区役所	248
保育園	219
こども文化センター(児童館)	213
地域子育て支援センター	210
デパート等のプレイルーム	206
図書館	187
デパート等の育児ルーム	169
川崎市とどろきアリーナ	124
市民ミュージアム	82
町内会館等の地域の施設	74
中原市民会館	63
幼稚園	62
老人いこいの家	18
その他	11
無回答	26
計	2354

「公園」(442人)が最も多く、次いで「区役所」(248人)であった。

「保育園」(219人)、「こども文化センター(児童館)」(213人)、「地域子育て支援センター」(210人)、「デパート等のプレイルーム」(206人)は回答者全体(537人)の4割前後の方が利用している。

「その他」の自由回答では、「おいでおいでルーム」、「おなかま保育室」、「川崎市看護協会」、「交流センター」、「生涯学習センター」、「マンション内のプレイルーム」などがあつた。

【問8 普段利用しているもしくは、利用したことのあるサービスを教えてください（複数回答可）】



中原区の子育てサロンや地域ボランティアが行う子育てふれあい広場(自主サロン)	216
認可保育所の園庭開放や交流行事	131
保育園一時預かり(無認可)	40
保育園一時預かり(認可)	32
こども相談窓口	25
ふれあい子育てサポート事業	23
民間ベビーシッター	18
子育てに関する来所相談窓口	11
川崎市産後家庭支援ヘルパー派遣制度	5
保育園一時預かり(認可か不認可か不明)	5
シルバー会員による子育て支援サービス	4
その他	16
該当なし(無回答)	214
計	740

「中原区の子育てサロンや地域ボランティアが行う子育て広場（自主サロン）」（216人）が最も多く、次いで「認可保育所の園庭開放や交流行事」（131人）であった。

「その他」のサービスでは 5人が「保育園」と回答し、「エポック中原のコンサート」「コンサート、講演会での託児」「保健師による相談」「療養センター」などがあつた。

【上記のサービスに対する要望、意見等ありましたらご自由にお書きください】

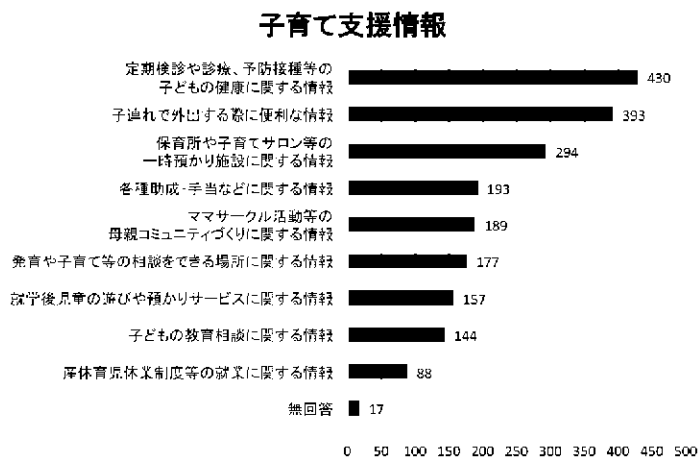
【主なものを抽出】

- 認可保育園が少ないので枠を広げてほしい。受け入れ可能な保育園や認定こども園、保育士の数を充実させてほしい。(15件)
- 急な予定が入った時などに預けられる場所、土日祝日に子どもを安心して預けられる所がほしい(7件)
- 子育てサロンの回数が増えたり、遊べる機会や、ふれあえる機会が増えるとよい。(6件)
- 幼児を安心してのびのび遊ばせられる公園にしてほしい(6件)
- 病気のときの相談、病児後保育と夜間小児科の設置、ママの体調不良時のサポート支援(4件)
- 子連れで参加できるコンサート、イベント等があるとよい。土曜、日曜等、犬も利用できるサービスやイベントもあつるとよい。(3件)

- どんなサービスがあるのか分かりやすくしてほしい。郵便などで来るとわかりやすい（2件）
- 雨の日でも遊べるプレイルームを増やしてほしい。（2件）
- 子育てサポートのサービスを受けやすくしてほしい。シッターさんとのマッチング方法を開発や、育児ママ（保育ママ？）の充実など。（2件）
- イベントなどの告知方法をもっと分かりやすくしてほしい。（2件）

●子育てに関する情報について教えてください

【問9 子育てをするうえで、どのような情報を求めていますか(複数回答可)】



定期検診や診療、予防接種等の子どもの健康に関する情報	430
子連れで外出する際に便利な情報	393
保育所や子育てサロン等の一時預かり施設に関する情報	294
各種助成・手当などに関する情報	193
ママサークル活動等の母親コミュニティづくりに関する情報	189
発育や子育て等の相談をできる場所に関する情報	177
就学後児童の遊びや預かりサービスに関する情報	157
子どもの教育相談に関する情報	144
産休育児休業制度等の就業に関する情報	88
無回答	17
計	2082

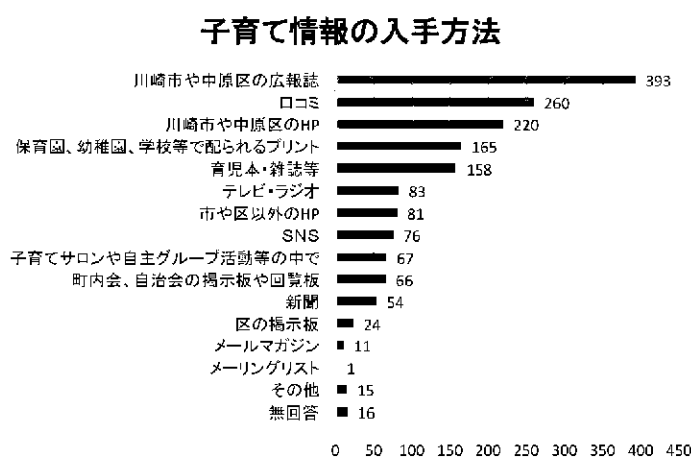
「定期検診や診療、予防接種等の子どもの健康に関する情報」(430人)が最も多く、回答者全体(537人)の約8割となっている。

次いで、「子連れで外出する際に便利な情報」(393人)、「保育所や子育てサロン等の一時預かり施設に関する情報」(294人)であり、それぞれ回答者全体の7割超、5割超となっている。

【具体的に知りたい情報がありましたら教えてください】 【主なものを抽出】


- 保育園の情報(保育園の空き情報や、認可外も含む保育園の一覧や状況) (6件)
- イベント、動物園、水族館など動物とふれあえる場所の情報 (5件)
- 子連れで外出するのに必要な情報や、子連れokのお店が分かる情報 (4件)
- 学童などの小学校以降の預かり先に関する情報 (3件)
- 子連れで遊べる場所の情報、公園遊具マップなど (2件)
- イベントを増やしてほしい (2件)
- とにかく様々な情報をたくさん発信してほしい。働いていると情報が入りにくいので、自動的に(メールや封書、保育園経由などで)何でも情報が欲しい。 (2件)
- 公費負担になった予防接種の情報、予防接種(日本脳炎)の変更 (2件)
- 幼稚園の情報 (2件)

[問10 子育てに関する情報をどのように入手していますか（複数回答可）]



川崎市や中原区の広報誌	393
口コミ	260
川崎市や中原区のホームページ	220
保育園、幼稚園、学校等で配られるプリント	165
育児本・雑誌等	158
テレビ・ラジオ	83
市や区以外のホームページ	81
SNS	76
子育てサロンや自主グループ活動等の中で	67
町内会、自治会の掲示板や回覧板	66
新聞	54
区の掲示板	24
メールマガジン	11
メールマガジン	1
その他	15
無回答	16
計	1690

川崎市や中原区の広報誌 内訳



中原区子育てガイドブック このゆびと～まれ!	280
中原区子育て情報誌 このゆびと～まれ!	192
上記以外の市政だよりなどの広報誌	96
計	568

子育て情報の入手方法として、「川崎市や中原区の広報誌」(393人)が最も多く、内訳として「中原区子育てガイドブック このゆびと～まれ!」(280人)が回答者全体(537人)の約半数となっている。

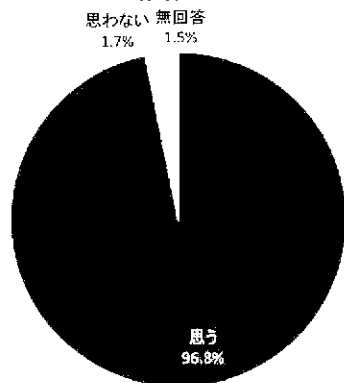
以下は、「口コミ」(260人)、「川崎市や中原区のホームページ」(220人)という結果だった。

「市や区以外のホームページ」の自由回答では、「ベネッセウイメンズパーク」などがあつた。また、「その他」では「タウンニュース」、「インターネット検索」、「友人」などがあつた。

●地域とのつながりについて教えてください

[問 11 地域の中で子育てなどについて相談できる人は必要だと思いますか]

子育てについて相談できる人は必要か

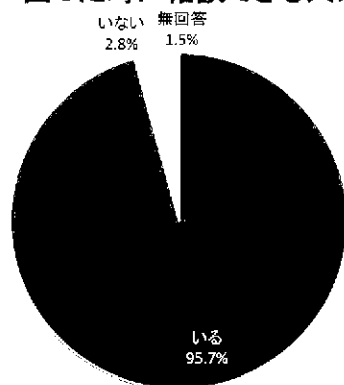


思う	520
思わない	9
無回答	8
計	537

地域の中で子育てなどについて相談できる人が必要かについては、「思う」が96.8%だった。

[問 12 子育てに困った時に家族や親戚を含め、頼れる人や相談できる人はいますか]

子育てに困った時に相談できる人はいるか

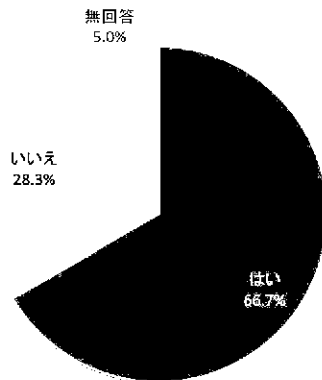


いる	514
いない	15
無回答	8
計	537

子育てに困った時に頼れる人や相談できる人がいるかについては、「いる」が95.7%だった。

[問 12 相談できる人が「いる」と回答された方のみお答えください。
その方は近くにおられ、困ったときなどにすぐに来てくれますか]

困った時にすぐに来てくれるか

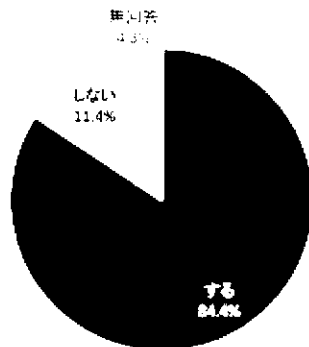


はい	358
いいえ	152
無回答	27
計	537

困ったときなどにすぐに来てくれるかについては、「はい」と答えた人が66.7%で、「いいえ」と答えた人が28.3%だった。

[問 13 子どもからお年寄りまで様々な地域の人や団体と交流できる場所があれば利用しますか]

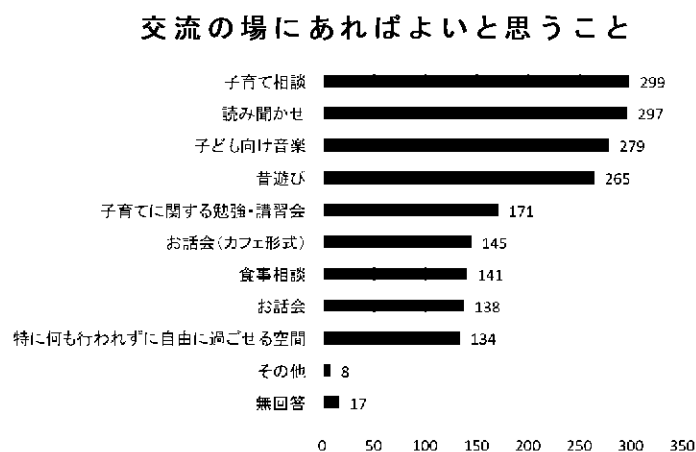
地域の人や団体と交流できる場所があれば
利用するか



する	453
しない	61
無回答	23
計	537

様々な地域の人や団体と交流できる場所があれば利用するかについては、「利用する」が、84.4%となっている。

【問 15 利用できる交流場所として、どのようなことが行なわれていればいいですか（複数回答可）】

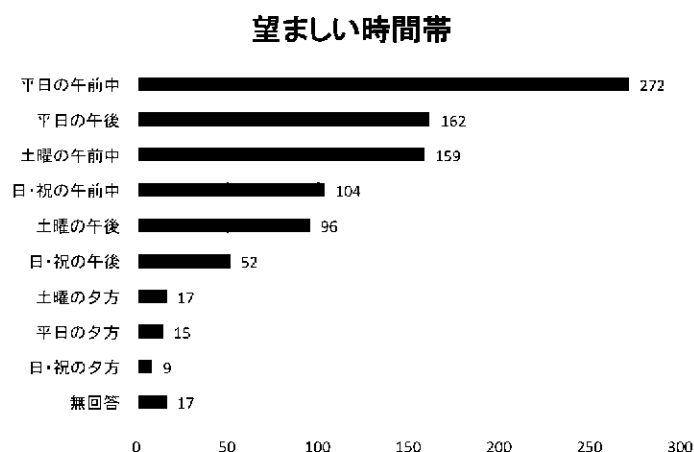


子育て相談	299
読み聞かせ	297
子ども向けの音楽	279
昔遊び	265
子育てに関する勉強・講習会	171
お話会(カフェ形式)	145
食事相談	141
お話会	138
特に何も行われずに自由に過ごせる空間	134
その他	8
無回答	17
計	1894

交流の場で行われるものとして、「子育て相談」(299人)が最も多く、次いで、「読み聞かせ」(297人)、「子ども向けの音楽」(279人)、「昔遊び」(265人)となっている。

「その他」の自由回答では、「あやとりやわらべ歌、手遊びなどの講座」、「屋外の交流」、「キャラクター握手会」、「スポーツ、運動する場所」、「手遊びなど家で簡単にできる遊びを教えてほしい」、「バザー」、「もちつき」、「ママだけのお茶会」、「リトミック」、「パパと赤ちゃんが集まる場所」といった意見が寄せられた。

【問 16 もし利用できる交流場所があるなら、どのような時間帯に利用することが望ましいですか（複数回答可）】



平日の午前中	272
平日の午後	162
土曜の午前中	159
日・祝の午前中	104
土曜の午後	96
日・祝の午後	52
土曜の夕方	17
平日の夕方	15
日・祝の夕方	9
無回答	17
計	903

「平日の午前中」（272人）が最も多く、次に「平日の午後」（162人）、「土曜の午前中」（159人）となっている。

【問 17 交流できる場所で話してみたいことを教えてください】

【問 18 日ごろ子育てをするうえで感じている悩みや意見等をご自由にお書きください】

(2) 属性別の回答

アンケートを、以下の3つの視点の属性別に集計を行いました。

■「核家族の母親」の『就業別「父のみ就業」、「共働き」』回答

回答者の属性は、「女性」(95.3%)、「親」(99.8%)、「核家族」(89.0%)であり、回答者の大部分が核家族の母親であるとなりました。したがって、就業別の状況では、「父のみ就業」(58.1%)、「共働き」(39.1%)であったため、「核家族の母親」の「就業別「父のみ就業」、「共働き」」で集計を行いました。

女性、親、核家族、共働き	175	32.6%
女性、親、核家族、父のみ就業	275	51.2%
その他(各項目の無回答含む)	87	16.2%
計	537	100%

(小数点第2位四捨五入)

■地区別回答

「地区別」での集計を行いました。

小杉地区	110	20.5%
大戸地区	163	30.4%
住吉地区	103	19.2%
玉川地区	81	15.1%
丸子地区	58	10.8%
その他(高津区)	2	0.4%
無回答	20	3.7%
計	537	100%

(小数点第2位四捨五入)

■健診別「3ヶ月児健診」、「1歳6ヶ月健診」、「3歳健診」回答

「3ヶ月健診」、「1歳6ヶ月健診」、「3歳健診」での集計を行いました。

3ヶ月児	154	28.7%
1歳6ヶ月児	171	31.8%
3歳児	209	38.9%
無回答	3	0.6%
計	537	537

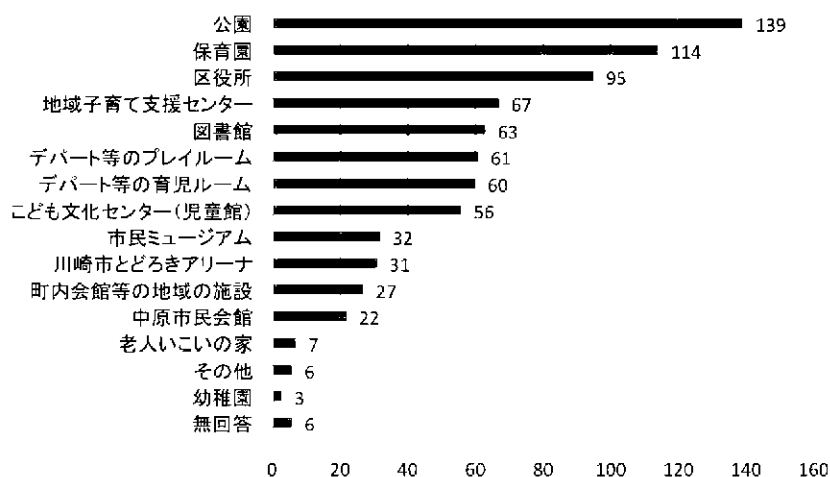
(小数点第2位四捨五入)

●子育てに関して利用するサービス・施設について教えてください

[問7 地域で利用したことのある公共施設や子育て支援施設を教えてください]

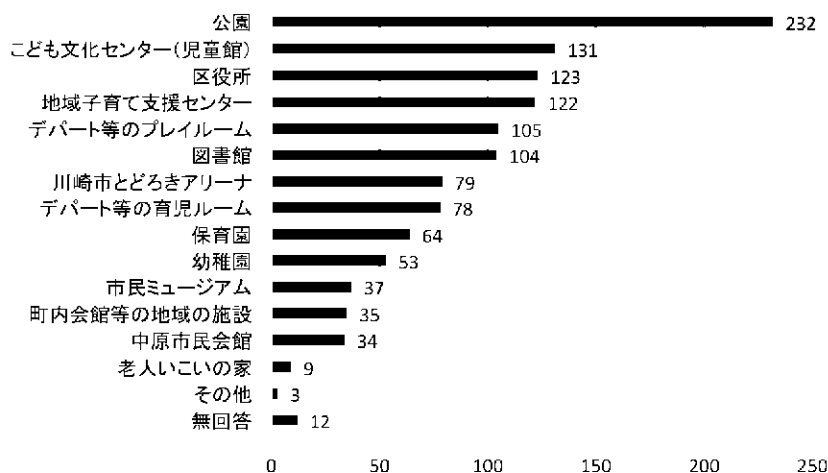
■「核家族の母親」の『就業別「父のみ就業」、「共働き」』回答

共働き



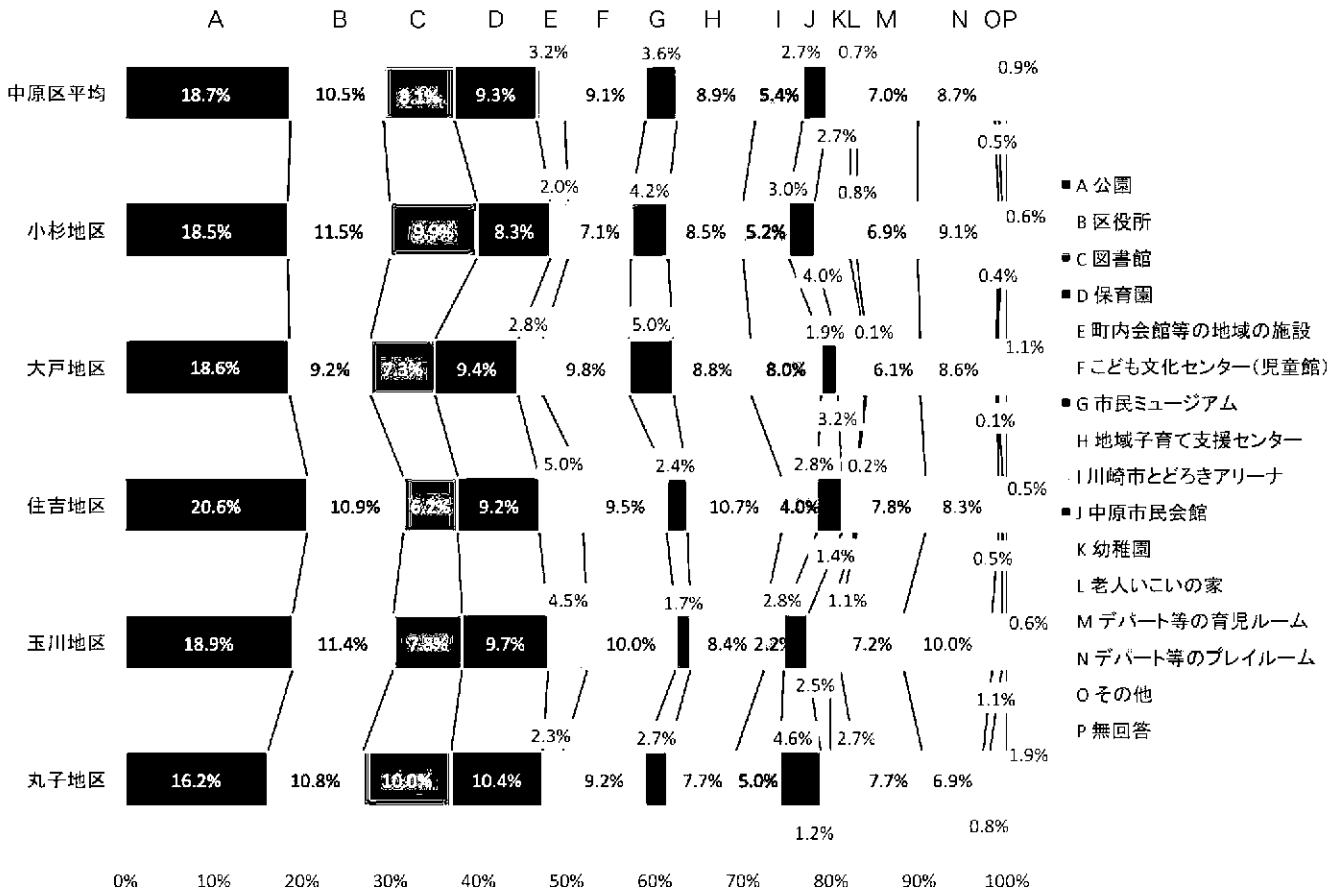
	共働き
公園	139
保育園	114
区役所	95
地域子育て支援センター	67
図書館	63
デパート等のプレイルーム	61
デパート等の育児ルーム	60
こども文化センター(児童館)	56
市民ミュージアム	32
川崎市とどろきアリーナ	31
町内会館等の地域の施設	27
中原市民会館	22
老人いこいの家	7
その他	6
幼稚園	3
無回答	6
計	789

父のみ就業



	父のみ就業
公園	232
こども文化センター(児童館)	131
区役所	123
地域子育て支援センター	122
デパート等のプレイルーム	105
図書館	104
川崎市とどろきアリーナ	79
デパート等の育児ルーム	78
保育園	64
幼稚園	53
市民ミュージアム	37
町内会館等の地域の施設	35
中原市民会館	34
老人いこいの家	9
その他	3
無回答	12
計	1221

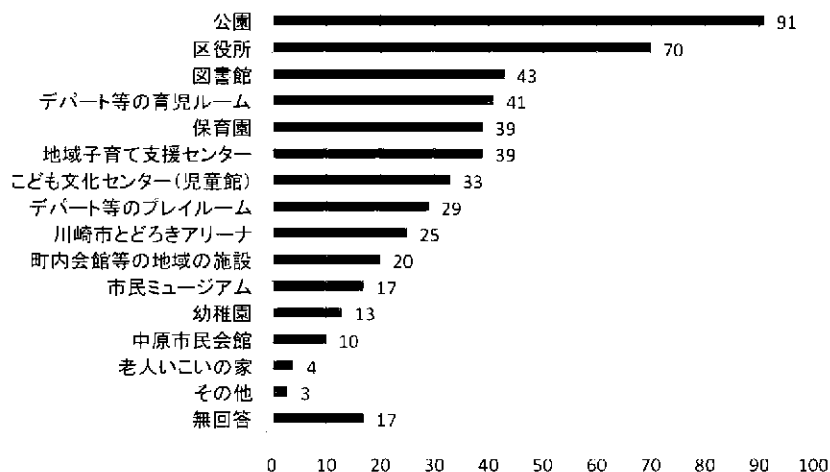
■ 地区別回答



	区平均 回答数 2,298	小杉地区 回答数 504	大戸地区 回答数 753	住吉地区 回答数 422	玉川地区 回答数 359	丸子地区 回答数 260					
公園	18.7%	93	18.5%	140	18.6%	87	20.6%	68	18.9%	42	16.2%
区役所	10.5%	58	11.5%	69	9.2%	46	10.9%	41	11.4%	28	10.8%
図書館	8.1%	50	9.9%	55	7.3%	26	6.2%	28	7.8%	26	10.0%
保育園	9.3%	42	8.3%	71	9.4%	39	9.2%	35	9.7%	27	10.4%
町内会館等の地域の施設	3.2%	10	2.0%	21	2.8%	21	5.0%	16	4.5%	6	2.3%
こども文化センター(児童館)	9.1%	36	7.1%	74	9.8%	40	9.5%	36	10.0%	24	9.2%
市民ミュージアム	3.6%	21	4.2%	38	5.0%	10	2.4%	6	1.7%	7	2.7%
地域子育て支援センター	8.9%	43	8.5%	66	8.8%	45	10.7%	30	8.4%	20	7.7%
川崎市とどろきアリーナ	5.4%	26	5.2%	60	8.0%	17	4.0%	8	2.2%	13	5.0%
中原市民会館	2.7%	15	3.0%	14	1.9%	12	2.8%	10	2.8%	12	4.6%
幼稚園	2.7%	20	4.0%	24	3.2%	6	1.4%	9	2.5%	3	1.2%
老人いこいの家	0.7%	4	0.8%	1	0.1%	1	0.2%	4	1.1%	7	2.7%
デパート等の育児ルーム	7.0%	35	6.9%	46	6.1%	33	7.8%	26	7.2%	20	7.7%
デパート等のプレイルーム	8.7%	46	9.1%	65	8.6%	35	8.3%	36	10.0%	18	6.9%
その他	0.5%	2	0.4%	1	0.1%	2	0.5%	4	1.1%	2	0.8%
無回答	0.9%	3	0.6%	8	1.1%	2	0.5%	2	0.6%	5	1.9%

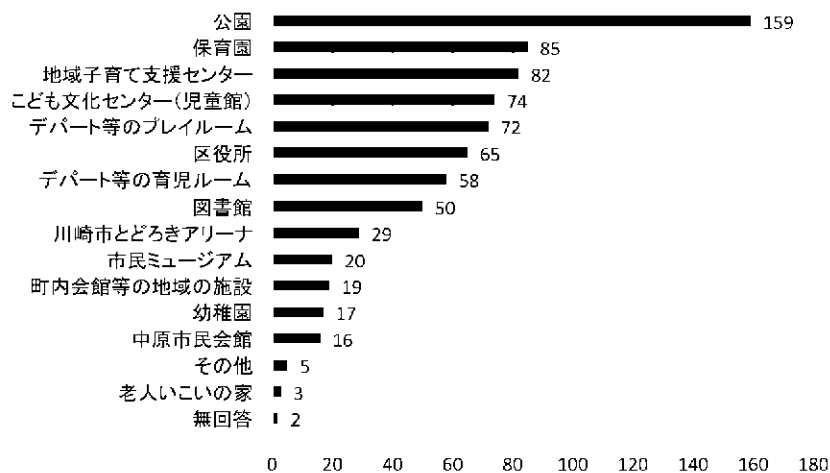
■健診別「3ヶ月児健診」、「1歳6ヶ月健診」、「3歳健診」回答

3ヶ月児



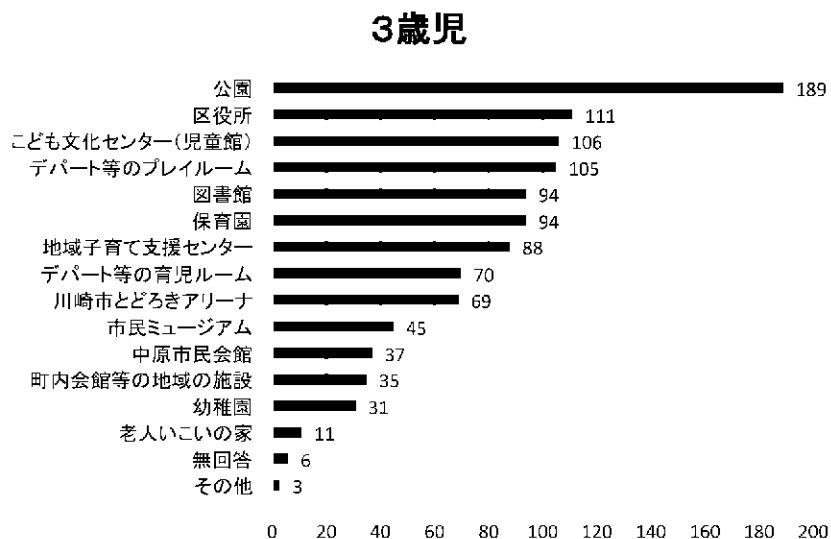
	3ヶ月児
公園	91
区役所	70
図書館	43
デパート等の育児ルーム	41
保育園	39
地域子育て支援センター	39
こども文化センター(児童館)	33
デパート等のプレイルーム	29
川崎市とどろきアリーナ	25
町内会館等の地域の施設	20
市民ミュージアム	17
幼稚園	13
中原市民会館	10
老人いこいの家	4
その他	3
無回答	17
計	494

1歳6ヶ月児



	1歳6ヶ月児
公園	159
保育園	85
地域子育て支援センター	82
こども文化センター(児童館)	74
デパート等のプレイルーム	72
区役所	65
デパート等の育児ルーム	58
図書館	50
川崎市とどろきアリーナ	29
市民ミュージアム	20
町内会館等の地域の施設	19
幼稚園	17
中原市民会館	16
その他	5
老人いこいの家	3
無回答	2
計	756

■健診別「3ヶ月児健診」、「1歳6ヶ月健診」、「3歳健診」回答



	3歳児
公園	189
区役所	111
こども文化センター(児童館)	106
デパート等のプレイルーム	105
図書館	94
保育園	94
地域子育て支援センター	88
デパート等の育児ルーム	70
川崎市とどろきアリーナ	69
市民ミュージアム	45
中原市民会館	37
町内会館等の地域の施設	35
幼稚園	31
老人いこいの家	11
無回答	6
その他	3
計	1094

「核家族の母親」の『就業別「父のみ就業」、「共働き」』回答

地域で利用したことのある公共施設や子育て支援施設については、「共働き」世帯は、「公園」(139人)が最も多く、次いで「保育園」(114人)、「区役所」(95人)であった。「父のみ就業」世帯は、「公園」(232人)が最も多く、次いで「こども文化センター」(131人)、「区役所」(123人)であった。

地区別回答

「公園」の割合が最も高かったのは、20.6%で住吉地区だった。

「図書館」の割合は住吉地区が6.2%で低く、丸子地区(10.0%)と小杉地区(9.9%)が高かった。

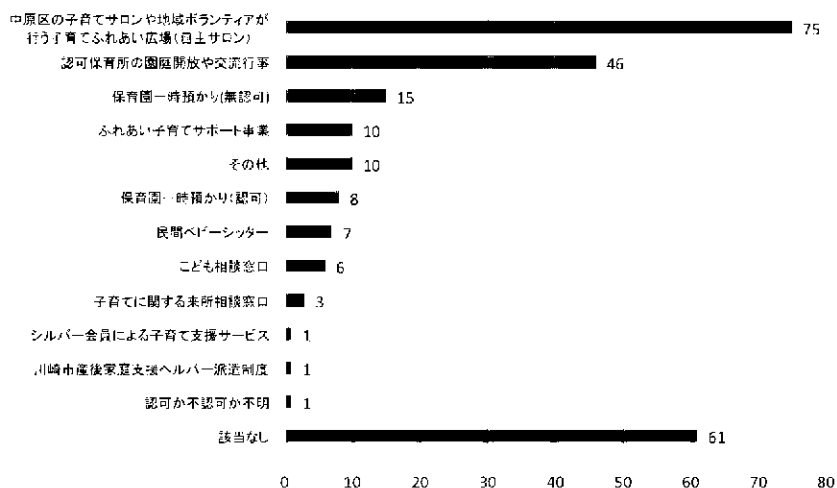
健診別「3ヶ月児健診」、「1歳6ヶ月健診」、「3歳健診」回答

3ヶ月児では図書館が利用施設の上位となっている。

[問8 普段利用しているもしくは、利用したことのあるサービスを教えてください]

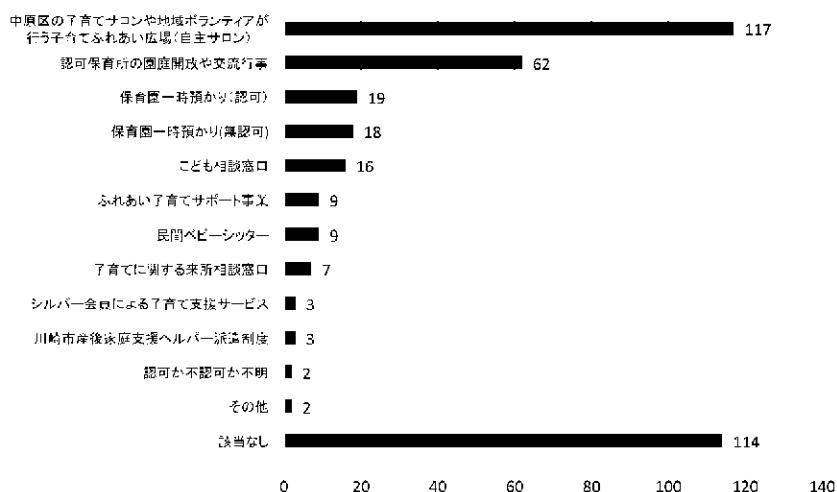
■「核家族の母親」の『就業別「父のみ就業」、「共働き」』回答

共働き



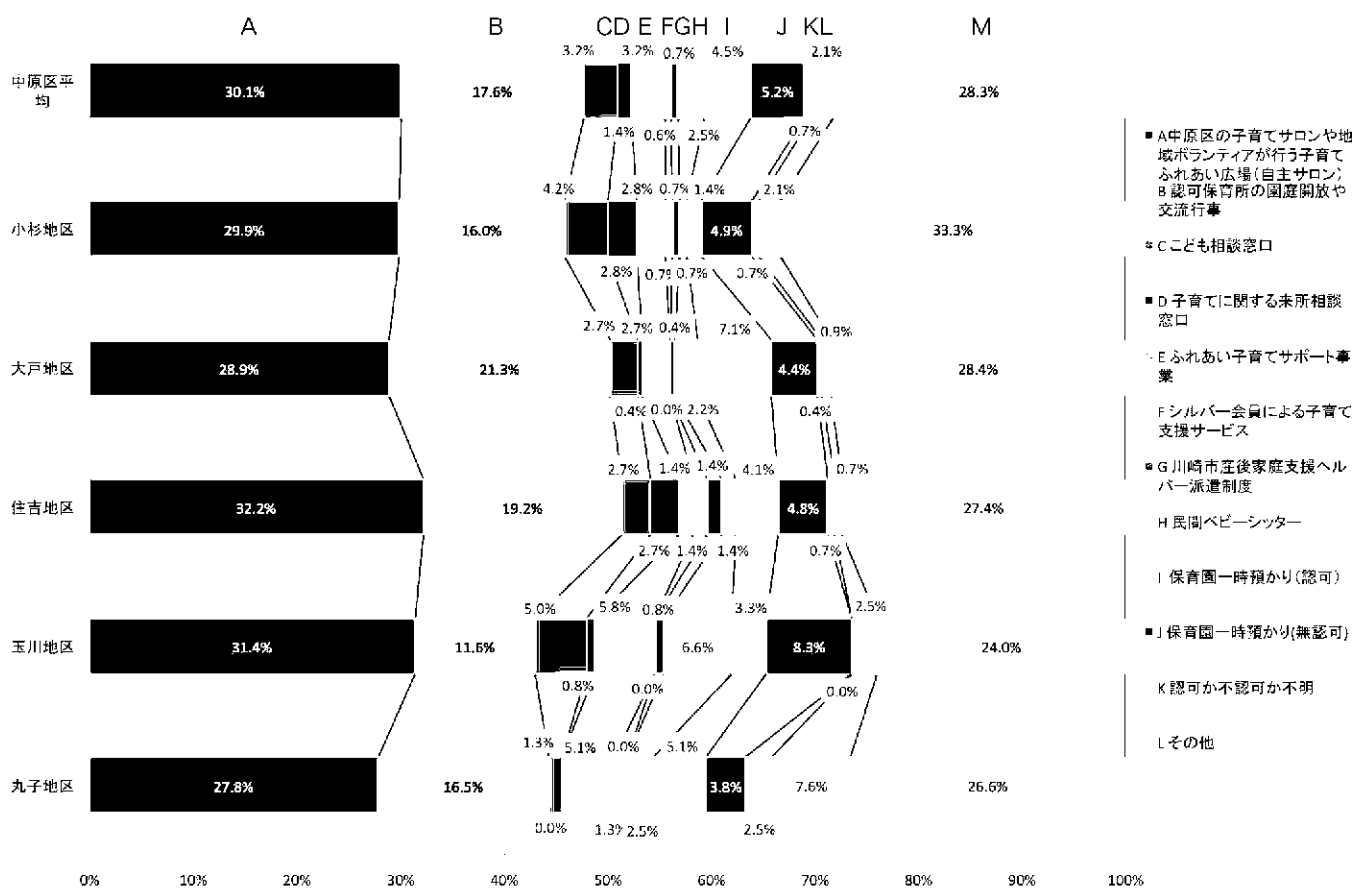
	共働き
中原区の子育てサロンや地域ボランティアが行う子育てふれあい広場(自主サロン)	75
認可保育所の園庭開放や交流行事	46
保育園一時預かり(無認可)	15
ふれあい子育てサポート事業	10
その他	10
保育園一時預かり(認可)	8
民間ベビーシッター	7
こども相談窓口	6
子育てに関する来所相談窓口	3
シルバー会員による子育て支援サービス	1
川崎市産後家庭支援ヘルパー派遣制度	1
保育園一時預かり(認可か不認可か不明)	1
該当なし(無回答)	61
計	244

父のみ就業



	父のみ就業
中原区の子育てサロンや地域ボランティアが行う子育てふれあい広場(自主サロン)	117
認可保育所の園庭開放や交流行事	62
保育園一時預かり(認可)	19
保育園一時預かり(無認可)	18
こども相談窓口	16
ふれあい子育てサポート事業	9
民間ベビーシッター	9
子育てに関する来所相談窓口	7
シルバー会員による子育て支援サービス	3
川崎市産後家庭支援ヘルパー派遣制度	3
保育園一時預かり(認可か不認可か不明)	2
その他	2
該当なし(無回答)	114
計	381

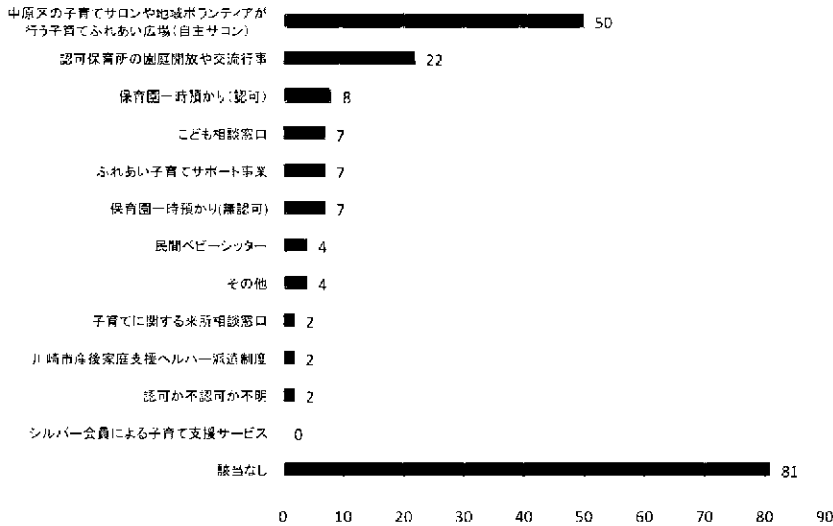
■ 地区別回答



	区平均 回答数 715	小杉地区 回答数 144	大戸地区 回答数 225	住吉地区 回答数 146	玉川地区 回答数 121	丸子地区 回答数 79					
中原区の子育てサロンや地域ボランティアが行う子育てふれあい広場(自主サロン)	30.1%	43	29.9%	65	28.9%	47	32.2%	38	31.4%	22	27.8%
認可保育所の園庭開放や交流行事	17.6%	23	16.0%	48	21.3%	28	19.2%	14	11.6%	13	16.5%
こども相談窓口	3.2%	6	4.2%	6	2.7%	4	2.7%	6	5.0%	1	1.3%
子育てに関する来所相談窓口	1.4%	4	2.8%	1	0.4%	4	2.7%	1	0.8%	0	0.0%
ふれあい子育てサポート事業	3.2%	4	2.8%	6	2.7%	2	1.4%	7	5.8%	4	5.1%
シルバー会員による子育て支援サービス	0.6%	1	0.7%	0	0.0%	2	1.4%	0	0.0%	1	1.3%
川崎市産後家庭支援ヘルパー派遣制度	0.7%	1	0.7%	1	0.4%	2	1.4%	1	0.8%		0.0%
民間ベビーシッター	2.5%	1	0.7%	5	2.2%	2	1.4%	8	6.6%	2	2.5%
保育園一時預かり(認可)	4.5%	2	1.4%	16	7.1%	6	4.1%	4	3.3%	4	5.1%
保育園一時預かり(無認可)	5.2%	7	4.9%	10	4.4%	7	4.8%	10	8.3%	3	3.8%
保育園一時預かり(認可か不認可か不明)	0.7%	1	0.7%	1	0.4%	1	0.7%	0	0.0%	2	2.5%
その他	2.1%	3	2.1%	2	0.9%	1	0.7%	3	2.5%	6	7.6%
無回答	28.3%	48	33.3%	64	28.4%	40	27.4%	29	24.0%	21	26.6%

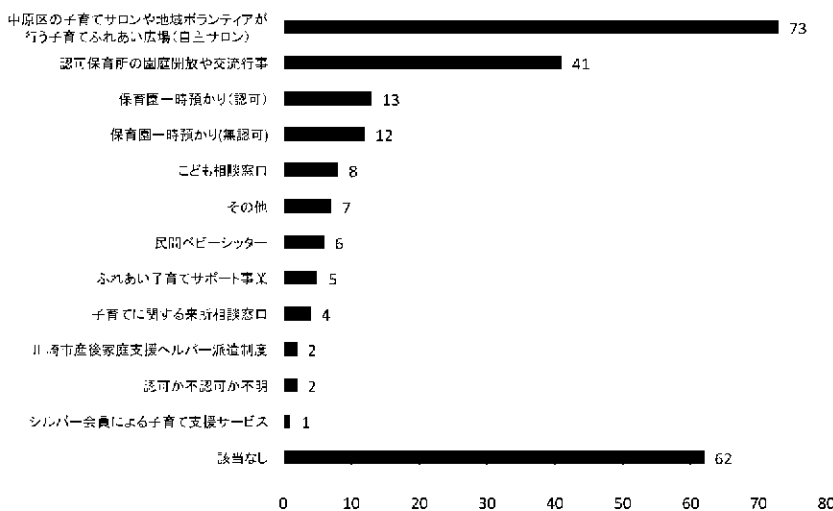
■ 健診別「3ヶ月児健診」、「1歳6ヶ月健診」、「3歳健診」回答

3ヶ月児



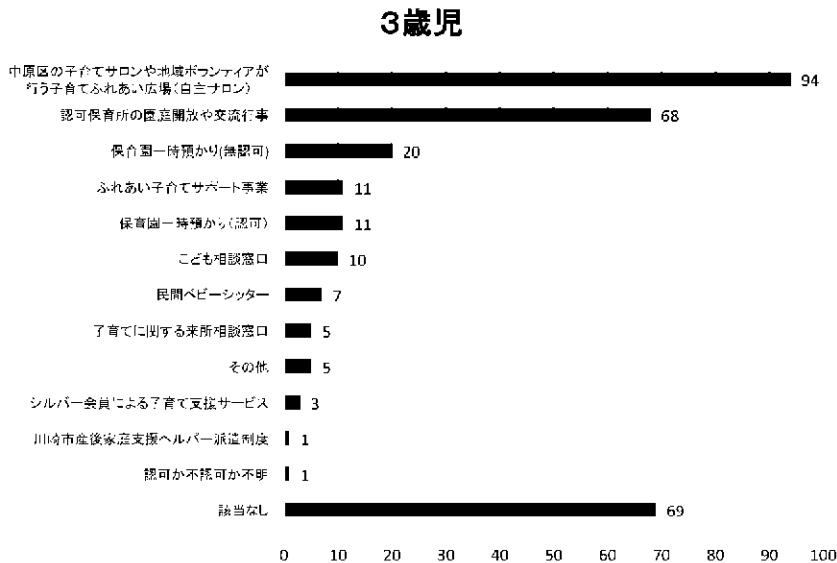
	3ヶ月児
中原区の子育てサロンや地域ボランティアが行う子育てふれあい広場(自主サロン)	50
認可保育所の園庭開放や交流行事	22
保育園一時預かり(認可)	8
こども相談窓口	7
ふれあい子育てサポート事業	7
保育園一時預かり(無認可)	7
民間ベビーシッター	4
その他	4
子育てに関する来所相談窓口	2
川崎市産後家庭支援ヘルパー派遣制度	2
保育所一時預かり(認可か不認可か不明)	2
シルバー会員による子育て支援サービス	0
該当なし(無回答)	81
計	196

1歳6ヶ月児



	1歳6ヶ月児
中原区の子育てサロンや地域ボランティアが行う子育てふれあい広場(自主サロン)	73
認可保育所の園庭開放や交流行事	41
保育園一時預かり(認可)	13
保育園一時預かり(無認可)	12
こども相談窓口	8
その他	7
民間ベビーシッター	6
ふれあい子育てサポート事業	5
子育てに関する来所相談窓口	4
川崎市産後家庭支援ヘルパー派遣制度	2
保育所一時預かり(認可か不認可か不明)	2
シルバー会員による子育て支援サービス	1
該当なし(無回答)	62
計	236

■ 健診別「3ヶ月児健診」、「1歳6ヶ月健診」、「3歳健診」回答



	3歳児
中原区の子育てサロンや地域ボランティアが行う子育てふれあい広場(自主サロン)	94
認可保育所の園庭開放や交流行事	68
保育園一時預かり(無認可)	20
ふれあい子育てサポート事業	11
保育園一時預かり(認可)	11
こども相談窓口	10
民間ベビーシッター	7
子育てに関する来所相談窓口	5
その他	5
シルバー会員による子育て支援サービス	3
川崎市産後家庭支援ヘルパー派遣制度	1
保育園一時預かり(認可か不認可か不明)	1
該当なし(無回答)	69
計	305

「核家族の母親」の『就業別「父のみ就業」、「共働き」』回答

普段利用している、利用したことのあるサービスは、「子育てサロン」（「共働き」75人、「父のみ就業」117人）が最も多く、次いで「認可保育所の園庭開放や交流行事」（「共働き」46人、「父のみ就業」62人）であった。

地区別回答

子育てサロンや自主サロンは、各地区ともほぼ3割の利用となっている。

健診別「3ヶ月児健診」、「1歳6ヶ月健診」、「3歳健診」回答

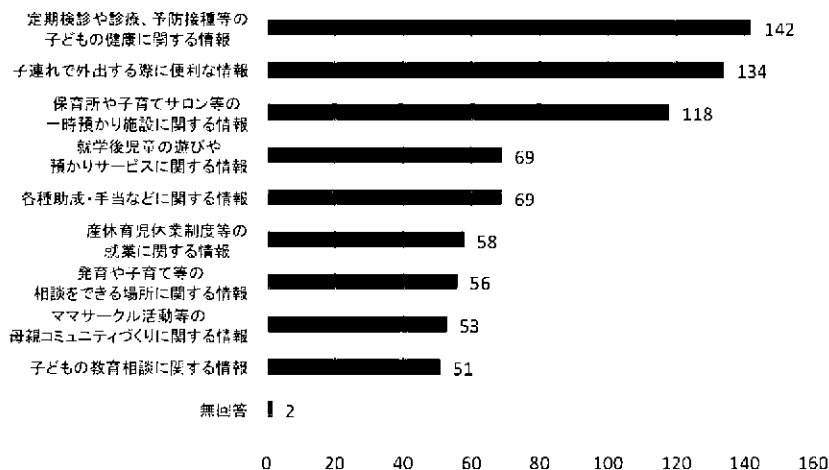
子育てサロンや自主サロンの利用は、年齢に関係なく高かった。

●子育てに関する情報について教えてください

[問9 子育てをするうえで、どのような情報を求めていますか]

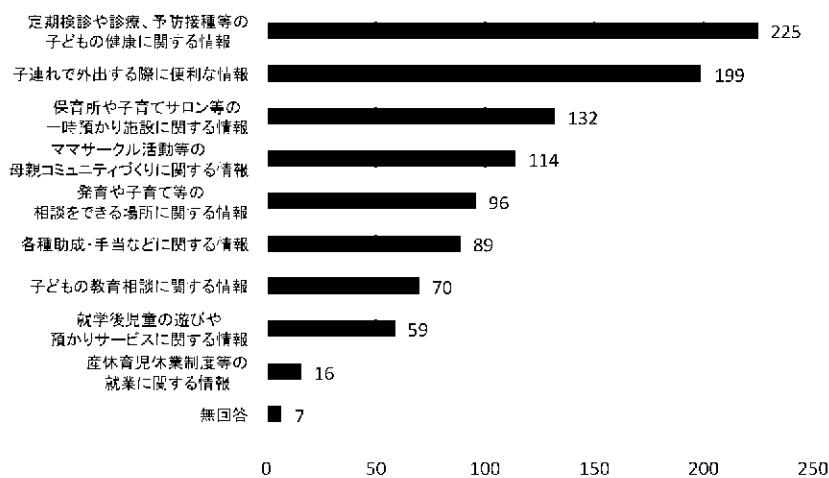
■「核家族の母親」の『就業別「父のみ就業」、「共働き」』回答

共働き



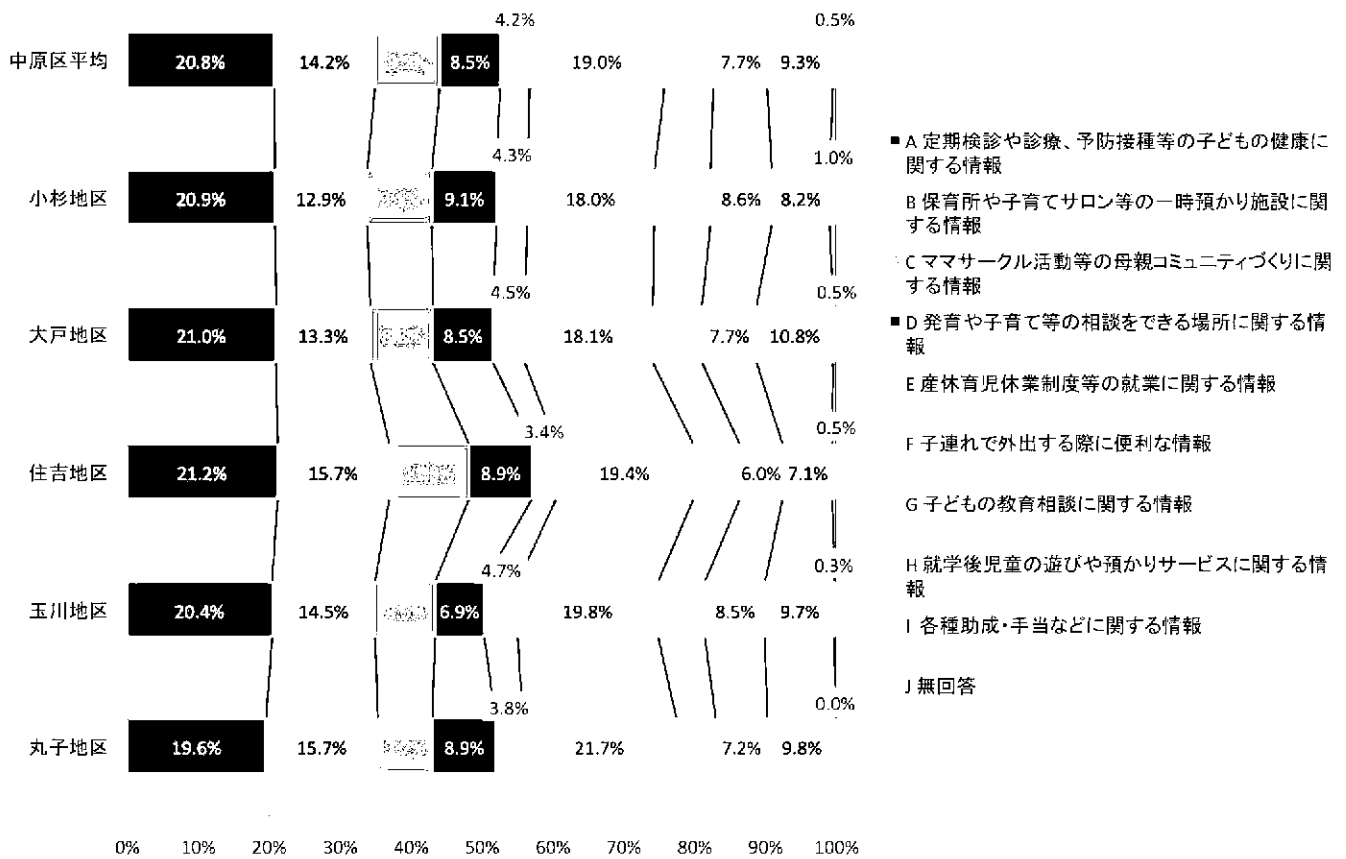
	共働き
定期検診や診療、予防接種等の子どもの健康に関する情報	142
子連れで外出する際に便利な情報	134
保育所や子育てサロン等の一時預かり施設に関する情報	118
就学後児童の遊びや預かりサービスに関する情報	69
各種助成・手当などに関する情報	69
産休育児休業制度等の就業に関する情報	58
発育や子育て等の相談ができる場所に関する情報	56
ママサークル活動等の母親コミュニティづくりに関する情報	53
子どもの教育相談に関する情報	51
無回答	2
計	752

父のみ就業



	父のみ就業
定期検診や診療、予防接種等の子どもの健康に関する情報	225
子連れで外出する際に便利な情報	199
保育所や子育てサロン等の一時預かり施設に関する情報	132
ママサークル活動等の母親コミュニティづくりに関する情報	114
発育や子育て等の相談ができる場所に関する情報	96
各種助成・手当などに関する情報	89
子どもの教育相談に関する情報	70
就学後児童の遊びや預かりサービスに関する情報	59
産休育児休業制度等の就業に関する情報	16
無回答	7
計	1007

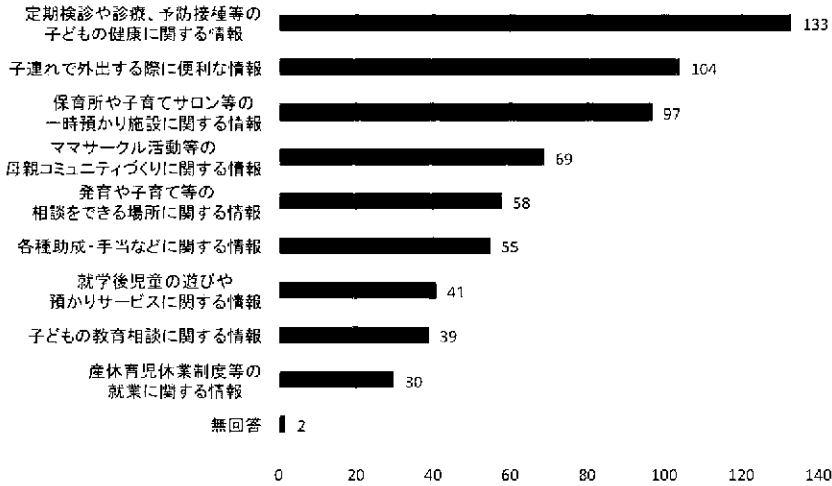
■ 地区別回答



	区平均 回答数 2000	小杉地区 回答数 417	大戸地区 回答数 648	住吉地区 回答数 382	玉川地区 回答数 318	丸子地区 回答数 235					
定期検診や診療、予防接種等の 子どもの健康に関する情報	20.8%	87	20.9%	136	21.0%	81	21.2%	65	20.4%	46	19.6%
保育所や子育てサロン等の 一時預かり施設に関する情報	14.2%	54	12.9%	86	13.3%	60	15.7%	46	14.5%	37	15.7%
ママサークル活動等の 母親コミュニティづくりに関する情報	9.2%	38	9.1%	57	8.8%	43	11.3%	27	8.5%	18	7.7%
発育や子育て等の 相談をできる場所に関する情報	8.5%	38	9.1%	55	8.5%	34	8.9%	22	6.9%	21	8.9%
産休育児休業制度等の 就業に関する情報	4.2%	18	4.3%	29	4.5%	13	3.4%	15	4.7%	9	3.8%
子連れで外出する際に便利な情報	19.0%	75	18.0%	117	18.1%	74	19.4%	63	19.8%	51	21.7%
子どもの教育相談に関する情報	6.9%	33	7.9%	45	6.9%	25	6.5%	21	6.6%	13	5.5%
就学後児童の遊びや 預かりサービスに関する情報	7.7%	36	8.6%	50	7.7%	23	6.0%	27	8.5%	17	7.2%
各種助成・手当などに関する情報	9.3%	34	8.2%	70	10.8%	27	7.1%	31	9.7%	23	9.8%
無回答	0.5%	4	1.0%	3	0.5%	2	0.5%	1	0.3%	0	0.0%

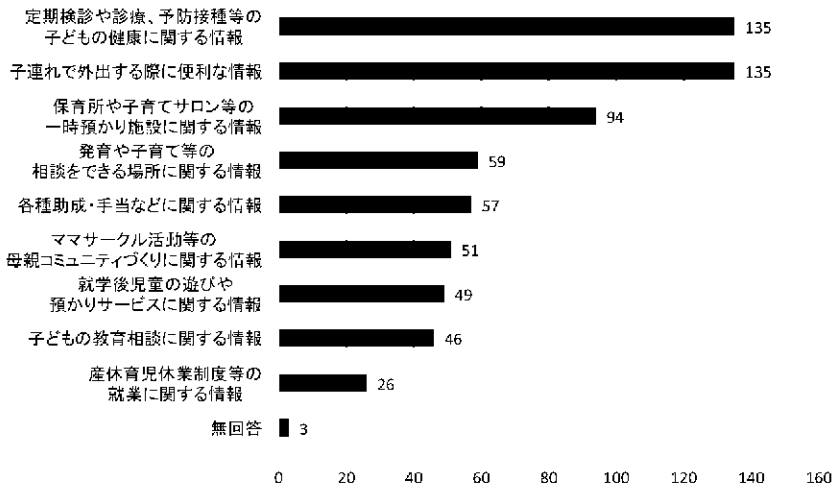
■ 健診別「3ヶ月児健診」、「1歳6ヶ月健診」、「3歳健診」回答

3ヶ月児



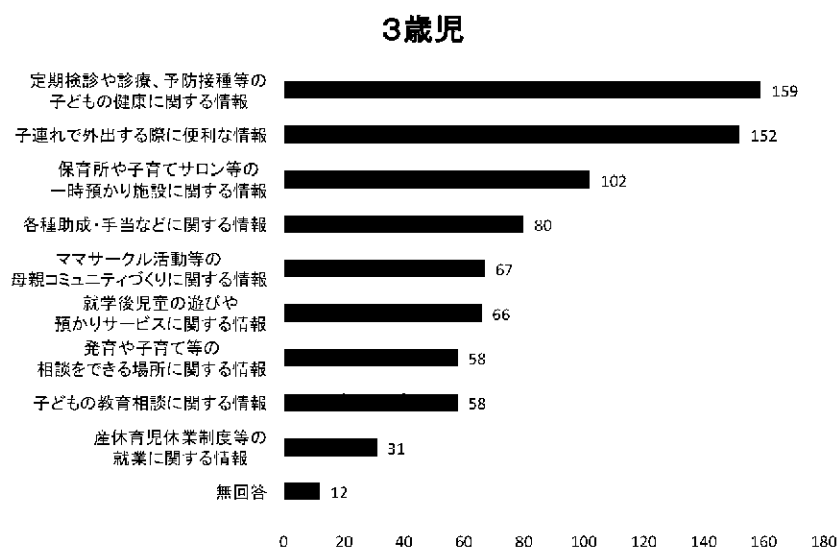
	3ヶ月児
定期検診や診療、予防接種等の子どもの健康に関する情報	133
子連れで外出する際に便利な情報	104
保育所や子育てサロン等の一時預かり施設に関する情報	97
ママサークル活動等の母親コミュニティづくりに関する情報	69
発育や子育て等の相談をできる場所に関する情報	58
各種助成・手当などに関する情報	55
就学後児童の遊びや預かりサービスに関する情報	41
子どもの教育相談に関する情報	39
産休育児休業制度等の就業に関する情報	30
無回答	2
計	628

1歳6ヶ月児



	1歳6ヶ月児
定期検診や診療、予防接種等の子どもの健康に関する情報	135
子連れで外出する際に便利な情報	135
保育所や子育てサロン等の一時預かり施設に関する情報	94
発育や子育て等の相談をできる場所に関する情報	59
各種助成・手当などに関する情報	57
ママサークル活動等の母親コミュニティづくりに関する情報	51
就学後児童の遊びや預かりサービスに関する情報	49
子どもの教育相談に関する情報	46
産休育児休業制度等の就業に関する情報	26
無回答	3
計	655

■健診別「3ヶ月児健診」、「1歳6ヶ月健診」、「3歳健診」回答



	3歳児
定期検診や診療、予防接種等の子どもの健康に関する情報	159
子連れで外出する際に便利な情報	152
保育所や子育てサロン等の一時預かり施設に関する情報	102
各種助成・手当などに関する情報	80
ママサークル活動等の母親コミュニティづくりに関する情報	67
就学後児童の遊びや預かりサービスに関する情報	66
発育や子育て等の相談をできる場所に関する情報	58
子どもの教育相談に関する情報	58
産休育児休業制度等の就業に関する情報	31
無回答	12
計	785

「核家族の母親」の『就業別「父のみ就業」、「共働き」』回答

子育てするうえで、どのような情報を求めているかについては、「定期検診や診療、予防接種等の子どもの健康に関する情報」（共働きが142人、父のみ就業が225人）と最も多く、次いで、「子連れで外出する際に便利な情報」（共働きが134人、父のみ就業が199人）、「保育所や子育てサロン等の一時預かり施設に関する情報」（共働きが118人、父のみ就業が132人）であった。また、「共働き」の世帯では「就学後児童の遊びや預かりサービスに関する情報」（69人）、「産休育児休業制度等の就業に関する情報」（58人）が多く、一方「父のみ就業」の世帯では、「ママサークル活動等の母親コミュニティづくりに関する情報」（114人）が多かった。

地区別回答

各地区で大きな違いは見られなかったが、住吉地区で「ママサークル活動等の母親コミュニティづくりに関する情報」が11.3%で、丸子地区では「子連れで外出する際に便利な情報」が21.7%であった。

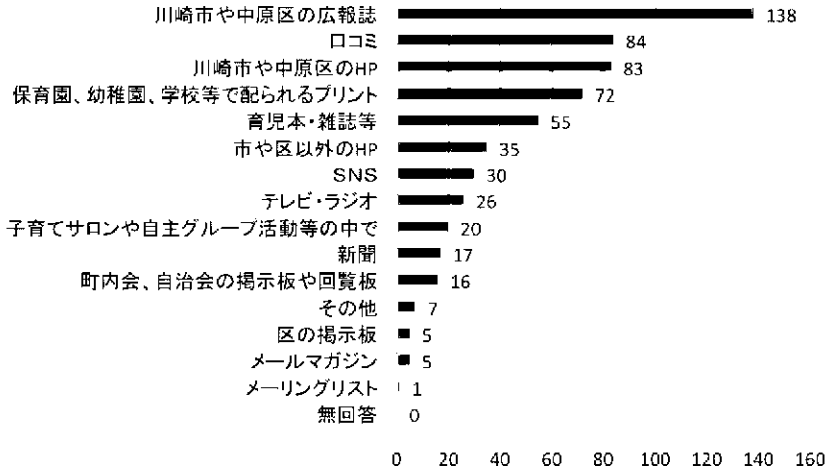
健診別「3ヶ月児健診」、「1歳6ヶ月健診」、「3歳健診」回答

「定期検診や診療、予防接種等の子どもの健康に関する情報」「子連れで外出する際に便利な情報」「保育所子育てサロン等の一時預かり施設に関する情報」が、年齢に関係なく上位となっている。

[問 10 子育てに関する情報をどのように入手していますか]

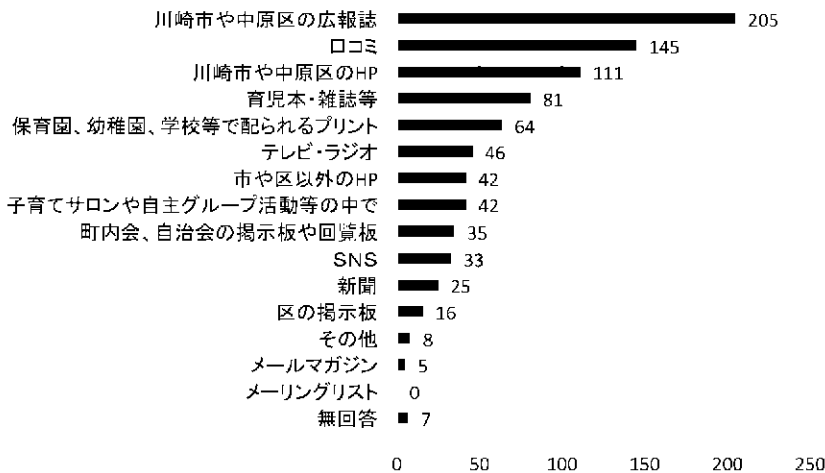
■ 「核家族の母親」の『就業別「父のみ就業」、「共働き」』回答

共働き



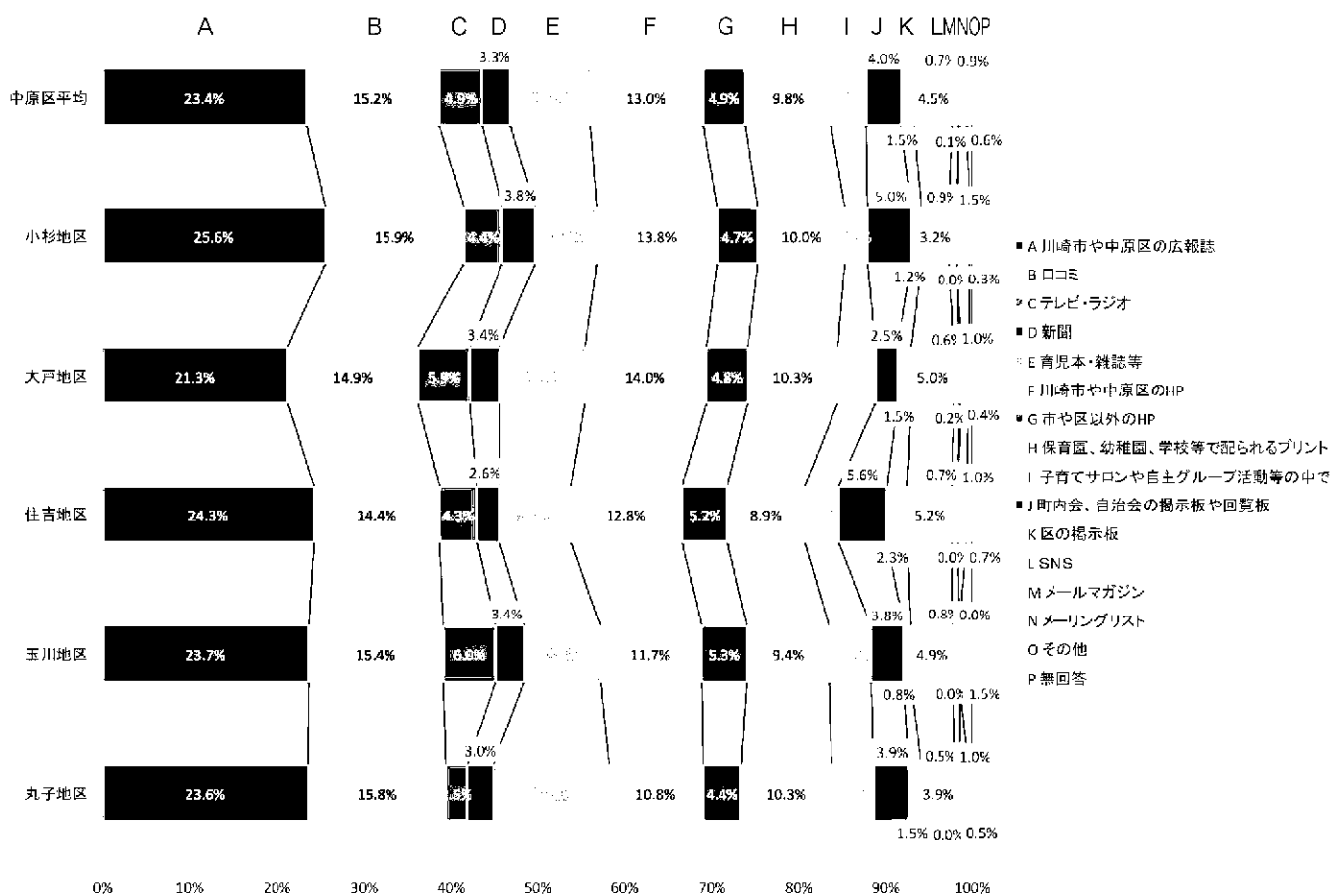
	共働き
川崎市や中原区の広報誌	138
口コミ	84
川崎市や中原区のHP	83
保育園、幼稚園、学校等で配られるプリント	72
育児本・雑誌等	55
市や区以外のHP	35
SNS	30
テレビ・ラジオ	26
子育てサロンや自主グループ活動等の中で	20
新聞	17
町内会、自治会の掲示版や回覧板	16
その他	7
区の掲示版	5
メールマガジン	5
メールリスト	1
無回答	0
計	594

父のみ就業



	父のみ就業
川崎市や中原区の広報誌	205
口コミ	145
川崎市や中原区のHP	111
育児本・雑誌等	81
保育園、幼稚園、学校等で配られるプリント	64
テレビ・ラジオ	46
市や区以外のHP	42
子育てサロンや自主グループ活動等の中で	42
町内会、自治会の掲示版や回覧板	35
SNS	33
新聞	25
区の掲示版	16
その他	8
メールマガジン	5
メールリスト	0
無回答	7
計	865

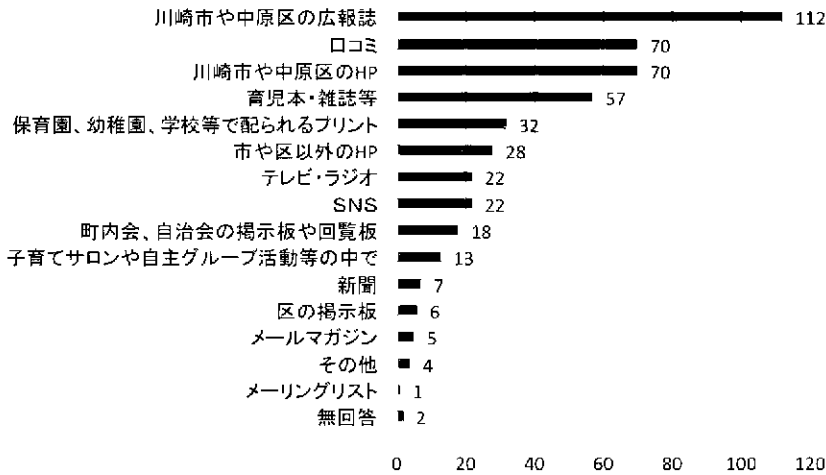
■ 地区別回答



	区平均 回答数 1636	小杉地区 回答数 340	大戸地区 回答数 522	住吉地区 回答数 305	玉川地区 回答数 266	丸子地区 回答数 203					
川崎市や中原区の広報誌	23.4%	87	25.6%	111	21.3%	74	24.3%	63	23.7%	48	23.6%
ロコミ	15.2%	54	15.9%	78	14.9%	44	14.4%	41	15.4%	32	15.8%
テレビ・ラジオ	4.9%	15	4.4%	31	5.9%	13	4.3%	16	6.0%	5	2.5%
新聞	3.3%	13	3.8%	18	3.4%	8	2.6%	9	3.4%	6	3.0%
育児本・雑誌等	9.2%	24	7.1%	51	9.8%	25	8.2%	23	8.6%	27	13.3%
川崎市や中原区のHP	13.0%	47	13.8%	73	14.0%	39	12.8%	31	11.7%	22	10.8%
市や区以外のHP	4.9%	16	4.7%	25	4.8%	16	5.2%	14	5.3%	9	4.4%
保育園、幼稚園、学校等で 配られるプリント	9.8%	34	10.0%	54	10.3%	27	8.9%	25	9.4%	21	10.3%
子育てサロンや 自主グループ活動等の中で	4.1%	9	2.6%	23	4.4%	12	3.9%	13	4.9%	10	4.9%
町内会、自治会の掲示板や回覧板	4.0%	17	5.0%	13	2.5%	17	5.6%	10	3.8%	8	3.9%
区の掲示板	1.5%	4	1.2%	8	1.5%	7	2.3%	2	0.8%	3	1.5%
SNS	4.5%	11	3.2%	26	5.0%	16	5.2%	13	4.9%	8	3.9%
メールマガジン	0.7%	3	0.9%	3	0.6%	2	0.7%	2	0.8%	1	0.5%
メーリングリスト	0.1%	0	0.0%	1	0.2%	0	0.0%	0	0.0%	0	0.0%
その他	0.9%	5	1.5%	5	1.0%	3	1.0%	0	0.0%	2	1.0%
無回答	0.6%	1	0.3%	2	0.4%	2	0.7%	4	1.5%	1	0.5%

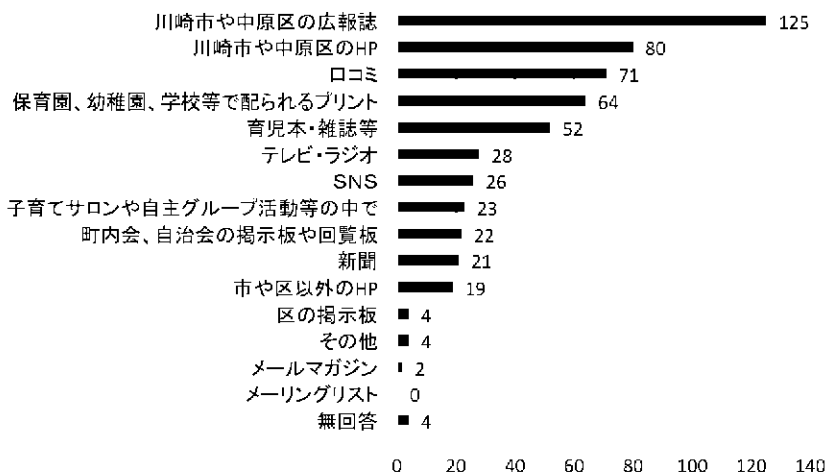
■健診別「3ヶ月児健診」、「1歳6ヶ月健診」、「3歳健診」回答

3ヶ月児



	3ヶ月児
川崎市や中原区の広報誌	112
口コミ	70
川崎市や中原区のホームページ	70
育児本・雑誌等	57
保育園、幼稚園、学校等で配られるプリント	32
市や区以外のホームページ	28
テレビ・ラジオ	22
SNS	22
町内会、自治会の掲示板や回覧板	18
子育てサロンや自主グループ活動等の中で	13
新聞	7
区の掲示板	6
メールマガジン	5
その他	4
メールマガジン	1
無回答	2
計	469

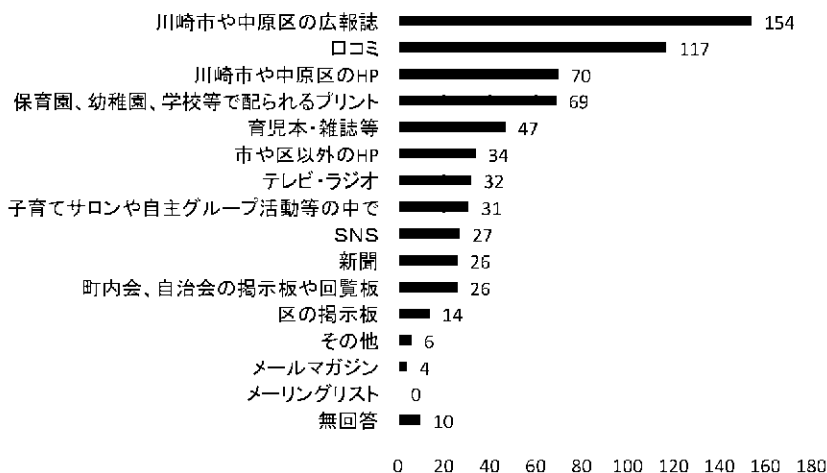
1歳6ヶ月児



	1歳6ヶ月児
川崎市や中原区の広報誌	125
川崎市や中原区のホームページ	80
口コミ	71
保育園、幼稚園、学校等で配られるプリント	64
育児本・雑誌等	52
テレビ・ラジオ	28
SNS	26
子育てサロンや自主グループ活動等の中で	23
町内会、自治会の掲示板や回覧板	22
新聞	21
市や区以外のホームページ	19
区の掲示板	4
その他	4
メールマガジン	2
メールマガジン	0
無回答	4
計	545

■健診別「3ヶ月児健診」、「1歳6ヶ月健診」、「3歳健診」回答

3歳児



	3歳児
川崎市や中原区の広報誌	154
口コミ	117
川崎市や中原区のホームページ	70
保育園、幼稚園、学校等で配られるプリント	69
育児本・雑誌等	47
市や区以外のホームページ	34
テレビ・ラジオ	32
子育てサロンや自主グループ活動等の中で	31
SNS	27
新聞	26
町内会、自治会の掲示板や回覧板	26
区の掲示板	14
その他	6
メールマガジン	4
メーリングリスト	0
無回答	10
計	667

「核家族の母親」の『就業別「父のみ就業」、「共働き」』回答

子育てに関する情報をどのように入手しているかについて、「川崎市や中原区の広報誌」（共働き 138 人、父のみ就業 205 人）が最も多く、次いで「口コミ」（共働き 84 人、父のみ就業 145 人）、「川崎市や中原区の HP」（共働き 83 人、父のみ就業 111 人）であった。「共働き」の世帯では、「保育園、幼稚園、学校等で配られるプリント」（72 人）が 4 番目にあり、「父のみ就業」の世帯では、4 番目に「育児本・雑誌等」（81 人）となっている。

地区別回答

各地区で大きな違いは見られなかった。

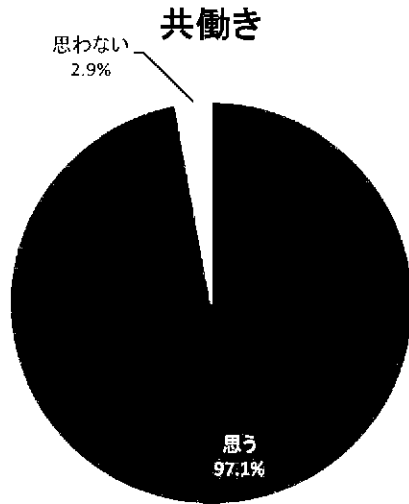
健診別「3ヶ月児健診」、「1歳6ヶ月健診」、「3歳健診」回答

大きな違いは見られなかった。

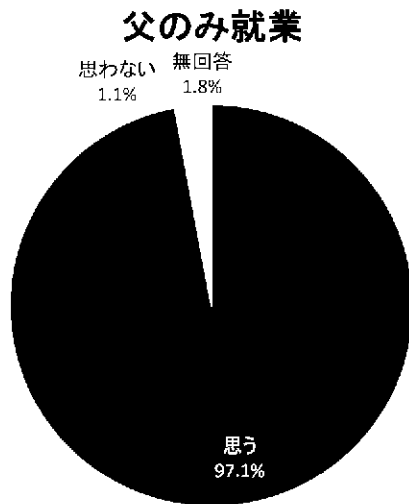
●地域とのつながりについて教えてください

[問 11 地域の中で子育てなどについて相談できる人は必要だと思いますか]

■「核家族の母親」の『就業別「父のみ就業」、「共働き」』回答

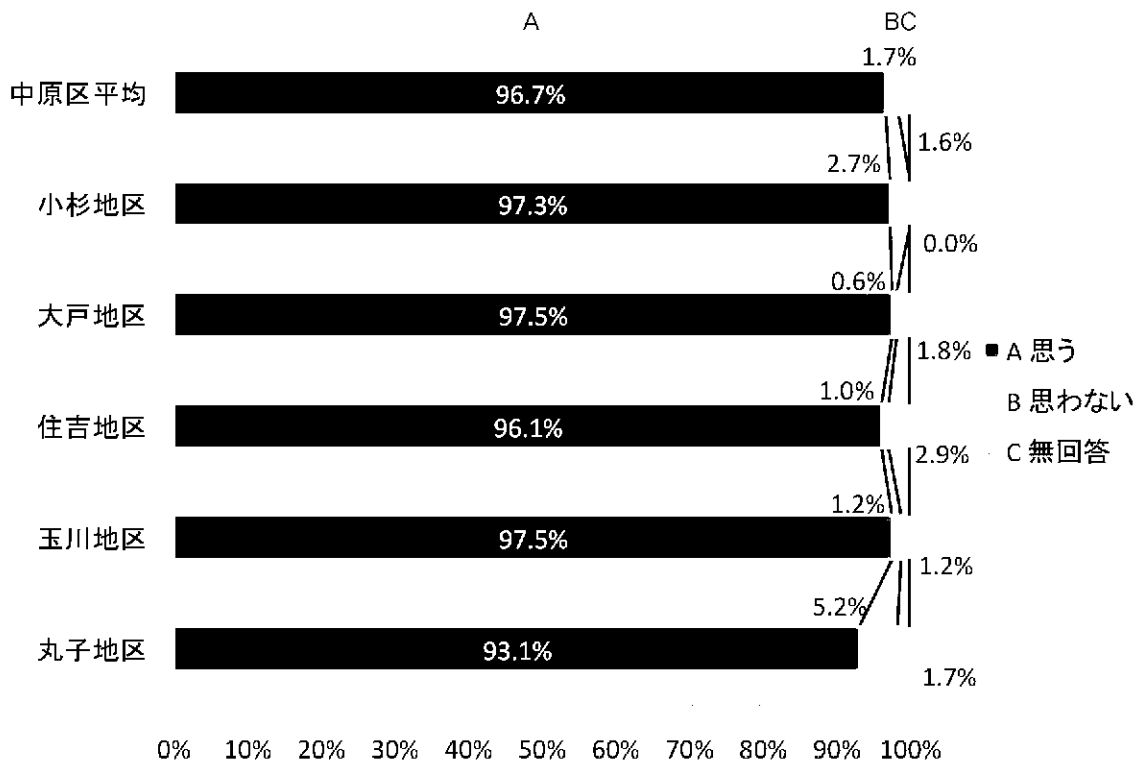


	共働き
思う	170
思わない	5
無回答	0
計	175



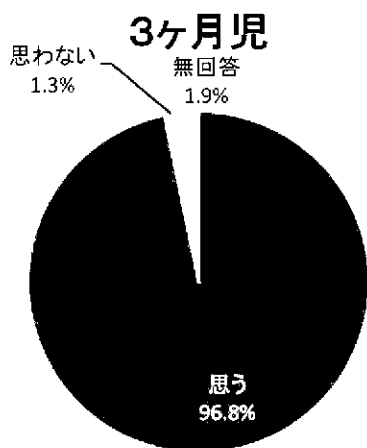
	父のみ就業
思う	267
思わない	3
無回答	5
計	275

■ 地区別回答

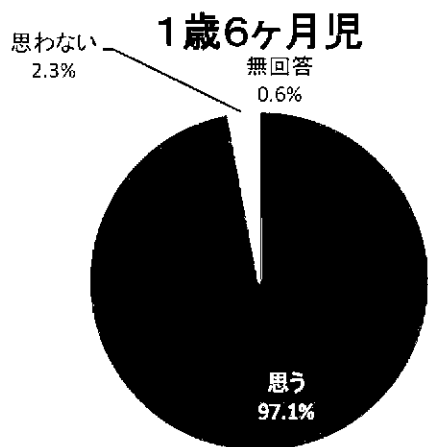


	区平均 回答数 515	小杉地区 回答数 110	大戸地区 回答数 163	住吉地区 回答数 103	玉川地区 回答数 81	丸子地区 回答数 58
思う	96.7%	107	97.3%	159	97.5%	99
思わない	1.7%	3	2.7%	1	0.6%	1
無回答	1.6%	0	0.0%	3	1.8%	3
					2.9%	1
					1.2%	1
					1.2%	3
					1.7%	1

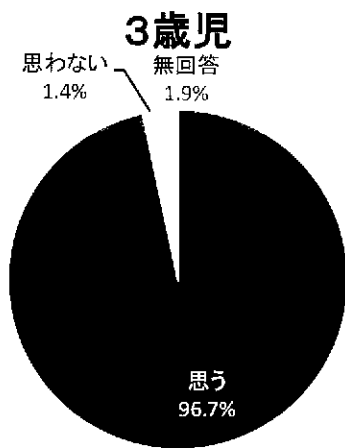
■ 健診別「3ヶ月児健診」、「1歳6ヶ月健診」、「3歳健診」回答



	3ヶ月児
思う	149
思わない	2
無回答	3
計	154



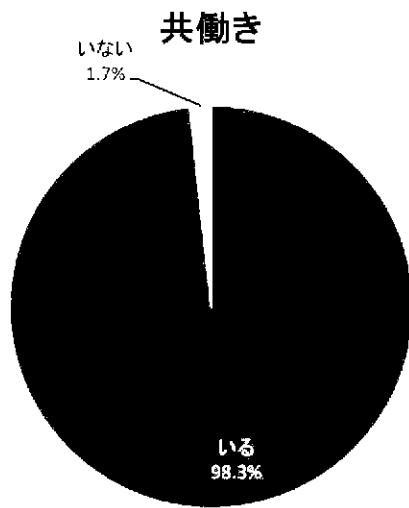
	1歳6ヶ月児
思う	166
思わない	4
無回答	1
計	171



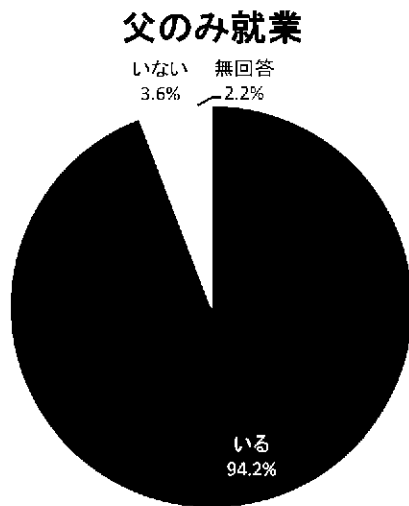
	3歳児
思う	202
思わない	3
無回答	4
計	209

[問 12 子育てに困った時に家族や親戚を含め、頼れる人や相談できる人はいますか]

■ 「核家族の母親」の『就業別「父のみ就業」、「共働き」』回答

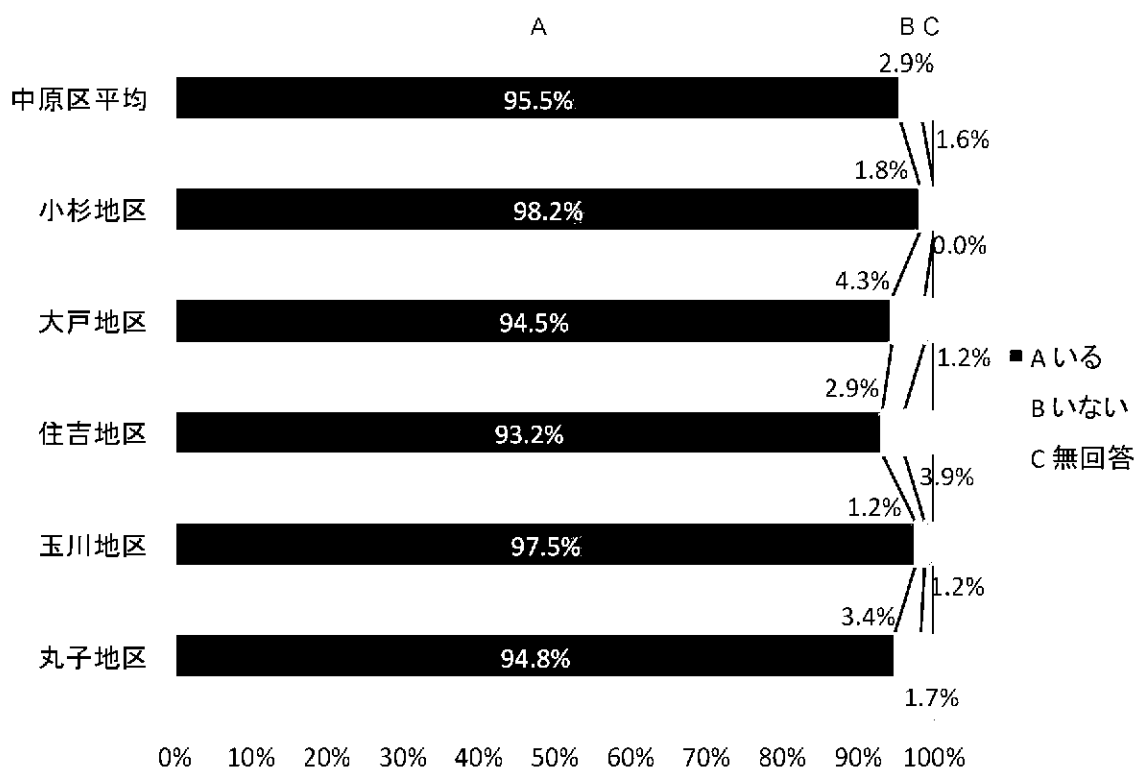


	共働き
いる	172
いない	3
無回答	0
計	175



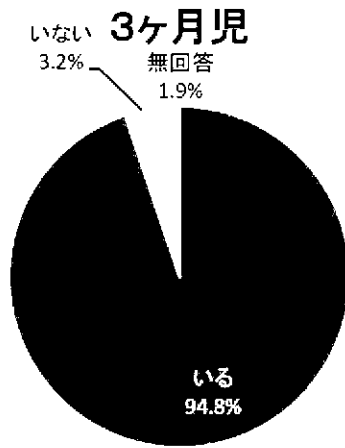
	父のみ就業
いる	259
いない	10
無回答	6
計	275

■ 地区別回答

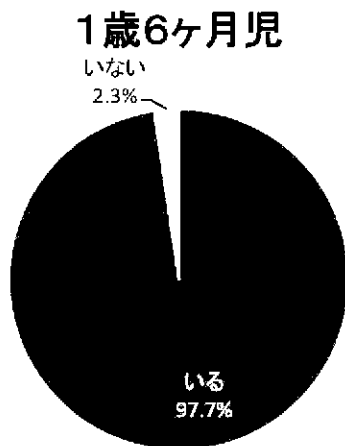


	区平均	小杉地区		大戸地区		住吉地区		玉川地区		丸子地区	
いる	95.5%	108	98.2%	154	94.5%	96	93.2%	79	97.5%	55	94.8%
いない	2.9%	2	1.8%	7	4.3%	3	2.9%	1	1.2%	2	3.4%
無回答	1.6%	0	0.0%	2	1.2%	4	3.9%	1	1.2%	1	1.7%

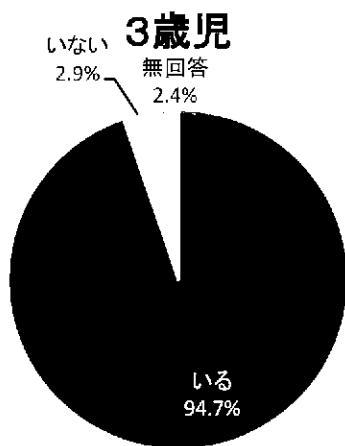
■健診別「3ヶ月児健診」、「1歳6ヶ月健診」、「3歳健診」回答



3ヶ月児	
いる	146
いない	5
無回答	3
計	154



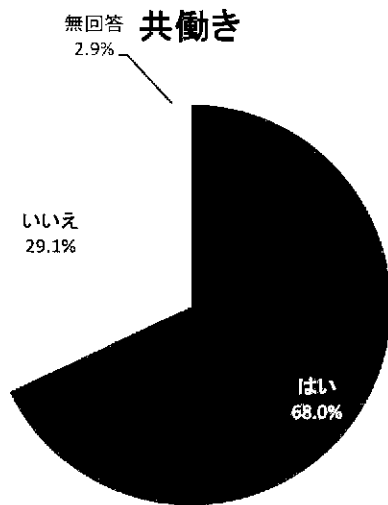
1歳6ヶ月児	
いる	167
いない	4
無回答	0
計	171



3歳児	
いる	198
いない	6
無回答	5
計	209

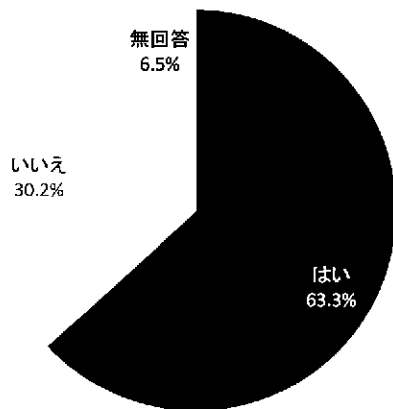
[問 13 相談できる人が「いる」と回答された方のみお答えください。
 その方は近くにおられ、困ったときなどにすぐに来てくれますか]

■ 「核家族の母親」の『就業別「父のみ就業」、「共働き」』回答



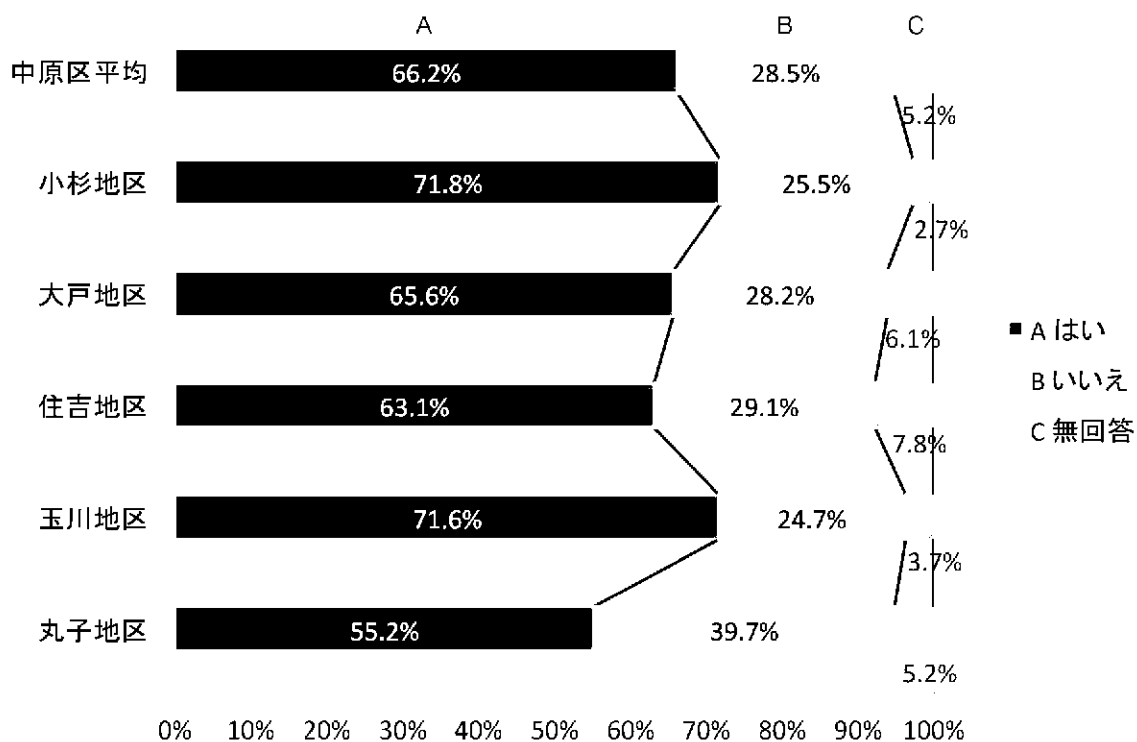
	共働き
はい	119
いいえ	51
無回答	5
計	175

父のみ就業



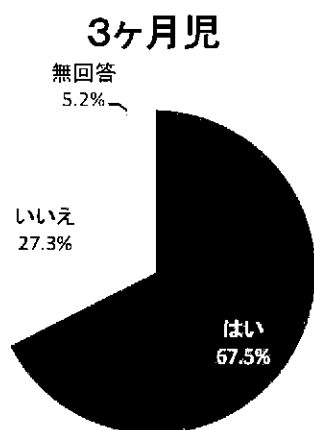
	父のみ就業
はい	174
いいえ	83
無回答	18
計	275

■ 地区別回答

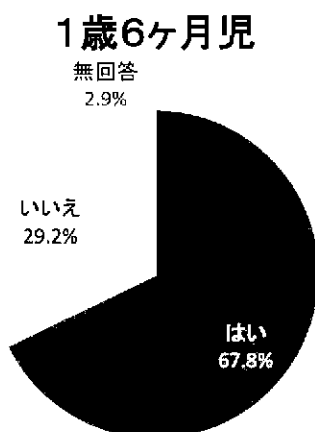


	区平均 回答数 515	小杉地区 回答数 110	大戸地区 回答数 163	住吉地区 回答数 103	玉川地区 回答数 81	丸子地区 回答数 58					
はい	66.2%	79	71.8%	107	65.6%	65	63.1%	58	71.6%	32	55.2%
いいえ	28.5%	28	25.5%	46	28.2%	30	29.1%	20	24.7%	23	39.7%
無回答	5.2%	3	2.7%	10	6.1%	8	7.8%	3	3.7%	3	5.2%

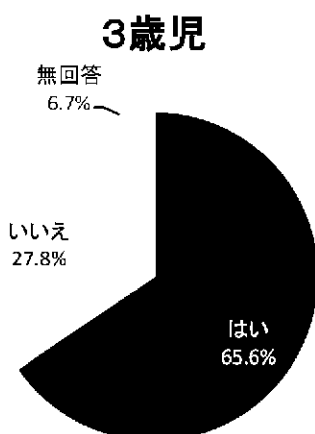
■健診別「3ヶ月児健診」、「1歳6ヶ月健診」、「3歳健診」回答



	3ヶ月児
はい	104
いいえ	42
無回答	8
計	154



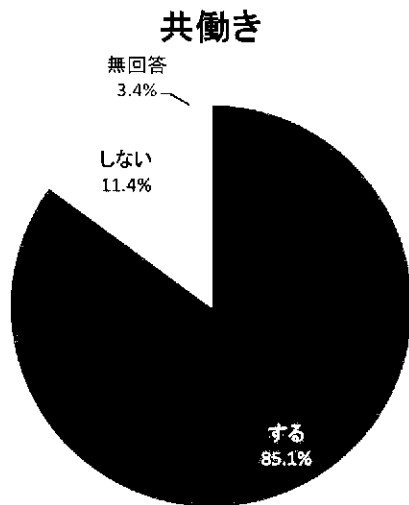
	1歳6ヶ月児
はい	116
いいえ	50
無回答	5
計	171



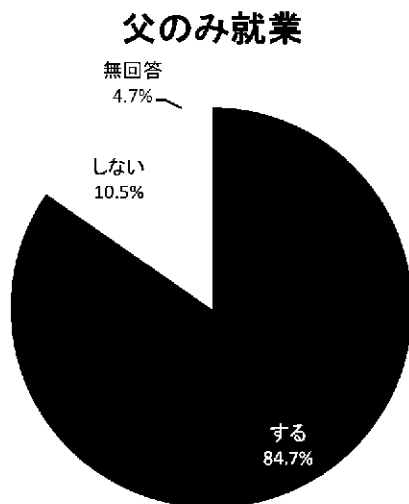
	3歳児
はい	137
いいえ	58
無回答	14
計	209

[問 14 子どもからお年寄りまで様々な地域の人や団体と交流できる場所があれば利用しますか]

■ 「核家族の母親」の『就業別「父のみ就業」、「共働き」』回答

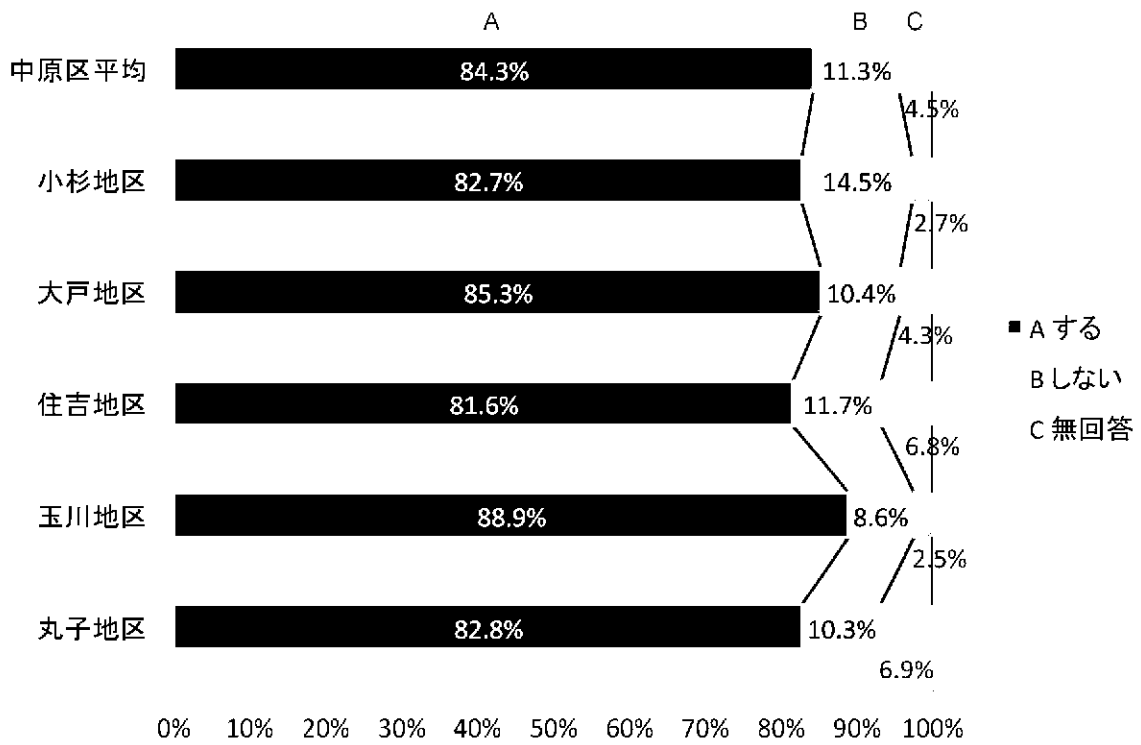


	共働き
する	149
しない	20
無回答	6
計	175



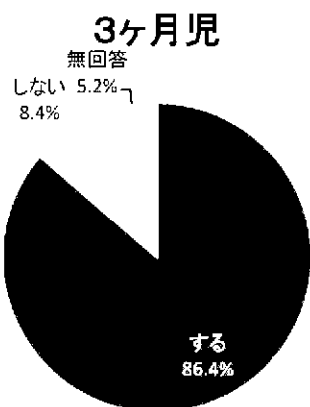
	父のみ就業
する	233
しない	29
無回答	13
計	275

■ 地区別回答

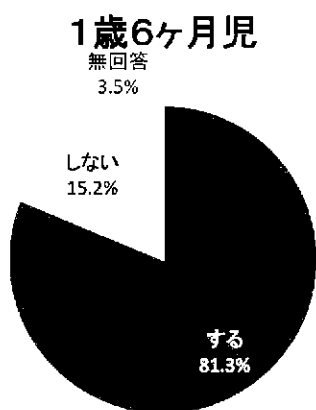


	区平均 回答数 515	小杉地区 回答数 110	大戸地区 回答数 163	住吉地区 回答数 103	玉川地区 回答数 81	丸子地区 回答数 58					
する	84.3%	91	82.7%	139	85.3%	84	81.6%	72	88.9%	48	82.8%
しない	11.3%	16	14.5%	17	10.4%	12	11.7%	7	8.6%	6	10.3%
無回答	4.5%	3	2.7%	7	4.3%	7	6.8%	2	2.5%	4	6.9%

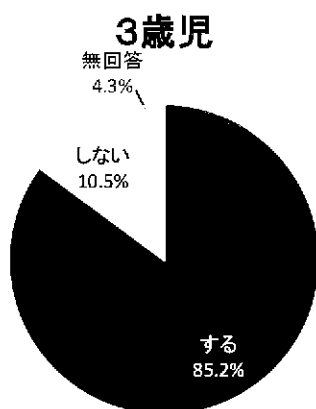
■健診別「3ヶ月児健診」、「1歳6ヶ月健診」、「3歳健診」回答



	3ヶ月児
する	133
しない	13
無回答	8
計	154



	1歳6ヶ月児
する	139
しない	26
無回答	6
計	171

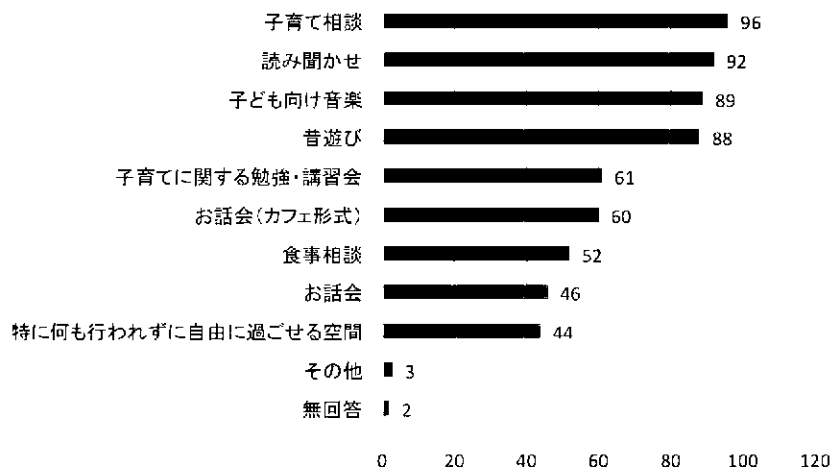


	3歳児
する	178
しない	22
無回答	9
計	209

[問 15 利用できる交流場所として、どのようなことが行なわれていればいいですか]

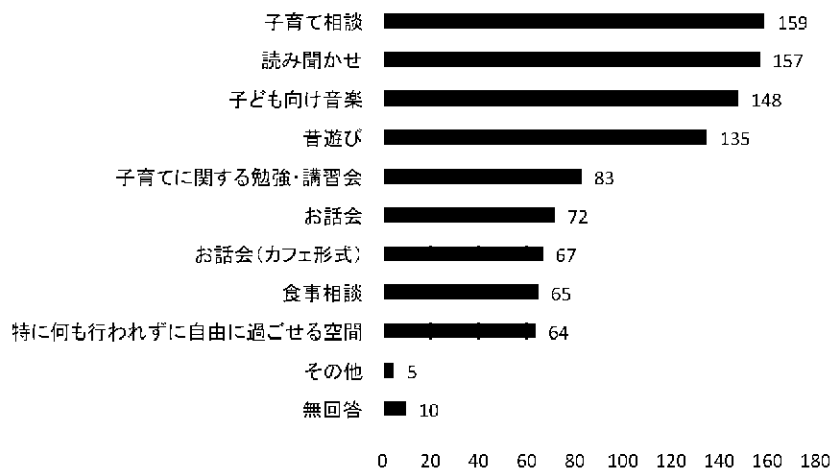
■ 「核家族の母親」の『就業別「父のみ就業」、「共働き」』回答

共働き



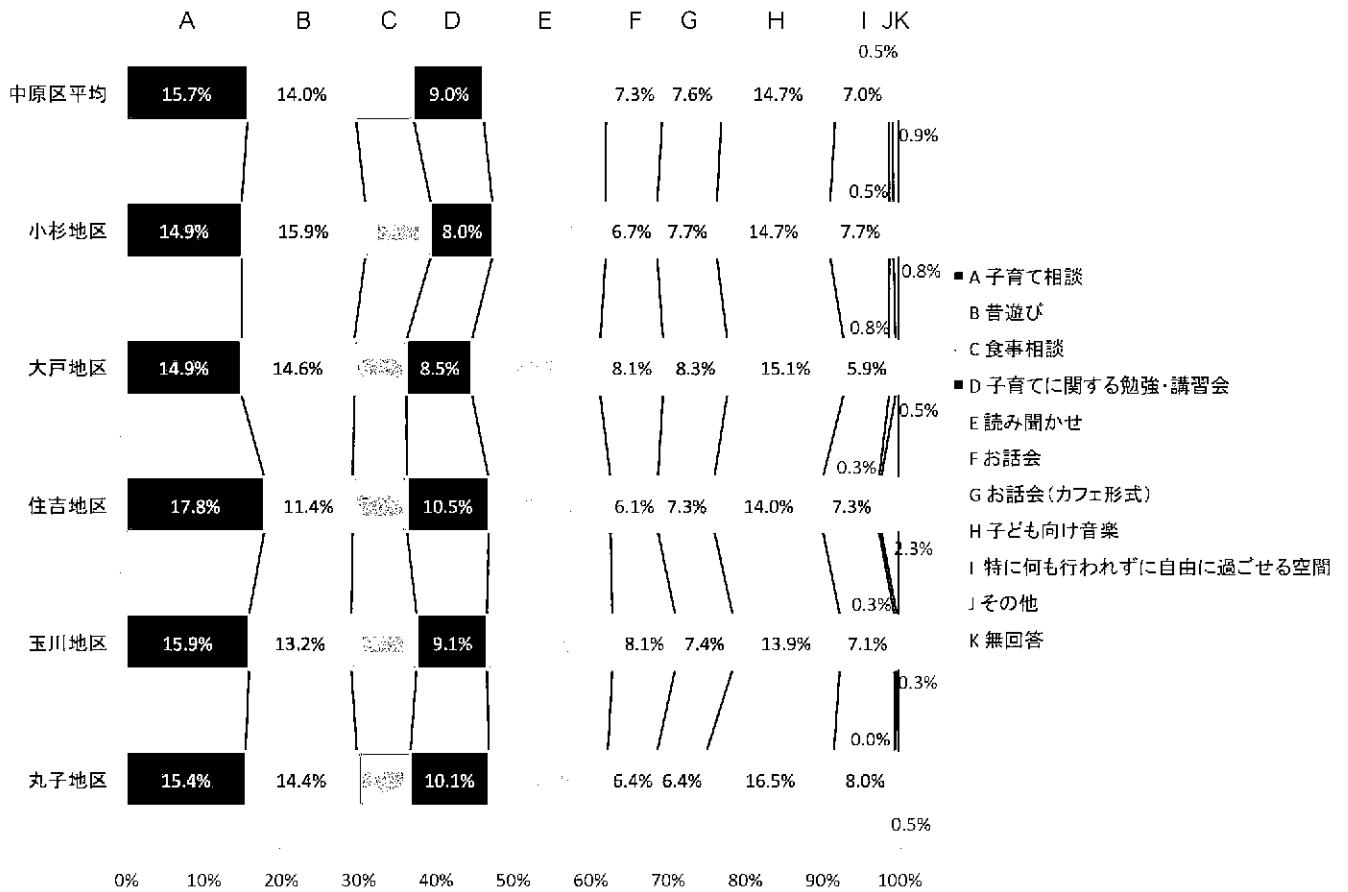
	共働き
子育て相談	96
読み聞かせ	92
子ども向け音楽	89
昔遊び	88
子育てに関する勉強・講習会	61
お話会(カフェ形式)	60
食事相談	52
お話会	46
特に何も行われずに自由に過ごせる空間	44
その他	3
無回答	2
計	633

父のみ就業



	父のみ就業
子育て相談	159
読み聞かせ	157
子ども向け音楽	148
昔遊び	135
子育てに関する勉強・講習会	83
お話会	72
お話会(カフェ形式)	67
食事相談	65
特に何も行われずに自由に過ごせる空間	64
その他	5
無回答	10
計	965

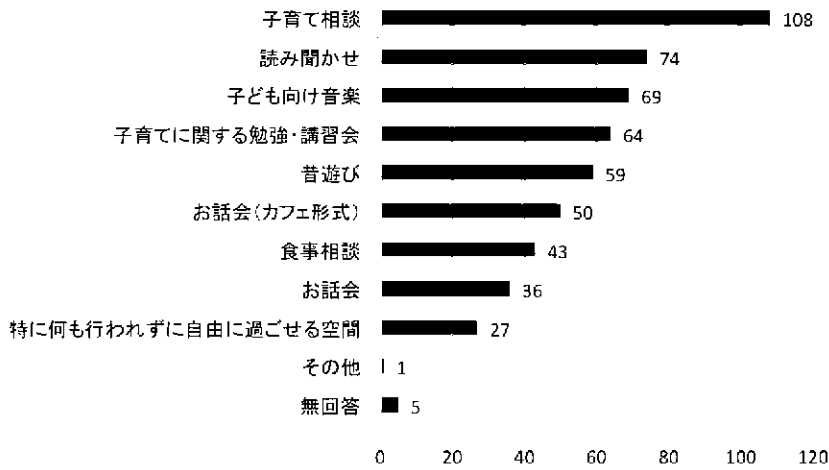
■ 地区別回答



	区平均 回答数 1806	小杉地区 回答数 389		大戸地区 回答数 591		住吉地区 回答数 342		玉川地区 回答数 296		丸子地区 回答数 188	
子育て相談	15.7%	58	14.9%	88	14.9%	61	17.8%	47	15.9%	29	15.4%
昔遊び	14.0%	62	15.9%	86	14.6%	39	11.4%	39	13.2%	27	14.4%
食事相談	7.5%	33	8.5%	40	6.8%	24	7.0%	25	8.4%	13	6.9%
子育てに関する勉強・講習会	9.0%	31	8.0%	50	8.5%	36	10.5%	27	9.1%	19	10.1%
読み聞かせ	15.8%	57	14.7%	98	16.6%	54	15.8%	48	16.2%	29	15.4%
お話会	7.3%	26	6.7%	48	8.1%	21	6.1%	24	8.1%	12	6.4%
お話会(カフェ形式)	7.6%	30	7.7%	49	8.3%	25	7.3%	22	7.4%	12	6.4%
子ども向け音楽	14.7%	57	14.7%	89	15.1%	48	14.0%	41	13.9%	31	16.5%
特に何も行われずに 自由に過ごせる空間	7.0%	30	7.7%	35	5.9%	25	7.3%	21	7.1%	15	8.0%
その他	0.5%	2	0.5%	5	0.8%	1	0.3%	1	0.3%	0	0.0%
無回答	0.9%	3	0.8%	3	0.5%	8	2.3%	1	0.3%	1	0.5%

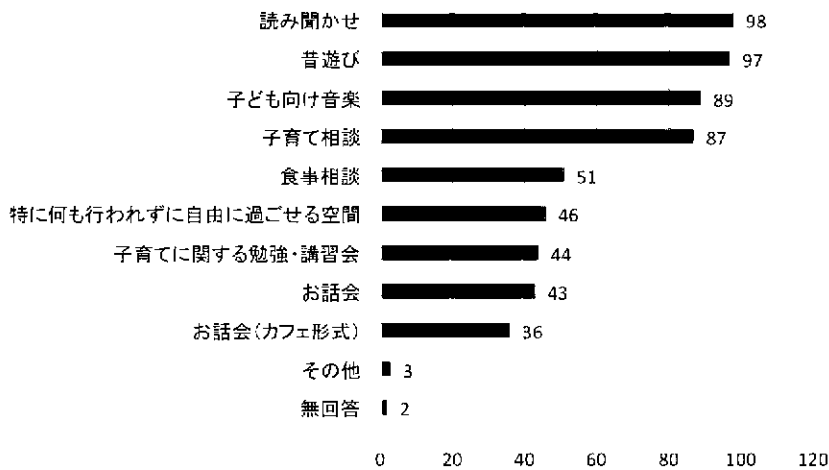
■ 健診別「3ヶ月児健診」、「1歳6ヶ月健診」、「3歳健診」回答

3ヶ月児



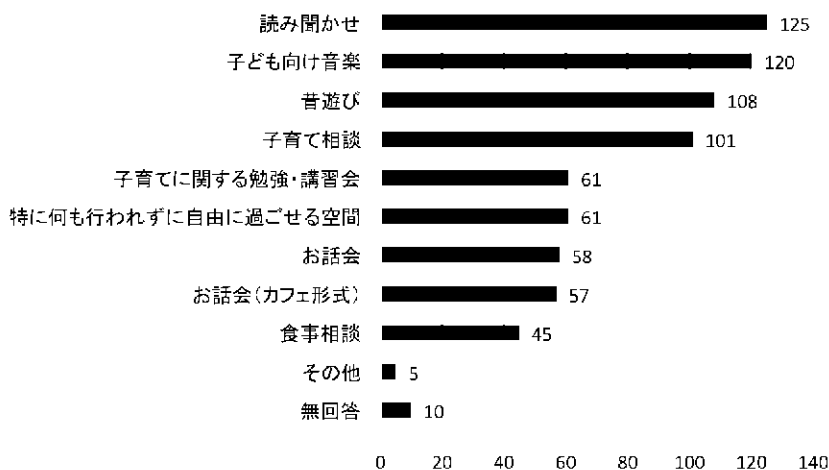
	3ヶ月児
子育て相談	108
読み聞かせ	74
子ども向け音楽	69
子育てに関する勉強・講習会	64
昔遊び	59
お話し会(カフェ形式)	50
食事相談	43
お話し会	36
特に何も行われずに自由に過ごせる空間	27
その他	1
無回答	5
計	536

1歳6ヶ月児



	1歳6ヶ月児
読み聞かせ	98
昔遊び	97
子ども向け音楽	89
子育て相談	87
食事相談	51
特に何も行われずに自由に過ごせる空間	46
子育てに関する勉強・講習会	44
お話し会	43
お話し会(カフェ形式)	36
その他	3
無回答	2
計	596

3歳児



	3歳児
読み聞かせ	125
子ども向け音楽	120
昔遊び	108
子育て相談	101
子育てに関する勉強・講習会	61
特に何も行われずに自由に過ごせる空間	61
お話し会	58
お話し会(カフェ形式)	57
食事相談	45
その他	5
無回答	10
計	751

「核家族の母親」の『就業別「父のみ就業」、「共働き」』回答

利用できる交流場所としてどのようなことが行われていけばいいかについては、「共働き」世帯、「父のみ就業」世帯で大きな違いは見られず、「子育て相談」（共働き 96 人、父のみ就業 159 人）が最も多く、次いで「読み聞かせ」（共働き 92 人、父のみ就業 157 人）、「子供向け音楽」（共働き 89 人、父のみ就業 148 人）となっている。

地区別回答

大きな違いはほとんど見られなかった。

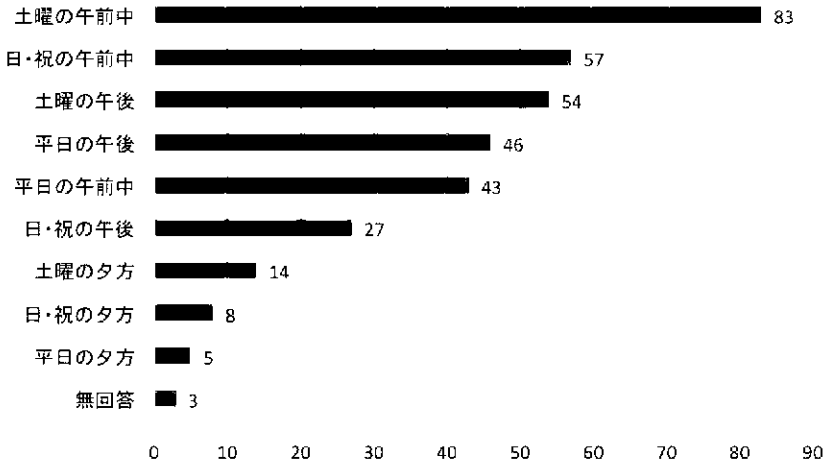
健診別「3ヶ月児健診」、「1歳6ヶ月健診」、「3歳健診」回答

「子育て相談」（108人）が「3ヶ月児健診」では最も多く、他の年齢児とは違っていた。

[問 16 もし利用できる交流場所があるなら、どのような時間帯に利用することが望ましいですか]

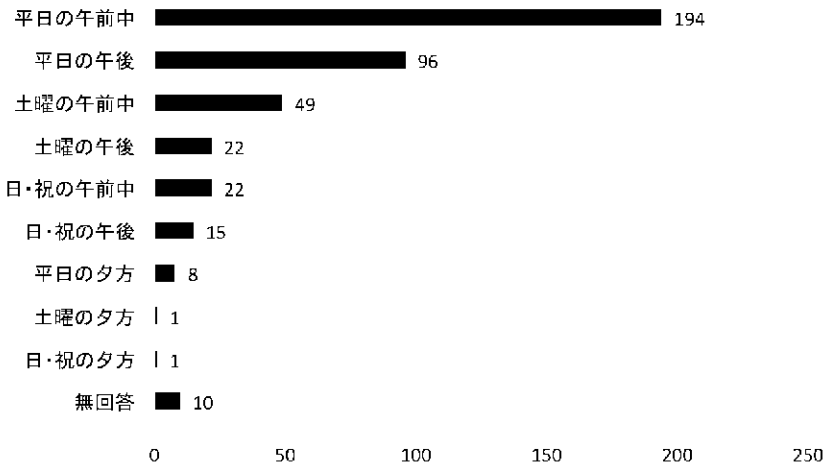
■ 「核家族の母親」の『就業別「父のみ就業」、「共働き」』回答

共働き



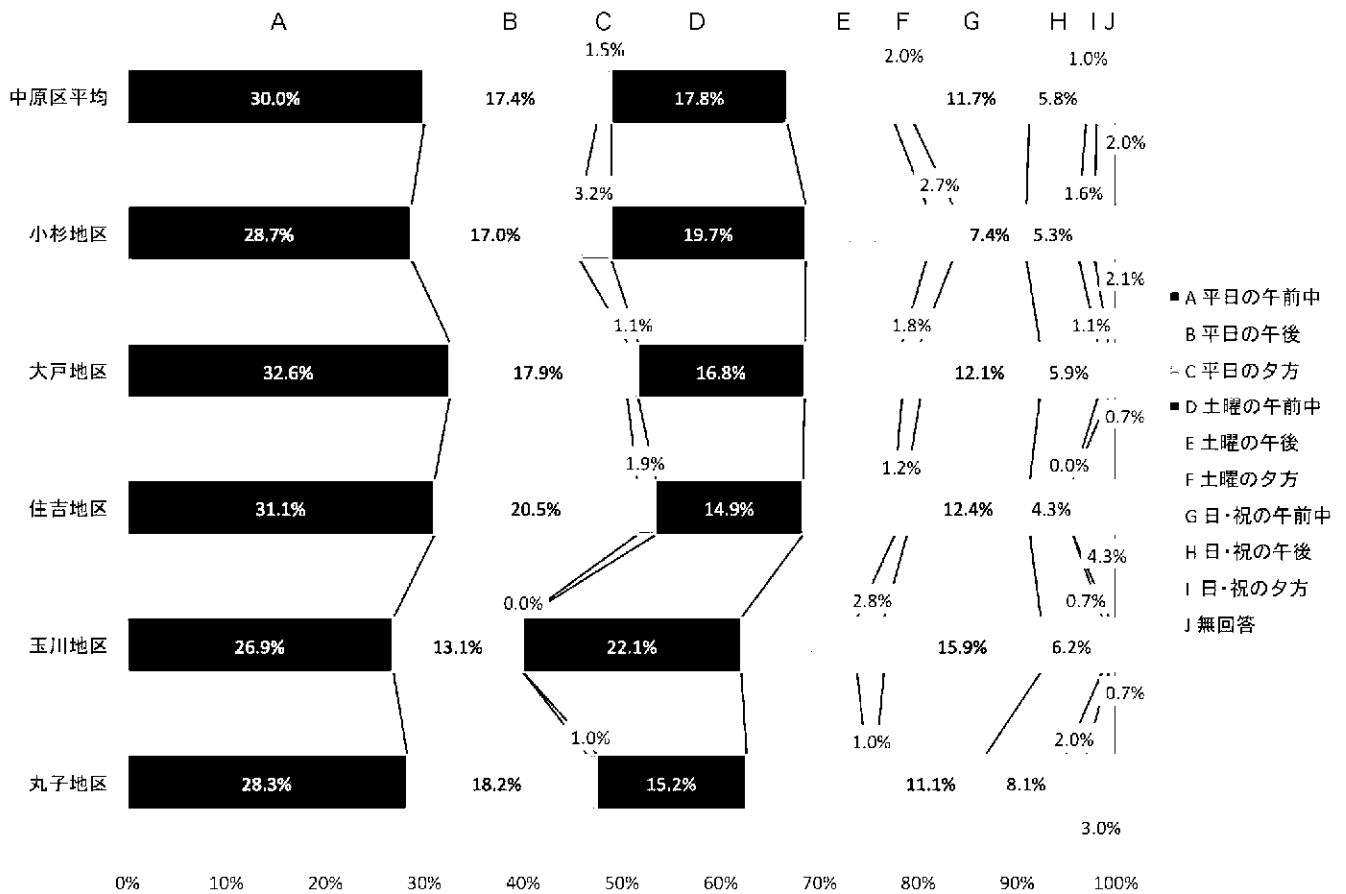
	共働き
土曜の午前中	83
日・祝の午前中	57
土曜の午後	54
平日の午後	46
平日の午前中	43
日・祝の午後	27
土曜の夕方	14
日・祝の夕方	8
平日の夕方	5
無回答	3
計	340

父のみ就業



	父のみ就業
平日の午前中	194
平日の午後	96
土曜の午前中	49
土曜の午後	22
日・祝の午前中	22
日・祝の午後	15
平日の夕方	8
土曜の夕方	1
日・祝の夕方	1
無回答	10
計	418

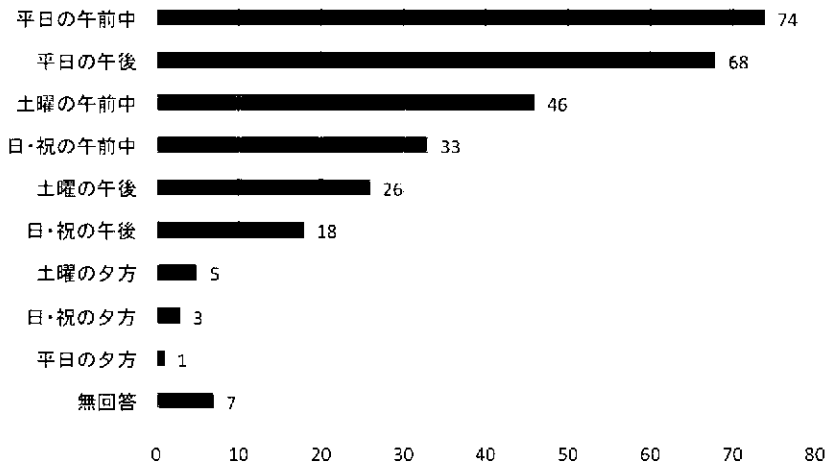
■ 地区別回答



	区平均 回答数 866	小杉地区 回答数 188		大戸地区 回答数 273		住吉地区 回答数 161		玉川地区 回答数 145		丸子地区 回答数 99	
平日の午前中	30.0%	54	28.7%	89	32.6%	50	31.1%	39	26.9%	28	28.3%
平日の午後	17.4%	32	17.0%	49	17.9%	33	20.5%	19	13.1%	18	18.2%
平日の夕方	1.5%	6	3.2%	3	1.1%	3	1.9%	0	0.0%	1	1.0%
土曜の午前中	17.8%	37	19.7%	46	16.8%	24	14.9%	32	22.1%	15	15.2%
土曜の午後	10.9%	23	12.2%	27	9.9%	15	9.3%	17	11.7%	12	12.1%
土曜の夕方	2.0%	5	2.7%	5	1.8%	2	1.2%	4	2.8%	1	1.0%
日・祝の午前中	11.7%	14	7.4%	33	12.1%	20	12.4%	23	15.9%	11	11.1%
日・祝の午後	5.8%	10	5.3%	16	5.9%	7	4.3%	9	6.2%	8	8.1%
日・祝の夕方	1.0%	3	1.6%	3	1.1%	0	0.0%	1	0.7%	2	2.0%
無回答	2.0%	4	2.1%	2	0.7%	7	4.3%	1	0.7%	3	3.0%

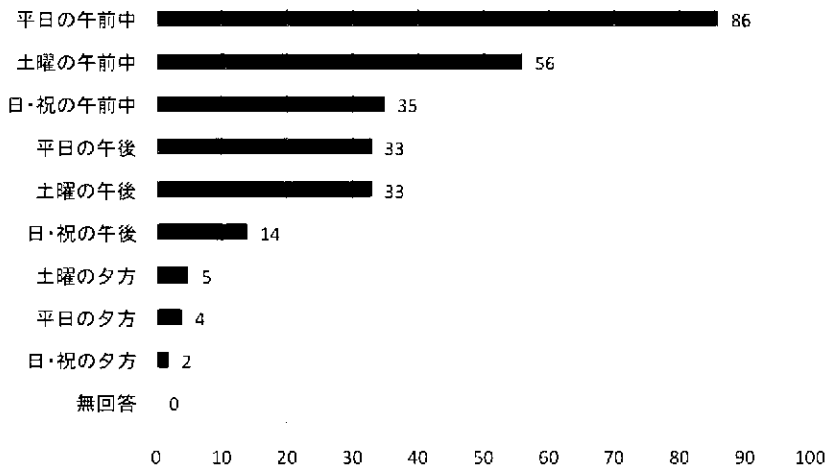
■健診別「3ヶ月児健診」、「1歳6ヶ月健診」、「3歳健診」回答

3ヶ月児



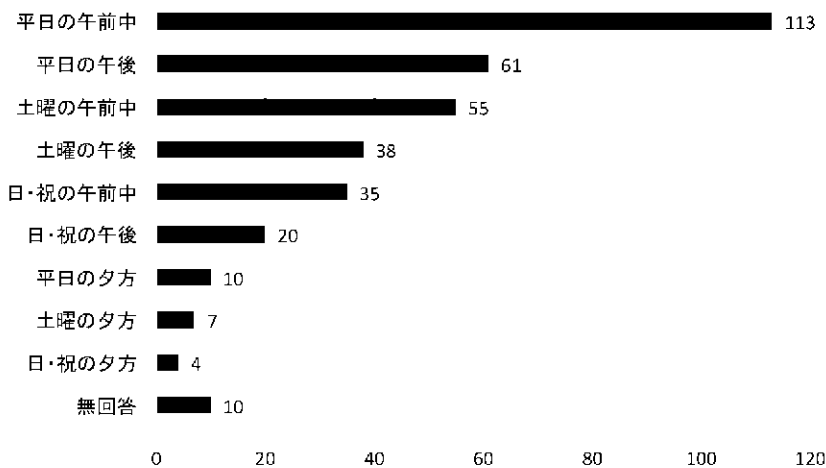
	3ヶ月児
平日の午前中	74
平日の午後	68
土曜の午前中	46
日・祝の午前中	33
土曜の午後	26
日・祝の午後	18
土曜の夕方	5
日・祝の夕方	3
平日の夕方	1
無回答	7
計	281

1歳6ヶ月児



	1歳6ヶ月児
平日の午前中	86
土曜の午前中	56
日・祝の午前中	35
平日の午後	33
土曜の午後	33
日・祝の午後	14
土曜の夕方	5
平日の夕方	4
日・祝の夕方	2
無回答	0
計	268

3歳児



	3歳児
平日の午前中	113
平日の午後	61
土曜の午前中	55
土曜の午後	38
日・祝の午前中	35
日・祝の午後	20
平日の夕方	10
土曜の夕方	7
日・祝の夕方	4
無回答	10
計	353

「核家族の母親」の『就業別「父のみ就業」、「共働き」』回答

交流の時間帯については、「共働き」の世帯で、「土曜の午前中」（83 人）、「日・祝の午前中」（57 人）が多く、「父のみ就業」の世帯で「平日の午前中」（194 人）、「平日の午後」（96 人）となっている。

地区別回答

玉川地区では「平日の午後」が、13.1%と他地区に比べ低く、「土曜の午前中」が、22.1%と高くなっている。

健診別「3ヶ月児健診」、「1歳6ヶ月健診」、「3歳健診」回答

「平日の午前中」が各年齢児とも最も多かった。