

第5回なかはら子ども未来フェスタ参加者アンケート結果(速報版)

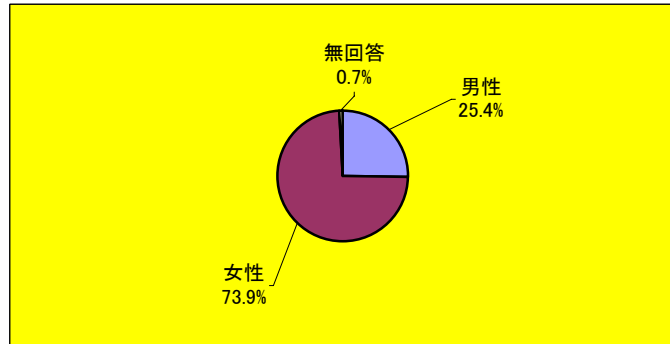
1. イベント実施概要

- 開催日時 平成22年11月27日(土) 10時から15時
- 開催場所 中原区役所1・4・5階
- 参加委員 青木委員、大下委員、岡本委員、川崎委員、川連委員、杉野委員、鈴木委員、寺岡委員、富岡委員、芳賀委員、松本委員、村山委員
- 区役所1階エレベーターホールで参加者へ呼びかけ、280名の方からアンケートの提出を受けた。
- 天気にも恵まれ、2年ぶりの開催となったが沢山の来場者があった。

2. 回答者の基本属性

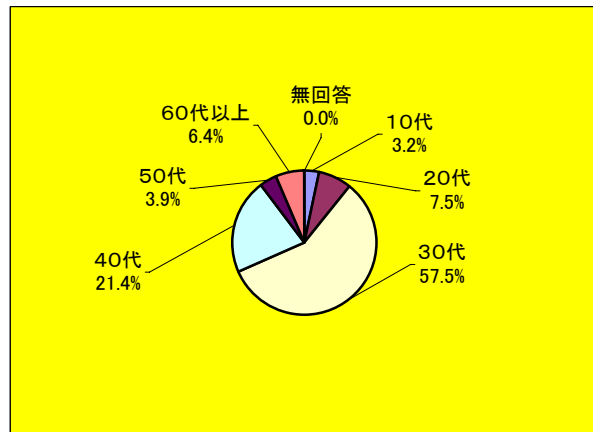
※1 性別を教えてください。(1つに○)

区分	件数	割合
男性	71	25.4%
女性	207	73.9%
無回答	2	0.7%
回答者数	280	100.0%



※2 年齢は満何歳ですか。(1つに○)

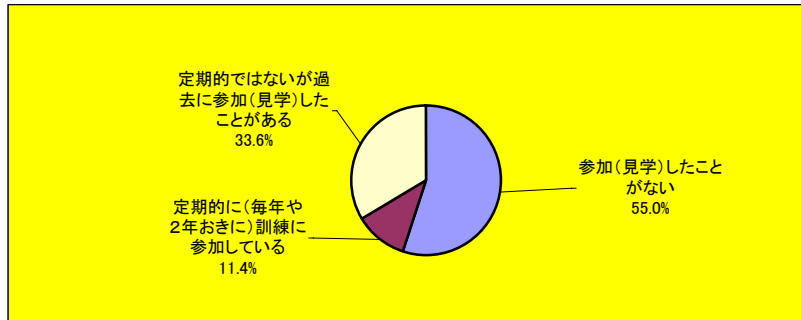
区分	件数	割合
10代	9	3.2%
20代	21	7.5%
30代	161	57.5%
40代	60	21.4%
50代	11	3.9%
60代以上	18	6.4%
無回答	0	0.0%
回答者数	280	100.0%



3. 設問

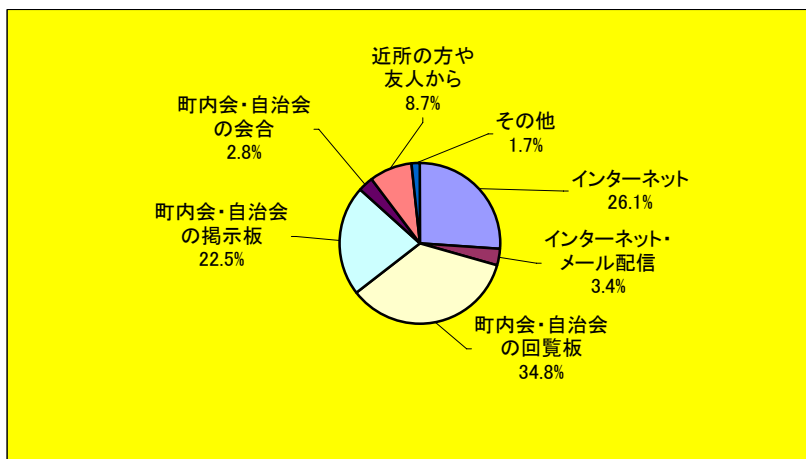
問1 今までに防災訓練に参加したり見学したことがありますか。(1つに○)

区分	件数	割合
参加(見学)したことがない	154	55.0%
定期的に(毎年や2年おきに)訓練に参加している	32	11.4%
定期的ではないが過去に参加(見学)したことがある	94	33.6%
回答者数	280	100.0%



問2 あなたは、地域の防災の取り組み(防災訓練など)の情報をどのような方法で入手しますか。(該当するものすべてに○)

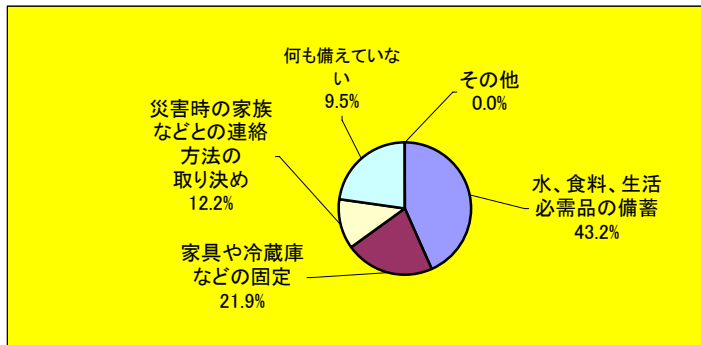
区分	件数	割合
インターネット	93	26.1%
インターネット・メール配信	12	3.4%
町内会・自治会の回覧板	124	34.8%
町内会・自治会の掲示板	80	22.5%
町内会・自治会の会合	10	2.8%
近所の方や友人から	31	8.7%
その他	6	1.7%
回答者数	356	100.0%



## 参考資料 4

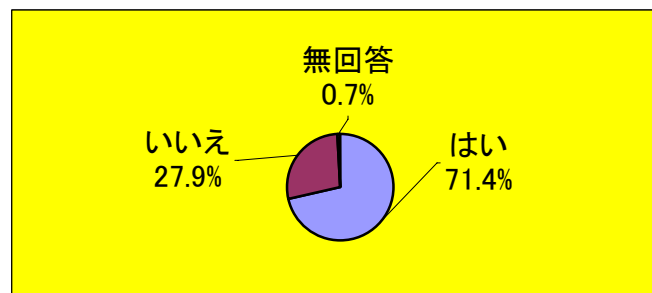
問3 あなたの家では、災害に備えて何か準備をしていますか。  
(該当するものすべてに○)

区分	件数	割合
水、食料、生活必需品の備蓄	156	43.2%
家具や冷蔵庫などの固定	79	21.9%
災害時の家族などとの連絡方法の取り決め	44	12.2%
何も備えていない	82	22.7%
その他	0	0.0%
回答者数	361	100.0%



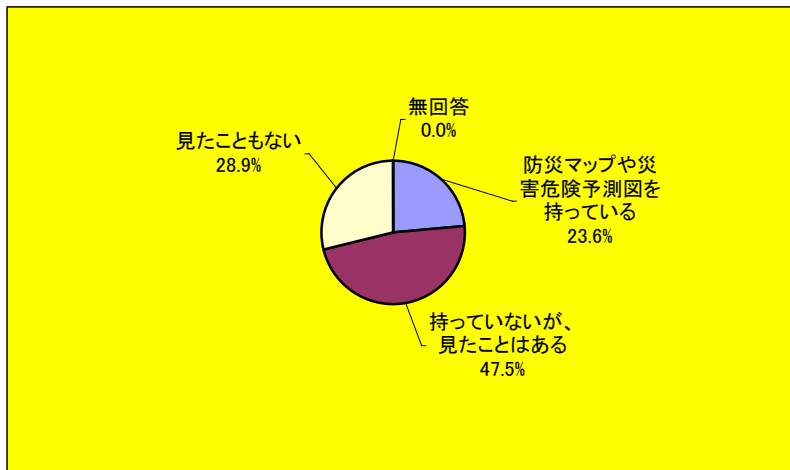
問4 自宅で災害に遭ったとき、避難場所・避難所がどこか知っていますか。(1つに○)

区分	件数	割合
はい	200	71.4%
いいえ	78	27.9%
無回答	2	0.7%
回答者数	280	100.0%



問5 あなたがお住まいになっている地域の防災マップや災害危険予測図(ハザードマップ)などの防災対策資料を持っていますか。あるいは、見たり聞いたりしたことがありますか。(1つに○)

区分	件数	割合
防災マップや災害危険予測図を持っている	66	23.6%
持っていないが、見たことはある	133	47.5%
見たこともない	81	28.9%
無回答	0	0.0%
回答者数	280	100.0%



問6 (地震などが起きた時)近くに住んでいる災害時要援護者(高齢者、障がい者、外国人、妊婦、乳幼児など)の避難について、あなたは手をさしのべられますか。(1つに○)

区分	件数	割合
積極的に助け合う	80	28.6%
一人ではできないので、近所の人と一緒に助け合う	77	27.5%
まず自分や家族の安全を確保し、その上で助けられるようなら助け合う	104	37.1%
自分や家族の安全を確保することが精一杯で、助け合うことは難しい	18	6.4%
その他	1	0.4%
無回答	0	0.0%
回答者数	280	100.0%

