

# コンビニエンスストアでの 証明書の取得時の留意事項



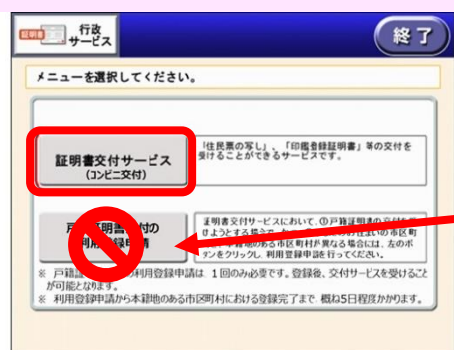
マルチコピー機を利用します

申請から交付まで、御本人がマルチコピー機を操作します。

「行政サービス」ボタンを押すと、利用開始となります



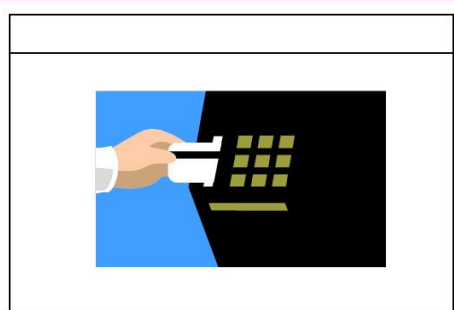
1.



証明書交付サービスを選択してください。

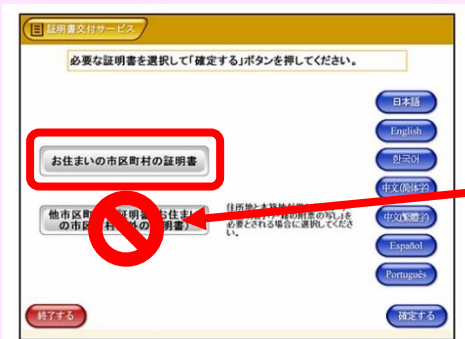
⚠ このボタンは押さないでください。

2.



マイナンバーカードをコピー機の所定の場所におきます。

3.



お住まいの市区町村の証明書を選択してください。

⚠ このボタンは押さないでください。

暗証番号（数字4桁）を入力し、案内に従って必要な証明書を取得してください。

## ★注意★

暗証番号を3回間違えると、マイナンバーカードの機能がロックされてしまいます。

ロック解除・暗証番号の再設定については、お住まいの地区の区役所もしくは支所の窓口にご持参ください。