



2008 統計情報 第18号

川崎市の商業

— 平成19年商業統計調査結果 —

川 崎 市

目 次

調査の概要	1
利用上の注意	2
調査結果の概要	
1 概 況	
(1) 事業所数	1 1
(2) 従業者数	1 2
(3) 年間商品販売額	1 2
2 卸 売 業	
(1) 事業所数	1 4
(2) 従業者数	1 5
(3) 年間商品販売額	1 6
3 小 売 業	
(1) 事業所数	1 7
(2) 従業者数	1 8
(3) 年間商品販売額	1 9
(4) 売場面積	2 0
4 区別の状況	
(1) 事業所数	2 1
(2) 従業者数	2 1
(3) 年間商品販売額	2 2
(4) 売場面積	2 3
5 17政令指定都市の状況	
(1) 事業所数	2 4
(2) 従業者数	2 5
(3) 年間商品販売額	2 6
6 川崎市の繁華街の概況	2 7
7 繁華街別の状況	
(1) 店舗数	2 9
(2) 従業者数	3 0
(3) 年間商品販売額	3 1
(4) 売場面積	3 2

8 繁華街の業種別の状況

(1) 店舗数	33
(2) 従業者数	34
(3) 年間商品販売額	35
(4) 売場面積	36

9 繁華街の販売効率等

(1) 1店舗当たりの従業者数	37
(2) 1店舗当たりの年間商品販売額	37
(3) 1店舗当たりの売場面積	37
(4) 従業者1人当たりの年間商品販売額	38
(5) 売場面積1㎡当たりの年間商品販売額	39

統計表 40

第1表 産業細分類別 事業所数、従業者数、年間商品販売額、その他の収入額 (内訳別)、商品手持額及び売場面積	41
第2表 産業細分類別 法人・個人別 男女別 就業者数、従業者数(内訳別)、 臨時雇用者、出向・派遣受入者数及びパート・アルバイト等の8時間換 算雇用者数	49
第3表 産業小分類別 従業者規模別 事業所数、従業者数、年間商品販売額及 び売場面積	65
第4表 産業小分類別 年間商品販売額階級別 事業所数、従業者数、年間商品 販売額及び売場面積	69
第5表 小売業 産業小分類別 売場面積規模別 事業所数、従業者数、年間商 品販売額及び売場面積	73
第6表 産業小分類別 開設時期別 事業所数、従業者数、年間商品販売額及び 売場面積	77
第7表 産業小分類別 法人・個人別 事業所数、従業者数、年間商品販売額、 商品手持額及び売場面積	81
第8表 産業小分類別 単独・本店・支店別 事業所数、従業者数、年間商品販 売額、商品手持額及び売場面積	83
第9表 小売業 産業小分類別 小売商品販売形態別 事業所数、年間商品販売 額及び商品販売形態別構成比	85
第10表 小売業 産業小分類別 セルフサービス方式採用事業所数、従業者数 (内訳別)、臨時雇用者、出向・派遣受入者数、年間商品販売額、商品 手持額及び売場面積	87

第11表	小売業 産業小分類別 営業時間階級別 事業所数(開店時刻、閉店時刻別)	8 9
第12表	小売業 産業小分類別 来客用駐車場の有無別 事業所数、従業者数、年間商品販売額、売場面積及び収容台数	9 1
第13表	小売業 産業小分類別 チェーン組織への加盟別 事業所数、従業者数、年間商品販売額及び売場面積	9 3
第14表	区別 産業小分類別 事業所数(法人別、従業者規模別、売場面積規模別)、従業者数(法人別、男別)、年間商品販売額及び売場面積	9 5
第15表	町別 事業所数、従業者数、年間商品販売額及び売場面積	1 0 9
第16表	小売業 繁華街別 店舗数(法人別)、従業者数、年間商品販売額、売場面積、取扱店舗数(商品分類別)及び年間商品販売額(商品分類別)	

0 1 東田町	1 2 1	1 8 新丸子	1 3 8
0 2 川崎駅前本町	1 2 2	1 9 武蔵小杉	1 3 9
0 3 川崎駅ビル (BE)	1 2 3	2 0 木月	1 4 0
0 4 小川町	1 2 4	2 1 元住吉	1 4 1
0 5 桜本	1 2 5	2 2 武蔵新城	1 4 2
0 6 川崎大師	1 2 6	2 3 平間	1 4 3
0 7 東門前・出来野	1 2 7	2 4 武蔵中原	1 4 4
0 8 浜町	1 2 8	2 5 武蔵溝ノ口	1 4 5
0 9 大島本通り	1 2 9	2 6 鷺沼	1 4 6
1 0 浅田・小田	1 3 0	2 7 登戸	1 4 7
1 1 川崎地下街 (アゼリア)	1 3 1	2 8 向ヶ丘遊園	1 4 8
1 2 京町	1 3 2	2 9 稲田堤	1 4 9
1 3 南河原	1 3 3	3 0 生田	1 5 0
1 4 鹿島田	1 3 4	3 1 百合丘	1 5 1
1 5 夢見ヶ崎	1 3 5	3 2 柿生	1 5 2
1 6 塚越	1 3 6	3 3 新百合丘	1 5 3
1 7 ラゾーナ川崎プラザ	1 3 7		

付 録	1 5 4
川崎市の繁華街位置図	1 5 5
平成19年商業統計調査 商業調査票	1 5 6
産業分類対応表 (平成19年/平成16年)	1 5 8

調査の概要

1 調査の目的

商業統計調査は、全国の卸売・小売業を営む商業事業所(店舗)を対象とし、分布状況や販売活動等を把握して、商業の実態を明らかにすることを目的としています。

2 調査の根拠

この調査は、統計法(昭和22年法律第18号)に基づく「指定統計調査」(経済産業省所管、指定統計第23号)として、商業統計調査規則(昭和27年通商産業省令第60号)に基づき実施しています。

3 調査の期日

平成19年6月1日現在で実施しました。

昭和27年(1952年)に第1回調査を行い、昭和51年までは2年ごとに、平成6年までは3年ごとに、平成9年以降の調査から5年ごとに実施し、その中間年(調査の2年後)に簡易な調査を実施することとしています。

4 調査の範囲

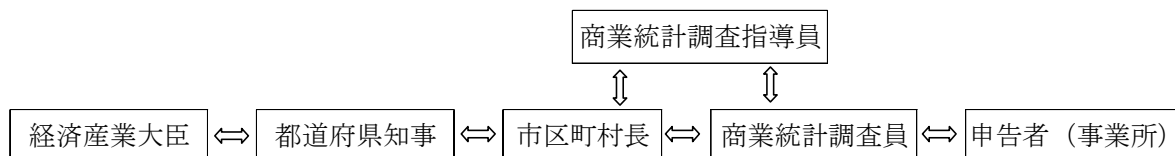
日本標準産業分類(平成14年総務省告示第139号)に掲げる「大分類J—卸売・小売業」に属する商業事業所(公営事業所を含む)を対象としています。例えば、会社、官公庁、学校、工場などの構内にある別経営の事業所(売店等)、また、店舗を有しないで商品を販売する訪問販売、通信・カタログ販売などの事業所も販売の拠点となる事務所・自宅などを事業所として調査の対象となります。

また、平成19年調査からは、駅の改札口内、有料道路内の事業所、店舗等についても対象となりました。なお、調査期日に休業若しくは清算中、季節営業の事業所であっても、専従の従業者がいる事業所は調査の対象とします。

ただし、劇場内、運動競技場内など料金を支払って出入りする有料施設内の事業所は対象としません。

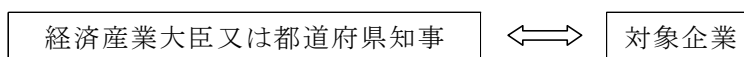
5 調査の方法及び経路

- (1) 申告者(事業所)が自ら調査票に記入する方法(自計申告方式)による**調査員調査方式**調査の経路は、次のとおり。



- (2) 商業企業の本社・本店等が傘下の事業所の調査票を一括して作成し、経済産業省又は都道府県へ直接提出する**本社等一括調査方式**

調査の経路は、次のとおり。



利用上の注意

1 主な用語の説明

(1) 事業所（商業事業所）

原則として、一定の場所すなわち一区画を占めて「有体的商品を購入して販売する事業所であって、一般的に卸売業、小売業といわれる事業所をいいます。

なお、同一企業内の本支店間又は支店相互間で帳簿上商品の振替を行った場合も商品の購入又は販売となります。

(2) 店舗（小売事業所）

原則として、一定の場所すなわち一区画を占めて「有体的商品を購入して販売する事業所であって、一般的に小売業といわれる事業所をいいます。

なお、同一企業内の本支店間又は支店相互間で帳簿上商品の振替を行った場合も商品の購入又は販売となります。

(3) 法人

株式会社、有限会社、合資会社、合名会社、法人格のある組合及びその他の法人をいいます。

(4) 卸売業

主として次の業務を行う事業所をいいます。

ア 小売業者又は他の卸売業者に商品を販売する事業所

イ 産業用使用者（建設業、製造業、運輸業、飲食店、宿泊業、病院、学校、官公庁等）に業務用として商品を大量又は多額に販売する事業所

ウ 主として業務用に使用される商品（事務用機械及び家具、病院・美容院・レストラン・ホテルなどの設備、産業用機械（農業用器具を除く）、建築材料（木材、セメント、板ガラス、かわらなど）など）を販売する事業所

エ 製造業の会社が別の場所に経営している自社製品の販売事業所（主として統括的・管理的事務を行っている事業所を除く）

例えば、家電メーカーの支店、営業所が自社製品を問屋などに販売している場合、その支店、営業所は卸売事業所となります。

オ 商品を卸売し、かつ同種商品の修理を行う事業所

なお、修理収入の方が多くても同種商品を販売している場合は、修理業ではなく卸売業とします。

カ 主として手数料を得て、他の事業所のために商品の売買の代理又は仲介を行う事業所（代理商、仲立業）

一般的に買継商、仲売人、農産物集荷業と呼ばれている事業所が含まれます。

(5) 小売業

主として次の業務を行う事業所をいいます。

ア 個人（個人経営の農林漁家への販売を含む）又は家庭用消費者のために商品を購入し、販売する事業所

イ 産業用使用者に少量又は小額の商品を販売する事業所

ウ 商品を販売し、かつ、同種商品の修理を行う事業所

なお、修理料収入の方が多くても、同種商品を販売している場合は、修理業とせず小売業とします。

ただし、修理のみを専業としている事業所は、修理料（サービス業（他に分類されないもの））とします。この場合、修理のために部品などを取り替えても、商品の販売とはしません。

エ 製造小売事業所（自店で製造した商品在那个場所で個人又は家庭用消費者に販売する事業所）

例えば、菓子店、パン店、弁当屋、豆腐屋、調剤薬局など。

オ ガソリンスタンド

カ 主として無店舗販売を行う事業所（販売する場所そのものは無店舗であっても、商品の販売活動を行うための拠点となる事業所などがある訪問販売又は通信販売・カタログ販売の事業所）で、主として個人又は家庭用消費者に販売する事業所

キ 別経営の事業所

官公庁、会社、工場、団体、劇場、遊園地などの中にある売店で、他の事業所によって経営されている場合は、それぞれ独立した事業所として小売業に分類します。

(6) 単独事業所

支店を持たない事業所（1企業1事業所）をいいます。

(7) 本店

他の場所に支店、支社、営業所などの販売事業所をもつ事業所をいいます。

(8) 支店

支店の名称をもつ事業所のほか、営業所、売店、出張所、企業組合の販売所などの名称で商品の売買を主として行っている事業所を含みます。

(9) 従業者及び就業者

平成19年6月1日現在で、その事業所の業務に従事している従業者、就業者をいいます。従業者とは、「個人事業主及び無給家族従業者」、「有給役員」、「常用雇用者」の合計をいい、就業者とは、従業者に「臨時雇用者」、「出向・派遣受入者」を併せたものをいいます。

ア 「個人事業主」とは、個人経営の事業主でその事業所の実際の業務に従事している者を、「無給家族従業者」とは、個人事業主の家族で賃金・給与を受けず、ふだん事業所の仕事を手伝っている者をいいます。

イ 「有給役員」とは、法人、団体の役員（常勤、非常勤を問わない）で給与を受けている者をいいます。

ウ 「常用雇用者」とは、「正社員・正職員」、「パート・アルバイト等」と呼ばれている者で、次のいずれかに該当する者をいいます。

(ア) 期間を定めずに雇用されている者

(イ) 1か月を越える期間を定めて雇用されている者

(ウ) 上記(ア)、(イ)以外の雇用者のうち、平成19年の4月、5月のいずれの月も18日以上雇用されていた者

エ 「臨時雇用者」とは、常用雇用者以外の雇用者で、1か月以内の期間を定めて雇用されている者や日々雇用されている者をいいます。

オ 「出向・派遣受入者」とは、人材派遣会社など別経営の事業所から派遣されている者をいいます。

カ 「パート・アルバイト等の8時間換算雇用者数」とは、パート・アルバイト等の従業者数について、平均的な1日当りの労働時間である8時間に換算し、算出したものです。

(10) 年間商品販売額

平成18年4月1日から平成19年3月31日までの1年間のその事業所における有体商品の販売額をいい、消費税を含みます。

(11) その他の収入額

平成18年4月1日から平成19年3月31日までの1年間の商品販売に関する修理料及び仲立手数料、製造業出荷額、飲食部門収入額、サービス業収入額などの商業活動以外の事業による収入額を合計したもので、消費税額を含みます。

ア 「修理料」とは、商品を販売するかたわら、販売商品に関連した修理を行っている場合、その収入額をいいます。

イ 「仲立手数料」とは、他人又は他の事業所のために仲立人として卸売業の商品売買のあっせんを行い、その仲立行為から得た手数料をいいます。

ウ 「製造業出荷額」とは、製造した製品を卸売した場合の出荷額をいいます。

エ 「飲食部門収入額」とは、飲食できる設備を有し、その場所で料理等を飲食させた収入額をいいます。

オ 「サービス業収入額」とは、販売商品に関連しない各種修理、クリーニング、DPE・宅配便取次手数料などサービスの提供に対する収入額をいいます。

(12) 商品手持額

平成19年3月末現在、販売目的で保有しているすべての手持商品額（仕入れ時の原価によります）をいいます。

(13) セルフサービス方式（小売業のみ）

売場面積の50%以上についてセルフサービス方式を採用している事業所をいいます。

セルフサービス方式とは、以下の3条件を兼ね備えている場合をいいます。

ア 商品が無包装のまま、あるいはプリパッケージされ、値段が付けられていること

イ 店舗に備え付けの買い物カゴ、ショッピングカートなどにより、客が自分で自由に商品を取り集められる形式であること

ウ 売場の出口などに設けられた勘定場で客が一括して代金の支払いを行う形式であること

(14) 売場面積（小売業のみ）

平成19年6月1日現在で、事業所が商品を販売するために実際に使用している売場の延床面積（食堂・喫茶、屋外展示場（植木、石材）、配送所、階段、連絡通路、エレベーター、エスカレーター、休憩室、洗面所、事務室、倉庫、他に貸している店舗（テナント）分等は除く）をいいます。

ただし、牛乳小売業、自動車小売業（新車・中古車）、建具小売業、畳小売業、ガソリンスタンド、新聞小売業の各事業所については、売場面積の調査を行っていません。

(15) 営業時間

平成19年6月1日現在の開店・閉店時間をいいます。

ただし、牛乳小売業、新聞小売業については、この調査を行っていません。

(16) 商品販売形態（小売業のみ）

ア 「店頭販売」とは、店頭で商品を販売した場合をいいます。

イ 「訪問販売」とは、訪問販売員等が家庭などを訪問して商品を販売した場合をいいます。

ウ 「通信・カタログ販売」とは、カタログ、テレビ、ラジオ、インターネット等の媒体を用いてPRを行い、消費者から郵便、電話、インターネット、銀行振込などの通信手段による購入の申込を受けて商品を販売した場合をいいます。

エ 「自動販売機による販売」とは、事業所が管理している自動販売機で商品を販売した場合をいいます。

オ 「その他」とは、ピザの宅配、仕出屋、生活協同組合の「共同購入方式」や新聞、牛乳などの月極販売及び上記以外の販売形態で商品を販売した場合をいいます。

(17) 来客用駐車場及び収容台数（小売業のみ）

平成19年6月1日現在で、来客の自動車を一時的に保管できる場所をいいます。

なお、ガソリンスタンドについては、この調査をしていません。

ア 「専用駐車場」とは、自己所有又は契約等により、その事業所が単独で使用できる来客用の駐車場をいいます。

イ 「共用駐車場」とは、他の事業所等と共同で使用しており、その事業所が単独で使用できる区画が明確になっていない来客用の駐車場をいいます。

ウ 「収容台数」とは、満車の状態で収容できる台数をいい、一日の延べ収容台数ではありません。

(18) チェーン組織（小売業のみ）

ア 「フランチャイズ・チェーン」とは、事業所（フランチャイジー）が他の事業所（フランチャイザー（本部））との間に契約を結び（加盟）、フランチャイザーの商標や経営のノウハウを用いて、同一のイメージのもとに商品の販売等を行っている事業所をいい、コンビニエンスストア、古本屋、リサイクルショップなどに多くみられます。

イ 「ボランティア・チェーン」とは、事業所が同一業種の事業所同士で本部を中心に共同仕入れ、配送、宣伝、売り出しなどを行う共同事業に加盟している事業所をいい、食料品スーパーなどに多くみられます。

2 産業分類の格付け

産業分類とは、事業所がどの業種にあたるのかを示すもので、1事業所に1産業分類が対応しています。原則として「日本標準産業分類」により、商品分類番号から中分類、小分類、細分類に格付けします。

(1) 一般的な産業分類の格付け方法

取扱商品が単品の場合は、商品分類番号5桁のうち上位4桁で細分類業種を格付けします。取扱商品が複数の場合は、原則として次の方法によります。

ア 年間商品販売額のうち、商品分類番号上2桁の卸売品目（50～54）と小売品目（56～60）のうちでいずれの販売額が多いかによって卸売業か小売業かを決定します。

卸売販売額と小売販売額が同額の場合は卸売業とします。

イ 各事業所に対する産業分類の格付けは、まず、商品分類番号の上2桁レベルでの商品分類別に販売額を集計し、その販売額の最も多い商品分類を当該事業所の中分類として決定します。以下商品分類番号の上3桁及び上4桁のレベルで同様の整理を行い、小分類及び細分類を決定します。

(2) 例外的な産業格付け

ア 「4911 各種商品卸売業」

表1の財別(生産財、資本財、消費財)の3財にわたる商品を卸売し、各財の販売額がいずれも卸売販売額の10%以上で、従業者が100人以上の事業所を格付けします。

イ 「4919 その他の各種商品卸売業」

表1の財別(生産財、資本財、消費財)の3財にわたる商品を卸売し、各小分類の販売額がいずれも卸売販売額の50%未満で、従業者が100人未満の事業所を格付けします。

なお、上記ア、イについて、生産財、資本財、消費財の3財にわたる商品を扱っていても、生産財の品目が「524 再生資源卸売業」のみ、消費財の品目が「549 他に分類されない卸売」のみの場合には、(1)の一般的な方法による卸売業格付けとします。

表 1

財 別	小分類	産 業 分 類
生産財	501	繊維品（衣服、身の回り品を除く）
	522	化学製品
	523	鉱物・金属材料
	524	再生資源
資本財	521	建築材料
	531	一般機械器具
	532	自動車
	533	電気機械器具
消費財	539	その他の機械器具
	502	衣服・身の回り品
	511	農畜産物・水産物
	512	食料・飲料
	541	家具・建具・じゅう器等
542	医薬品・化粧品等	
549	他に分類されない卸売	

ウ 「5497 代理商、仲立業」

「年間商品販売額」と「その他の収入額の仲立手数料」を比較し、仲立手数料が多い場合には「代理商、仲立業」に格付けします。

エ 「5511 百貨店、総合スーパー」

表2の衣（中分類56）、食（同57）、住（同58, 59, 60）にわたる商品を小売し、衣、食、住の各販売額がいずれも小売販売額の10%以上70%未満で、従業者が50人以上の事業所を格付けします。

オ 「5599 その他の各種商品小売業」

表2の衣（中分類56）、食（同57）、住（同58, 59, 60）にわたる商品を小売し、衣、食、住の各販売額がいずれも小売販売額の50%未満で、従業者が50人未満の事業所を格付けします。

表 2

衣・食・住別	中分類	産 業 分 類
衣	5 6	織物・衣服・身の回り品
食	5 7	飲食料品
住	5 8	自動車・自転車
	5 9	家具・じゅう器・機械器具
	6 0	その他

カ 「5711 各種食料品小売業」

中分類「57 飲食料品小売業」に格付けされた事業所で、小分類572から579までのうち、3つ以上の小分類に該当する商品を小売し、そのいずれも飲食料品小売販売額の50%未満の事業所を格付けします。

キ 「5791 コンビニエンスストア(飲食料品を中心とするものに限る)」

中分類「57 飲食料品小売業」に格付けされた事業所のうち、セルフサービス方式を採用し、売場面積が30㎡以上250㎡未満で、営業時間が14時間以上の事業所を格付けします。

ク 「6091 たばこ・喫煙具専門小売業」

販売額に占めるたばこ、喫煙具の販売額が90%以上の事業所を格付けします。

ただし、90%未満の場合は、たばこ、喫煙具以外の商品の販売額によって格付けします。

(3) 産業分類と商品分類の関係

(例) ○○商店

商 品 分類番号	商 品 名	年間商品 販売額
56311	婦人服	700万円
60131	化粧品	300万円
56922	小間物・化粧道具	200万円
計		1200万円

産業分類では……

事業所数	産業分類（業種）	年間商品 販売額
1	5631 婦人服小売業	1200万円

・○○商店は、産業分類は「5631 婦人服小売業」、事業所数は「1」と計上されます。

商品分類では……

取扱事業所数	品 目（商品分類）	年間商品 販売額
1	56311 婦人服	700万円
1	60131 化粧品	300万円
1	56922 小間物・化粧道具	200万円

・販売品目(商品分類)別に事業所が計上されるので、この場合は、事業所数は「3」と計上されます。

3 繁華街の定義

「繁華街」とは、おおむね60店舗以上の小売店が連続して街区を形成している小売機能中心の集積地域のうち、次のいずれかに該当するものをいいます。なお、60店舗未満であっても今後の発展が見込まれる地域や、従前設定した繁華街で時系列上必要と認められる地域も繁華街としています。

- (1) 都市の中心商店街（店舗が面的に展開しており、買物客の大半がその商店街以外から来ているようなものに限る。）については、中核の街区からおおむね 700メートル以内にある街区まで機能的に一体となっているとみられる地域
- (2) 店舗の集団が1つの直線や、L字型等の単純な形状のものについては、街路の総延長が1,200メートル以下で機能的に一体となっているとみられる地域
- (3) 上記(1)、(2)以外の店舗の集団で、その形状がT字型、十字型であるようなものについては、その状況に応じて、機能的に一体となっているとみられる地域

4 繁華街の特性分類

「繁華街」の地域特性、商品の販売状況及び立地条件によって、次のとおり地域特性別、販売商品特性別及び立地による特性別に分類し、集計しています。

(1) 地域特性別分類

小売年間商品販売額の市区別構成比を人口の市区別構成比で除した購買力指数及び最寄駅の乗車人員などにより、次のとおり分類しています。

区 分	定 義	地域特性別分類記号
A 型	相当広範囲から購買客を吸収している地域	A
B 型	近隣都市から購買客を吸収している地域	B
C 型	主に市区内在住の購買客を対象としている地域	C
D 型	主に後背の住宅地域の購買客を対象としている地域	D

(2) 販売商品特性別分類

小売年間商品販売額に占める最寄品販売額割合により、次のとおり分類しています。

なお、例外的な商品分類である「百貨店」年間商品販売額が、その百貨店が立地する「繁華街」の小売年間商品販売額に占める割合が著しく高い場合については、一般商品分類との整合性を図るため補正して分類した「繁華街」もあります。

区 分	定 義	販売商品特性別分類番号
最 寄 品 中 心 街	最寄品販売額割合 5 5 %以上	1
最 寄 品 ・ 買 回 品 混 合 街	最寄品販売額割合 4 0 %以上 5 5 %未満	2
買 回 品 中 心 街	最寄品販売額割合 2 0 %以上 4 0 %未満	3
買 回 品 ・ 専 門 品 街	最寄品販売額割合 2 0 %未満	4

(注) 最寄品とは、小売商品分類の「57 飲食料品」、「599 その他のじゅう器」、「601 医薬品・化粧品」、「604 書籍・文房具」をいい、その他のものを買回品といいます。

- ・最寄品…主に日用品・雑貨品など比較的消費者の住居の近くにある店舗において、低価格で販売される商品
- ・買回品…主として、消費者が何軒かの店舗で選択して購入する商品で、比較的高価格で販売される専門品・奢侈品などを含む商品
- ・除外品…除外品目は、買回品又は最寄品のいずれかに決定することが困難であるか、又はなじまないとと思われるものであり、小売業の産業小分類で次の業種に属する商品「581 自動車小売業」、「603 燃料小売業」

(3) 立地による特性格別分類

繁華街が立地する周辺の状況及び年間商品販売額により、次のとおり分類しました。

区 分	定 義	立地特性格別分類番号
駅ビル型	大規模駅の周辺あるいは駅に隣接して建てられている商業(テナント)ビルを1つの繁華街とする型	1
地下街型	大規模駅の周辺あるいは駅に隣接して形成された地下街を1つの繁華街とする型	2
駅周辺大規模型	大規模駅の周辺あるいはターミナル駅の周辺に形成された繁華街で、年間商品販売額がおおむね500億円を超える地域	3
駅周辺中規模型	駅周辺に形成された繁華街で、年間商品販売額がおおむね200億円を超える地域	4
駅周辺小規模型	駅周辺に形成された繁華街で、上記の大規模型・中規模型どちらの型にもあてはまらない地域	5
ロードサイド型	幹線道路あるいは主要地方道沿いに形成された繁華街	6
地元商店街型	従来からある地元の商店街が発展・拡大した結果形成された繁華街	7
特殊型	昔からの歴史と伝統があり、老舗的な商店街となっている繁華街及び神社・仏閣・温泉地の周辺等、特殊な条件下で形成された繁華街	8

5 報告書中の記号及び注記

(1) 記号及び注記

統計表の記号は、次のとおり取り扱いました。

「-」・・・該当する数値がないもの、調査していないものを示します。

「0.0」・・・単位未満を示します。

「△」・・・マイナス、減少を示します。

「X」・・・事業所数が1又は2の場合は、個々の申告者の秘密が漏れる恐れがあるため、各調査項目の数値を秘匿しています。また、「X」で秘匿した数値の算出を避けるため、事業所数が3以上であっても、各調査項目を秘匿した箇所があります。ただし、事業所数及び従業者数についての秘匿は行っていません。

(2) そのほか

ア 本文中及び統計表中の数値（構成比、占有率、増減率、年間商品販売額、商品手持額、その他の収入額等）については、単位未満を四捨五入しているため、総数と内訳の計が必ずしも一致しない場合があります。

イ 従前から設定されている「繁華街」について、地域の一部見直しを行っていますが、時系列比較上の考慮はしていません。

6 年次別の調査期日

調査年次	調査期日	種別	調査年次	調査期日	種別
昭和 27 年調査	9月1日	①	昭和 57 年調査	6月1日	①
〃 29 〃	9月1日	①	〃 60 〃	5月1日	②
〃 31 〃	7月1日	①	〃 61 〃	10月1日	③
〃 33 〃	7月1日	①	〃 63 〃	6月1日	②
〃 35 〃	6月1日	①	平成 元年調査	10月1日	③
〃 37 〃	7月1日	①	〃 3 〃	7月1日	②
〃 39 〃	7月1日	①	〃 4 〃	10月1日	③
〃 41 〃	7月1日	①	〃 6 〃	7月1日	②
〃 43 〃	7月1日	①	〃 9 〃	6月1日	②
〃 45 〃	6月1日	①	〃 11 〃	7月1日	②
〃 47 〃	5月1日	①	〃 14 〃	6月1日	②
〃 49 〃	5月1日	①	〃 16 〃	6月1日	②
〃 51 〃	5月1日	①	〃 19 〃	6月1日	②
〃 54 〃	5月1日	①			

(注) 表中の「種別」①、②、③は、次の調査種別を表します。

①「卸売・小売業、飲食店」調査、②「卸売・小売業」調査、③「一般飲食店」調査

調査結果の概要

<主要項目>

事業所数	9,105	(1,222 減、前回は 11.8%減)
卸売業	1,629	(326 減、前回は 16.7%減)
小売業	7,476	(896 減、前回は 10.7%減)
従業者数(人)	85,320	(678 減、前回は 0.8%減)
卸売業	22,203	(2,562 増、前回は 13.0%増)
小売業	63,117	(3,240 減、前回は 4.9%減)
年間商品販売額(億円)	36,407	(6,011 増、前回は 19.8%増)
卸売業	24,748	(5,752 増、前回は 30.3%増)
小売業	11,659	(259 増、前回は 2.3%増)

1 概況

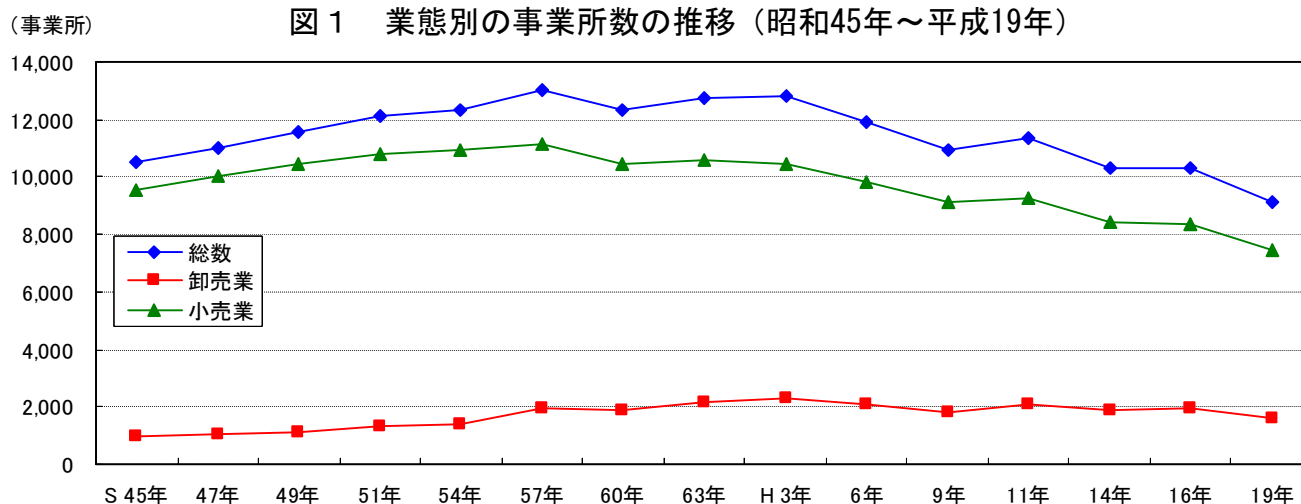
(1) 事業所数

平成19年6月1日現在の川崎市の商業事業所数(卸売業及び小売業)は 9105事業所で、前回調査(平成16年6月1日実施)の 1万327事業所と比べると3年間で 1222事業所(前回は 11.8%)減少しています。

これを業態別にみると、卸売業は 1629事業所で前回調査と比べて 326事業所(前回は 16.7%)減少しており、小売業も 7476事業所で前回調査と比べて 896事業所(同 10.7%)減少しています。

昭和45年以降の事業所数の推移をみると、昭和57年まで増加を続けていましたが、それ以降は今回調査まで減少傾向が続いています。業態別では、小売業は同様の傾向になっています。卸売業は平成3年まで増加を続け、今回調査まで減少傾向が続いています。

図1 業態別の事業所数の推移(昭和45年～平成19年)

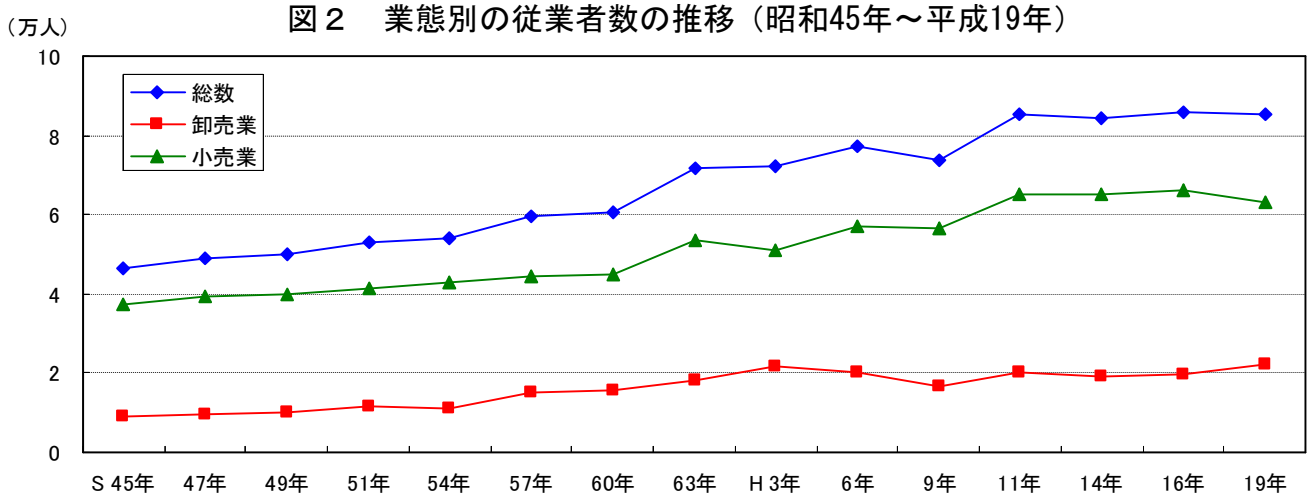


(2) 従業者数

従業者数は 8万5320人で、前回調査の 8万5998人と比べると 678人(前回比 0.8%)減少しています。

これを業態別にみると、卸売業は 2万2203人で前回調査と比べて 2562人(前回比 13.0%)増加しているのに対し、小売業は 6万3117人で前回調査と比べて 3240人(同 4.9%)減少しています。

昭和45年以降の従業者数の推移をみると、今回調査まで増加傾向が続いています。業態別では、小売業は同様の傾向になっています。卸売業は平成3年から平成9年までに減少したものの、今回調査までは増加傾向が続いています。



(3) 年間商品販売額

年間商品販売額は 3兆6407億円で、前回調査の 3兆396億円と比べると 6011億円(前回比 19.8%)増加しています。

これを業態別にみると、卸売業は 2兆4748億円で前回調査と比べて 5752億円(前回比 30.3%)増加しており、小売業は 1兆1659億円で前回調査と比べて 259億円(同 2.3%)増加しています。

昭和45年以降の年間商品販売額の推移をみると、平成3年まで増加傾向を続けていましたが、平成9年まで減少傾向に転じ、再び今回調査まで増加傾向が続いています。業態別では、卸売業は同様の傾向になっています。小売業は平成6年まで増加傾向が続いており、それ以降今回調査までは大きな変化はありません。

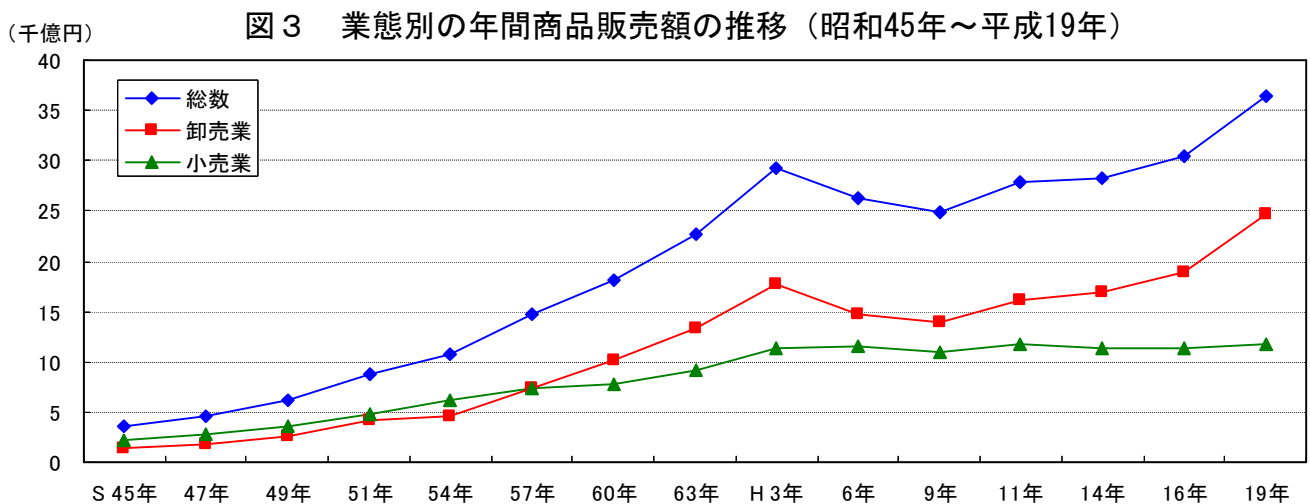


表1 事業所数、従業者数及び年間商品販売額の推移(昭和45年～平成19年)

	調査年次	総 数		卸 売 業			小 売 業		
		事業所	前回比(%)	事業所	前回比(%)	構成比(%)	事業所	前回比(%)	構成比(%)
事業所数	昭和45年	10,525	3.7	1,005	△ 0.2	9.5	9,520	4.1	90.5
	〃 47年	11,027	4.8	1,019	1.4	9.2	10,008	5.1	90.8
	〃 49年	11,544	4.7	1,121	10.0	9.7	10,423	4.1	90.3
	〃 51年	12,097	4.8	1,327	18.4	11.0	10,770	3.3	89.0
	〃 54年	12,318	1.8	1,367	3.0	11.1	10,951	1.7	88.9
	〃 57年	13,058	6.0	1,937	41.7	14.8	11,121	1.6	85.2
	〃 60年	12,322	△ 5.6	1,876	△ 3.1	15.2	10,446	△ 6.1	84.8
	〃 63年	12,753	3.5	2,151	14.7	16.9	10,602	1.5	83.1
	平成 3年	12,791	0.3	2,240	4.1	17.5	10,551	△ 0.5	82.5
	〃 6年	11,892	△ 7.0	2,077	△ 7.3	17.5	9,815	△ 7.0	82.5
	〃 9年	10,929	△ 8.1	1,825	△ 12.1	16.7	9,104	△ 7.2	83.3
	〃 11年	11,341	3.8	2,067	13.3	18.2	9,274	1.9	81.8
	〃 14年	10,324	△ 9.0	1,866	△ 9.7	18.1	8,458	△ 8.8	81.9
	〃 16年	10,327	0.0	1,955	4.8	18.9	8,372	△ 1.0	81.1
	〃 19年	9,105	△ 11.8	1,629	△ 16.7	17.9	7,476	△ 10.7	82.1
従業者数	昭和45年	46,391	4.1	8,969	2.5	19.3	37,422	4.4	80.7
	〃 47年	48,906	5.4	9,634	7.4	19.7	39,272	4.9	80.3
	〃 49年	50,049	2.3	10,273	6.6	20.5	39,776	1.3	79.5
	〃 51年	52,972	5.8	11,746	14.3	22.2	41,226	3.6	77.8
	〃 54年	53,938	1.8	11,073	△ 5.7	20.5	42,865	4.0	79.5
	〃 57年	59,748	10.8	15,221	37.5	25.5	44,527	3.9	74.5
	〃 60年	60,710	1.6	15,551	2.2	25.6	45,159	1.4	74.4
	〃 63年	71,826	18.3	18,361	18.1	25.6	53,465	18.4	74.4
	平成 3年	72,282	0.6	21,141	15.1	29.2	51,141	△ 4.3	70.8
	〃 6年	77,258	6.9	20,366	△ 3.7	26.4	56,892	11.2	73.6
	〃 9年	73,630	△ 4.7	16,918	△ 16.9	23.0	56,712	△ 0.3	77.0
	〃 11年	85,361	15.9	20,384	20.5	23.9	64,977	14.6	76.1
	〃 14年	84,396	△ 1.1	19,396	△ 4.8	23.0	65,000	0.0	77.0
	〃 16年	85,998	1.9	19,641	1.3	22.8	66,357	2.1	77.2
	〃 19年	85,320	△ 0.8	22,203	13.0	26.0	63,117	△ 4.9	74.0
年間商品販売額	昭和45年	363,377	28.0	148,345	23.4	40.8	215,032	31.3	59.2
	〃 47年	462,672	27.3	182,121	22.8	39.4	280,551	30.5	60.6
	〃 49年	616,795	33.3	259,444	42.5	42.1	357,351	27.4	57.9
	〃 51年	884,788	43.4	414,473	59.8	46.8	470,315	31.6	53.2
	〃 54年	1,072,310	21.2	464,632	12.1	43.3	607,678	29.2	56.7
	〃 57年	1,476,636	37.7	739,817	59.2	50.1	736,819	21.3	49.9
	〃 60年	1,801,612	22.0	1,022,200	38.2	56.7	779,412	5.8	43.3
	〃 63年	2,263,567	25.6	1,340,942	31.2	59.2	922,625	18.4	40.8
	平成 3年	2,918,765	28.9	1,766,507	31.7	60.5	1,152,258	24.9	39.5
	〃 6年	2,632,705	△ 9.8	1,475,214	△ 16.5	56.0	1,157,491	0.5	44.0
	〃 9年	2,487,059	△ 5.5	1,385,245	△ 6.1	55.7	1,101,814	△ 4.8	44.3
	〃 11年	2,784,145	11.9	1,608,762	16.1	57.8	1,175,383	6.7	42.2
	〃 14年	2,827,678	1.6	1,687,491	4.9	59.7	1,140,187	△ 3.0	40.3
	〃 16年	3,039,567	7.5	1,899,548	12.6	62.5	1,140,019	△ 0.0	37.5
	〃 19年	3,640,662	19.8	2,474,771	30.3	68.0	1,165,891	2.3	32.0

2 卸売業

(1) 事業所数

卸売業の事業所数を業種別(産業小分類)にみると、最も多いのは「農畜産物・水産物卸売業」265事業所(構成比 16.3%)で、次いで「他に分類されない卸売業」205事業所(同 12.6%)、「食料・飲料卸売業」196事業所(同 12.0%)の順となっており、この3業種で全体の40.9%を占めています。

前回調査(平成16年)と比べると「農畜産物・水産物卸売」6事業所(前回は 2.3%)増、と1業種で増加し、「食料・飲料卸売業」76事業所(同 27.9%)減、「建築材料卸売業」36事業所(同 16.9%)減など15業種で減少しています。

図4 卸売業の業種別構成比

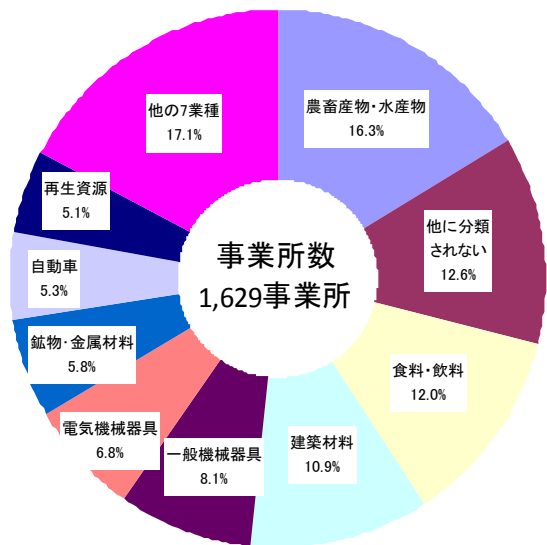


図5 卸売業の業種別事業所数の前回比較

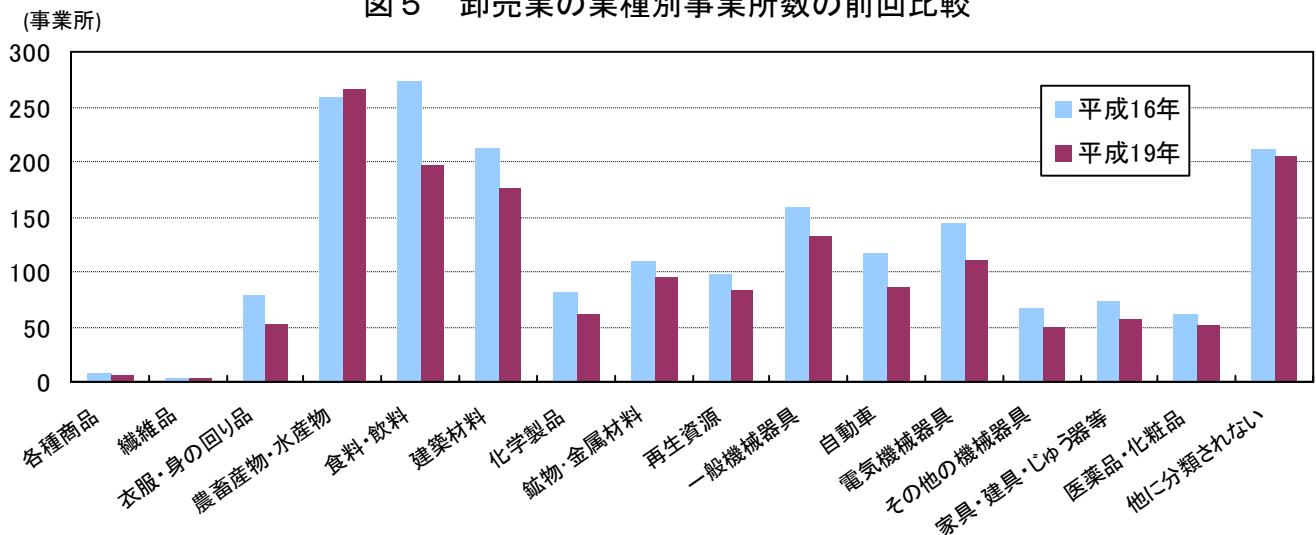


表2 卸売業の産業小分類別事業所数

産業小分類	事業所数				構成比	
	平成16年	平成19年	増減数	前回比	平成16年	平成19年
	事業所	事業所	事業所	%	%	%
卸売業計	1,955	1,629	△ 326	△ 16.7	100.0	100.0
491 各種商品卸売業	8	6	△ 2	△ 25.0	0.4	0.4
501 繊維品卸売業	4	3	△ 1	△ 25.0	0.2	0.2
502 衣服・身の回り品卸売業	78	52	△ 26	△ 33.3	4.0	3.2
511 農畜産物・水産物卸売業	259	265	△ 6	△ 2.3	13.2	16.3
512 食料・飲料卸売業	272	196	△ 76	△ 27.9	13.9	12.0
521 建築材料卸売業	213	177	△ 36	△ 16.9	10.9	10.9
522 化学製品卸売業	82	62	△ 20	△ 24.4	4.2	3.8
523 鉱物・金属材料卸売業	109	95	△ 14	△ 12.8	5.6	5.8
524 再生資源卸売業	99	83	△ 16	△ 16.2	5.1	5.1
531 一般機械器具卸売業	159	132	△ 27	△ 17.0	8.1	8.1
532 自動車卸売業	117	86	△ 31	△ 26.5	6.0	5.3
533 電気機械器具卸売業	143	111	△ 32	△ 22.4	7.3	6.8
539 その他の機械器具卸売業	67	49	△ 18	△ 26.9	3.4	3.0
541 家具・建具・じゅう器等卸売業	73	57	△ 16	△ 21.9	3.7	3.5
542 医薬品・化粧品等卸売業	61	50	△ 11	△ 18.0	3.1	3.1
549 他に分類されない卸売業	211	205	△ 6	△ 2.8	10.8	12.6

(2) 従業者数

業種別にみると、最も多いのは「自動車卸売業」7080人(構成比 31.9%)で、次いで「農畜産物・水産物卸売業」3010人(同 13.6%)、「他に分類されない卸売業」2214人(同 10.0%)の順となっており、この3業種で全体の55.4%を占めています。

前回調査と比べると「自動車卸売業」6151人(前回比 662.1%)増、「農畜産物・水産物卸売業」70人 (同 2.4%)増の2業種で増加し、「電気機械器具卸売業」1298人(同 44.6%)減、「食料・飲料卸売業」336人(同 14.6%)減など14業種で減少しています。

図6 卸売業の業種別構成比

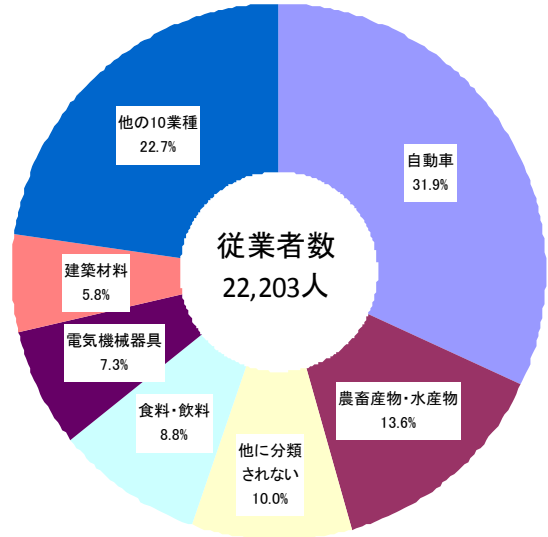


図7 卸売業の業種別従業者数の前回比較

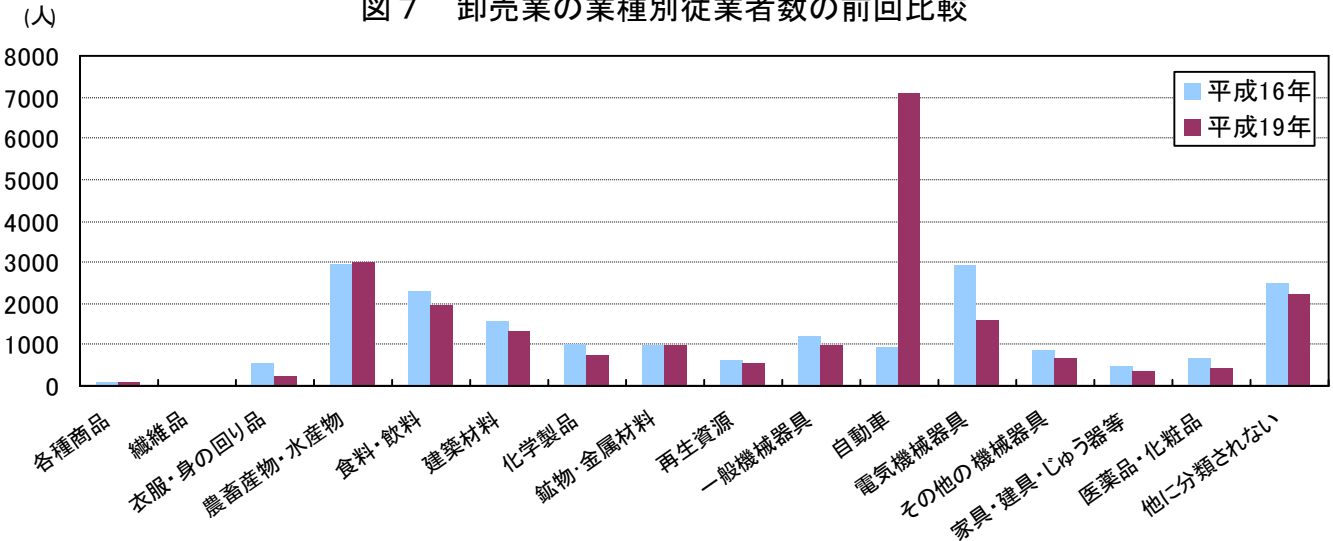


表3 卸売業の産業小分類別従業者数

産業小分類	従業者数				構成比	
	平成16年	平成19年	増減数	前回比	平成16年	平成19年
	人	人	人	%	%	%
卸売業計	19,641	22,203	2,562	13.0	100.0	100.0
491 各種商品卸売業	93	77	△ 16	△ 17.2	0.5	0.3
501 繊維品卸売業	11	10	△ 1	△ 9.1	0.1	0.0
502 衣服・身の回り品卸売業	510	238	△ 272	△ 53.3	2.6	1.1
511 農畜産物・水産物卸売業	2,940	3,010	70	2.4	15.0	13.6
512 食料・飲料卸売業	2,294	1,958	△ 336	△ 14.6	11.7	8.8
521 建築材料卸売業	1,557	1,290	△ 267	△ 17.1	7.9	5.8
522 化学製品卸売業	1,024	738	△ 286	△ 27.9	5.2	3.3
523 鉱物・金属材料卸売業	983	969	△ 14	△ 1.4	5.0	4.4
524 再生资源卸売業	627	541	△ 86	△ 13.7	3.2	2.4
531 一般機械器具卸売業	1,211	984	△ 227	△ 18.7	6.2	4.4
532 自動車卸売業	929	7,080	6,151	662.1	4.7	31.9
533 電気機械器具卸売業	2,909	1,611	△ 1,298	△ 44.6	14.8	7.3
539 その他の機械器具卸売業	882	689	△ 193	△ 21.9	4.5	3.1
541 家具・建具・じゅう器等卸売業	506	345	△ 161	△ 31.8	2.6	1.6
542 医薬品・化粧品等卸売業	686	449	△ 237	△ 34.5	3.5	2.0
549 他に分類されない卸売業	2,479	2,214	△ 265	△ 10.7	12.6	10.0

(3) 年間商品販売額（前回秘匿した業種は一部除く）

業種別にみると、最も多いのは「自動車卸売業」6696億円（構成比 27.1%）で、次いで「他に分類されない卸売業」4993億円（同 20.2%）、「電気機械器具卸売業」3853億円（同 15.6%）の順となっており、この3業種で全体の62.8%を占めています。

前回調査と比べると「自動車卸売業」6044億円（前年比 926.7%）増、「一般機械器具卸売業」361億円（同 65.8%）増など6業種で増加し、「電気機械器具卸売業」396億円（同 9.3%）減、「その他の機械器具卸売業」322億円（同 40.9%）減など6業種で減少しています。

図8 卸売業の業種別構成比

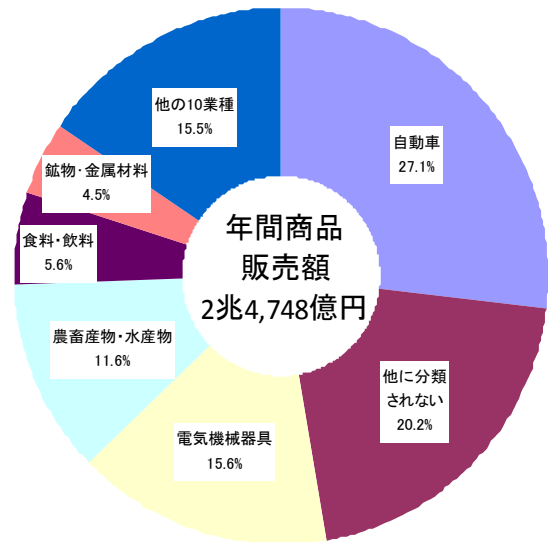


図9 卸売業の業種別年間商品販売額の前回比較

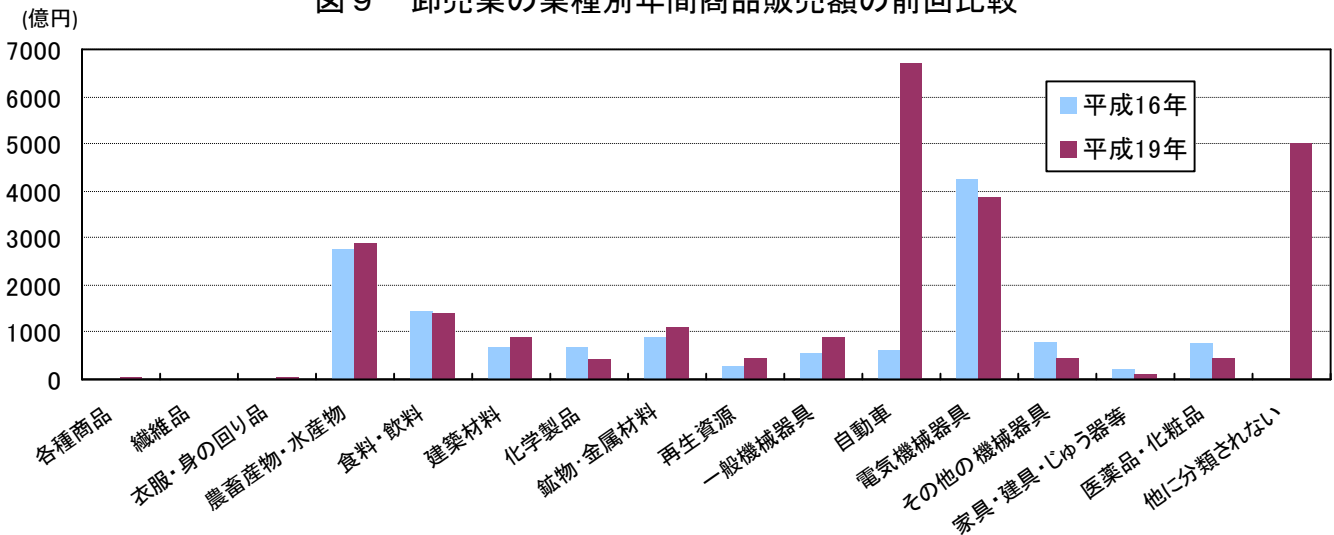


表4 卸売業の産業小分類別年間商品販売額

産業小分類	年間商品販売額				構成比	
	平成16年	平成19年	増減数	前回比	平成16年	平成19年
	百万円	百万円	百万円	%	%	%
卸売業計	1,899,548	2,474,771	575,223	30.3	100.0	100.0
491 各種商品卸売業	X	3,331	X	X	X	0.1
501 繊維品卸売業	X	163	X	X	X	0.0
502 衣服・身の回り品卸売業	X	5,518	X	X	X	0.2
511 農畜産物・水産物卸売業	276,794	288,308	11,514	4.2	14.6	11.6
512 食料・飲料卸売業	143,180	138,437	△ 4,743	△ 3.3	7.5	5.6
521 建築材料卸売業	68,057	89,731	21,674	31.8	3.6	3.6
522 化学製品卸売業	66,217	41,807	△ 24,410	△ 36.9	3.5	1.7
523 鉱物・金属材料卸売業	87,267	110,914	23,647	27.1	4.6	4.5
524 再生資源卸売業	28,195	47,369	19,174	68.0	1.5	1.9
531 一般機械器具卸売業	54,862	90,945	36,083	65.8	2.9	3.7
532 自動車卸売業	65,217	669,579	604,362	926.7	3.4	27.1
533 電気機械器具卸売業	424,863	385,273	△ 39,590	△ 9.3	22.4	15.6
539 その他の機械器具卸売業	78,858	46,630	△ 32,228	△ 40.9	4.2	1.9
541 家具・建具・じゅう器等卸売業	20,667	11,962	△ 8,705	△ 42.1	1.1	0.5
542 医薬品・化粧品等卸売業	74,818	45,510	△ 29,308	△ 39.2	3.9	1.8
549 他に分類されない卸売業	X	499,291	X	X	X	20.2

3 小 売 業

(1) 事業所数

小売業の事業所数を業種別(産業小分類別)にみると、最も多いのは「その他の飲食料品小売業」1422事業所(構成比 19.0%)で、次いで「他に分類されない小売業」909事業所(同 12.2%)、「医薬品・化粧品小売業」656事業所(同 8.8%)の順となっており、この3業種で全体の40.0%を占めています。

前回調査と比べると「婦人・子供服小売業」26事業所(同 4.9%)増、「百貨店、総合スーパー」1事業所(前回比 10.0%)増の2業種で増加し、「その他の飲食料品小売業」178事業所(同 11.1%)減、「書籍・文房具小売業」98事業所(同 20.5%)減など25業種で減少しています。

図10 小売業の業種別構成比

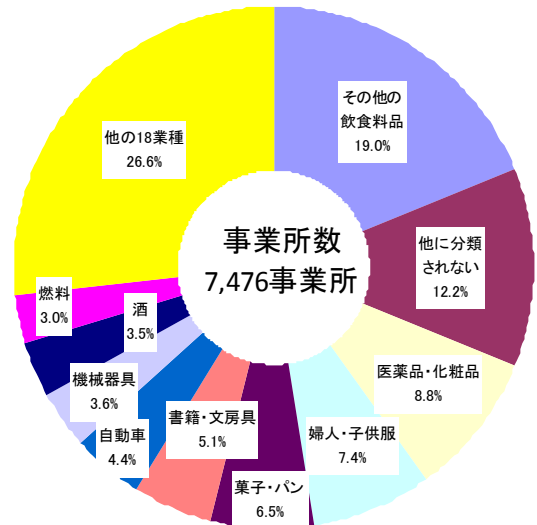


図11 小売業の業種別事業所数の前回比較

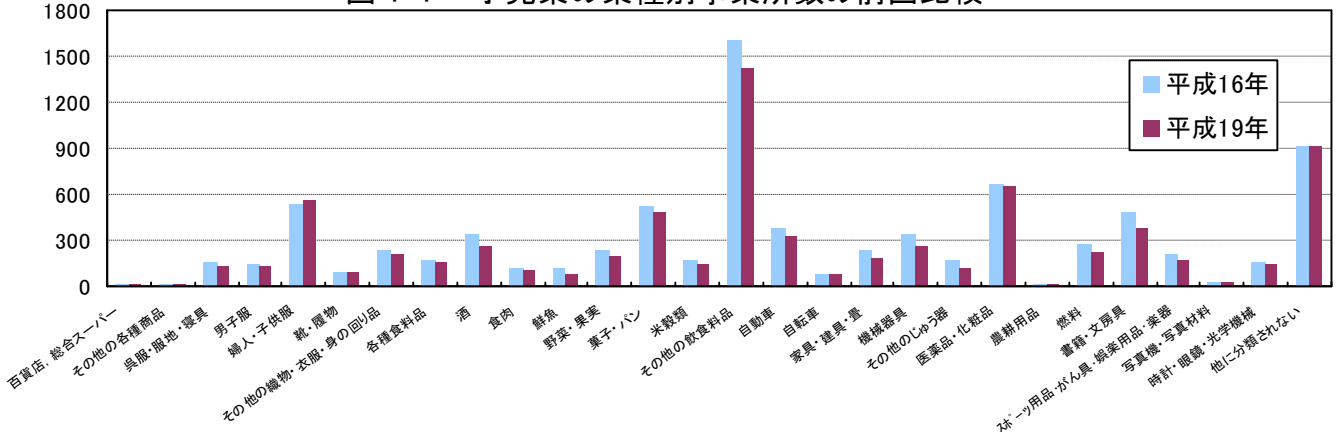


表5 小売業の産業小分類別事業所数

産業小分類	事業所数				構成比	
	平成16年	平成19年	増減数	前回比	平成16年	平成19年
	事業所	事業所	事業所	%	%	%
小売業計	8,372	7,476	△ 896	△ 10.7	100.0	100.0
551 百貨店、総合スーパー	10	11	△ 1	△ 10.0	0.1	0.1
559 その他の各種商品	13	12	△ 1	△ 7.7	0.2	0.2
561 呉服・服地・寝具	155	127	△ 28	△ 18.1	1.9	1.7
562 男子服	143	135	△ 8	△ 5.6	1.7	1.8
563 婦人・子供服	530	556	△ 26	△ 4.9	6.3	7.4
564 靴・履物	97	89	△ 8	△ 8.2	1.2	1.2
569 その他の織物・衣服・身の回り品	230	207	△ 23	△ 10.0	2.7	2.8
571 各種食料品	170	151	△ 19	△ 11.2	2.0	2.0
572 酒	345	259	△ 86	△ 24.9	4.1	3.5
573 食肉	115	101	△ 14	△ 12.2	1.4	1.4
574 鮮魚	114	81	△ 33	△ 28.9	1.4	1.1
575 野菜・果実	233	202	△ 31	△ 13.3	2.8	2.7
576 菓子・パン	526	488	△ 38	△ 7.2	6.3	6.5
577 米穀類	169	147	△ 22	△ 13.0	2.0	2.0
579 その他の飲食料品	1,600	1,422	△ 178	△ 11.1	19.1	19.0
581 自動車	375	326	△ 49	△ 13.1	4.5	4.4
582 自転車	84	83	△ 1	△ 1.2	1.0	1.1
591 家具・建具・畳	234	184	△ 50	△ 21.4	2.8	2.5
592 機械器具	343	267	△ 76	△ 22.2	4.1	3.6
599 その他のしゅう器	168	111	△ 57	△ 33.9	2.0	1.5
601 医薬品・化粧品	661	656	△ 5	△ 0.8	7.9	8.8
602 農耕用品	14	14	△ 0	△ 0.0	0.2	0.2
603 燃料	274	227	△ 47	△ 17.2	3.3	3.0
604 書籍・文房具	477	379	△ 98	△ 20.5	5.7	5.1
605 ホビー用品・がん具・娯楽用品・楽器	206	172	△ 34	△ 16.5	2.5	2.3
606 写真機・写真材料	23	20	△ 3	△ 13.0	0.3	0.3
607 時計・眼鏡・光学機械	153	140	△ 13	△ 8.5	1.8	1.9
609 他に分類されない	910	909	△ 1	△ 0.1	10.9	12.2

(2) 従業者数

業種別にみると、最も多いのは「その他の飲食料品小売業」1万8313人(構成比 29.0%)で、次いで「各種食料品小売業」6414人(同 10.2%)、「医薬品・化粧品小売業」5103人(同 8.1%)の順となっており、この3業種で全体の47.3%を占めています。

前回調査と比べると「婦人・子供服小売業」815人(前回比 36.9%)増、「他に分類されない小売業」662人(同 18.7%)増など10業種で増加し、「各種食料品小売業」1368人(同 17.6%)減、「家具・建具・畳小売業」637人(同 49.8%)減など18業種で減少しています。

図12 小売業の業種別構成比

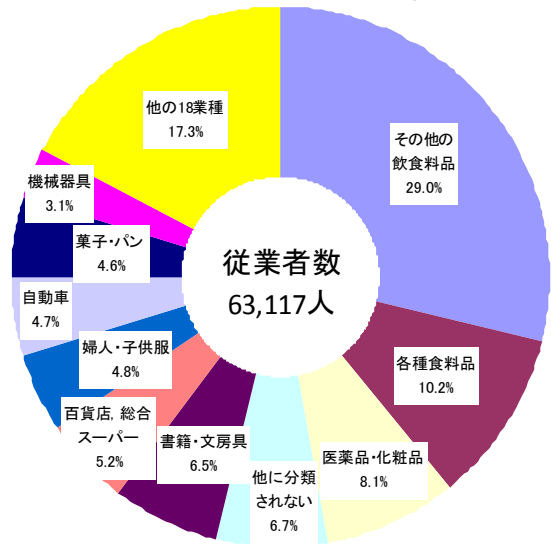


図13 小売業の業種別従業者数の前回比較

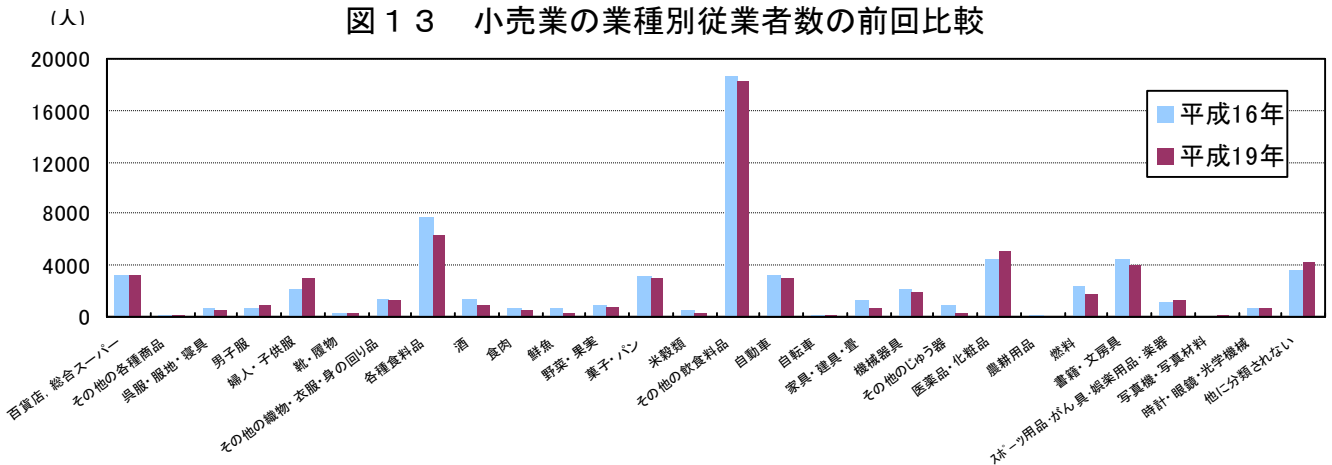


表6 小売業の産業小分類別従業者数

産業小分類	従業者数				構成比	
	平成16年	平成19年	増減数	前回比	平成16年	平成19年
	人	人	人	%	%	%
小売業計	66,357	63,117	△ 3,240	△ 4.9	100.0	100.0
551 百貨店・総合スーパー	3,320	3,261	△ 59	△ 1.8	5.0	5.2
559 その他の各種商品	160	178	△ 18	△ 11.3	0.2	0.3
561 呉服・服地・寝具	669	538	△ 131	△ 19.6	1.0	0.9
562 男子服	608	909	△ 301	△ 49.5	0.9	1.4
563 婦人・子供服	2,208	3,023	△ 815	△ 36.9	3.3	4.8
564 靴・履物	315	332	△ 17	△ 5.4	0.5	0.5
569 その他の織物・衣服・身の回り品	1,470	1,261	△ 209	△ 14.2	2.2	2.0
571 各種食料品	7,782	6,414	△ 1,368	△ 17.6	11.7	10.2
572 酒	1,342	944	△ 398	△ 29.7	2.0	1.5
573 食肉	571	513	△ 58	△ 10.2	0.9	0.8
574 鮮魚	543	365	△ 178	△ 32.8	0.8	0.6
575 野菜・果実	853	717	△ 136	△ 15.9	1.3	1.1
576 菓子・パン	3,048	2,880	△ 168	△ 5.5	4.6	4.6
577 米穀類	480	365	△ 115	△ 24.0	0.7	0.6
579 その他の飲食料品	18,540	18,313	△ 227	△ 1.2	27.9	29.0
581 自動車	3,182	2,962	△ 220	△ 6.9	4.8	4.7
582 自転車	168	181	△ 13	△ 7.7	0.3	0.3
591 家具・建具・畳	1,280	643	△ 637	△ 49.8	1.9	1.0
592 機械器具	2,131	1,933	△ 198	△ 9.3	3.2	3.1
599 その他のじゅう器	920	305	△ 615	△ 66.8	1.4	0.5
601 医薬品・化粧品	4,474	5,103	△ 629	△ 14.1	6.7	8.1
602 農耕用品	90	70	△ 20	△ 22.2	0.1	0.1
603 燃料	2,338	1,736	△ 602	△ 25.7	3.5	2.8
604 書籍・文房具	4,537	4,081	△ 456	△ 10.1	6.8	6.5
605 ホビー用品・がん具・娯楽用品・楽器	1,136	1,206	△ 70	△ 6.2	1.7	1.9
606 写真機・写真材料	71	89	△ 18	△ 25.4	0.1	0.1
607 時計・眼鏡・光学機械	574	586	△ 12	△ 2.1	0.9	0.9
609 他に分類されない	3,547	4,209	△ 662	△ 18.7	5.3	6.7

(3) 年間商品販売額（前回秘匿した業種は一部除く）

業種別にみると、最も多いのは「その他の飲食料
品小売業」2101億円（構成比 18.0%）で、次い
で「各種食料品小売業」1389億円（同 11.9%）、
「機械器具小売業」1139億円（同 9.8%）の順と
なっており、この3業種で全体の39.7%を占めて
います。

前回調査と比べると「機械器具小売業」542億
円（前回比 90.7%）増、「婦人・子供服小売業」
417億円（同 109.7%）増など11業種で増加し、
「各種食料品小売業」351億円（同 20.2%）減、
「家具・建具・畳小売業」229億円（同 69.0%）減
など15業種で減少しています。

図14 小売業の業種別構成比

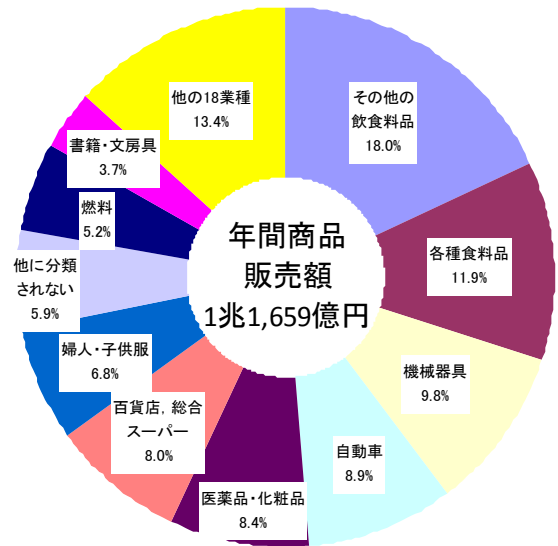


図15 小売業の業種別年間商品販売額の前回比較

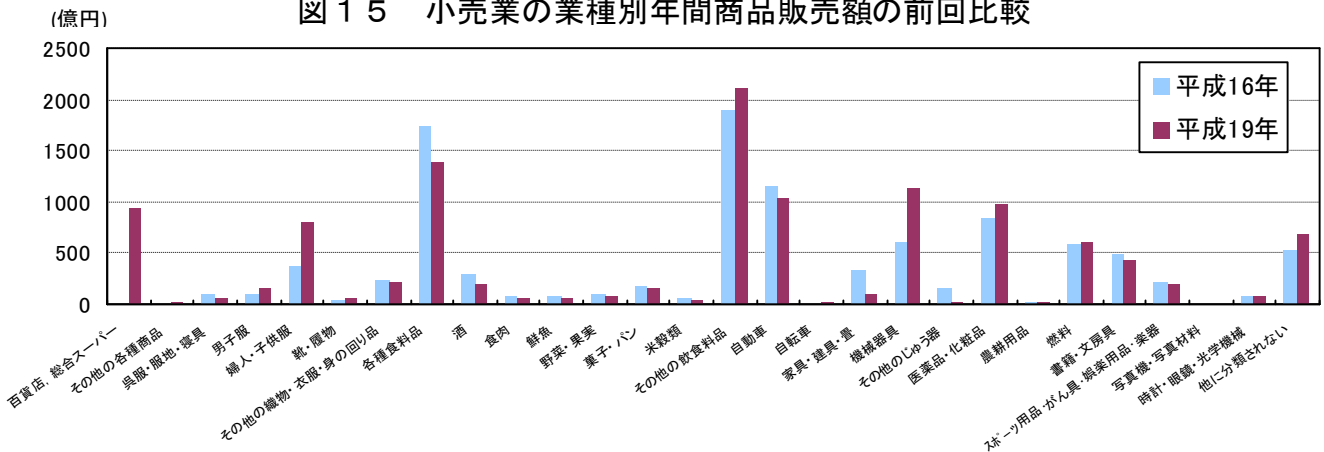


表7 小売業の産業小分類別年間商品販売額

産業小分類	年間商品販売額				構成比	
	平成16年	平成19年	増減数	前回比	平成16年	平成19年
	百万円	百万円	百万円	%	%	%
小売業計	1,140,019	1,165,891	25,872	2.3	100.0	100.0
551 百貨店、総合スーパー	X	93,546	X	X	X	8.0
559 その他の各種商品小売業	X	2,566	X	X	X	0.2
561 呉服・服地・寝具小売業	9,429	5,330	△ 4,099	△ 43.5	0.8	0.5
562 男子服小売業	10,627	14,703	4,076	38.4	0.9	1.3
563 婦人・子供服小売業	38,020	79,712	41,692	109.7	3.3	6.8
564 靴・履物小売業	4,705	6,120	1,415	30.1	0.4	0.5
569 その他の織物・衣服・身の回り品小売業	22,618	22,315	△ 303	△ 1.3	2.0	1.9
571 各種食料品小売業	173,953	138,890	△ 35,063	△ 20.2	15.3	11.9
572 酒小売業	28,614	19,830	△ 8,784	△ 30.7	2.5	1.7
573 食肉小売業	7,460	6,170	△ 1,290	△ 17.3	0.7	0.5
574 鮮魚小売業	8,008	5,682	△ 2,326	△ 29.0	0.7	0.5
575 野菜・果実小売業	10,285	8,306	△ 1,979	△ 19.2	0.9	0.7
576 菓子・パン小売業	17,238	16,607	△ 631	△ 3.7	1.5	1.4
577 米穀類小売業	5,524	3,552	△ 1,972	△ 35.7	0.5	0.3
579 その他の飲食料品小売業	189,779	210,101	20,322	10.7	16.6	18.0
581 自動車小売業	114,921	104,210	△ 10,711	△ 9.3	10.1	8.9
582 自転車小売業	915	1,179	264	28.9	0.1	0.1
591 家具・建具・畳小売業	33,229	10,317	△ 22,912	△ 69.0	2.9	0.9
592 機械器具小売業	59,705	113,885	54,180	90.7	5.2	9.8
599 その他のじゅうぶ小売業	15,108	2,508	△ 12,600	△ 83.4	1.3	0.2
601 医薬品・化粧品小売業	83,606	97,410	13,804	16.5	7.3	8.4
602 農耕用品小売業	1,781	1,739	△ 42	△ 2.4	0.2	0.1
603 燃料小売業	58,964	60,520	1,556	2.6	5.2	5.2
604 書籍・文房具小売業	48,453	43,036	△ 5,417	△ 11.2	4.3	3.7
605 ボールペン用品、かん具・娯楽用品・楽器小売業	21,414	19,254	△ 2,160	△ 10.1	1.9	1.7
606 写真機・写真材料小売業	706	869	163	23.1	0.1	0.1
607 時計・眼鏡・光学機械小売業	7,743	8,708	965	12.5	0.7	0.7
609 他に分類されない小売業	53,699	68,829	15,130	28.2	4.7	5.9

(4) 売場面積 (前回秘匿した業種は一部除く)

業種別にみると、最も多いのは「その他の飲食料品小売業」13万9163㎡(構成比 15.2%)で、次いで「婦人・子供服小売業」10万610㎡(同 11.0%)、「百貨店、総合スーパー」9万7732㎡(同 10.7%)の順となっており、この3業種で全体の36.9%を占めています。

前回調査と比べると「婦人・子供服小売業」4万19㎡(前回比 66.0%)増、「他に分類されない小売業」2万1675㎡(同 37.0%)増など10業種で増加し、「各種食料品小売業」2万965㎡(同 19.1%)減、「その他のじゅう器小売業」1万5926㎡(同 69.4%)減など16業種で減少しています。

図16 小売業の業種別構成比

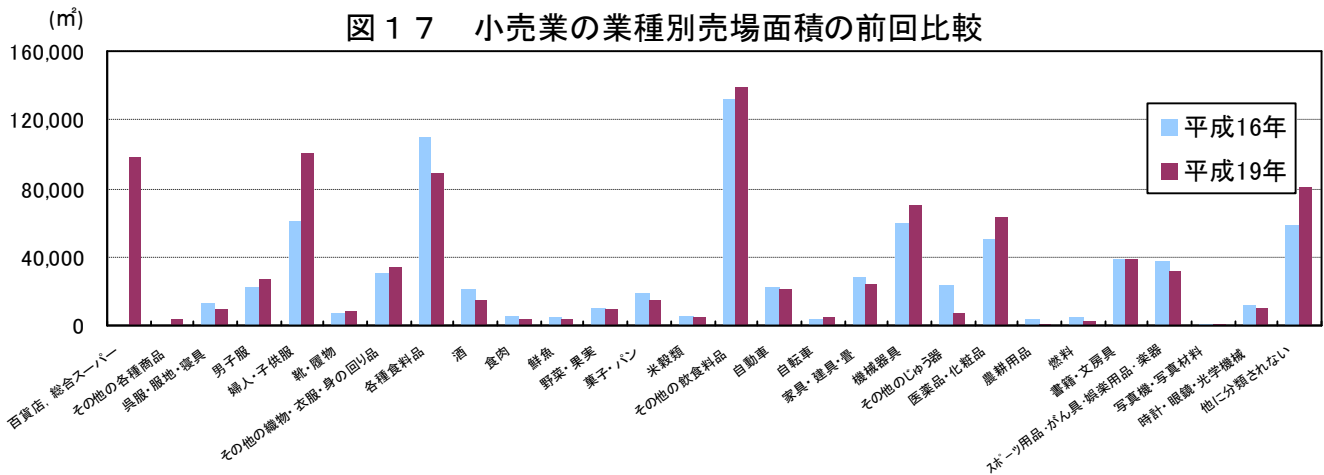
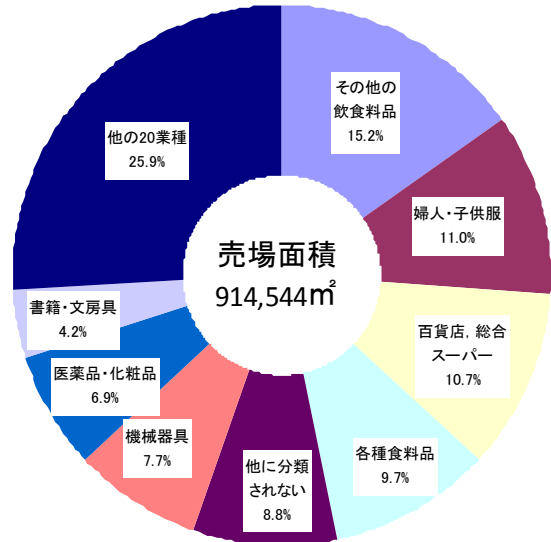


図17 小売業の業種別売場面積の前回比較

表8 小売業の産業小分類別売場面積

産業小分類	売場面積				構成比	
	平成16年	平成19年	増減数	前回比	平成16年	平成19年
	㎡	㎡	㎡	%	%	%
小売業計	922,304	914,544	△ 7,760	△ 0.8	100.0	100.0
551 百貨店、総合スーパー	X	97,732	X	X	X	10.7
559 その他の各種商品小売業	X	3,087	X	X	X	0.3
561 呉服・服地・寝具小売業	12,490	9,145	△ 3,345	△ 26.8	1.4	1.0
562 男子服小売業	22,379	26,499	4,120	18.4	2.4	2.9
563 婦人・子供服小売業	60,591	100,610	40,019	66.0	6.6	11.0
564 靴・履物小売業	7,256	8,448	1,192	16.4	0.8	0.9
569 その他の織物・衣服・身の回り品小売業	29,872	34,415	4,543	15.2	3.2	3.8
571 各種食料品小売業	109,858	88,893	△ 20,965	△ 19.1	11.9	9.7
572 酒小売業	20,999	15,727	△ 5,272	△ 25.1	2.3	1.7
573 食肉小売業	5,786	3,917	△ 1,869	△ 32.3	0.6	0.4
574 鮮魚小売業	4,391	3,679	△ 712	△ 16.2	0.5	0.4
575 野菜・果実小売業	11,082	8,828	△ 2,254	△ 20.3	1.2	1.0
576 菓子・パン小売業	18,567	14,864	△ 3,703	△ 19.9	2.0	1.6
577 米穀類小売業	6,250	4,945	△ 1,305	△ 20.9	0.7	0.5
579 その他の飲食料品小売業	132,308	139,163	6,855	5.2	14.3	15.2
581 自動車小売業	22,243	20,887	△ 1,356	△ 6.1	2.4	2.3
582 自転車小売業	3,999	4,186	187	4.7	0.4	0.5
591 家具・建具・畳小売業	27,555	24,273	△ 3,282	△ 11.9	3.0	2.7
592 機械器具小売業	59,265	70,485	11,220	18.9	6.4	7.7
599 その他のじゅう器小売業	22,942	7,016	△ 15,926	△ 69.4	2.5	0.8
601 医薬品・化粧品小売業	50,710	63,140	12,430	24.5	5.5	6.9
602 農耕用品小売業	3,272	850	△ 2,422	△ 74.0	0.4	0.1
603 燃料小売業	4,289	2,563	△ 1,726	△ 40.2	0.5	0.3
604 書籍・文房具小売業	38,419	38,286	△ 133	△ 0.3	4.2	4.2
605 ぼつ用品・がん具・娯楽用品・楽器小売業	36,925	31,725	△ 5,200	△ 14.1	4.0	3.5
606 写真機・写真材料小売業	784	795	11	1.4	0.1	0.1
607 時計・眼鏡・光学機械小売業	11,180	10,099	△ 1,081	△ 9.7	1.2	1.1
609 他に分類されない小売業	58,612	80,287	21,675	37.0	6.4	8.8

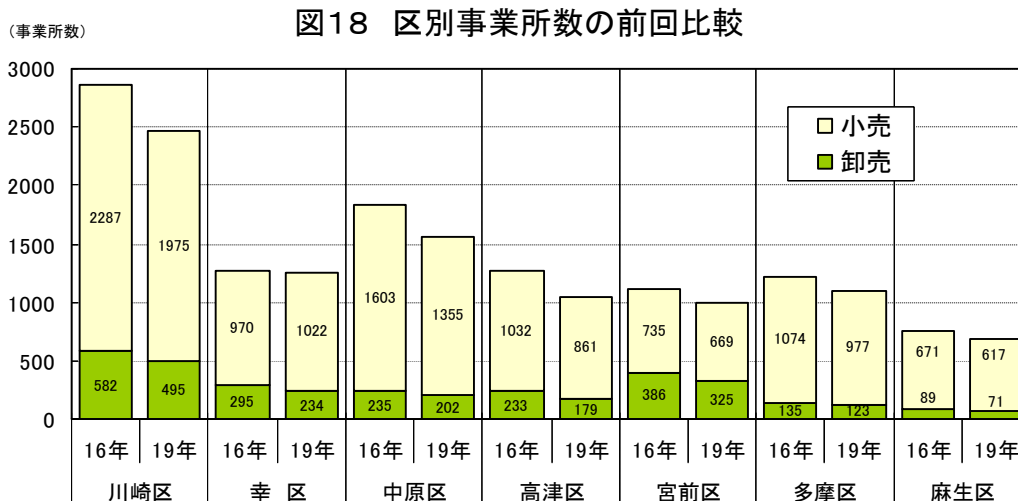
4 区別の状況

(1) 事業所数

区別の事業所数をみると、最も多いのは川崎区の 2470事業所(構成比 27.1%)で、次いで中原区の 1557事業所(同 17.1%)、幸区 1256事業所(同 13.8%)の順となっています。前回調査と比べると、川崎区 399事業所(前回比 13.9%)減、中原区 281事業所(同 15.3%)減などすべての区で減少しています。

卸売業の事業所数では、最も多いのは川崎区の 495事業所(構成比 30.4%)で、次いで宮前区の 325事業所(同 20.0%)、幸区 234事業所(同 14.4%)の順となっています。前回調査と比べると、川崎区 87事業所(前回比 14.9%)減、幸区 61事業所(同 20.7%)減などすべての区で減少しています。

小売業の事業所数では、最も多いのは川崎区の 1975事業所(構成比 26.4%)で、次いで中原区の 1355事業所(同 18.1%)、幸区 1022事業所(同 13.7%)の順となっています。前回調査と比べると、幸区 52事業所(前回比 5.4%)増の 1区で増加し、川崎区 312事業所(同 13.6%)減、中原区 248事業所(同 15.5%)減など 6区で減少しています。



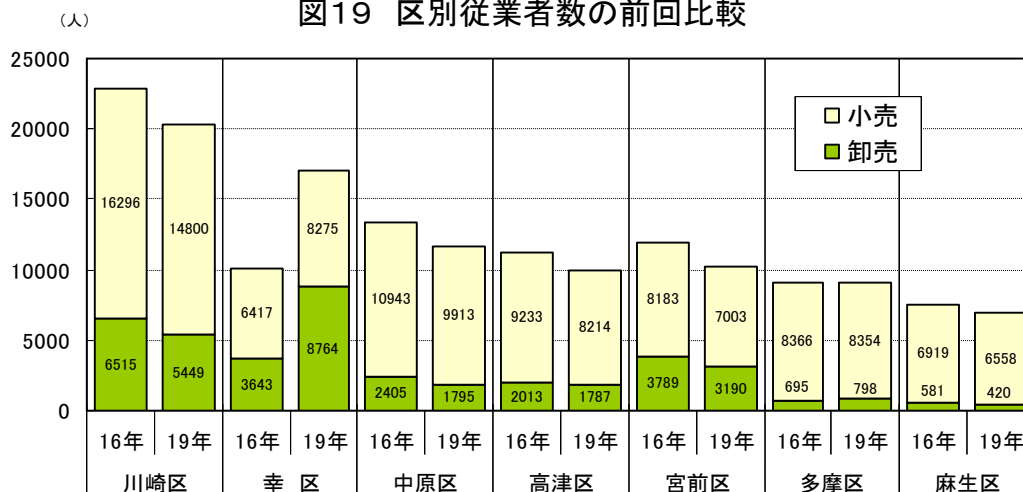
(2) 従業者数

区別の従業者数をみると、最も多いのは川崎区の 2万249人(構成比 23.7%)で、次いで幸区の 1万7039人(同 20.2%)、中原区 1万1708人(同 13.7%)の順となっています。前回調査と比べると、幸区 6979人(前回比 69.4%)増、多摩区 91人(同 1.0%)増と 2区で増加し、川崎区 2562人(同 11.2%)減、宮前区 1779人(同 14.9%)減など 5区で減少しています。

卸売業の従業者数では、最も多いのは幸区の 8764人(構成比 39.5%)で、次いで川崎区の 5449人(同 24.5%)、宮前区 3190人(同 14.4%)の順となっています。前回調査と比べると、幸区 5121人(前回比 140.6%)増、多摩区 103人(同 14.8%)増と 2区で増加し、川崎区 1066人(同 16.4%)減、中原区 610人(同 25.4%)減など 5区で減少しています。

小売業の従業者数では、最も多いのは川崎区の 1万4800人(構成比 23.4%)で、次いで中原区の 9913人(同 15.7%)、多摩区 8354人(同 13.2%)の順となっています。前回調査と比べると、幸区 1858人(前回比 29.0%)増の 1区で増加し、川崎区 1496人(同 9.2%)減、宮前区 1180人(同 14.4%)減など 6区で減少しています。

図19 区別従業者数の前回比較



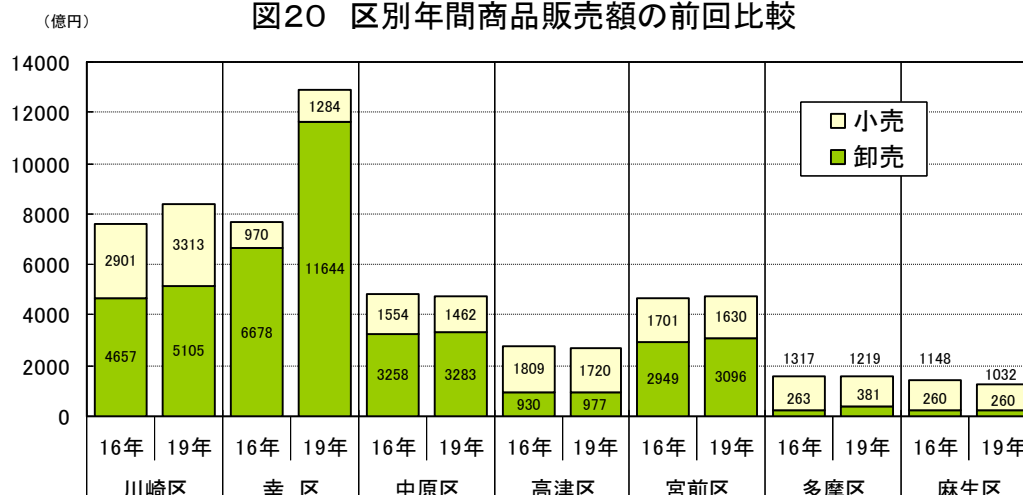
(3) 年間商品販売額

区別の年間商品販売額をみると、最も多いのは幸区の 1兆2928億円(構成比 35.5%)で、次いで川崎区の 8418億円(同 23.1%)、中原区 4744億円(同 13.0%)の順となっています。前回調査と比べると、幸区 5280億円(前回比 69.0%)増、川崎区 861億円(同 11.4%)増など 4区で増加し、麻生区 116億円(同 8.3%)減、中原区 67億円(同 1.4%)減など 3区で減少しています。

卸売業の年間商品販売額では、最も多いのは幸区の 1兆1644億円(構成比 47.1%)で、次いで川崎区の 5105億円(同 20.6%)、中原区 3283億円(同 13.3%)の順となっています。前回調査と比べると、幸区 4966億円(前回比 74.4%)増、川崎区 448億円(同 9.6%)増などすべての区で増加しています。

小売業の年間商品販売額では、最も多いのは川崎区の 3313億円(構成比 28.4%)で、次いで高津区の 1720億円(同 14.7%)、宮前区 1630億円(同 14.0%)の順となっています。前回調査と比べると、川崎区 412億円(同 14.2%)増、幸区 314億円(前回比 32.4%)増の 2区で増加し、麻生区 116億円(同 10.2%)減、多摩区 98億円(同 7.4%)減など 5区で減少しています。

図20 区別年間商品販売額の前回比較



(4) 売場面積

区別の売場面積をみると、最も多いのは川崎区の 25万8005㎡(構成比 28.2%)で、次いで高津区の 13万8570㎡(同 15.2%)、幸区 12万99㎡(同 13.1%)の順となっています。前回調査と比べると、幸区 4万3953㎡(前回は 57.7%)増の 1区で増加し、中原区 1万6024㎡(同 12.1%)減、高津区 1万5901㎡(同 10.3%)減など 6区で減少しています。

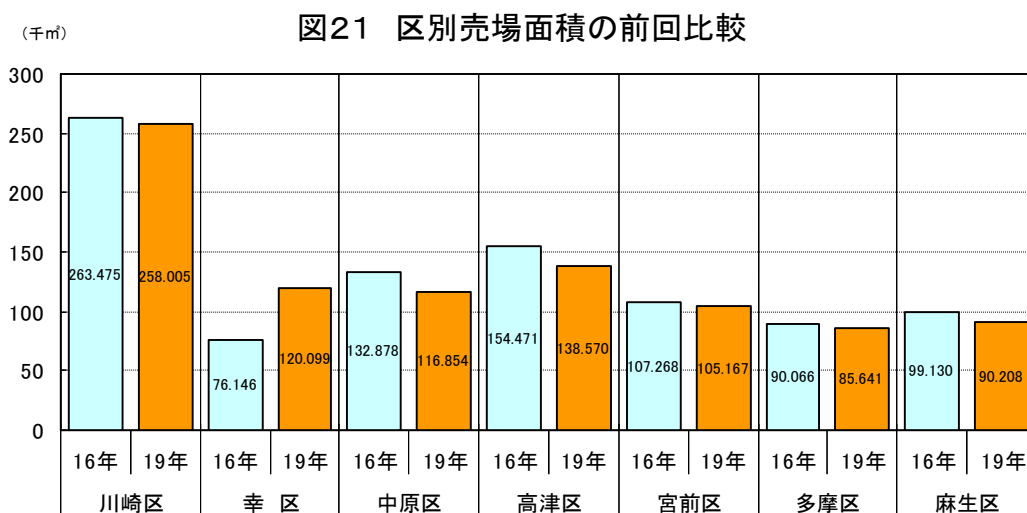


表9 業態別区別事業所数、従業者数、年間商品販売額及び売場面積

業態別	単位	川崎市	川崎区	幸区	中原区	高津区	宮前区	多摩区	麻生区
総数	事業所数 (構成比)	9,105 100.0%	2,470 27.1%	1,256 13.8%	1,557 17.1%	1,040 11.4%	994 10.9%	1,100 12.1%	688 7.6%
	従業者数 (構成比)	85,320 100.0%	20,249 23.7%	17,039 20.0%	11,708 13.7%	10,001 11.7%	10,193 11.9%	9,152 10.7%	6,978 8.2%
	年間商品販売額 (構成比)	3,640,662 100.0%	841,818 23.1%	1,292,796 35.5%	474,449 13.0%	269,691 7.4%	472,639 13.0%	160,060 4.4%	129,209 3.5%
卸売業	事業所数 (構成比)	1,629 100.0%	495 30.4%	234 14.4%	202 12.4%	179 11.0%	325 20.0%	123 7.6%	71 4.4%
	従業者数 (構成比)	22,203 100.0%	5,449 24.5%	8,764 39.5%	1,795 8.1%	1,787 8.0%	3,190 14.4%	798 3.6%	420 1.9%
	年間商品販売額 (構成比)	2,474,771 100.0%	510,520 20.6%	1,164,413 47.1%	328,292 13.3%	97,728 3.9%	309,636 12.5%	38,142 1.5%	26,040 1.1%
小売業	事業所数 (構成比)	7,476 100.0%	1,975 26.4%	1,022 13.7%	1,355 18.1%	861 11.5%	669 8.9%	977 13.1%	617 8.3%
	従業者数 (構成比)	63,117 100.0%	14,800 23.4%	8,275 13.1%	9,913 15.7%	8,214 13.0%	7,003 11.1%	8,354 13.2%	6,558 10.4%
	年間商品販売額 (構成比)	1,165,891 100.0%	331,298 28.4%	128,383 11.0%	146,157 12.5%	171,963 14.7%	163,003 14.0%	121,918 10.5%	103,169 8.8%
	売場面積 (構成比)	914,544 100.0%	258,005 28.2%	120,099 13.1%	116,854 12.8%	138,570 15.2%	105,167 11.5%	85,641 9.4%	90,208 9.9%

5 17政令指定都市の状況

(1) 事業所数

17政令市(政令指定都市)の事業所総数は 29万4239事業所で、前回調査の 31万4057事業所と比べると、3年間で 1万9818事業所(前回比 6.3%)減少しています。

一方、全国の事業所総数は 147万2658事業所で、前回調査の 161万3318事業所と比べると、14万660事業所(同 8.7%)減少しています。また、全国に占める17政令市の事業所総数の割合は 20.0%で、前回調査の19.5%と比べて 0.5ポイント増加しています。

前回調査と比べると、最も増加したのは新潟市の 2826事業所(同 35.6%)増で、次いで浜松市 1719事業所(同 22.2%)増、さいたま市 1070事業所(同 12.5%)増と 3都市で増加しており、最も減少したのは大阪市の 6739事業所(同 11.2%)減で、次いで名古屋市 3601事業所(同 11.5%)減、横浜市 2495事業所(同 8.7%)減など14都市で減少しています。

川崎市は 1222事業所(同 11.8%)減で、17政令市で 10番目の増減率になっています。

業態別にみると、卸売業で増加したのは新潟市の 346事業所(同 13.5%)増など 3都市で増加しており、減少したのは大阪市の 3553事業所(同 14.1%)減など 14都市で減少しています。

川崎市は 326事業所(同 16.7%)減で、17政令市で 9番目の増減率になっています。

また、小売業で増加したのは新潟市の 2480事業所(同 46.1%)増など 3都市で増加しており、減少したのは大阪市の 3186事業所(同 9.2%)減など 14都市で減少しています。

川崎市は 896事業所(同 10.7%)減で、17政令市で 11番目の増減率になっています。

図 2 2 17政令指定都市別事業所数の前回比較
—卸売業—

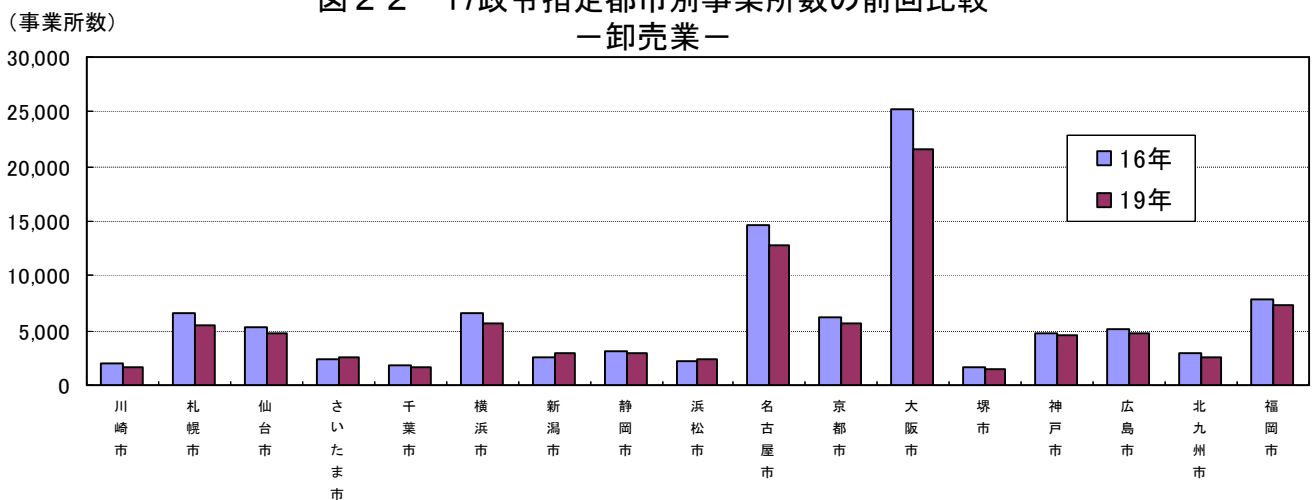
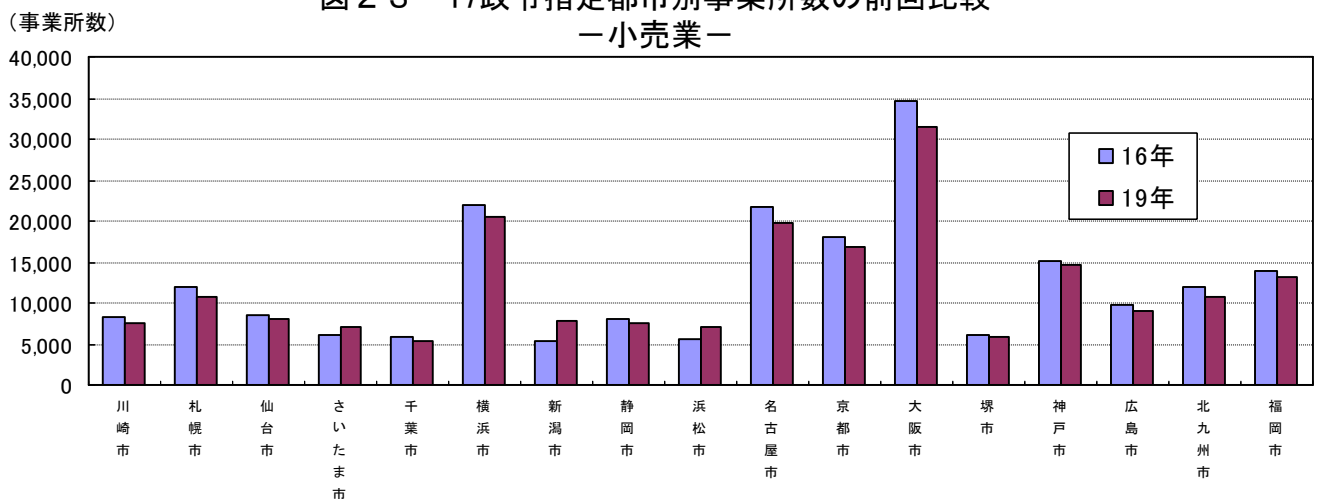


図 2 3 17政令指定都市別事業所数の前回比較
—小売業—



(2) 従業者数

17政令市の従業者総数は 260万5380人で、前回調査の 265万7004人と比べると、5万1624人(前回比 1.9%)減少しています。

一方、全国の従業者総数は 1110万5669人で、前回調査の 1156万5953人と比べると、46万284人(同 4.0%)減少しています。また、全国に占める17政令市の従業者総数の割合は 23.5%で、前回調査の 23.0%と比べて 0.5ポイント増加しています。

前回調査と比べると、最も増加したのは新潟市の 17624人(同 27.7%)増で、次いで浜松市 11668人(同 20.1%)増、さいたま市 11242人(同 13.3%)など 7都市で増加しており、最も減少したのは大阪市の 41532人(同 7.9%)減で、次いで札幌市 18476人(同 9.5%)減、福岡市 10441人(同 5.3%)減など 10都市で減少しています。

川崎市は 678人(同 0.8%)減で、17政令市で 8番目の増減率になっています。

業態別にみると、卸売業で増加したのは新潟市の 3235人(同 12.5%)など 4都市で増加しており、減少したのは大阪市の 35049人(同 11.0%)減など 13都市で減少しています。

川崎市は 2562人(同 13.0%)増で、17政令市で 2番目の増減率になっています。

また、小売業で増加したのは新潟市の 14389人(同 38.2%)など 8都市で増加しており、減少したのは札幌市の 8663人(同 7.2%)減など 9都市で減少しています。

川崎市は 3240人(同 4.9%)減で、17政令市で 14番目の増減率になっています。

図 2 4 17政令指定都市別従業者数の前回比較
—卸売業—

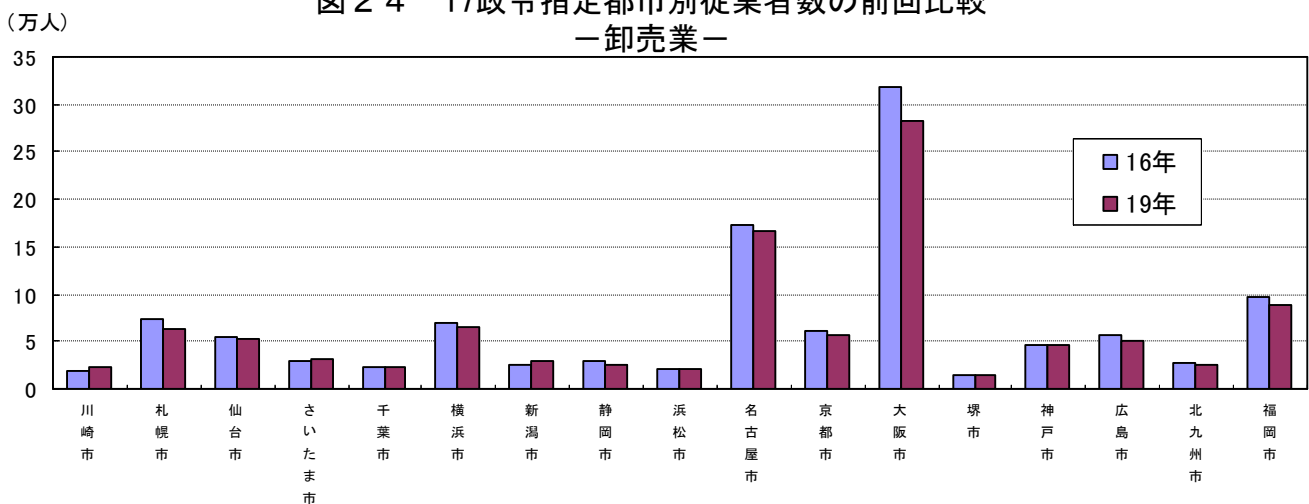
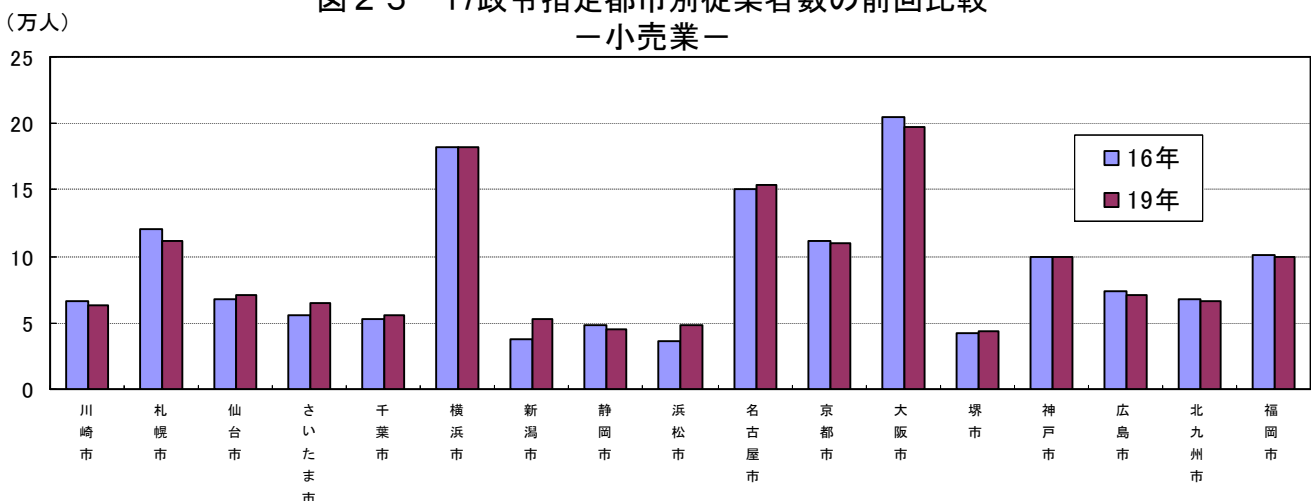


図 2 5 17政令指定都市別従業者数の前回比較
—小売業—



(3) 年間商品販売額

17政令市の年間商品販売総額は 164兆1402億円で、前回調査の 157兆3304億円と比べると、6兆8097億円(前回比 4.3%)増加しています。

一方、全国の年間商品販売総額は 548兆2371億円で、前回調査の 538兆7758億円と比べると、9兆4613億円(同 1.8%)増加しています。また、全国に占める17政令市の年間商品販売総額の割合は 29.9%で、前回調査の 29.2%と比べて 0.7ポイント増加しています。

前回調査と比べると、最も増加したのは名古屋市の 2兆3939億円(同 8.6%)増で、次いで大阪市の 1兆6484億円(同 3.6%)増、さいたま市 8849億円(同 23.0%)増など 13都市で増加しており、最も減少したのは札幌市の 1兆2266億円(同 12.2%)減で、次いで広島市 3332億円(同 4.1%)減、京都市 760億円(同 1.3%)減など 4都市で減少しています。

川崎市は 6011億円(同 19.8%)増で、17政令市で 4番目の増減率になっています。

業態別にみると、卸売業で増加したのは名古屋市の 2兆2689億円(同 9.1%)増など 14都市で増加しており、減少したのは札幌市 1兆375億円(同 13.5%)減など 3都市で減少しています。

川崎市は 5752億円(同 30.3%)増で、17政令市で 4番目の増減率になっています。

また、小売業で増加したのは新潟市の 2574億円(同 37.7%)増など 13都市で増加しており、減少したのは札幌市 1891億円(同 8.1%)減など 4都市で減少しています。

川崎市は 259億円(同 2.3%)増で、17政令市で 10番目の増減率になっています。

図 2 6 17政令指定都市別年間商品販売額の前回比較
—卸売業—

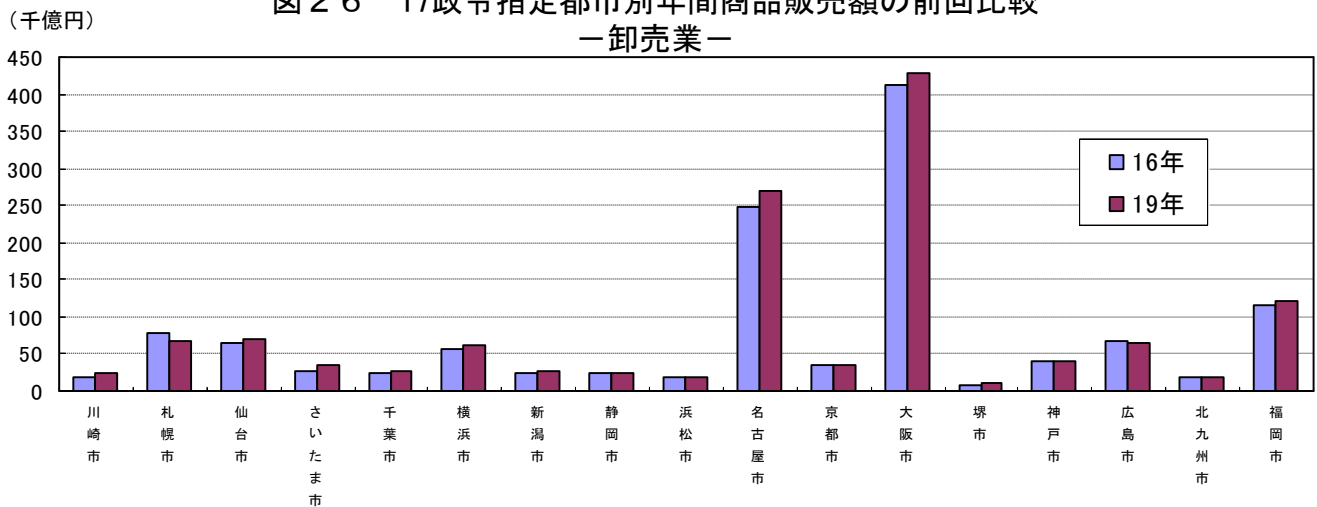
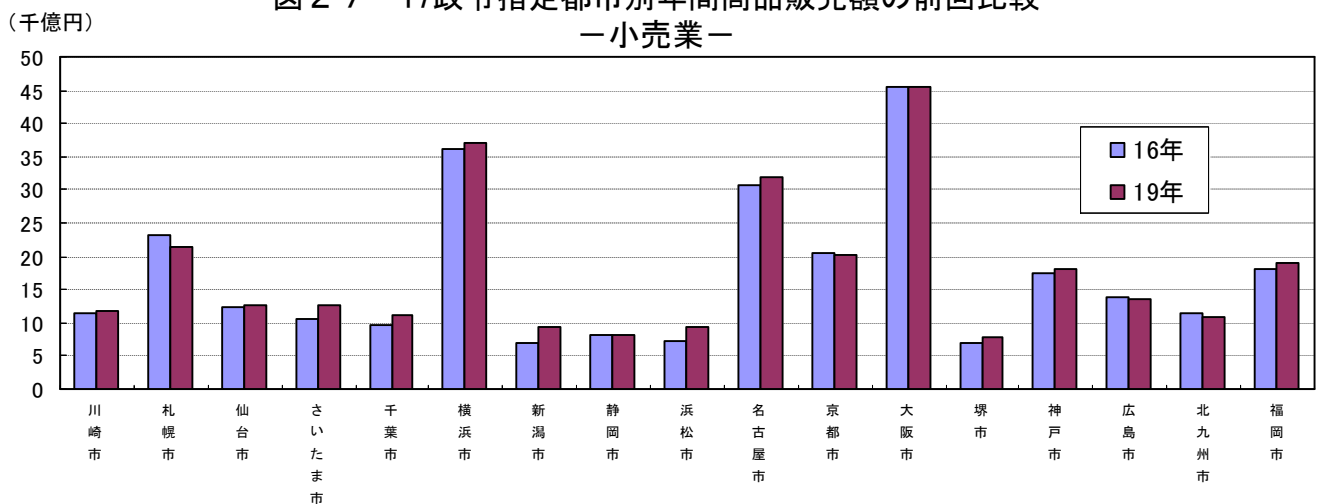


図 2 7 17政令指定都市別年間商品販売額の前回比較
—小売業—



6 川崎市の繁華街の概況

この繁華街集計は、平成19年6月1日現在で実施された平成19年商業統計調査結果のうち、「繁華街」として設定した、小売業店舗が特に密集している地域について、独自集計しています。

今回設定した繁華街の数は 33地域で、前回調査(平成14年6月1日現在)と比べて幸区で1地域(ラゾーナ川崎プラザ※)増加しています。区別にみると、最も多いのは川崎区の 12地域で、最も少ないのは高津区と宮前区の1地域となっています。

小売業全体に占める繁華街の割合(占有率)は、店舗数 39.2%、従業者数 41.5%、年間商品販売額 42.8%、売場面積 51.7%となっており、前回調査と比べて、店舗数は 2.9 ポイント、従業者数は 4.1 ポイント、年間商品販売額は 2.1 ポイント、売場面積は 4.0 ポイント上昇しています。

区別の傾向としては、川崎区、幸区、中原区、麻生区では、従業者数、年間商品販売額及び売場面積の項目の占有率が 50%を超えており、商業活動が繁華街に集中している様子がみられますが、高津区、宮前区、多摩区では店舗数、従業者数、年間商品販売額及び売場面積の項目の占有率は低く、繁華街の規模が比較的小さくなっています。

※「ラゾーナ川崎プラザ」H18.9.28 開業のため、年間商品販売額等のデータは開業後のおよそ半年分の集計結果となっています。

図 28 繁華街と繁華街以外の構成比

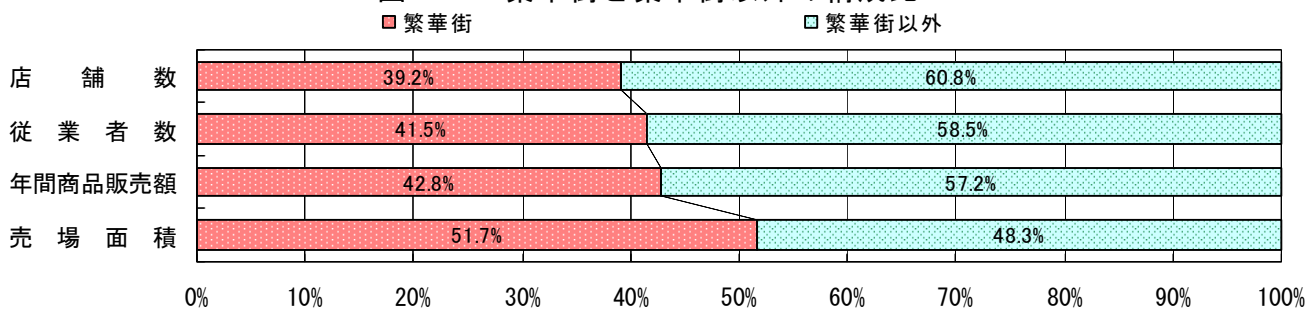


図 29 区別店舗数の繁華街と繁華街以外の構成比

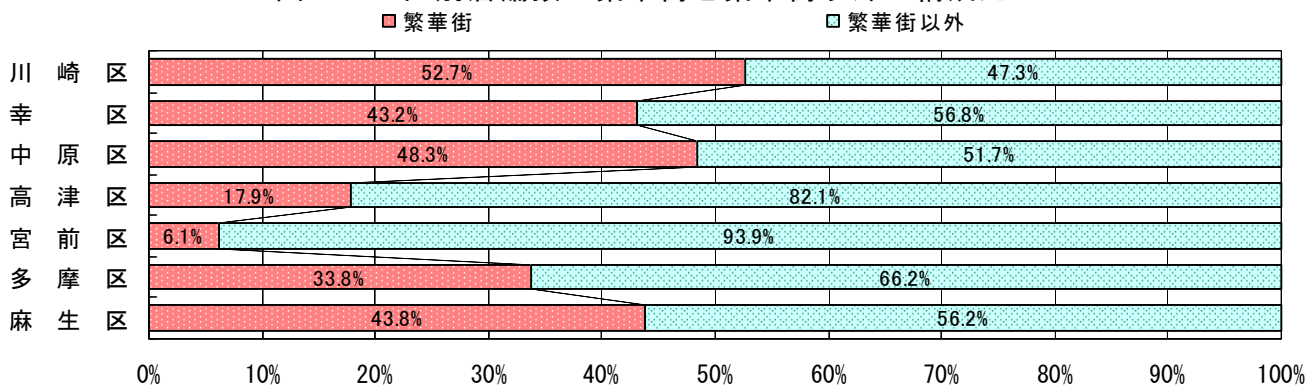


図 30 区別従業者数の繁華街と繁華街以外の構成比

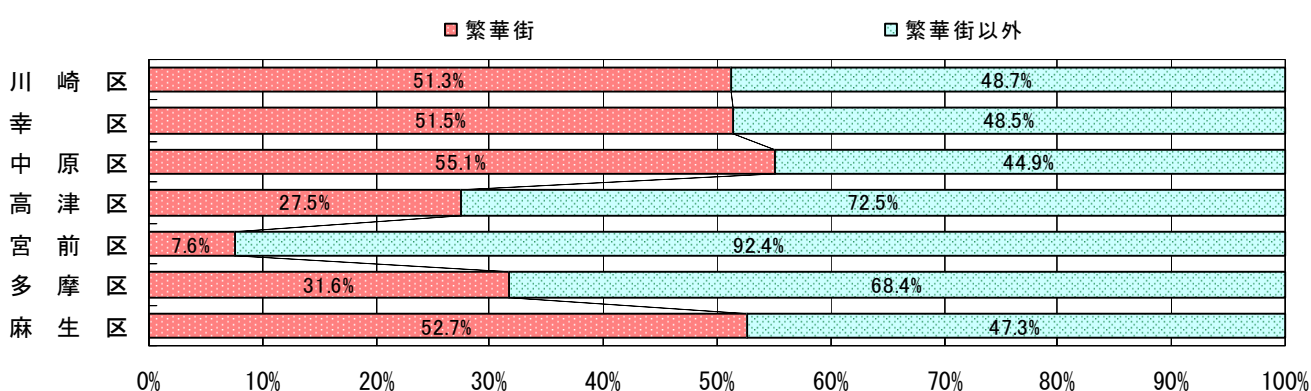


図 3 1 区別年間商品販売額の繁華街と繁華街以外の構成比

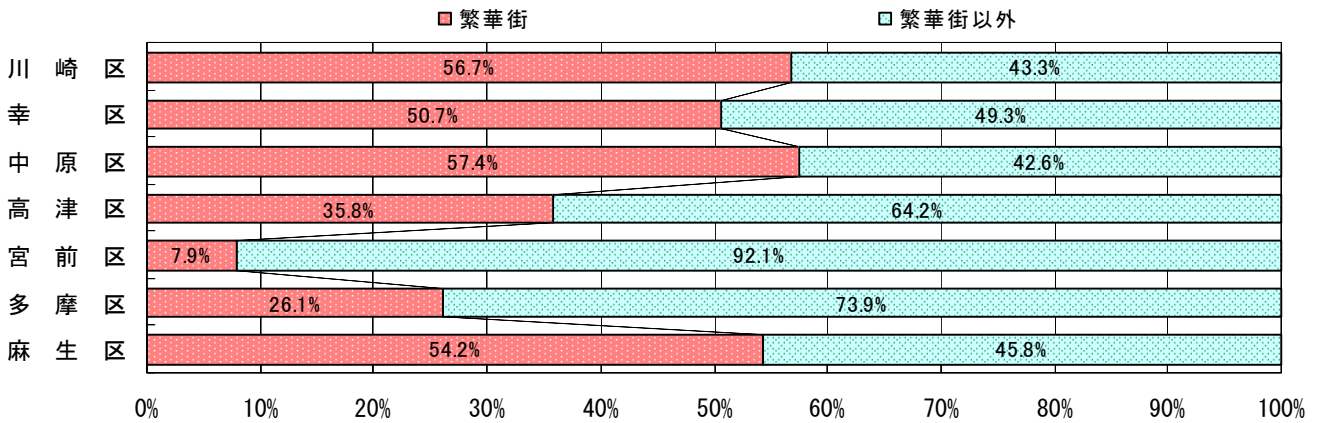


図 3 2 区別売場面積の繁華街と繁華街以外の構成比

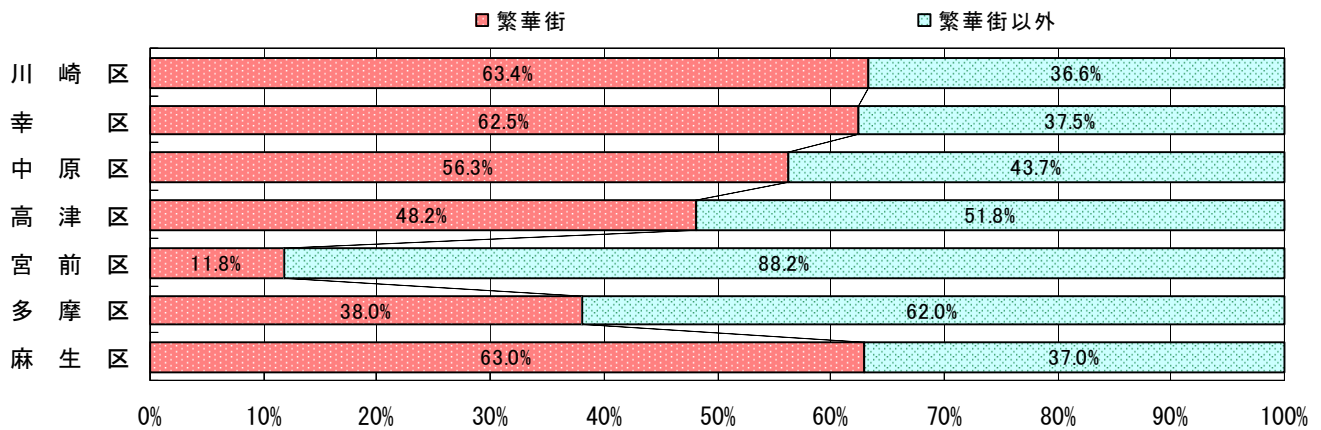


表 1 0 小売業と繁華街の店舗数、従業者数、年間商品販売額及び売場面積

区 分	平成 9 年			平成 1 4 年			平成 1 9 年			
	小売業	繁華街	占有率	小売業	繁華街	占有率	小売業	繁華街	占有率	増減率
店 舗 数	9,104	3,300	36.2	8,458	3,070	36.3	7,476	2,932	39.2	△ 4.5
川崎区	2,561	1,358	53.0	2,315	1,168	50.5	1,975	1,041	52.7	△ 10.9
幸区	1,178	354	30.1	1,023	286	28.0	1,022	441	43.2	54.2
中原区	1,766	770	43.6	1,598	759	47.5	1,355	655	48.3	△ 13.7
高津区	1,064	148	13.9	1,038	156	15.0	861	154	17.9	△ 1.3
宮前区	779	50	6.4	753	41	5.4	669	41	6.1	0.0
多摩区	1,164	406	34.9	1,079	363	33.6	977	330	33.8	△ 9.1
麻生区	592	214	36.1	652	297	45.6	617	270	43.8	△ 9.1
従 業 者 数	56,712	21,972	38.7	65,000	24,311	37.4	63,117	26,202	41.5	7.8
川崎区	14,706	8,516	57.9	16,255	8,529	52.5	14,800	7,590	51.3	△ 11.0
幸区	5,928	1,862	31.4	6,469	1,836	28.4	8,275	4,258	51.5	131.9
中原区	9,803	4,676	47.7	10,583	5,858	55.4	9,913	5,467	55.1	△ 6.7
高津区	7,238	1,591	22.0	8,838	2,236	25.3	8,214	2,255	27.5	0.8
宮前区	6,299	486	7.7	8,043	440	5.5	7,003	533	7.6	21.1
多摩区	7,464	2,536	34.0	8,108	2,361	29.1	8,354	2,642	31.6	11.9
麻生区	5,274	2,305	43.7	6,704	3,051	45.5	6,558	3,457	52.7	13.3
年間商品販売額	1,101,814	475,499	43.2	1,140,187	463,921	40.7	1,165,891	499,237	42.8	7.6
川崎区	316,939	202,013	63.7	331,782	193,195	58.2	331,298	187,884	56.7	△ 2.7
幸区	103,378	35,557	34.4	93,729	27,111	28.9	128,383	65,082	50.7	140.1
中原区	165,547	84,149	50.8	148,722	85,487	57.5	146,157	83,940	57.4	△ 1.8
高津区	148,053	50,537	34.1	168,413	61,968	36.8	171,963	61,574	35.8	△ 0.6
宮前区	148,381	17,261	11.6	172,706	14,796	8.6	163,003	12,947	7.9	△ 12.5
多摩区	128,117	42,327	33.0	114,481	32,163	28.1	121,918	31,841	26.1	△ 1.0
麻生区	91,400	43,654	47.8	110,354	49,202	44.6	103,169	55,969	54.2	13.8
売 場 面 積	737,100	381,402	51.7	862,719	411,418	47.7	914,544	472,787	51.7	14.9
川崎区	225,991	170,192	75.3	260,211	156,289	60.1	258,005	163,504	63.4	4.6
幸区	103,034	25,229	24.5	71,310	22,692	31.8	120,099	75,003	62.5	230.5
中原区	124,952	68,087	54.5	128,901	75,178	58.3	116,854	65,771	56.3	△ 12.5
高津区	88,690	35,165	39.6	131,092	67,146	51.2	138,570	66,780	48.2	△ 0.5
宮前区	90,712	13,685	15.1	102,000	13,280	13.0	105,167	12,369	11.8	△ 6.9
多摩区	82,509	34,531	41.9	84,842	32,928	38.8	85,641	32,553	38.0	△ 1.1
麻生区	61,212	34,513	56.4	84,363	43,905	52.0	90,208	56,807	63.0	29.4

7 繁華街別の状況

(1) 店舗数

繁華街の店舗数は 2932店で、前回調査(平成14年6月1日現在)と比べて 138店(4.5%)減少しておりますが、小売業全体の値 11.6%減と比べると減少の幅は小さくなっています。

区別にみると、最も多いのは川崎区の 1041店で、次いで中原区 655店、幸区 441店、多摩区 330店、麻生区 270店、高津区 154店、宮前区 41店の順となっています。

次に、区別の増減をみると、幸区 155店(54.2%)増と増加していますが、川崎区 127店(10.9%)減、中原区 104店(13.7%)減、多摩区 33店(9.1%)減、麻生区 27店(9.1%)減、高津区 2店(1.3%)減と5区で減少しています。

繁華街別に増減をみると、東田町 2店(3.3%)増、小川町 39店(78%)増、稲田堤 4店(5.7%)と3地域で増加しており、今回新たに設定したラゾーナ川崎プラザは 200店となっています。一方、浅田・小田 40店(24.8%)減、東門前・出来野 29店(22.8%)減、武蔵新城 29店(15.2%)減、川崎駅前本町 26店(17.4%)減など 27地域で減少しており、そのうち2桁の減少率となった地域は 19地域となっています。

表 1 1 繁 華 街 の 地 域 別 店 舗 数

区 別	繁 華 街 名	店 舗 数					
		平成14年	平成19年	法 人	個 人	増 減 数	増 減 率
総 計		3,070	2,932	2,136	796	△ 138	△ 4.5
川 崎 区	区 計	1,168	1,041	758	283	△ 127	△ 10.9
	1 東 田 町	60	62	44	18	2	3.3
	2 川 崎 駅 前 本 町	149	123	112	11	△ 26	△ 17.4
	3 川 崎 駅 ビ ル (B E)	169	164	162	2	△ 5	△ 3.0
	4 小 川 町	50	89	81	8	39	78.0
	5 桜 本 町	75	65	34	31	△ 10	△ 13.3
	6 川 崎 大 師	89	77	33	44	△ 12	△ 13.5
	7 東 門 前 ・ 出 来 野	127	98	62	36	△ 29	△ 22.8
	8 浜 町	50	36	17	19	△ 14	△ 28.0
	9 大 島 本 通 り	70	54	36	18	△ 16	△ 22.9
	10 浅 田 ・ 小 田	161	121	64	57	△ 40	△ 24.8
	11 川 崎 地 下 街 (アゼリア)	84	84	84	-	0	-
	12 京 町	84	68	29	39	△ 16	△ 19.0
幸 区	区 計	286	441	334	107	155	54.2
	13 南 河 原	88	80	47	33	△ 8	△ 9.1
	14 鹿 島 田	83	77	53	24	△ 6	△ 7.2
	15 夢 見 ケ 崎	64	43	18	25	△ 21	△ 32.8
	16 塚 越	51	41	16	25	△ 10	△ 19.6
	17 ラゾーナ川崎プラザ	-	200	200	-	200	-
中 原 区	区 計	759	655	431	224	△ 104	△ 13.7
	18 新 丸 子	127	107	57	50	△ 20	△ 15.7
	19 武 蔵 小 杉	96	93	72	21	△ 3	△ 3.1
	20 木 住 月 吉	80	65	36	29	△ 15	△ 18.8
	21 元 住 新 吉 城	109	107	74	33	△ 2	△ 1.8
	22 武 蔵 新 城 間	191	162	111	51	△ 29	△ 15.2
	23 平 蔵 中 原	73	55	30	25	△ 18	△ 24.7
	24 武 蔵 中 原	83	66	51	15	△ 17	△ 20.5
高 津 区	25 武 蔵 溝 ノ 口	156	154	134	20	△ 2	△ 1.3
宮 前 区	26 鷺 沼	41	41	34	7	0	-
多 摩 区	区 計	363	330	207	123	△ 33	△ 9.1
	27 登 ヶ 丘 遊 戸	61	54	37	17	△ 7	△ 11.5
	28 向 ヶ 丘 遊 園	165	145	91	54	△ 20	△ 12.1
	29 稲 田 堤	70	74	44	30	4	5.7
	30 生 田 堤	67	57	35	22	△ 10	△ 14.9
	麻 生 区	区 計	297	270	238	32	△ 27
31 百 合 丘		56	52	36	16	△ 4	△ 7.1
32 柿 生 丘		49	46	37	9	△ 3	△ 6.1
	33 新 百 合 丘	192	172	165	7	△ 20	△ 10.4

(2) 従業者数

繁華街の従業者数は 2万6202人で、前回調査と比べて 1891人(7.8%)増加しており、小売業全体の値 2.9%減と比べて、10.7 ポイント上回っています。

区別にみると、最も多いのは川崎区の 7590人で、次いで中原区 5467人、幸区 4258人、麻生区 3457人、多摩区 2642人、高津区 2255人、宮前区 533人の順となっています。

次に区別の増減をみると、幸区 2422人(131.9%)増、麻生区 406人(13.3%)増、多摩区 281人(11.9%)増、宮前区 93人(21.1%)増、高津区 19人(0.8%)増、と5区で増加していますが、川崎区 939人(11.0%)減、中原区 391人(6.7%)減と2区で減少しています。

繁華街別に増減をみると、新百合丘 529人(27.1%)増、鹿島田 184人(25.1%)増、川崎駅前本町 150人(9.4%)増、稲田堤 118人(27.4%)増、登戸 111人(30.0%)増など11地域で増加しており、今回新たに設定したラゾーナ川崎プラザは 2401人となっています。一方、浅田・小田 217人(26.4%)減、川崎駅ビル(BE) 184人(14.1%)減、武蔵新城 183人(11.7%)減、武蔵中原 158人(18.8%)減、東門前・出来野 146人(22.3%)減など21地域で減少しています。

表12 繁華街の地域別従業者数

区 別	繁 華 街 名	従 業 者 数					
		平成14年	平成19年	男	女	増 減 数	増 減 率
	総 計	24,311	26,202	9,642	16,560	1,891	7.8
川 崎 区	区 計	8,529	7,590	2,902	4,688	△ 939	△ 11.0
	1 東 田 町	429	327	144	183	△ 102	△ 23.8
	2 川 崎 駅 前 本 町	1,593	1,743	780	963	150	9.4
	3 川 崎 駅 ビ ル (B E)	1,301	1,117	273	844	△ 184	△ 14.1
	4 小 川 町	1,229	1,275	570	705	46	3.7
	5 桜 本 町	320	215	88	127	△ 105	△ 32.8
	6 川 崎 大 師 町	561	429	171	258	△ 132	△ 23.5
	7 東 門 前 ・ 出 来 野	654	508	204	304	△ 146	△ 22.3
	8 浜 町	197	167	76	91	△ 30	△ 15.2
	9 大 島 本 通 り	422	353	141	212	△ 69	△ 16.4
	10 浅 田 ・ 小 田	823	606	240	366	△ 217	△ 26.4
	11 川 崎 地 下 街 (アゼリア)	634	523	77	446	△ 111	△ 17.5
	12 京 町	366	327	138	189	△ 39	△ 10.7
幸 区	区 計	1,836	4,258	1,504	2,754	2,422	131.9
	13 南 河 原	563	540	254	286	△ 23	△ 4.1
	14 鹿 島 田	732	916	347	569	184	25.1
	15 夢 見 ケ 崎	331	218	116	102	△ 113	△ 34.1
	16 塚 越	210	183	71	112	△ 27	△ 12.9
	17 ラゾーナ川崎プラザ	-	2,401	716	1,685	2,401	-
中 原 区	区 計	5,858	5,467	2,080	3,387	△ 391	△ 6.7
	18 新 丸 子	697	655	240	415	△ 42	△ 6.0
	19 武 蔵 小 杉	1,106	1,145	393	752	39	3.5
	20 木 月	417	336	145	191	△ 81	△ 19.4
	21 元 住 吉	828	907	339	568	79	9.5
	22 武 蔵 新 城	1,562	1,379	508	871	△ 183	△ 11.7
	23 平 間	406	361	156	205	△ 45	△ 11.1
	24 武 蔵 中 原	842	684	299	385	△ 158	△ 18.8
高 津 区	25 武 蔵 溝 ノ 口	2,236	2,255	746	1,509	19	0.8
宮 前 区	26 鷺 沼	440	533	157	376	93	21.1
多 摩 区	区 計	2,361	2,642	1,131	1,511	281	11.9
	27 登 戸	370	481	200	281	111	30.0
	28 向 ケ 丘 遊 園	1,148	1,238	514	724	90	7.8
	29 稲 田 堤	431	549	248	301	118	27.4
	30 生 田	412	374	169	205	△ 38	△ 9.2
麻 生 区	区 計	3,051	3,457	1,122	2,335	406	13.3
	31 百 合 丘	563	490	197	293	△ 73	△ 13.0
	32 柿 生	533	483	162	321	△ 50	△ 9.4
	33 新 百 合 丘	1,955	2,484	763	1,721	529	27.1

(3) 年間商品販売額

繁華街の年間商品販売額は 4992億円で、前回調査と比べて 353億円(7.6%)増加しており、小売業全体の値 2.3%増と比べて、5.3ポイント上回っています。

区別にみると、最も多いのは川崎区の 1879億円で、次いで中原区 839億円、幸区 651億円、高津区 616億円、麻生区 560億円、多摩区 318億円、宮前区 129億円の順となっています。

次に区別の増減をみると、幸区 380億円(140.1%)増、麻生区 68億円(13.8%)増と2区で増加していますが、川崎区 53億円(2.7%)減、宮前区 18億円(12.5%)減、中原区 15億円(1.8%)減、高津区 4億円(0.6%)減、多摩区 3億円(1.0%)減と5区で減少しています。

繁華街別に増減をみると、小川町 250億円(44.8%)増、新百合ヶ丘 106億円(30.9%)増、稲田堤 15億円(30.1%)増、南河原 10億円(14.7%)増など10地域で増加しており、今回新たに設定したラゾーナ川崎プラザは 384億円となっています。一方、川崎駅前本町 193億円(33.7%)減、百合丘 29億円(36.7%)減、浅田・小田 24億円(25.1%)減、東田町 21億円(33.5%)減、東門前・出来野 19億円(24.2%)減など22地域で減少しています。

表13 繁華街の地域別年間商品販売額

区別	繁華街名	年間商品販売額			
		平成14年	平成19年	増減数	増減率
総計		46,392,106	49,923,732	3,531,626	7.6
川崎区	区計	19,319,474	18,788,393	△ 531,081	△ 2.7
	1 東田町	627,071	417,184	△ 209,887	△ 33.5
	2 川崎駅前本町	5,734,890	3,800,696	△ 1,934,194	△ 33.7
	3 川崎駅ビル(BE)	2,175,022	2,135,493	△ 39,529	△ 1.8
	4 小川町	5,578,984	8,079,253	2,500,269	44.8
	5 桜木本	447,891	268,604	△ 179,287	△ 40.0
	6 川崎大師	659,049	544,199	△ 114,850	△ 17.4
	7 東門前・出来野	790,596	599,220	△ 191,376	△ 24.2
	8 浜町	234,005	247,434	13,429	5.7
	9 大島本通り	644,532	650,369	5,837	0.9
	10 浅田・小田	959,553	718,790	△ 240,763	△ 25.1
	11 川崎地下街(アゼリア)	919,077	916,549	△ 2,528	△ 0.3
	12 京町	548,804	410,602	△ 138,202	△ 25.2
幸区	区計	2,711,103	6,508,175	3,797,072	140.1
	13 南河原	706,334	810,111	103,777	14.7
	14 鹿島田	1,335,677	1,416,010	80,333	6.0
	15 夢見ヶ崎	404,842	245,153	△ 159,689	△ 39.4
	16 塚越	264,250	194,482	△ 69,768	△ 26.4
	17 ラゾーナ川崎プラザ	-	3,842,419	3,842,419	-
中原区	区計	8,548,683	8,394,021	△ 154,662	△ 1.8
	18 新丸子	974,030	872,520	△ 101,510	△ 10.4
	19 武蔵小杉	2,086,187	2,079,705	△ 6,482	△ 0.3
	20 木月	423,908	438,324	14,416	3.4
	21 元住吉	1,236,837	1,281,576	44,739	3.6
	22 武蔵新城	2,072,615	2,112,533	39,918	1.9
	23 平間	467,961	447,055	△ 20,906	△ 4.5
	24 武蔵中原	1,287,145	1,162,308	△ 124,837	△ 9.7
高津区	25 武蔵溝ノ口	6,196,814	6,157,384	△ 39,430	△ 0.6
宮前区	26 鷺沼	1,479,572	1,294,668	△ 184,904	△ 12.5
多摩区	区計	3,216,273	3,184,167	△ 32,106	△ 1.0
	27 登戸	541,214	513,709	△ 27,505	△ 5.1
	28 向ヶ丘遊園	1,682,252	1,587,166	△ 95,086	△ 5.7
	29 稲田堤	508,872	661,828	152,956	30.1
	30 生田	483,935	421,464	△ 62,471	△ 12.9
麻生区	区計	4,920,187	5,596,924	676,737	13.8
	31 百合丘	794,364	503,201	△ 291,163	△ 36.7
	32 柿生	708,695	619,404	△ 89,291	△ 12.6
	33 新百合丘	3,417,128	4,474,319	1,057,191	30.9

(4) 売場面積

繁華街の売場面積は 47万2787㎡で、前回調査と比べて 6万1369㎡(14.9%)増加しており、小売業全体の値 6.0%増と比べて、8.9ポイント上回っています。

区別にみると、最も多いのは川崎区の 16万3504㎡で、次いで幸区 7万5003㎡、高津区 6万6780㎡、中原区 6万5771㎡、麻生区 5万6807㎡、多摩区 3万2553㎡、宮前区 1万2369㎡の順となっています。

次に区別の増減をみると、幸区 5万2311㎡(230.5%)増、麻生区 1万2902㎡(29.4%)増、川崎区 7215㎡(4.6%)増と3区で増加していますが、中原区 9407㎡(12.5%)減、宮前区 911㎡(6.9%)減、多摩区 375㎡(1.1%)減、高津区 366㎡(0.5%)減と4区で減少しています。

繁華街別に増減をみると、新百合ヶ丘 1万3723㎡(50.4%)増、川崎駅前本町 9154㎡(35.1%)増、小川町 6068㎡(9.7%)増、鹿島田 2662㎡(24.9%)増、南河原 1994㎡(34.4%)増など10地域で増加しており、今回新たに設定されたラゾーナ川崎プラザは 4万8681㎡となっています。一方、浅田・小田 3107㎡(32.0%)減、武蔵新城 1926㎡(9.4%)減、武蔵中原 1632㎡(16.4%)減、東門前・出来野 1614㎡(15.5%)減など22地域で減少しています。

表14 繁華街の地域別売場面積

区別	繁華街名	売場面積			
		平成14年	平成19年	増減数	増減率
総計		411,418	472,787	61,369	14.9
川崎区	区計	156,289	163,504	7,215	4.6
	1 東田町	6,019	5,156	△ 863	△ 14.3
	2 川崎駅前本町	26,072	35,226	9,154	35.1
	3 川崎駅ビル(BE)	14,895	14,483	△ 412	△ 2.8
	4 小川町	62,543	68,611	6,068	9.7
	5 桜本町	4,153	3,276	△ 877	△ 21.1
	6 川崎大師	5,263	4,116	△ 1,147	△ 21.8
	7 東門前・出来野	10,419	8,805	△ 1,614	△ 15.5
	8 浜町	2,367	1,770	△ 597	△ 25.2
	9 大島本通り	4,928	5,331	403	8.2
	10 浅田・小田	9,719	6,612	△ 3,107	△ 32.0
	11 川崎地下街(アゼリア)	5,717	6,650	933	16.3
	12 京町	4,194	3,468	△ 726	△ 17.3
幸区	区計	22,692	75,003	52,311	230.5
	13 南河原	5,793	7,787	1,994	34.4
	14 鹿島田	10,697	13,359	2,662	24.9
	15 夢見ヶ崎	3,478	2,768	△ 710	△ 20.4
	16 塚越	2,724	2,408	△ 316	△ 11.6
	17 ラゾーナ川崎プラザ	-	48,681	48,681	-
中原区	区計	75,178	65,771	△ 9,407	△ 12.5
	18 新丸子	8,197	6,626	△ 1,571	△ 19.2
	19 武蔵小杉	17,967	17,124	△ 843	△ 4.7
	20 木月	4,667	3,471	△ 1,196	△ 25.6
	21 元住吉	10,079	8,506	△ 1,573	△ 15.6
	22 武蔵新城	20,496	18,570	△ 1,926	△ 9.4
	23 平間	3,847	3,181	△ 666	△ 17.3
24 武蔵中原	9,925	8,293	△ 1,632	△ 16.4	
高津区	25 武蔵溝ノ口	67,146	66,780	△ 366	△ 0.5
宮前区	26 鷺沼	13,280	12,369	△ 911	△ 6.9
多摩区	区計	32,928	32,553	△ 375	△ 1.1
	27 登戸	6,059	5,614	△ 445	△ 7.3
	28 向ヶ丘遊園	16,687	16,849	162	1.0
	29 稲田堤	5,074	5,839	765	15.1
	30 生田	5,108	4,251	△ 857	△ 16.8
麻生区	区計	43,905	56,807	12,902	29.4
	31 百合丘	9,223	7,907	△ 1,316	△ 14.3
	32 柿生	7,446	7,941	495	6.6
	33 新百合丘	27,236	40,959	13,723	50.4

8 繁華街の業種別の状況

(1) 店舗数

業種別(産業中分類別)にみると、最も多いのは「飲食料品」で 994店(構成比 33.9%)、次いで「その他の小売業」967店(同 33.0%)、「織物・衣服・身の回り品」755店(同 25.8%)、「家具・じゅう器・機械器具」171店(同 5.8%)、「自動車・自転車」34店(同 1.2%)、「各種商品」11店(同 0.4%)の順となっています。

前回調査と比べると、「家具・じゅう器・機械器具」59店(25.7%)減、「飲食料品」42店(4.1%)減、「その他の小売業」15店(1.5%)減、「織物・衣服・身の回り品」13店(1.7%)減、「自動車・自転車」5店(12.8%)減、「各種商品小売業」4店(26.7%)減と、全ての業種で減少しています。

小売業全体に占める繁華街の割合(占有率)をみると、最も高いのは「織物・衣服・身の回り品」で 67.8%、次いで「各種商品」47.8%、「その他の小売業」38.4%、「飲食料品」34.9%、「家具・じゅう器・機械器具」30.4%、「自動車・自転車」8.3%の順となっています。また、産業小分類別では、「靴・履物」74.2%、「時計・眼鏡・光学機械」72.9%、「婦人・子供服」72.3%など9業種で5割を超えており、一方、「自動車」3.4%、「農耕用品」7.1%「燃料」8.8%と3業種で1桁台の占有率となっています。

表15 繁華街の産業分類別店舗数

区 分	平成14年		平成19年					
	市 計	繁華街	市 計	繁華街	法 人	個 人	占有率	増減率
	店	店	店	店	店	店	%	%
総 計	8,458	3,070	7,476	2,932	2,136	796	39.2	△ 4.5
55 各種商品小売業	23	15	23	11	11	-	47.8	△ 26.7
551 百貨店, 総合スーパー	11	8	11	7	7	-	63.6	△ 12.5
559 その他の各種商品小売業	12	7	12	4	4	-	33.3	△ 42.9
56 織物・衣服・身の回り品小売業	1,198	768	1,114	755	587	168	67.8	△ 1.7
561 呉服・服地・寝具小売業	162	75	127	64	46	18	50.4	△ 14.7
562 男子服小売業	159	84	135	75	60	15	55.6	△ 10.7
563 婦人・子供服小売業	535	375	556	402	316	86	72.3	7.2
564 靴・履物小売業	102	69	89	66	45	21	74.2	△ 4.3
569 その他の織物・衣服・身の回り品小売業	240	165	207	148	120	28	71.5	△ 10.3
57 飲食料品小売業	3,336	1,036	2,851	994	710	284	34.9	△ 4.1
571 各種食料品小売業	147	45	151	44	41	3	29.1	△ 2.2
572 酒小売業	355	80	259	53	39	14	20.5	△ 33.8
573 食肉小売業	144	54	101	41	30	11	40.6	△ 24.1
574 鮮魚小売業	115	40	81	34	27	7	42.0	△ 15.0
575 野菜・果実小売業	265	91	202	72	45	27	35.6	△ 20.9
576 菓子・パン小売業	539	240	488	256	189	67	52.5	6.7
577 米穀類小売業	186	47	147	44	27	17	29.9	△ 6.4
579 その他の飲食料品小売業	1,585	439	1,422	450	312	138	31.6	2.5
58 自動車・自転車小売業	480	39	409	34	15	19	8.3	△ 12.8
581 自動車小売業	394	13	326	11	9	2	3.4	△ 15.4
582 自転車小売業	86	26	83	23	6	17	27.7	△ 11.5
59 家具・じゅう器・機械器具小売業	762	230	562	171	112	59	30.4	△ 25.7
591 家具・建具・畳小売業	246	56	184	43	24	19	23.4	△ 23.2
592 機械器具小売業	342	98	267	83	62	21	31.1	△ 15.3
599 その他のじゅう器小売業	174	76	111	45	26	19	40.5	△ 40.8
60 その他の小売業	2,659	982	2,517	967	701	266	38.4	△ 1.5
601 医薬品・化粧品小売業	606	249	656	264	228	36	40.2	6.0
602 農耕用品小売業	18	3	14	1	1	-	7.1	△ 66.7
603 燃料小売業	274	27	227	20	16	4	8.8	△ 25.9
604 書籍・文房具小売業	469	168	379	137	104	33	36.1	△ 18.5
605 スポーツ用品・がん具・娯楽用品・楽器小売業	206	99	172	83	65	18	48.3	△ 16.2
606 写真機・写真材料小売業	36	19	20	13	9	4	65.0	△ 31.6
607 時計・眼鏡・光学機械小売業	149	100	140	102	78	24	72.9	2.0
609 他に分類されない小売業	901	317	909	347	200	147	38.2	9.5

(2) 従業者数

業種別(産業中分類別)にみると、最も多いのは「飲食料品」で1万1322人(構成比43.2%)、次いで「その他の小売業」6736人(同25.7%)、「織物・衣服・身の回り品」4611人(同17.6%)、「各種商品」2296人(同8.8%)、「家具・じゅう器・機械器具」1113人(同4.2%)、「自動車・自転車」124人(同0.5%)の順となっています。

前回調査と比べると、「その他の小売業」1169人(21.0%)増、「飲食料品」569人(5.3%)増、「織物・衣服・身の回り品」362人(8.5%)増、「家具・じゅう器・機械器具」10人(0.9%)増と4業種で増加していますが、「各種商品」169人(6.9%)減、「自動車・自転車」50人(28.7%)と2業種で減少しています。また、産業小分類別では、28業種中13業種で増加し、15業種で減少しています。

小売業全体に占める繁華街の割合(占有率)をみると、最も高いのは「織物・衣服・身の回り品」で76.1%、次いで「各種商品」66.8%、「その他の小売業」39.4%、「家具・じゅう器・機械器具」38.6%、「飲食料品」37.1%、「自動車・自転車」3.9%の順となっています。また、産業小分類別では、「婦人・子供服」82.0%、「その他の織物・衣服・身の回り品」81.6%、「写真機・写真材料」77.5%、「時計・眼鏡・光学機械」77.0%など13業種で5割を超えており、一方、「燃料」6.6%、「農耕用品」4.3%、「自動車」2.7%と3業種で1桁台の占有率となっています。

表16 繁華街の産業分類別従業者数

区 分	平成14年		平成19年					
	市 計	繁華街	市 計	繁華街	男	女	占有率	増減率
	人	人	人	人	人	人	%	%
総 計	65,000	24,311	63,117	26,202	9,642	16,560	41.5	7.8
55 各種商品小売業	3,777	2,465	3,439	2,296	761	1,535	66.8	△ 6.9
551 百貨店, 総合スーパー	3,660	2,391	3,261	2,240	741	1,499	68.7	△ 6.3
559 その他の各種商品小売業	117	74	178	56	20	36	31.5	△ 24.3
56 織物・衣服・身の回り品小売業	5,702	4,249	6,063	4,611	1,319	3,292	76.1	8.5
561 呉服・服地・寝具小売業	681	443	538	351	122	229	65.2	△ 20.8
562 男子服小売業	704	425	909	503	265	238	55.3	18.4
563 婦人・子供服小売業	2,497	2,060	3,023	2,480	592	1,888	82.0	20.4
564 靴・履物小売業	336	227	332	248	113	135	74.7	9.3
569 その他の織物・衣服・身の回り品小売業	1,484	1,094	1,261	1,029	227	802	81.6	△ 5.9
57 飲食料品小売業	30,678	10,753	30,511	11,322	4,083	7,239	37.1	5.3
571 各種食料品小売業	5,246	2,033	6,414	2,246	821	1,425	35.0	10.5
572 酒小売業	1,440	353	944	220	117	103	23.3	△ 37.7
573 食肉小売業	701	437	513	328	151	177	63.9	△ 24.9
574 鮮魚小売業	578	313	365	244	121	123	66.8	△ 22.0
575 野菜・果実小売業	956	470	717	345	173	172	48.1	△ 26.6
576 菓 子・パン小売業	2,828	1,545	2,880	1,881	391	1,490	65.3	21.7
577 米穀類小売業	552	168	365	112	55	57	30.7	△ 33.3
579 その他の飲食料品小売業	18,377	5,434	18,313	5,946	2,254	3,692	32.5	9.4
58 自動車・自転車小売業	3,437	174	3,143	124	97	27	3.9	△ 28.7
581 自動車小売業	3,270	122	2,962	79	68	11	2.7	△ 35.2
582 自転車小売業	167	52	181	45	29	16	24.9	△ 13.5
59 家具・じゅう器・機械器具小売業	4,633	1,103	2,881	1,113	698	415	38.6	0.9
591 家具・建具・畳小売業	1,479	182	643	198	96	102	30.8	8.8
592 機械器具小売業	2,348	609	1,933	760	548	212	39.3	24.8
599 その他のじゅう器小売業	806	312	305	155	54	101	50.8	△ 50.3
60 その他の小売業	16,773	5,567	17,080	6,736	2,684	4,052	39.4	21.0
601 医薬品・化粧品小売業	3,878	1,776	5,103	2,346	580	1,766	46.0	32.1
602 農耕用品小売業	76	23	70	3	1	2	4.3	△ 87.0
603 燃料小売業	2,391	202	1,736	114	82	32	6.6	△ 43.6
604 書籍・文房具小売業	5,023	1,314	4,081	1,377	693	684	33.7	4.8
605 スポーツ用品・がん具・娯楽用品・楽器小売業	1,305	597	1,206	684	374	310	56.7	14.6
606 写真機・写真材料小売業	136	70	89	69	51	18	77.5	△ 1.4
607 時計・眼鏡・光学機械小売業	579	409	586	451	245	206	77.0	10.3
609 他に分類されない小売業	3,385	1,176	4,209	1,692	658	1,034	40.2	43.9

(3) 年間商品販売額

業種別(産業中分類別)にみると、最も多いのは「飲食料品」で1448億円(構成比 29.0%)、次いで「その他の小売業」1108億円(同 22.2%)、「織物・衣服・身の回り品」1087億円(同 21.8%)、「家具・じゅう器・機械器具」657億円(同 13.2%)、「各種商品」660億円(同 13.2%)、「自動車・自転車」32億円(同 0.7%)の順となっています。

前回調査と比べると、「織物・衣服・身の回り品」349億円(47.4%)増、「その他の小売業」237億円(27.2%)増、「家具・じゅう器・機械器具」176億円(36.6%)増、と3業種で増加していますが、「各種商品」316億円(32.4%)減、「飲食料品」79億円(5.2%)減、「自動車・自転車」14億円(30.7%)減と3業種で減少しています。また、産業小分類別では、28業種中14業種で増加し、14業種で減少しています。

小売業全体に占める繁華街の割合(占有率)をみると、最も高いのは「織物・衣服・身の回り品」で84.8%、次いで「各種商品」68.7%、「家具・じゅう器・機械器具」51.8%、「その他の小売業」36.9%、「飲食料品」35.4%、「自動車・自転車」3.1%の順となっています。また、産業小分類別では、「婦人・子供服」89.5%、「その他の織物・衣服・身の回り品」87.1%「靴・履物」82.4%、「鮮魚」81.4%、「写真機・写真材料」75.2%、など14業種で5割を超えており、一方、「農耕用品」1.2%、「自動車」2.8%、「燃料」6.2%など3業種で1桁台の占有率となっています。

表17 繁華街の産業分類別年間商品販売額

区 分	平成14年		平成19年			
	市 計	繁華街	市 計	繁華街	占有率	増減率
	万円	万円	万円	万円	%	%
総 計	114,018,722	46,392,106	116,589,197	49,923,732	42.8	7.6
55 各種商品小売業	13,001,989	9,760,339	9,611,227	6,600,102	68.7	△ 32.4
551 百貨店, 総合スーパー	12,826,887	9,631,329	9,354,632	6,512,569	69.6	△ 32.4
559 その他の各種商品小売業	175,102	129,010	256,595	87,533	34.1	△ 32.2
56 織物・衣服・身の回り品小売業	9,223,702	7,375,709	12,818,048	10,868,821	84.8	47.4
561 呉服・服地・寝具小売業	957,271	686,996	532,992	376,389	70.6	△ 45.2
562 男子服小売業	1,199,536	678,392	1,470,287	911,455	62.0	34.4
563 婦人・子供服小売業	4,548,179	4,171,028	7,971,204	7,134,047	89.5	71.0
564 靴・履物小売業	434,984	317,102	612,019	504,203	82.4	59.0
569 その他の織物・衣服・身の回り品小売業	2,083,732	1,522,191	2,231,546	1,942,727	87.1	27.6
57 飲食料品小売業	41,736,687	15,271,869	40,913,753	14,481,194	35.4	△ 5.2
571 各種食料品小売業	11,877,568	4,397,346	13,888,956	4,734,948	34.1	7.7
572 酒小売業	3,170,904	691,823	1,983,023	554,166	27.9	△ 19.9
573 食肉小売業	773,989	575,751	616,998	421,070	68.2	△ 26.9
574 鮮魚小売業	750,623	535,268	568,195	462,605	81.4	△ 13.6
575 野菜・果実小売業	1,154,125	651,925	830,574	514,141	61.9	△ 21.1
576 菓子・パン小売業	1,616,765	999,213	1,660,731	1,111,426	66.9	11.2
577 米穀類小売業	695,433	289,345	355,222	122,374	34.5	△ 57.7
579 その他の飲食料品小売業	21,697,280	7,131,198	21,010,054	6,560,464	31.2	△ 8.0
58 自動車・自転車小売業	11,477,926	468,475	10,538,844	324,755	3.1	△ 30.7
581 自動車小売業	11,362,142	430,531	10,420,991	295,815	2.8	△ 31.3
582 自転車小売業	115,784	37,944	117,853	28,940	24.6	△ 23.7
59 家具・じゅう器・機械器具小売業	13,471,228	4,807,036	12,670,913	6,567,292	51.8	36.6
591 家具・建具・畳小売業	3,492,436	183,612	1,031,651	318,757	30.9	73.6
592 機械器具小売業	8,795,918	4,285,207	11,388,485	6,128,963	53.8	43.0
599 その他のじゅう器小売業	1,182,874	338,217	250,777	119,572	47.7	△ 64.6
60 その他の小売業	25,107,190	8,708,678	30,036,412	11,081,568	36.9	27.2
601 医薬品・化粧品小売業	6,646,989	3,402,147	9,740,976	4,523,679	46.4	33.0
602 農耕用品小売業	86,228	5,330	173,882	2,000	1.2	△ 62.5
603 燃料小売業	6,201,384	356,717	6,051,981	375,091	6.2	5.2
604 書籍・文房具小売業	4,648,380	1,852,770	4,303,632	1,948,779	45.3	5.2
605 スポーツ用品・かん具・娯楽用品・楽器小売業	2,550,142	1,050,507	1,925,350	1,058,747	55.0	0.8
606 写真機・写真材料小売業	124,862	77,890	86,930	65,344	75.2	△ 16.1
607 時計・眼鏡・光学機械小売業	749,956	543,341	870,791	608,049	69.8	11.9
609 他に分類されない小売業	4,099,249	1,419,976	6,882,870	2,499,879	36.3	76.1

(4) 売場面積

業種別(産業中分類別)にみると、最も多いのは「織物・衣服・身の回り品」で14万2203㎡(構成比30.1%)、次いで「その他の小売業」10万6656㎡(同22.6%)、「飲食料品」9万9236㎡(同21.0%)、「各種商品」7万906㎡(同15.0%)、「家具・じゅう器・機械器具」5万2504㎡(同11.1%)、「自動車・自転車」1282㎡(同0.3%)の順となっています。

前回調査と比べると、「織物・衣服・身の回り品」4万6358㎡(48.4%)増、「その他の小売業」3万6404㎡(51.8%)増、「家具・じゅう器・機械器具」2万3079㎡(78.4%)増と3業種で増加していますが、「各種商品」3万4732㎡(32.9%)減、「飲食料品」9379㎡(8.6%)減、「自動車・自転車」361㎡(22.0%)減と3業種で減少しています。また、産業小分類別では、28業種中13業種で増加し、15業種で減少しています。

小売業全体に占める繁華街の割合(占有率)をみると、最も高いのは「織物・衣服・身の回り品」で79.4%、次いで「各種商品」70.3%、「家具・じゅう器・機械器具」51.6%、「その他の小売業」46.8%、「飲食料品」35.4%、「自動車・自転車」5.1%の順となっています。また、産業小分類別では、「婦人・子供服」87.2%、「その他の織物・衣服・身の回り品」80.6%、「時計・眼鏡・光学機械」75.9%、「百貨店、総合スーパー」71.6%など14業種で5割を超えており、一方、「自動車」1.3%、「農耕用品」1.2%と2業種で1桁台の占有率となっています。

表18 繁華街の産業分類別売場面積

区 分	平成14年		平成19年			
	市 計	繁華街	市 計	繁華街	占有率	増減率
	㎡	㎡	㎡	㎡	%	%
総 計	862,719	411,418	914,544	472,787	51.7	14.9
55 各種商品小売業	142,799	105,638	100,819	70,906	70.3	△ 32.9
551 百貨店、総合スーパー	140,062	103,579	97,732	69,988	71.6	△ 32.4
559 その他の各種商品小売業	2,737	2,059	3,087	918	29.7	△ 55.4
56 織物・衣服・身の回り品小売業	130,655	95,845	179,117	142,203	79.4	48.4
561 呉服・服地・寝具小売業	13,590	9,818	9,145	6,348	69.4	△ 35.3
562 男子服小売業	21,042	10,116	26,499	14,770	55.7	46.0
563 婦人・子供服小売業	62,369	54,369	100,610	87,716	87.2	61.3
564 靴・履物小売業	7,298	4,257	8,448	5,625	66.6	32.1
569 その他の織物・衣服・身の回り品小売業	26,356	17,285	34,415	27,744	80.6	60.5
57 飲食料品小売業	291,084	108,615	280,016	99,236	35.4	△ 8.6
571 各種食料品小売業	76,768	27,179	88,893	29,059	32.7	6.9
572 酒小売業	21,680	4,810	15,727	3,152	20.0	△ 34.5
573 食肉小売業	7,026	2,725	3,917	2,002	51.1	△ 26.5
574 鮮魚小売業	5,258	2,685	3,679	2,145	58.3	△ 20.1
575 野菜・果実小売業	11,841	4,670	8,828	4,226	47.9	△ 9.5
576 菓子・パン小売業	17,962	8,737	14,864	8,051	54.2	△ 7.9
577 米穀類小売業	7,320	2,004	4,945	1,526	30.9	△ 23.9
579 その他の飲食料品小売業	143,229	55,805	139,163	49,075	35.3	△ 12.1
58 自動車・自転車小売業	24,002	1,643	25,073	1,282	5.1	△ 22.0
581 自動車小売業	20,101	258	20,887	265	1.3	2.7
582 自転車小売業	3,901	1,385	4,186	1,017	24.3	△ 26.6
59 家具・じゅう器・機械器具小売業	94,708	29,425	101,774	52,504	51.6	78.4
591 家具・建具・畳小売業	27,909	6,431	24,273	6,823	28.1	6.1
592 機械器具小売業	48,713	14,936	70,485	41,829	59.3	180.1
599 その他のじゅう器小売業	18,086	8,058	7,016	3,852	54.9	△ 52.2
60 その他の小売業	179,471	70,252	227,745	106,656	46.8	51.8
601 医薬品・化粧品小売業	42,639	19,991	63,140	29,355	46.5	46.8
602 農耕用品小売業	2,031	159	850	10	1.2	△ 93.7
603 燃料小売業	4,019	931	2,563	357	13.9	△ 61.7
604 書籍・文房具小売業	29,179	14,559	38,286	23,907	62.4	64.2
605 スポーツ用品・がん具・娯楽用品・楽器小売業	33,115	10,723	31,725	14,423	45.5	34.5
606 写真機・写真材料小売業	1,662	1,018	795	502	63.1	△ 50.7
607 時計・眼鏡・光学機械小売業	10,378	7,247	10,099	7,663	75.9	5.7
609 他に分類されない小売業	56,448	15,624	80,287	30,439	37.9	94.8

9 繁華街の販売効率等

(1) 1店舗当たりの従業者数

1店舗当たりの従業者数は、前回調査と比べて1.0人増加し8.9人となっています。これは、小売業平均の8.4人を0.5人上回っています。

区別にみると、最も多いのは高津区で14.6人、次いで宮前区13.0人、麻生区12.8人、幸区9.7人、中原区8.3人、多摩区8.0人、川崎区7.3人の順となっています。

繁華街別にみると、最も多いのは武蔵溝ノ口で14.6人、次いで新百合ヶ丘14.4人、小川町14.3人、川崎駅前本町14.2人など10地域で10人を上回っています。

業種別(産業中分類別)にみると、最も多いのは「各種商品」で208.7人、次いで「飲食料品」11.4人、「その他の小売業」7.0人、「家具・じゅう器・機械器具」6.5人、「織物・衣服・身の回り品」6.1人、「自動車・自転車」3.6人の順となっています。また、産業小分類別では、最も多いのは「百貨店、総合スーパー」で320.0人、次いで「各種食料品」51.0人、「その他の各種商品」14.0人、「その他の飲食料品」13.2人、「書籍・文房具」10.1人の順となっており、この5業種が10人を上回っています。

(2) 1店舗当たりの年間商品販売額

1店舗当たりの年間商品販売額は、1916万円増加し1億7027万円となっています。これは、小売業平均の1億5595万円を1432万円上回っています。

区別にみると、最も多いのは高津区で3億9983万円、次いで宮前区3億1577万円、麻生区2億729万円、川崎区1億8048万円、幸区1億4758万円、中原区1億2815万円、多摩区9649万円の順となっています。

繁華街別にみると、最も多いのは小川町で9億778万円、次いで武蔵溝ノ口3億9983万円、鷺沼3億1577万円、川崎駅前本町3億900万円の順となっており、33地域のうち17地域で1億円を上回っています。

業種別(産業中分類別)にみると、最も多いのは「各種商品」で60億9万円、次いで「家具・じゅう器・機械器具」3億8405万円、「飲食料品」1億4569万円、「織物・衣服・身の回り品」1億4396万円、「その他の小売業」1億1460万円、「自動車・自転車」9552万円の順となっています。また、産業小分類別では、最も多いのは「百貨店、総合スーパー」で93億367万円、次いで「各種食料品」10億7612万円、「機械器具」7億3843万円、「自動車」2億6892万円、「その他の各種商品」2億1883万円、「燃料」1億8755万円の順となっており、16業種で1億円を上回っています。

(3) 1店舗当たりの売場面積

1店舗当たりの売場面積は165.9㎡となっています。これは、小売業平均の133.7㎡を32.2㎡上回っています。

区別にみると、最も広いのは高津区で433.6㎡、次いで宮前区317.2㎡、麻生区212.8㎡、幸区174.4㎡、川崎区162.4㎡、中原区103.4㎡、多摩区102.7㎡の順となっています。

繁華街別にみると、最も広いのは小川町で770.9㎡、次いで武蔵溝ノ口433.6㎡、鷺沼317.2㎡、川崎駅前本町291.1㎡の順となっており、33地域のうち16地域で100㎡を上回っています。

業種別(産業中分類別)にみると、最も広いのは「各種商品」で6446.0㎡、次いで「家具・じゅう器・機械器具」332.3㎡、「織物・衣服・身の回り品」188.8㎡、「その他の小売業」114.8㎡、「飲食料品」102.2㎡、「自動車・自転車」45.8㎡の順となっています。また、産業小分類別では、最も広いのは「百貨店、総合スーパー」で9998.3㎡、次いで「各種食料品」660.4㎡、「機械器具」510.1㎡、「その他の各種商品」229.5㎡、「家具・建具・畳」220.1㎡の順となっており、13業種で100㎡を上回っています。

(4) 従業者1人当たりの年間商品販売額

従業者1人当たりの年間商品販売額は、1905万円となっています。これは、小売業平均の1847万円を58万円上回っています。

区別にみると、最も多いのは高津区で2731万円、次いで川崎区2475万円、宮前区2429万円、麻生区1619万円、中原区1535万円、幸区1528万円、多摩区1205万円の順となっています。

繁華街別にみると、最も多いのは小川町で6337万円、次いで武蔵溝ノ口2731万円、鷺沼2429万円、川崎駅前本町2181万円の順となっており、この4地域で2千万円を上回っています。

業種別(産業中分類別)にみると、最も多いのは「家具・じゅう器・機械器具」で5901万円、次いで「各種商品」2875万円、「自動車・自転車」2619万円、「織物・衣服・身の回り品」2357万円、「その他の小売業」1645万円、「飲食料品」1279万円の順となっています。また、産業小分類別では、最も多いのは「機械器具」で8064万円、次いで「自動車」3744万円、「燃料」3290万円の順となっており、3業種で3千万円を上回っています。

表19 繁華街の地域別販売効率等

区別	繁華街名	1店舗当りの			従業者1人 当たりの年間 商品販売額	売場面積1㎡ 当たりの年間 商品販売額
		従業者数	年間商品 販売額	売場面積		
		人	万円	㎡	万円	万円
小売業平均		8.4	15,595	133.7	1,847	109.5
繁華街平均		8.9	17,027	165.9	1,905	103.1
川崎区	区計	7.3	18,048	162.4	2,475	112.7
	1 東田町	5.3	6,729	84.5	1,276	80.0
	2 川崎駅前本町	14.2	30,900	291.1	2,181	107.0
	3 川崎駅ビル(BE)	6.8	13,021	88.3	1,912	147.4
	4 小川町	14.3	90,778	770.9	6,337	117.8
	5 桜本町	3.3	4,132	57.5	1,249	73.6
	6 川崎大師	5.6	7,068	58.0	1,269	124.6
	7 東門前・出来野	5.2	6,114	92.7	1,180	65.7
	8 浜町	4.6	6,873	57.1	1,482	121.8
	9 大島本通り	6.5	12,044	104.5	1,842	110.1
	10 浅田・小田	5.0	5,940	56.5	1,186	99.0
	11 川崎地下街(アゼリア)	6.2	10,911	79.2	1,752	137.8
	12 京町	4.8	6,038	52.5	1,256	93.9
幸区	区計	9.7	14,758	174.4	1,528	85.0
	13 南河原	6.8	10,126	101.1	1,500	99.0
	14 鹿島田	11.9	18,390	183.0	1,546	100.4
	15 夢見ヶ崎	5.1	5,701	69.2	1,125	83.6
	16 塚越	4.5	4,743	60.2	1,063	80.0
	17 ラゾーナ川崎プラザ	12.0	19,212	243.4	1,600	78.9
中原区	区計	8.3	12,815	103.4	1,535	122.5
	18 新丸子	6.1	8,154	63.7	1,332	130.1
	19 武蔵小杉	12.3	22,362	186.1	1,816	121.4
	20 木月	5.2	6,743	54.2	1,305	121.7
	21 元住吉	8.5	11,977	80.2	1,413	150.2
	22 武蔵新城	8.5	13,040	116.8	1,532	112.1
	23 平間	6.6	8,128	58.9	1,238	139.3
	24 武蔵中原	10.4	17,611	145.5	1,699	107.6
高津区	25 武蔵溝ノ口	14.6	39,983	433.6	2,731	92.2
宮前区	26 鷺沼	13.0	31,577	317.2	2,429	103.8
多摩区	区計	8.0	9,649	102.7	1,205	92.3
	27 登ヶ丘遊園	8.9	9,513	110.1	1,068	86.1
	28 向ヶ丘遊園	8.5	10,946	122.1	1,282	87.8
	29 稲田堤	7.4	8,944	82.2	1,206	106.2
	30 生田	6.6	7,394	74.6	1,127	99.1
麻生区	区計	12.8	20,729	212.8	1,619	95.8
	31 百合丘	9.4	9,677	155.0	1,027	62.0
	32 柿生	10.5	13,465	172.6	1,282	78.0
	33 新百合丘	14.4	26,013	240.9	1,801	105.8

(5) 売場面積 1 m²当たりの年間商品販売額

売場面積 1 m²当たりの年間商品販売額は 103. 1万円で、小売業平均の 109. 5万円を 6. 4万円下回っています。

区別にみると、最も多いのは中原区で 122. 5万円、次いで川崎区 112. 7万円、宮前区 103. 8万円、麻生区 95. 8万円、多摩区 92. 3万円、高津区 92. 2万円、幸区 85. 0万円の順となっています。

繁華街別にみると、最も多いのは元住吉 150. 2万円、次いで川崎駅ビル(BE) 147. 4万円、平間 139. 3万円、川崎地下街(アゼリア) 137. 8万円の順となっており、18地域で 100万円を上回っています。

業種別(産業中分類別)にみると、最も多いのは「飲食料品」で 144. 6万円、次いで「家具・じゅう器・機械器具」124. 2万円、「その他の小売業」97. 3万円、「各種商品」93. 1万円、「織物・衣服・身の回り品」76. 3万円、「自動車・自転車」39. 1万円の順となっています。また、産業小分類別では、最も多いのは「鮮魚」で 215. 7万円、次いで「食肉」207. 6万円、「農耕用品」200. 0万円、「酒」175. 8万円の順となっており、12業種で 100万円を上回っています。

表 20 繁華街の産業分類別販売効率等

区 分	1 店舗当りの			従業者 1 人 当たりの年間 商品販売額	売場面積 1 m ² 当たりの年間 商品販売額
	従業者数	年間商品 販売額	売場面積		
	人	万円	m ²	万円	万円
小 売 業 平 均	8. 4	15, 595	133. 7	1, 847	109. 5
繁 華 街 平 均	8. 9	17, 027	165. 9	1, 905	103. 1
55 各種商品小売業	208. 7	600, 009	6, 446. 0	2, 875	93. 1
551 百貨店, 総合スーパー	320. 0	930, 367	9, 998. 3	2, 907	93. 1
559 その他の各種商品小売業	14. 0	21, 883	229. 5	1, 563	95. 4
56 織物・衣服・身の回り品小売業	6. 1	14, 396	188. 8	2, 357	76. 3
561 呉服・服地・寝具小売業	5. 5	5, 881	100. 8	1, 072	57. 4
562 男子服小売業	6. 7	12, 153	199. 6	1, 812	61. 7
563 婦人・子供服小売業	6. 2	17, 746	218. 2	2, 877	81. 3
564 靴・履物小売業	3. 8	7, 639	85. 2	2, 033	89. 6
569 その他の織物・衣服・身の回り品小売業	7. 0	13, 127	187. 5	1, 888	70. 0
57 飲食料品小売業	11. 4	14, 569	102. 2	1, 279	144. 6
571 各種食料品小売業	51. 0	107, 612	660. 4	2, 108	162. 9
572 酒小売業	4. 2	10, 456	59. 5	2, 519	175. 8
573 食肉小売業	8. 0	10, 270	50. 1	1, 284	207. 6
574 鮮魚小売業	7. 2	13, 606	63. 1	1, 896	215. 7
575 野菜・果実小売業	4. 8	7, 141	58. 7	1, 490	121. 7
576 菓子・パン小売業	7. 3	4, 342	31. 4	591	138. 0
577 米穀類小売業	2. 5	2, 781	34. 7	1, 093	80. 2
579 その他の飲食料品小売業	13. 2	14, 579	114. 7	1, 103	131. 0
58 自動車・自転車小売業	3. 6	9, 552	45. 8	2, 619	39. 1
581 自動車小売業	7. 2	26, 892	53. 0	3, 744	79. 8
582 自転車小売業	2. 0	1, 258	44. 2	643	28. 5
59 家具・じゅう器・機械器具小売業	6. 5	38, 405	332. 3	5, 901	124. 2
591 家具・建具・畳小売業	4. 6	7, 413	220. 1	1, 610	44. 4
592 機械器具小売業	9. 2	73, 843	510. 1	8, 064	145. 8
599 その他のじゅう器小売業	3. 4	2, 657	85. 6	771	31. 0
60 その他の小売業	7. 0	11, 460	114. 8	1, 645	97. 3
601 医薬品・化粧品小売業	8. 9	17, 135	112. 0	1, 928	153. 6
602 農耕用品小売業	3. 0	2, 000	10. 0	667	200. 0
603 燃料小売業	5. 7	18, 755	35. 7	3, 290	122. 9
604 書籍・文房具小売業	10. 1	14, 225	204. 3	1, 415	70. 9
605 スポーツ用品・がん具・娯楽用品・楽器小売業	8. 2	12, 756	175. 9	1, 548	72. 9
606 写真機・写真材料小売業	5. 3	5, 026	38. 6	947	130. 2
607 時計・眼鏡・光学機械小売業	4. 4	5, 961	75. 1	1, 348	79. 3
609 他に分類されない小売業	4. 9	7, 204	89. 0	1, 477	78. 9

※表19・20の販売効率については、牛乳小売業、自動車小売業、建具(製造・非製造)小売業、畳(製造・非製造)小売業、ガソリンスタンド、新聞小売業及び訪問・通信販売(店頭販売をしていない店舗)等の店舗は、売場面積を調査していないことを考慮して算出しています。

統 計 表

統計表に用いる産業分類項目の略称名

(産業分類項目が長い項目については、統計表に次の略称を使用しています。)

略 称 名	項 目 名
《 産 業 小 分 類 》	《 産 業 小 分 類 》
491 各種商品卸売業*	491 各種商品卸売業 (従業者が常時100人以上のもの)
501 繊維品卸売業*	501 繊維品卸売業 (衣服, 身の回り品を除く)
559 その他の各種商品小売業*	559 その他の各種商品小売業 (従業者が常時50人未満のもの)
《 産 業 細 分 類 》	《 産 業 細 分 類 》
4911 各種商品卸売業*	4911 各種商品卸売業 (従業者が常時 100 人以上のもの)
5012 繊維原料卸売業*	5012 繊維原料卸売業 (生糸, 繭を除く)
5014 織物卸売業*	5014 織物卸売業 (室内装飾繊維品を除く)
5125 缶詰・瓶詰食品卸売業*	5125 缶詰・瓶詰食品卸売業 (気密容器入りのもの)
5322 自動車部品・附属品卸売業*	5322 自動車部分品・附属品卸売業 (中古品を除く)
5332 電気機械器具卸売業*	5332 電気機械器具卸売業 (家庭用電気機械器具を除く)
5391 輸送用機械器具卸売業*	5391 輸送用機械器具卸売業 (自動車を除く)
5393 医療用機械器具卸売業*	5393 医療用機械器具卸売業 (歯科用機械器具を含む)
5599 その他の各種商品小売業*	5599 その他の各種商品小売業 (従業者が常時50人未満のもの)
5762 菓子小売業*	5762 菓子小売業 (製造小売でないもの)
5764 パン小売業*	5764 パン小売業 (製造小売でないもの)
5791 コンビニエンスストア*	5791 コンビニエンスストア (飲食料品を中心とするものに限る)
5814 二輪自動車小売業*	5814 二輪自動車小売業 (原動機付自転車を含む)
6011 医薬品小売業*	6011 医薬品小売業 (調剤薬局を除く)
6032 燃料小売業*	6032 燃料小売業 (ガソリンスタンドを除く)
6097 中古品小売業*	6097 中古品小売業 (骨とう品を除く)

第1表 産業細分類別 事業所数、従業者数、年間商品販売額、

産 業 細 分 類 別	事 業 所 数			従 業 者 数			年 間 商 品 販 売 額
	総 数	法 人	個 人	総 数	男	女	
	事業所	事業所	事業所	人	人	人	百万円
合 計	9105	6279	2826	85320	44949	40371	3640662
A 卸 売 業 計	1629	1427	202	22203	16896	5307	2474771
49 各 種 商 品 卸 売 業	6	6	-	77	48	29	3331
491 各 種 商 品 卸 売 業 *	6	6	-	77	48	29	3331
4911 各 種 商 品 卸 売 業 *	-	-	-	-	-	-	-
4919 そ の 他 の 各 種 商 品 卸 売 業	6	6	-	77	48	29	3331
50 織 維 ・ 衣 服 等 卸 売 業	55	42	13	248	106	142	5681
501 織 維 品 卸 売 業 *	3	3	-	10	5	5	163
5011 生 糸 ・ 繭 卸 売 業	-	-	-	-	-	-	-
5012 織 維 原 料 卸 売 業 *	2	2	-	7	3	4	X
5013 糸 卸 売 業	-	-	-	-	-	-	-
5014 織 物 卸 売 業 *	1	1	-	3	2	1	X
502 衣 服 ・ 身 の 回 り 品 卸 売 業	52	39	13	238	101	137	5518
5021 男 子 服 卸 売 業	6	4	2	20	10	10	238
5022 婦 人 ・ 子 供 服 卸 売 業	8	7	1	45	17	28	1696
5023 下 着 類 卸 売 業	6	4	2	20	4	16	332
5024 寝 具 類 卸 売 業	7	6	1	50	22	28	907
5025 靴 卸 売 業	7	4	3	51	23	28	980
5026 履 物 卸 売 業 (靴 を 除 く)	2	-	2	4	1	3	X
5027 か ば ん ・ 袋 物 卸 売 業	3	3	-	11	6	5	X
5029 そ の 他 の 衣 服 ・ 身 の 回 り 品 卸 売 業	13	11	2	37	18	19	994
51 飲 食 料 品 卸 売 業	461	389	72	4968	3235	1733	426745
511 農 畜 産 物 ・ 水 産 物 卸 売 業	265	234	31	3010	2034	976	288308
5111 米 麦 卸 売 業	7	6	1	207	149	58	22402
5112 雑 穀 ・ 豆 類 卸 売 業	6	3	3	30	20	10	641
5113 野 菜 卸 売 業	46	32	14	460	310	150	40881
5114 果 実 卸 売 業	8	8	-	85	42	43	4028
5115 食 肉 卸 売 業	82	75	7	877	622	255	88227
5116 生 鮮 魚 介 卸 売 業	68	66	2	778	579	199	94943
5119 そ の 他 の 農 畜 産 物 ・ 水 産 物 卸 売 業	48	44	4	573	312	261	37187
512 食 料 ・ 飲 料 卸 売 業	196	155	41	1958	1201	757	138437
5121 砂 糖 卸 売 業	1	1	-	2	1	1	X
5122 味 ぞ ・ し ょ う 油 卸 売 業	2	1	1	6	4	2	X
5123 酒 類 卸 売 業	7	7	-	58	43	15	8692
5124 乾 物 卸 売 業	17	14	3	71	39	32	2204
5125 缶 詰 ・ 瓶 詰 食 品 卸 売 業 *	4	4	-	39	31	8	1669
5126 菓 子 ・ パ ン 類 卸 売 業	26	18	8	245	121	124	8679
5127 飲 料 卸 売 業 (別 掲 を 除 く)	14	11	3	138	122	16	7929
5128 茶 類 卸 売 業	11	9	2	65	38	27	1066
5129 そ の 他 の 食 料 ・ 飲 料 卸 売 業	114	90	24	1334	802	532	107937
52 建 築 材 料 ・ 鉱 物 ・ 金 属 材 料 等 卸 売 業	417	355	62	3538	2603	935	289822
521 建 築 材 料 卸 売 業	177	154	23	1290	935	355	89731
5211 木 材 ・ 竹 材 卸 売 業	44	38	6	182	131	51	9538
5212 セ メ ン ト 卸 売 業	4	4	-	34	26	8	1002
5213 板 ガ ラ ス 卸 売 業	7	3	4	23	14	9	242
5219 そ の 他 の 建 築 材 料 卸 売 業	122	109	13	1051	764	287	78950
522 化 学 製 品 卸 売 業	62	58	4	738	501	237	41807
5221 塗 料 卸 売 業	17	15	2	79	51	28	2652
5222 染 料 ・ 顔 料 卸 売 業	1	-	1	2	1	1	X
5223 油 脂 ・ ろ う 卸 売 業	1	1	-	5	2	3	X
5229 そ の 他 の 化 学 製 品 卸 売 業	43	42	1	652	447	205	37626
523 鉱 物 ・ 金 属 材 料 卸 売 業	95	92	3	969	729	240	110914

その他の収入額（内訳別）、商品手持額及び売場面積

その他の収入額								商品手持額	売場面積	産業分類
計	修理料	仲立 手数料	商業以外の収入額							
			計	製造業	飲食部門	サービス業	その他			
百万円	百万円	百万円	百万円	百万円	百万円	百万円	百万円	百万円	m ²	
64031	20402	3648	39981	20556	3180	5737	10508	202783	914544	計
31773	4163	1628	25977	20533	643	1298	3503	109614	-	A
3	-	-	3	-	-	-	3	206	-	49
3	-	-	3	-	-	-	3	206	-	491
-	-	-	-	-	-	-	-	-	-	4911
3	-	-	3	-	-	-	3	206	-	4919
24	-	-	24	-	-	-	24	489	-	50
-	-	-	-	-	-	-	-	9	-	501
-	-	-	-	-	-	-	-	-	-	5011
-	-	-	-	-	-	-	-	X	-	5012
-	-	-	-	-	-	-	-	-	-	5013
-	-	-	-	-	-	-	-	X	-	5014
24	-	-	24	-	-	-	24	480	-	502
-	-	-	-	-	-	-	-	71	-	5021
-	-	-	-	-	-	-	-	102	-	5022
-	-	-	-	-	-	-	-	27	-	5023
22	-	-	22	-	-	-	22	68	-	5024
3	-	-	3	-	-	-	3	98	-	5025
-	-	-	-	-	-	-	-	X	-	5026
-	-	-	-	-	-	-	-	X	-	5027
-	-	-	-	-	-	-	-	104	-	5029
768	-	19	747	-	16	30	701	11253	-	51
734	-	17	716	-	16	17	683	7193	-	511
-	-	-	-	-	-	-	-	553	-	5111
-	-	-	-	-	-	-	-	40	-	5112
13	-	-	13	-	-	-	13	91	-	5113
584	-	2	581	-	-	11	570	25	-	5114
67	-	-	67	-	16	-	51	2802	-	5115
34	-	-	34	-	-	-	34	1818	-	5116
36	-	15	21	-	-	6	15	1864	-	5119
34	-	2	31	-	-	13	18	4060	-	512
-	-	-	-	-	-	-	-	X	-	5121
-	-	-	-	-	-	-	-	X	-	5122
7	-	-	7	-	-	-	7	231	-	5123
3	-	2	-	-	-	-	-	297	-	5124
-	-	-	-	-	-	-	-	68	-	5125
13	-	-	13	-	-	13	-	227	-	5126
3	-	-	3	-	-	-	3	283	-	5127
-	-	-	-	-	-	-	-	68	-	5128
8	-	-	8	-	-	-	8	2879	-	5129
1571	93	11	1466	8	-	104	1354	17420	-	52
670	23	-	647	-	-	66	581	3799	-	521
109	-	-	109	-	-	-	109	936	-	5211
-	-	-	-	-	-	-	-	24	-	5212
-	-	-	-	-	-	-	-	15	-	5213
560	23	-	538	-	-	66	472	2823	-	5219
273	-	1	271	-	-	-	271	2725	-	522
-	-	-	-	-	-	-	-	161	-	5221
-	-	-	-	-	-	-	-	X	-	5222
-	-	-	-	-	-	-	-	X	-	5223
273	-	1	271	-	-	-	271	2263	-	5229
258	70	10	178	8	-	-	170	9437	-	523

第1表 産業細分類別 事業所数、従業者数、年間商品販売額、

産 業 細 分 類 別	事 業 所 数			従 業 者 数			年 間 商 品 販 売 額
	総 数	法 人	個 人	総 数	男	女	
	事業所	事業所	事業所	人	人	人	百万円
5231 石 油 卸 売 業	21	21	-	265	217	48	25870
5232 鉱物卸売業（石油を除く）	1	1	-	1	1	-	X
5233 鉄 鋼 卸 売 業	48	47	1	425	320	105	66182
5234 非鉄金属卸売業	25	23	2	278	191	87	X
524 再生資源卸売業	83	51	32	541	438	103	47369
5241 空瓶・空缶等空容器卸売業	5	2	3	13	10	3	153
5242 鉄スクラップ卸売業	27	20	7	205	166	39	6944
5243 非鉄金属スクラップ卸売業	33	18	15	193	163	30	38106
5244 古 紙 卸 売 業	12	8	4	104	83	21	2011
5249 その他の再生資源卸売業	6	3	3	26	16	10	156
53 機械器具卸売業	378	362	16	10364	9060	1304	1192428
531 一般機械器具卸売業	132	123	9	984	743	241	90945
5311 農業用機械器具卸売業	3	3	-	12	8	4	457
5312 建設機械・鉱山機械卸売業	4	4	-	30	27	3	3233
5313 金属加工機械卸売業	11	10	1	53	35	18	1674
5314 事務用機械器具卸売業	10	9	1	159	143	16	44992
5319 その他の一般機械器具卸売業	104	97	7	730	530	200	40588
532 自動車卸売業	86	82	4	7080	6515	565	669579
5321 自動車卸売業（二輪自動車を含む）	27	25	2	6647	6174	473	645106
5322 自動車部分品・附属品卸売業*	53	51	2	382	305	77	22365
5323 自動車中古部品卸売業	6	6	-	51	36	15	2108
533 電気機械器具卸売業	111	108	3	1611	1257	354	385273
5331 家庭用電気機械器具卸売業	16	16	-	549	445	104	36065
5332 電気機械器具卸売業*	95	92	3	1062	812	250	349208
539 その他の機械器具卸売業	49	49	-	689	545	144	46630
5391 輸送用機械器具卸売業*	6	6	-	68	48	20	3209
5392 精密機械器具卸売業	33	33	-	546	440	106	37078
5393 医療用機械器具卸売業*	10	10	-	75	57	18	6343
54 その他の卸売業	312	273	39	3008	1844	1164	556764
541 家具・建具・じゅう器等卸売業	57	43	14	345	242	103	11962
5411 家具・建具卸売業	30	20	10	160	118	42	6248
5412 荒物卸売業	7	6	1	60	49	11	2362
5413 畳卸売業	7	4	3	30	23	7	455
5414 室内装飾繊維品卸売業	3	3	-	17	9	8	582
5415 陶磁器・ガラス器卸売業	5	5	-	32	18	14	393
5419 その他のじゅう器卸売業	5	5	-	46	25	21	1923
542 医薬品・化粧品等卸売業	50	37	13	449	219	230	45510
5421 医薬品卸売業	11	11	-	161	111	50	35800
5422 医療用品卸売業	10	10	-	62	35	27	4619
5423 化粧品卸売業	23	11	12	208	63	145	4754
5424 合成洗剤卸売業	6	5	1	18	10	8	338
549 他に分類されない卸売業	205	193	12	2214	1383	831	499291
5491 紙・紙製品卸売業	20	19	1	125	82	43	6619
5492 金物卸売業	27	26	1	220	162	58	9144
5493 肥料・飼料卸売業	3	3	-	16	13	3	X
5494 スポーツ用品・娯楽用品・がん具卸売業	15	15	-	436	227	209	142455
5495 たばこ卸売業	2	1	1	47	23	24	X
5496 ジュエリー製品卸売業	7	6	1	31	16	15	25289
5497 代理商、仲立業	-	-	-	-	-	-	-
5499 他に分類されないその他の卸売業	131	123	8	1339	860	479	292855
B 小 売 業 計	7476	4852	2624	63117	28053	35064	1165891
55 各種商品小売業	23	23	-	3439	1171	2268	96112

その他の収入額（内訳別）、商品手持額及び売場面積

そ の 他 収 入 額								商品手持額	売場面積	産業分類
計	修理料	仲立 手数料	商 業 以 外 の 収 入 額							
			計	製造業	飲食部門	サービス業	その他			
百万円	百万円	百万円	百万円	百万円	百万円	百万円	百万円	百万円	m ²	
189	20	1	168	-	-	-	168	1251	-	5231
-	-	-	-	-	-	-	-	X	-	5232
52	50	-	2	-	-	-	2	6171	-	5233
17	-	9	8	8	-	-	-	X	-	5234
370	-	-	370	-	-	38	332	1459	-	524
-	-	-	-	-	-	-	-	2	-	5241
172	-	-	172	-	-	-	172	135	-	5242
157	-	-	156	-	-	-	156	1226	-	5243
41	-	-	41	-	-	38	3	91	-	5244
-	-	-	-	-	-	-	-	4	-	5249
27733	3570	1598	22563	20525	-	1164	874	58080	-	53
1302	1186	-	116	-	-	1	115	6777	-	531
5	1	-	3	-	-	-	3	31	-	5311
112	112	-	-	-	-	-	-	202	-	5312
71	17	-	54	-	-	-	54	337	-	5313
607	607	-	-	-	-	-	-	2985	-	5314
507	449	-	59	-	-	1	58	3222	-	5319
24936	1898	1563	21475	20509	-	954	12	32807	-	532
24687	1872	1563	21251	20509	-	731	11	28047	-	5321
239	18	-	220	-	-	220	-	4591	-	5322
11	7	-	4	-	-	3	1	169	-	5323
1013	166	34	812	16	-	51	745	12929	-	533
541	-	34	507	-	-	-	507	2331	-	5331
472	166	-	305	16	-	51	238	10598	-	5332
482	320	1	160	-	-	158	2	5567	-	539
316	158	-	158	-	-	158	-	399	-	5391
148	146	1	-	-	-	-	-	4822	-	5392
18	16	-	2	-	-	-	2	346	-	5393
1674	500	-	1174	-	627	-	547	22166	-	54
38	31	-	8	-	-	-	8	1468	-	541
38	31	-	8	-	-	-	8	539	-	5411
-	-	-	-	-	-	-	-	727	-	5412
-	-	-	-	-	-	-	-	46	-	5413
-	-	-	-	-	-	-	-	5	-	5414
-	-	-	-	-	-	-	-	70	-	5415
-	-	-	-	-	-	-	-	80	-	5419
219	219	-	-	-	-	-	-	1935	-	542
-	-	-	-	-	-	-	-	1210	-	5421
219	219	-	-	-	-	-	-	132	-	5422
-	-	-	-	-	-	-	-	544	-	5423
-	-	-	-	-	-	-	-	48	-	5424
1417	250	-	1166	-	627	-	539	18763	-	549
-	-	-	-	-	-	-	-	253	-	5491
105	56	-	48	-	-	-	48	1544	-	5492
-	-	-	-	-	-	-	-	X	-	5493
192	-	-	192	-	-	-	192	621	-	5494
-	-	-	-	-	-	-	-	X	-	5495
-	-	-	-	-	-	-	-	3330	-	5496
-	-	-	-	-	-	-	-	-	-	5497
1120	194	-	926	-	627	-	299	12949	-	5499
32258	16239	2020	14004	23	2537	4439	7005	93169	914544	B
2263	4	-	2260	-	2056	21	183	5074	100819	55

第1表 産業細分類別 事業所数、従業者数、年間商品販売額、

産 業 細 分 類 別	事 業 所 数			従 業 者 数			年 間 商 品 販 売 額
	総 数	法 人	個 人	総 数	男	女	
	事業所	事業所	事業所	人	人	人	百万円
551 百貨店、総合スーパー	11	11	-	3261	1105	2156	93546
5511 百貨店、総合スーパー	11	11	-	3261	1105	2156	93546
559 その他の各種商品小売業*	12	12	-	178	66	112	2566
5599 その他の各種商品小売業*	12	12	-	178	66	112	2566
56 織物・衣服・身の回り品小売業	1114	771	343	6063	1847	4216	128180
561 呉服・服地・寝具小売業	127	77	50	538	213	325	5330
5611 呉服・服地小売業	64	47	17	346	122	224	3732
5612 寝具小売業	63	30	33	192	91	101	1598
562 男子服小売業	135	104	31	909	448	461	14703
5621 男子服小売業	135	104	31	909	448	461	14703
563 婦人・子供服小売業	556	388	168	3023	747	2276	79712
5631 婦人服小売業	523	359	164	2868	724	2144	76605
5632 子供服小売業	33	29	4	155	23	132	3107
564 靴・履物小売業	89	60	29	332	153	179	6120
5641 靴小売業	74	57	17	304	145	159	5976
5642 履物小売業（靴を除く）	15	3	12	28	8	20	144
569 その他の織物・衣服・身の回り品小売業	207	142	65	1261	286	975	22315
5691 かばん・袋物小売業	42	32	10	171	38	133	1984
5692 洋品雑貨・小間物小売業	81	49	32	643	160	483	13908
5699 他に分類されない織物・衣服・身の回り品小売業	84	61	23	447	88	359	6424
57 飲 食 料 品 小 売 業	2851	1725	1126	30511	12688	17823	409138
571 各種食料品小売業	151	136	15	6414	2168	4246	138890
5711 各種食料品小売業	151	136	15	6414	2168	4246	138890
572 酒小売業	259	161	98	944	504	440	19830
5721 酒小売業	259	161	98	944	504	440	19830
573 食肉小売業	101	51	50	513	237	276	6170
5731 食肉小売業（卵、鳥肉を除く）	86	47	39	448	204	244	5250
5732 卵・鳥肉小売業	15	4	11	65	33	32	920
574 鮮魚小売業	81	36	45	365	187	178	5682
5741 鮮魚小売業	81	36	45	365	187	178	5682
575 野菜・果実小売業	202	94	108	717	389	328	8306
5751 野菜小売業	164	78	86	613	330	283	7277
5752 果実小売業	38	16	22	104	59	45	1029
576 菓子・パン小売業	488	272	216	2880	733	2147	16607
5761 菓子小売業（製造小売）	191	103	88	1226	365	861	5790
5762 菓子小売業*	184	114	70	856	121	735	6579
5763 パン小売業（製造小売）	80	41	39	667	196	471	3143
5764 パン小売業*	33	14	19	131	51	80	1095
577 米穀類小売業	147	76	71	365	176	189	3552
5771 米穀類小売業	147	76	71	365	176	189	3552
579 その他の飲食料品小売業	1422	899	523	18313	8294	10019	210101
5791 コンビニエンスストア*	524	367	157	8757	4526	4231	91911
5792 牛乳小売業	71	30	41	302	168	134	2123
5793 飲料小売業（別掲を除く）	87	36	51	583	286	297	10771
5794 茶類小売業	85	31	54	231	85	146	1705
5795 料理品小売業	372	272	100	3767	1521	2246	21725
5796 豆腐・かまぼこ等加工食品小売業	85	25	60	268	138	130	2245
5797 乾物小売業	23	11	12	96	34	62	785
5799 他に分類されない飲食料品小売業	175	127	48	4309	1536	2773	78837
58 自動車・自転車小売業	409	301	108	3143	2641	502	105388
581 自動車小売業	326	278	48	2962	2521	441	104210
5811 自動車（新車）小売業	111	110	1	1892	1674	218	64206
5812 中古自動車小売業	80	73	7	486	380	106	26725

その他の収入額（内訳別）、商品手持額及び売場面積

その他の収入額								商品手持額	売場面積	産業分類
計	修理料	仲立 手数料	商業以外の収入額							
			計	製造業	飲食部門	サービス業	その他			
百万円	百万円	百万円	百万円	百万円	百万円	百万円	百万円	百万円	m ²	
2263	4	-	2260	-	2056	21	183	4862	97732	551
2263	4	-	2260	-	2056	21	183	4862	97732	5511
-	-	-	-	-	-	-	-	212	3087	559
-	-	-	-	-	-	-	-	212	3087	5599
332	105	19	210	-	20	106	84	22991	179117	56
65	21	15	29	-	-	2	27	1399	9145	561
32	11	15	7	-	-	-	7	1104	5628	5611
33	10	-	22	-	-	2	20	295	3517	5612
55	44	-	11	-	-	2	9	2844	26499	562
55	44	-	11	-	-	2	9	2844	26499	5621
45	12	4	30	-	1	3	26	14350	100610	563
28	12	4	13	-	1	3	9	13565	94799	5631
17	-	-	17	-	-	-	17	785	5811	5632
11	9	-	2	-	-	-	2	1335	8448	564
11	9	-	2	-	-	-	2	1288	7917	5641
-	-	-	-	-	-	-	-	47	531	5642
156	19	-	138	-	19	99	20	3063	34415	569
17	5	-	12	-	-	2	10	439	3991	5691
5	1	-	4	-	-	-	4	1440	20612	5692
134	13	-	122	-	19	97	6	1184	9812	5699
1741	5	132	1606	3	269	418	916	12183	280016	57
664	-	-	664	-	142	136	386	2934	88893	571
664	-	-	664	-	142	136	386	2934	88893	5711
157	3	6	149	-	4	7	138	1635	15727	572
157	3	6	149	-	4	7	138	1635	15727	5721
11	-	-	11	-	-	-	11	69	3917	573
3	-	-	3	-	-	-	3	57	3556	5731
8	-	-	8	-	-	-	8	13	361	5732
2	-	-	2	-	-	-	2	51	3679	574
2	-	-	2	-	-	-	2	51	3679	5741
32	-	-	32	-	-	2	30	226	8828	575
11	-	-	11	-	-	-	11	211	7373	5751
21	-	-	21	-	-	2	19	15	1455	5752
57	-	-	57	3	32	11	11	460	14864	576
31	-	-	31	3	25	-	3	212	5519	5761
16	-	-	16	-	6	10	-	201	5110	5762
8	-	-	9	-	-	1	8	29	3003	5763
1	-	-	-	-	-	-	-	17	1232	5764
64	-	6	59	-	1	6	52	185	4945	577
64	-	6	59	-	1	6	52	185	4945	5771
754	2	120	632	-	90	256	286	6623	139163	579
553	-	74	480	-	25	221	234	3024	58370	5791
15	-	-	15	-	4	-	11	90	-	5792
112	2	44	66	-	53	-	13	328	3081	5793
-	-	-	-	-	-	-	-	141	2116	5794
14	-	-	13	-	7	-	6	422	11758	5795
-	-	-	-	-	-	-	-	62	2805	5796
2	-	-	2	-	-	-	2	117	819	5797
57	-	2	56	-	1	35	20	2440	60214	5799
18020	14435	386	3197	5	1	1995	1196	6724	25073	58
17879	14309	386	3183	5	-	1995	1183	6466	20887	581
16116	13373	223	2521	-	-	1645	876	2099	-	5811
1022	567	137	318	-	-	274	44	2422	-	5812

第1表 産業細分類別 事業所数、従業者数、年間商品販売額、

産 業 細 分 類 別	事 業 所 数			従 業 者 数			年 間 商 品 販 売 額
	総 数	法 人	個 人	総 数	男	女	
	事業所	事業所	事業所	人	人	人	百万円
5813 自動車部分品・附属品小売業	41	35	6	310	254	56	7796
5814 二輪自動車小売業*	94	60	34	274	213	61	5483
582 自 転 車 小 売 業	83	23	60	181	120	61	1179
5821 自 転 車 小 売 業	83	23	60	181	120	61	1179
59 家具・じゅう器・機械器具小売業	562	316	246	2881	1867	1014	126709
591 家具・建具・畳小売業	184	67	117	643	369	274	10317
5911 家具小売業	51	35	16	339	168	171	7906
5912 建具小売業	19	2	17	37	28	9	219
5913 畳小売業	87	10	77	169	129	40	941
5914 宗教用具小売業	27	20	7	98	44	54	1251
592 機械器具小売業	267	195	72	1933	1362	571	113885
5921 電気機械器具小売業	219	154	65	1505	1039	466	93025
5922 電気事務機械器具小売業	18	17	1	113	90	23	5608
5929 その他の機械器具小売業	30	24	6	315	233	82	15251
599 その他のじゅう器小売業	111	54	57	305	136	169	2508
5991 金物小売業	67	33	34	181	94	87	1679
5992 荒物小売業	23	9	14	56	24	32	316
5993 陶磁器・ガラス器小売業	17	9	8	54	12	42	410
5999 他に分類されないじゅう器小売業	4	3	1	14	6	8	103
60 その他の小売業	2517	1716	801	17080	7839	9241	300364
601 医薬品・化粧品小売業	656	538	118	5103	1236	3867	97410
6011 医薬品小売業*	148	109	39	1174	400	774	23814
6012 調剤薬局	356	323	33	2581	505	2076	51323
6013 化粧品小売業	152	106	46	1348	331	1017	22273
602 農耕用品小売業	14	6	8	70	42	28	1739
6021 農業用機械器具小売業	2	1	1	5	3	2	X
6022 苗・種子小売業	10	3	7	31	14	17	181
6023 肥料・飼料小売業	2	2	-	34	25	9	X
603 燃料小売業	227	213	14	1736	1370	366	60520
6031 ガソリンスタンド	141	139	2	1272	1064	208	52288
6032 燃料小売業*	86	74	12	464	306	158	8232
604 書籍・文房具小売業	379	265	114	4081	2278	1803	43036
6041 書籍・雑誌小売業	173	128	45	1604	786	818	21305
6042 新聞小売業	129	95	34	2217	1378	839	17619
6043 紙・文房具小売業	77	42	35	260	114	146	4112
605 スポーツ用品・がん具・娯楽用品・楽器小売業	172	127	45	1206	710	496	19254
6051 スポーツ用品小売業	71	55	16	392	246	146	7803
6052 がん具・娯楽用品小売業	72	48	24	558	341	217	7297
6053 楽器小売業	29	24	5	256	123	133	4154
606 写真機・写真材料小売業	20	15	5	89	64	25	869
6061 写真機・写真材料小売業	20	15	5	89	64	25	869
607 時計・眼鏡・光学機械小売業	140	105	35	586	319	267	8708
6071 時計・眼鏡・光学機械小売業	140	105	35	586	319	267	8708
609 他に分類されない小売業	909	447	462	4209	1820	2389	68829
6091 たばこ・喫煙具専門小売業	185	26	159	345	140	205	3890
6092 花・植木小売業	206	92	114	755	314	441	4999
6093 建築材料小売業	35	19	16	115	74	41	2063
6094 ジュエリー製品小売業	61	50	11	247	96	151	3530
6095 ペット・ペット用品小売業	50	19	31	201	63	138	1799
6096 骨とう品小売業	5	2	3	30	16	14	42
6097 中古品小売業*	63	34	29	272	147	125	2553
6099 他に分類されないその他の小売業	304	205	99	2244	970	1274	49953

その他の収入額（内訳別）、商品手持額及び売場面積

そ の 他 収 入 額								商品手持額	売場面積	産業分類
計	修理料	仲立 手数料	商 業 以 外 の 収 入 額							
			計	製造業	飲食部門	サービス業	その他			
百万円	百万円	百万円	百万円	百万円	百万円	百万円	百万円	百万円	m ²	
137	16	-	120	-	-	-	120	1202	11095	5813
603	354	26	223	5	-	76	142	744	9792	5814
141	126	-	14	-	1	-	13	258	4186	582
141	126	-	14	-	1	-	13	258	4186	5821
2885	1092	622	1172	15	112	385	660	12512	101774	59
125	86	-	39	7	-	15	17	1989	24273	591
95	77	-	17	5	-	1	11	1640	22502	5911
2	-	-	2	2	-	-	-	10	-	5912
18	9	-	9	-	-	7	2	63	-	5913
10	-	-	10	-	-	6	4	276	1771	5914
2722	977	622	1124	8	112	365	639	9829	70485	592
1467	578	621	268	8	112	74	74	8681	62987	5921
126	-	-	126	-	-	126	-	654	5484	5922
1129	399	1	730	-	-	165	565	494	2014	5929
38	29	-	9	-	-	5	4	694	7016	599
32	23	-	9	-	-	5	4	425	4407	5991
-	-	-	-	-	-	-	-	115	1434	5992
6	6	-	-	-	-	-	-	126	996	5993
-	-	-	-	-	-	-	-	29	179	5999
7017	598	861	5559	-	79	1514	3966	33685	227745	60
583	-	3	580	-	1	349	230	9852	63140	601
111	-	-	110	-	1	108	1	3264	21342	6011
389	-	-	389	-	-	163	226	4015	17985	6012
83	-	3	80	-	-	77	3	2574	23813	6013
1	1	-	-	-	-	-	-	44	850	602
-	-	-	-	-	-	-	-	X	X	6021
1	1	-	-	-	-	-	-	27	523	6022
-	-	-	-	-	-	-	-	X	X	6023
1046	473	7	567	-	-	162	405	1544	2563	603
945	471	7	466	-	-	155	311	1168	-	6031
101	2	-	100	-	-	7	93	377	2563	6032
4192	2	770	3420	-	48	579	2793	6358	38286	604
235	-	3	233	-	48	19	166	5370	33010	6041
3943	-	761	3183	-	-	556	2627	268	-	6042
14	2	6	6	-	-	5	1	721	5276	6043
307	32	1	274	-	-	260	14	4756	31725	605
56	27	-	29	-	-	20	9	1812	15359	6051
130	-	-	129	-	-	129	-	1799	10755	6052
121	5	-	116	-	-	111	5	1145	5611	6053
13	3	-	10	-	10	-	-	133	795	606
13	3	-	10	-	10	-	-	133	795	6061
86	37	-	49	-	-	-	49	1954	10099	607
86	37	-	49	-	-	-	49	1954	10099	6071
789	50	80	659	-	20	164	475	9044	80287	609
233	19	30	183	-	7	103	73	292	2471	6091
48	-	-	47	-	6	8	33	271	9423	6092
15	3	-	12	-	-	-	12	156	2109	6093
60	24	-	36	-	-	21	15	1725	3429	6094
13	-	-	13	-	-	12	1	219	3349	6095
-	-	-	-	-	-	-	-	15	368	6096
1	-	-	1	-	-	-	1	436	6772	6097
420	4	49	368	-	7	21	340	5931	52366	6099

第2表 産業細分類別 法人・個人別 男女別 就業者数、従業者数（内訳別）、

産 業 細 分 類 別	総数						法人		
	就業者数			従業者数			総数		
	総数	男	女	総数	男	女	総数	男	女
	人	人	人	人	人	人	人	人	人
合 計	90050	46400	43650	85320	44949	40371	76704	40748	35956
A 卸 売 業 計	22949	17264	5685	22203	16896	5307	21691	16595	5096
49 各種商品卸売業	86	57	29	77	48	29	77	48	29
491 各種商品卸売業*	86	57	29	77	48	29	77	48	29
4911 各種商品卸売業*	-	-	-	-	-	-	-	-	-
4919 その他の各種商品卸売業	86	57	29	77	48	29	77	48	29
50 繊維・衣服等卸売業	269	112	157	248	106	142	224	95	129
501 繊維品卸売業*	10	5	5	10	5	5	10	5	5
5011 生糸・繭卸売業	-	-	-	-	-	-	-	-	-
5012 繊維原料卸売業*	7	3	4	7	3	4	7	3	4
5013 糸卸売業	-	-	-	-	-	-	-	-	-
5014 織物卸売業*	3	2	1	3	2	1	3	2	1
502 衣服・身の回り品卸売業	259	107	152	238	101	137	214	90	124
5021 男子服卸売業	20	10	10	20	10	10	17	8	9
5022 婦人・子供服卸売業	55	17	38	45	17	28	42	16	26
5023 下着類卸売業	23	4	19	20	4	16	17	3	14
5024 寝具類卸売業	54	26	28	50	22	28	48	21	27
5025 靴卸売業	51	23	28	51	23	28	46	20	26
5026 履物卸売業（靴を除く）	4	1	3	4	1	3	-	-	-
5027 かばん・袋物卸売業	11	6	5	11	6	5	11	6	5
5029 その他の衣服・身の回り品卸売業	41	20	21	37	18	19	33	16	17
51 食料品卸売業	5085	3290	1795	4968	3235	1733	4768	3124	1644
511 農畜産物・水産物卸売業	3086	2068	1018	3010	2034	976	2927	1988	939
5111 米麦卸売業	204	146	58	207	149	58	202	147	55
5112 雑穀・豆類卸売業	30	20	10	30	20	10	24	16	8
5113 野菜卸売業	474	319	155	460	310	150	423	288	135
5114 果実卸売業	86	42	44	85	42	43	85	42	43
5115 食肉卸売業	902	641	261	877	622	255	855	612	243
5116 生鮮魚介卸売業	780	581	199	778	579	199	772	575	197
5119 その他の農畜産物・水産物卸売業	610	319	291	573	312	261	566	308	258
512 食料・飲料卸売業	1999	1222	777	1958	1201	757	1841	1136	705
5121 砂糖卸売業	2	1	1	2	1	1	2	1	1
5122 味そ・しょう油卸売業	6	4	2	6	4	2	4	3	1
5123 酒類卸売業	58	43	15	58	43	15	58	43	15
5124 乾物卸売業	71	39	32	71	39	32	62	32	30
5125 缶詰・瓶詰食品卸売業*	41	33	8	39	31	8	39	31	8
5126 菓子・パン類卸売業	248	121	127	245	121	124	213	106	107
5127 飲料卸売業（別掲を除く）	147	130	17	138	122	16	133	118	15
5128 茶類卸売業	69	40	29	65	38	27	59	35	24
5129 その他の食料・飲料卸売業	1357	811	546	1334	802	532	1271	767	504
52 建築材料、鉱物・金属材料等卸売業	3576	2642	934	3538	2603	935	3381	2493	888
521 建築材料卸売業	1318	958	360	1290	935	355	1226	890	336
5211 木材・竹材卸売業	186	134	52	182	131	51	164	120	44
5212 セメント卸売業	34	26	8	34	26	8	34	26	8
5213 板ガラス卸売業	24	15	9	23	14	9	13	8	5
5219 その他の建築材料卸売業	1074	783	291	1051	764	287	1015	736	279
522 化学製品卸売業	751	513	238	738	501	237	730	497	233
5221 塗料卸売業	80	52	28	79	51	28	76	49	27
5222 染料・顔料卸売業	2	1	1	2	1	1	-	-	-
5223 油脂・ろう卸売業	5	2	3	5	2	3	5	2	3
5229 その他の化学製品卸売業	664	458	206	652	447	205	649	446	203

臨時雇用者数、出向・派遣受入者数及びパート・アルバイト等の8時間換算雇用者数

法人														業 業 分 類
有給役員		常用雇用者										臨時雇用者		
		総数					正社員・正職員			パート・アルバイト等				
男	女	総数	男	女	総数	男	女	総数	男	女	男	女		
人	人	人	人	人	人	人	人	人	人	人	人	人	人	
4283	1924	70497	36465	34032	33601	24897	8704	36896	11568	25328	511	622	計	
1683	552	19456	14912	4544	16626	13844	2782	2830	1068	1762	160	134	A	
15	5	57	33	24	48	31	17	9	2	7	-	-	49	
15	5	57	33	24	48	31	17	9	2	7	-	-	491	
-	-	-	-	-	-	-	-	-	-	-	-	-	4911	
15	5	57	33	24	48	31	17	9	2	7	-	-	4919	
34	26	164	61	103	96	53	43	68	8	60	6	14	50	
1	3	6	4	2	4	3	1	2	1	1	-	-	501	
-	-	-	-	-	-	-	-	-	-	-	-	-	5011	
-	2	5	3	2	3	2	1	2	1	1	-	-	5012	
-	-	-	-	-	-	-	-	-	-	-	-	-	5013	
1	1	1	1	-	1	1	-	-	-	-	-	-	5014	
33	23	158	57	101	92	50	42	66	7	59	6	14	502	
2	3	12	6	6	7	3	4	5	3	2	-	-	5021	
6	3	33	10	23	20	10	10	13	-	13	-	10	5022	
3	5	9	-	9	4	-	4	5	-	5	-	2	5023	
7	2	39	14	25	23	12	11	16	2	14	4	-	5024	
3	1	42	17	25	19	15	4	23	2	21	-	-	5025	
-	-	-	-	-	-	-	-	-	-	-	-	-	5026	
3	3	5	3	2	5	3	2	-	-	-	-	-	5027	
9	6	18	7	11	14	7	7	4	-	4	2	2	5029	
455	148	4165	2669	1496	2724	2119	605	1441	550	891	43	36	51	
310	93	2524	1678	846	1648	1323	325	876	355	521	28	26	511	
14	4	184	133	51	151	120	31	33	13	20	-	-	5111	
4	1	19	12	7	8	6	2	11	6	5	-	-	5112	
40	14	369	248	121	257	206	51	112	42	70	9	4	5113	
10	6	69	32	37	46	23	23	23	9	14	-	1	5114	
81	19	755	531	224	497	422	75	258	109	149	13	3	5115	
98	28	646	477	169	440	369	71	206	108	98	1	-	5116	
63	21	482	245	237	249	177	72	233	68	165	5	18	5119	
145	55	1641	991	650	1076	796	280	565	195	370	15	10	512	
1	1	-	-	-	-	-	-	-	-	-	-	-	5121	
-	-	4	3	1	4	3	1	-	-	-	-	-	5122	
10	3	45	33	12	40	31	9	5	2	3	-	-	5123	
12	2	48	20	28	22	16	6	26	4	22	-	-	5124	
11	3	25	20	5	24	19	5	1	1	-	2	-	5125	
23	15	175	83	92	88	56	32	87	27	60	-	-	5126	
4	1	128	114	14	109	100	9	19	14	5	8	-	5127	
17	9	33	18	15	24	17	7	9	1	8	1	2	5128	
67	21	1183	700	483	765	554	211	418	146	272	4	8	5129	
467	146	2768	2026	742	2402	1844	558	366	182	184	46	5	52	
190	63	973	700	273	904	677	227	69	23	46	21	1	521	
45	18	101	75	26	93	74	19	8	1	7	2	-	5211	
8	2	24	18	6	24	18	6	-	-	-	-	-	5212	
4	2	7	4	3	7	4	3	-	-	-	1	-	5213	
133	41	841	603	238	780	581	199	61	22	39	18	1	5219	
80	27	623	417	206	505	373	132	118	44	74	2	1	522	
15	8	53	34	19	45	32	13	8	2	6	-	-	5221	
-	-	-	-	-	-	-	-	-	-	-	-	-	5222	
-	-	5	2	3	2	2	-	3	-	3	-	-	5223	
65	19	565	381	184	458	339	119	107	42	65	2	1	5229	

第2表 産業細分類別 法人・個人別 男女別 就業者数、従業者数（内訳別）、

産 業 細 分 類 別	法人			個人					
	出向派遣受入者		パート・アルバイト等の8時間換算雇用者	総数			個人事業主及び無給家族従業者数		常用
	男	女		総数	男	女	男	女	総数
	人	人	人	人	人	人	人	人	人
合 計	1699	2592	22887	8616	4201	4415	2276	1498	4842
A 卸 売 業 計	1010	282	2124	512	301	211	210	76	226
49 各種商品卸売業	11	-	9	-	-	-	-	-	-
491 各種商品卸売業*	11	-	9	-	-	-	-	-	-
4911 各種商品卸売業*	-	-	-	-	-	-	-	-	-
4919 その他の各種商品卸売業	11	-	9	-	-	-	-	-	-
50 繊維・衣服等卸売業	-	-	44	24	11	13	10	7	7
501 繊維品卸売業*	-	-	2	-	-	-	-	-	-
5011 生糸・繭卸売業	-	-	-	-	-	-	-	-	-
5012 繊維原料卸売業*	-	-	2	-	-	-	-	-	-
5013 糸卸売業	-	-	-	-	-	-	-	-	-
5014 織物卸売業*	-	-	-	-	-	-	-	-	-
502 衣服・身の回り品卸売業	-	-	42	24	11	13	10	7	7
5021 男子服卸売業	-	-	3	3	2	1	2	-	1
5022 婦人・子供服卸売業	-	-	7	3	1	2	-	-	3
5023 下着類卸売業	-	-	4	3	1	2	1	2	-
5024 寝具類卸売業	-	-	11	2	1	1	1	1	-
5025 靴卸売業	-	-	14	5	3	2	3	1	1
5026 履物卸売業（靴を除く）	-	-	-	4	1	3	1	1	2
5027 かばん・袋物卸売業	-	-	-	-	-	-	-	-	-
5029 その他の衣服・身の回り品卸売業	-	-	3	4	2	2	2	2	-
51 食料品卸売業	17	21	1034	200	111	89	80	27	93
511 農畜産物・水産物卸売業	12	15	611	83	46	37	32	7	44
5111 米麦卸売業	-	-	20	5	2	3	-	1	4
5112 雑穀・豆類卸売業	-	-	7	6	4	2	3	-	3
5113 野菜卸売業	1	-	81	37	22	15	15	3	19
5114 果実卸売業	-	-	15	-	-	-	-	-	-
5115 食肉卸売業	7	3	180	22	10	12	7	2	13
5116 生鮮魚介卸売業	2	-	159	6	4	2	3	1	2
5119 その他の農畜産物・水産物卸売業	2	12	149	7	4	3	4	-	3
512 食料・飲料卸売業	5	6	423	117	65	52	48	20	49
5121 砂糖卸売業	-	-	-	-	-	-	-	-	-
5122 味そ・しょう油卸売業	-	-	-	2	1	1	1	-	1
5123 酒類卸売業	-	-	3	-	-	-	-	-	-
5124 乾物卸売業	-	-	19	9	7	2	3	1	5
5125 缶詰・瓶詰食品卸売業*	-	-	1	-	-	-	-	-	-
5126 菓子・パン類卸売業	-	-	64	32	15	17	10	5	17
5127 飲料卸売業（別掲を除く）	-	1	16	5	4	1	4	1	-
5128 茶類卸売業	1	-	7	6	3	3	2	1	3
5129 その他の食料・飲料卸売業	4	5	313	63	35	28	28	12	23
52 建築材料、鉱物・金属材料等卸売業	53	16	276	157	110	47	69	15	73
521 建築材料卸売業	4	4	55	64	45	19	26	7	31
5211 木材・竹材卸売業	1	1	8	18	11	7	8	3	7
5212 セメント卸売業	-	-	-	-	-	-	-	-	-
5213 板ガラス卸売業	-	-	-	10	6	4	5	2	3
5219 その他の建築材料卸売業	3	3	47	36	28	8	13	2	21
522 化学製品卸売業	10	-	79	8	4	4	4	1	3
5221 塗料卸売業	1	-	6	3	2	1	2	-	1
5222 染料・顔料卸売業	-	-	-	2	1	1	1	-	1
5223 油脂・ろう卸売業	-	-	3	-	-	-	-	-	-
5229 その他の化学製品卸売業	9	-	70	3	1	2	1	1	1

臨時雇用者数、出向・派遣受入者数及びパート・アルバイト等の8時間換算雇用者数

個人													産 業 類 分 類
常用雇用者								臨時雇用者		出向・派遣受入者		パート・ア ルバイト等 の8時間換算 雇用者	
総数		正社員			パート・アルバイト等			男	女	男	女		
男	女	総数	男	女	総数	男	女						
人	人	人	人	人	人	人	人	人	人	人	人	人	
1925	2917	1453	617	836	3389	1308	2081	92	148	7	4	1834	計
91	135	154	69	85	72	22	50	10	13	2	-	54	A
-	-	-	-	-	-	-	-	-	-	-	-	-	49
-	-	-	-	-	-	-	-	-	-	-	-	-	491
-	-	-	-	-	-	-	-	-	-	-	-	-	4911
-	-	-	-	-	-	-	-	-	-	-	-	-	4919
1	6	7	1	6	-	-	-	-	1	-	-	-	50
-	-	-	-	-	-	-	-	-	-	-	-	-	501
-	-	-	-	-	-	-	-	-	-	-	-	-	5011
-	-	-	-	-	-	-	-	-	-	-	-	-	5012
-	-	-	-	-	-	-	-	-	-	-	-	-	5013
-	-	-	-	-	-	-	-	-	-	-	-	-	5014
1	6	7	1	6	-	-	-	-	1	-	-	-	502
-	1	1	-	1	-	-	-	-	-	-	-	-	5021
1	2	3	1	2	-	-	-	-	-	-	-	-	5022
-	-	-	-	-	-	-	-	-	1	-	-	-	5023
-	-	-	-	-	-	-	-	-	-	-	-	-	5024
-	1	1	-	1	-	-	-	-	-	-	-	-	5025
-	2	2	-	2	-	-	-	-	-	-	-	-	5026
-	-	-	-	-	-	-	-	-	-	-	-	-	5027
-	-	-	-	-	-	-	-	-	-	-	-	-	5029
31	62	58	18	40	35	13	22	1	5	2	-	28	51
14	30	31	8	23	13	6	7	-	1	2	-	11	511
2	2	4	2	2	-	-	-	-	-	-	-	-	5111
1	2	3	1	2	-	-	-	-	-	-	-	-	5112
7	12	11	2	9	8	5	3	-	1	-	-	7	5113
-	-	-	-	-	-	-	-	-	-	-	-	-	5114
3	10	10	3	7	3	-	3	-	-	2	-	2	5115
1	1	1	-	1	1	1	-	-	-	-	-	1	5116
-	3	2	-	2	1	-	1	-	-	-	-	1	5119
17	32	27	10	17	22	7	15	1	4	-	-	17	512
-	-	-	-	-	-	-	-	-	-	-	-	-	5121
-	1	1	-	1	-	-	-	-	-	-	-	-	5122
-	-	-	-	-	-	-	-	-	-	-	-	-	5123
4	1	1	-	1	4	4	-	-	-	-	-	2	5124
-	-	-	-	-	-	-	-	-	-	-	-	-	5125
5	12	4	3	1	13	2	11	-	3	-	-	10	5126
-	-	-	-	-	-	-	-	-	-	-	-	-	5127
1	2	3	1	2	-	-	-	-	-	-	-	-	5128
7	16	18	6	12	5	1	4	1	1	-	-	5	5129
41	32	57	35	22	16	6	10	7	-	-	-	14	52
19	12	26	18	8	5	1	4	-	-	-	-	5	521
3	4	5	3	2	2	-	2	-	-	-	-	2	5211
-	-	-	-	-	-	-	-	-	-	-	-	-	5212
1	2	2	1	1	1	-	1	-	-	-	-	1	5213
15	6	19	14	5	2	1	1	-	-	-	-	2	5219
-	3	2	-	2	1	-	1	-	-	-	-	1	522
-	1	1	-	1	-	-	-	-	-	-	-	-	5221
-	1	1	-	1	-	-	-	-	-	-	-	-	5222
-	-	-	-	-	-	-	-	-	-	-	-	-	5223
-	1	-	-	-	1	-	1	-	-	-	-	1	5229

第2表 産業細分類別 法人・個人別 男女別 就業者数、従業者数（内訳別）、

産 業 細 分 類 別	総数						法人		
	就業者数			従業者数			総数		
	総数	男	女	総数	男	女	総数	男	女
523 鉱物・金属材料卸売業	922	689	233	969	729	240	961	724	237
5231 石油卸売業	281	226	55	265	217	48	265	217	48
5232 鉱物卸売業（石油を除く）	1	1	-	1	1	-	1	1	-
5233 鉄鋼卸売業	432	325	107	425	320	105	423	319	104
5234 非鉄金属卸売業	208	137	71	278	191	87	272	187	85
524 再生資源卸売業	585	482	103	541	438	103	464	382	82
5241 空瓶・空缶等空容器卸売業	18	15	3	13	10	3	4	3	1
5242 鉄スクラップ卸売業	206	167	39	205	166	39	191	156	35
5243 非鉄金属スクラップ卸売業	210	180	30	193	163	30	160	135	25
5244 古紙卸売業	123	102	21	104	83	21	92	76	16
5249 その他の再生資源卸売業	28	18	10	26	16	10	17	12	5
53 機械器具卸売業	10806	9272	1534	10364	9060	1304	10337	9039	1298
531 一般機械器具卸売業	1032	770	262	984	743	241	969	731	238
5311 農業用機械器具卸売業	12	8	4	12	8	4	12	8	4
5312 建設機械・鉱山機械卸売業	32	28	4	30	27	3	30	27	3
5313 金属加工機械卸売業	53	35	18	53	35	18	51	33	18
5314 事務用機械器具卸売業	179	152	27	159	143	16	157	142	15
5319 その他の一般機械器具卸売業	756	547	209	730	530	200	719	521	198
532 自動車卸売業	7362	6648	714	7080	6515	565	7073	6509	564
5321 自動車卸売業（二輪自動車を含む）	6908	6289	619	6647	6174	473	6643	6170	473
5322 自動車部分品・附属品卸売業*	403	323	80	382	305	77	379	303	76
5323 自動車中古部品卸売業	51	36	15	51	36	15	51	36	15
533 電気機械器具卸売業	1633	1255	378	1611	1257	354	1606	1254	352
5331 家庭用電気機械器具卸売業	554	445	109	549	445	104	549	445	104
5332 電気機械器具卸売業*	1079	810	269	1062	812	250	1057	809	248
539 その他の機械器具卸売業	779	599	180	689	545	144	689	545	144
5391 輸送用機械器具卸売業*	69	48	21	68	48	20	68	48	20
5392 精密機械器具卸売業	633	493	140	546	440	106	546	440	106
5393 医療用機械器具卸売業*	77	58	19	75	57	18	75	57	18
54 その他の卸売業	3127	1891	1236	3008	1844	1164	2904	1796	1108
541 家具・建具・じゅう器等卸売業	345	244	101	345	242	103	317	223	94
5411 家具・建具卸売業	158	118	40	160	118	42	138	104	34
5412 荒物卸売業	63	52	11	60	49	11	58	47	11
5413 畳卸売業	29	22	7	30	23	7	26	20	6
5414 室内装飾繊維品卸売業	17	9	8	17	9	8	17	9	8
5415 陶磁器・ガラス器卸売業	32	18	14	32	18	14	32	18	14
5419 その他のじゅう器卸売業	46	25	21	46	25	21	46	25	21
542 医薬品・化粧品等卸売業	462	225	237	449	219	230	406	209	197
5421 医薬品卸売業	170	114	56	161	111	50	161	111	50
5422 医療用品卸売業	62	35	27	62	35	27	62	35	27
5423 化粧品卸売業	210	64	146	208	63	145	167	54	113
5424 合成洗剤卸売業	20	12	8	18	10	8	16	9	7
549 他に分類されない卸売業	2320	1422	898	2214	1383	831	2181	1364	817
5491 紙・紙製品卸売業	132	87	45	125	82	43	122	81	41
5492 金物卸売業	277	189	88	220	162	58	218	161	57
5493 肥料・飼料卸売業	16	13	3	16	13	3	16	13	3
5494 スポーツ用品・娯楽用品・がん具卸売業	473	230	243	436	227	209	436	227	209
5495 たばこ卸売業	47	23	24	47	23	24	46	23	23
5496 ジュエリー製品卸売業	31	16	15	31	16	15	30	15	15
5497 代理商、仲立業	-	-	-	-	-	-	-	-	-
5499 他に分類されないその他の卸売業	1344	864	480	1339	860	479	1313	844	469
B 小 売 業 計	67101	29136	37965	63117	28053	35064	55013	24153	30860
55 各種商品小売業	4268	1298	2970	3439	1171	2268	3439	1171	2268

臨時雇用者数、出向・派遣受入者数及びパート・アルバイト等の8時間換算雇用者数

有給役員		法人											業 業 分 類
		常用雇用者									臨時雇用者		
		総数			正社員・正職員			パート・アルバイト等					
男	女	総数	男	女	総数	男	女	総数	男	女	男	女	
114	33	814	610	204	702	544	158	112	66	46	12	3	523
26	5	234	191	43	186	157	29	48	34	14	7	-	5231
-	-	1	1	-	1	1	-	-	-	-	-	-	5232
68	19	336	251	85	307	235	72	29	16	13	1	1	5233
20	9	243	167	76	208	151	57	35	16	19	4	2	5234
83	23	358	299	59	291	250	41	67	49	18	11	-	524
1	-	3	2	1	3	2	1	-	-	-	-	-	5241
30	10	151	126	25	127	113	14	24	13	11	-	-	5242
37	10	113	98	15	105	92	13	8	6	2	10	-	5243
13	2	77	63	14	43	33	10	34	30	4	-	-	5244
2	1	14	10	4	13	10	3	1	-	1	1	-	5249
397	120	9820	8642	1178	9473	8475	998	347	167	180	23	24	53
125	39	805	606	199	727	581	146	78	25	53	5	2	531
3	2	7	5	2	5	3	2	2	2	-	-	-	5311
2	-	28	25	3	28	25	3	-	-	-	1	-	5312
8	8	35	25	10	31	24	7	4	1	3	-	-	5313
6	1	150	136	14	148	134	14	2	2	-	2	2	5314
106	28	585	415	170	515	395	120	70	20	50	2	-	5319
91	35	6947	6418	529	6854	6365	489	93	53	40	3	-	532
34	7	6602	6136	466	6550	6109	441	52	27	25	-	-	5321
45	22	312	258	54	273	233	40	39	25	14	3	-	5322
12	6	33	24	9	31	23	8	2	1	1	-	-	5323
123	29	1454	1131	323	1366	1094	272	88	37	51	6	8	533
17	2	530	428	102	518	425	93	12	3	9	-	5	5331
106	27	924	703	221	848	669	179	76	34	42	6	3	5332
58	17	614	487	127	526	435	91	88	52	36	9	14	539
7	1	60	41	19	50	41	9	10	-	10	-	1	5391
45	14	487	395	92	415	345	70	72	50	22	9	13	5392
6	2	67	51	16	61	49	12	6	2	4	-	-	5393
315	107	2482	1481	1001	1883	1322	561	599	159	440	42	55	54
40	21	256	183	73	206	170	36	50	13	37	5	1	541
16	9	113	88	25	101	83	18	12	5	7	2	1	5411
10	2	46	37	9	37	32	5	9	5	4	3	-	5412
3	2	21	17	4	20	17	3	1	-	1	-	-	5413
2	2	13	7	6	9	7	2	4	-	4	-	-	5414
3	3	26	15	11	12	12	-	14	3	11	-	-	5415
6	3	37	19	18	27	19	8	10	-	10	-	-	5419
40	12	354	169	185	266	143	123	88	26	62	1	6	542
6	3	152	105	47	110	84	26	42	21	21	1	6	5421
12	6	44	23	21	39	22	17	5	1	4	-	-	5422
16	1	150	38	112	111	34	77	39	4	35	-	-	5423
6	2	8	3	5	6	3	3	2	-	2	-	-	5424
235	74	1872	1129	743	1411	1009	402	461	120	341	36	48	549
22	7	93	59	34	74	51	23	19	8	11	5	2	5491
33	11	174	128	46	107	86	21	67	42	25	26	30	5492
4	-	12	9	3	11	9	2	1	-	1	-	-	5493
21	5	410	206	204	325	201	124	85	5	80	1	13	5494
-	-	46	23	23	24	23	1	22	-	22	-	-	5495
4	2	24	11	13	18	11	7	6	-	6	-	-	5496
-	-	-	-	-	-	-	-	-	-	-	-	-	5497
151	49	1113	693	420	852	628	224	261	65	196	4	3	5499
2600	1372	51041	21553	29488	16975	11053	5922	34066	10500	23566	351	488	B
5	-	3434	1166	2268	751	450	301	2683	716	1967	14	33	55

第2表 産業細分類別 法人・個人別 男女別 就業者数、従業者数（内訳別）、

産 業 細 分 類 別	法人			個人					
	出向派遣受入者		パート・アルバイト等の8時間換算雇用者	総数			個人事業主及び無給家族従業者数		常用
	男	女		総数	男	女	男	女	総数
523 鉱物・金属材料卸売業	13	11	89	8	5	3	3	-	5
5231 石油卸売業	2	7	39	-	-	-	-	-	-
5232 鉱物卸売業（石油を除く）	-	-	-	-	-	-	-	-	-
5233 鉄鋼卸売業	10	3	23	2	1	1	1	-	1
5234 非鉄金属卸売業	1	1	27	6	4	2	2	-	4
524 再生資源卸売業	26	1	53	77	56	21	36	7	34
5241 空瓶・空缶等空容器卸売業	-	-	-	9	7	2	5	2	2
5242 鉄スクラップ卸売業	-	-	19	14	10	4	8	2	4
5243 非鉄金属スクラップ卸売業	6	-	7	33	28	5	15	1	17
5244 古紙卸売業	19	1	26	12	7	5	5	-	7
5249 その他の再生資源卸売業	1	-	1	9	4	5	3	2	4
53 機械器具卸売業	910	224	291	27	21	6	16	3	8
531 一般機械器具卸売業	22	19	60	15	12	3	9	1	5
5311 農業用機械器具卸売業	-	-	1	-	-	-	-	-	-
5312 建設機械・鉱山機械卸売業	-	1	-	-	-	-	-	-	-
5313 金属加工機械卸売業	-	-	4	2	2	-	1	-	1
5314 事務用機械器具卸売業	7	9	2	2	1	1	1	-	1
5319 その他の一般機械器具卸売業	15	9	53	11	9	2	7	1	3
532 自動車卸売業	821	166	87	7	6	1	4	1	2
5321 自動車卸売業（二輪自動車を含む）	806	163	49	4	4	-	2	-	2
5322 自動車部分品・附属品卸売業*	15	3	36	3	2	1	2	1	-
5323 自動車中古部品卸売業	-	-	2	-	-	-	-	-	-
533 電気機械器具卸売業	13	16	80	5	3	2	3	1	1
5331 家庭用電気機械器具卸売業	1	-	12	-	-	-	-	-	-
5332 電気機械器具卸売業*	12	16	68	5	3	2	3	1	1
539 その他の機械器具卸売業	54	23	64	-	-	-	-	-	-
5391 輸送用機械器具卸売業*	-	-	8	-	-	-	-	-	-
5392 精密機械器具卸売業	53	22	51	-	-	-	-	-	-
5393 医療用機械器具卸売業*	1	1	5	-	-	-	-	-	-
54 その他の卸売業	19	21	470	104	48	56	35	24	45
541 家具・建具・じゅう器等卸売業	-	-	40	28	19	9	14	7	7
5411 家具・建具卸売業	-	-	9	22	14	8	10	6	6
5412 荒物卸売業	-	-	9	2	2	-	1	-	1
5413 畳卸売業	-	-	1	4	3	1	3	1	-
5414 室内装飾繊維品卸売業	-	-	3	-	-	-	-	-	-
5415 陶磁器・ガラス器卸売業	-	-	8	-	-	-	-	-	-
5419 その他のじゅう器卸売業	-	-	10	-	-	-	-	-	-
542 医薬品・化粧品等卸売業	5	-	66	43	10	33	9	11	23
5421 医薬品卸売業	2	-	37	-	-	-	-	-	-
5422 医療用品卸売業	-	-	5	-	-	-	-	-	-
5423 化粧品卸売業	1	-	22	41	9	32	8	10	23
5424 合成洗剤卸売業	2	-	2	2	1	1	1	1	-
549 他に分類されない卸売業	14	21	364	33	19	14	12	6	15
5491 紙・紙製品卸売業	-	-	14	3	1	2	1	1	1
5492 金物卸売業	1	-	44	2	1	1	1	-	1
5493 肥料・飼料卸売業	-	-	1	-	-	-	-	-	-
5494 スポーツ用品・娯楽用品・がん具卸売業	2	21	78	-	-	-	-	-	-
5495 たばこ卸売業	-	-	9	1	-	1	-	1	-
5496 ジュエリー製品卸売業	-	-	5	1	1	-	1	-	-
5497 代理商、仲立業	-	-	-	-	-	-	-	-	-
5499 他に分類されないその他の卸売業	11	-	213	26	16	10	9	4	13
B 小売業計	689	2310	20763	8104	3900	4204	2066	1422	4616
55 各種商品小売業	113	669	1835	-	-	-	-	-	-

臨時雇用者数、出向・派遣受入者数及びパート・アルバイト等の8時間換算雇用者数

個人													産 業 類 分
常用雇用者								臨時雇用者		出向・派遣受入者		パート・ア ルバイト等 の8時間換算 雇用者	
総数		正社員			パート・アルバイト等								
男	女	総数	男	女	総数	男	女	男	女	男	女		
2	3	5	2	3	-	-	-	-	-	-	-	-	523
-	-	-	-	-	-	-	-	-	-	-	-	-	5231
-	-	-	-	-	-	-	-	-	-	-	-	-	5232
-	1	1	-	1	-	-	-	-	-	-	-	-	5233
2	2	4	2	2	-	-	-	-	-	-	-	-	5234
20	14	24	15	9	10	5	5	7	-	-	-	-	8 524
2	-	2	2	-	-	-	-	5	-	-	-	-	5241
2	2	2	-	2	2	2	-	1	-	-	-	-	1 5242
13	4	15	11	4	2	2	-	1	-	-	-	-	2 5243
2	5	4	1	3	3	1	2	-	-	-	-	-	2 5244
1	3	1	1	-	3	-	3	-	-	-	-	-	3 5249
5	3	6	3	3	2	2	-	-	-	-	-	-	2 53
3	2	5	3	2	-	-	-	-	-	-	-	-	531
-	-	-	-	-	-	-	-	-	-	-	-	-	5311
-	-	-	-	-	-	-	-	-	-	-	-	-	5312
1	-	1	1	-	-	-	-	-	-	-	-	-	5313
-	1	1	-	1	-	-	-	-	-	-	-	-	5314
2	1	3	2	1	-	-	-	-	-	-	-	-	5319
2	-	-	-	-	2	2	-	-	-	-	-	-	2 532
2	-	-	-	-	2	2	-	-	-	-	-	-	2 5321
-	-	-	-	-	-	-	-	-	-	-	-	-	5322
-	-	-	-	-	-	-	-	-	-	-	-	-	5323
-	1	1	-	1	-	-	-	-	-	-	-	-	533
-	-	-	-	-	-	-	-	-	-	-	-	-	5331
-	1	1	-	1	-	-	-	-	-	-	-	-	5332
-	-	-	-	-	-	-	-	-	-	-	-	-	539
-	-	-	-	-	-	-	-	-	-	-	-	-	5391
-	-	-	-	-	-	-	-	-	-	-	-	-	5392
-	-	-	-	-	-	-	-	-	-	-	-	-	5393
13	32	26	12	14	19	1	18	2	7	-	-	-	10 54
5	2	6	4	2	1	1	-	-	-	-	-	-	1 541
4	2	5	3	2	1	1	-	-	-	-	-	-	1 5411
1	-	1	1	-	-	-	-	-	-	-	-	-	5412
-	-	-	-	-	-	-	-	-	-	-	-	-	5413
-	-	-	-	-	-	-	-	-	-	-	-	-	5414
-	-	-	-	-	-	-	-	-	-	-	-	-	5415
-	-	-	-	-	-	-	-	-	-	-	-	-	5419
1	22	9	1	8	14	-	14	-	1	-	-	-	6 542
-	-	-	-	-	-	-	-	-	-	-	-	-	5421
-	-	-	-	-	-	-	-	-	-	-	-	-	5422
1	22	9	1	8	14	-	14	-	1	-	-	-	6 5423
-	-	-	-	-	-	-	-	-	-	-	-	-	5424
7	8	11	7	4	4	-	4	2	6	-	-	-	3 549
-	1	1	-	1	-	-	-	-	-	-	-	-	5491
-	1	1	-	1	-	-	-	-	-	-	-	-	5492
-	-	-	-	-	-	-	-	-	-	-	-	-	5493
-	-	-	-	-	-	-	-	-	-	-	-	-	5494
-	-	-	-	-	-	-	-	-	-	-	-	-	5495
-	-	-	-	-	-	-	-	-	-	-	-	-	5496
-	-	-	-	-	-	-	-	-	-	-	-	-	5497
7	6	9	7	2	4	-	4	2	6	-	-	-	3 5499
1834	2782	1299	548	751	3317	1286	2031	82	135	5	4	1780	B
-	-	-	-	-	-	-	-	-	-	-	-	-	- 55

第2表 産業細分類別 法人・個人別 男女別 就業者数、従業者数（内訳別）、

産 業 細 分 類 別	総数						法人		
	就業者数			従業者数			総数		
	総数	男	女	総数	男	女	総数	男	女
551 百貨店、総合スーパー	4088	1230	2858	3261	1105	2156	3261	1105	2156
5511 百貨店、総合スーパー	4088	1230	2858	3261	1105	2156	3261	1105	2156
559 その他の各種商品小売業*	180	68	112	178	66	112	178	66	112
5599 その他の各種商品小売業*	180	68	112	178	66	112	178	66	112
56 織物・衣服・身の回り品小売業	7986	2223	5763	6063	1847	4216	5445	1618	3827
561 呉服・服地・寝具小売業	548	214	334	538	213	325	450	171	279
5611 呉服・服地小売業	351	122	229	346	122	224	312	110	202
5612 寝具小売業	197	92	105	192	91	101	138	61	77
562 男子服小売業	937	465	472	909	448	461	851	409	442
5621 男子服小売業	937	465	472	909	448	461	851	409	442
563 婦人・子供服小売業	4866	1099	3767	3023	747	2276	2702	651	2051
5631 婦人服小売業	4707	1075	3632	2868	724	2144	2551	629	1922
5632 子供服小売業	159	24	135	155	23	132	151	22	129
564 靴・履物小売業	359	158	201	332	153	179	282	130	152
5641 靴小売業	331	150	181	304	145	159	274	128	146
5642 履物小売業（靴を除く）	28	8	20	28	8	20	8	2	6
569 その他の織物・衣服・身の回り品小売業	1276	287	989	1261	286	975	1160	257	903
5691 かばん・袋物小売業	173	38	135	171	38	133	157	35	122
5692 洋品雑貨・小間物小売業	648	160	488	643	160	483	593	145	448
5699 他に分類されない織物・衣服・身の回り品小売業	455	89	366	447	88	359	410	77	333
57 飲 食 料 品 小 売 業	31043	12928	18115	30511	12688	17823	25695	10383	15312
571 各種食料品小売業	6559	2250	4309	6414	2168	4246	6376	2154	4222
5711 各種食料品小売業	6559	2250	4309	6414	2168	4246	6376	2154	4222
572 酒小売業	961	517	444	944	504	440	716	388	328
5721 酒小売業	961	517	444	944	504	440	716	388	328
573 食肉小売業	522	239	283	513	237	276	401	185	216
5731 食肉小売業（卵、鳥肉を除く）	455	206	249	448	204	244	365	165	200
5732 卵・鳥肉小売業	67	33	34	65	33	32	36	20	16
574 鮮魚小売業	380	195	185	365	187	178	259	127	132
5741 鮮魚小売業	380	195	185	365	187	178	259	127	132
575 野菜・果実小売業	742	399	343	717	389	328	485	265	220
5751 野菜小売業	638	340	298	613	330	283	425	235	190
5752 果実小売業	104	59	45	104	59	45	60	30	30
576 菓子・パン小売業	2913	736	2177	2880	733	2147	2297	543	1754
5761 菓子小売業（製造小売）	1240	367	873	1226	365	861	964	269	695
5762 菓子小売業*	873	122	751	856	121	735	734	82	652
5763 パン小売業（製造小売）	667	196	471	667	196	471	496	151	345
5764 パン小売業*	133	51	82	131	51	80	103	41	62
577 米穀類小売業	368	177	191	365	176	189	222	100	122
5771 米穀類小売業	368	177	191	365	176	189	222	100	122
579 その他の飲食料品小売業	18598	8415	10183	18313	8294	10019	14939	6621	8318
5791 コンビニエンスストア*	8939	4610	4329	8757	4526	4231	6350	3287	3063
5792 牛乳小売業	309	173	136	302	168	134	177	108	69
5793 飲料小売業（別掲を除く）	577	280	297	583	286	297	496	251	245
5794 茶類小売業	236	88	148	231	85	146	130	39	91
5795 料理品小売業	3807	1530	2277	3767	1521	2246	3374	1343	2031
5796 豆腐・かまぼこ等加工食品小売業	272	139	133	268	138	130	139	73	66
5797 乾物小売業	114	44	70	96	34	62	73	28	45
5799 他に分類されない飲食料品小売業	4344	1551	2793	4309	1536	2773	4200	1492	2708
58 自動車・自転車小売業	3192	2666	526	3143	2641	502	2931	2502	429
581 自動車小売業	3009	2545	464	2962	2521	441	2873	2462	411
5811 自動車（新車）小売業	1917	1682	235	1892	1674	218	1890	1672	218
5812 中古自動車小売業	498	389	109	486	380	106	469	368	101

臨時雇用者数、出向・派遣受入者数及びパート・アルバイト等の8時間換算雇用者数

法人													業 分 類
有給役員		常用雇用者									臨時雇用者		
		総数			正社員・正職員			パート・アルバイト等					
男	女	総数	男	女	総数	男	女	総数	男	女	男	女	
1	-	3260	1104	2156	709	429	280	2551	675	1876	12	33	551
1	-	3260	1104	2156	709	429	280	2551	675	1876	12	33	5511
4	-	174	62	112	42	21	21	132	41	91	2	-	559
4	-	174	62	112	42	21	21	132	41	91	2	-	5599
242	176	5027	1376	3651	2275	881	1394	2752	495	2257	20	110	56
55	31	364	116	248	214	106	108	150	10	140	-	7	561
25	15	272	85	187	172	83	89	100	2	98	-	4	5611
30	16	92	31	61	42	23	19	50	8	42	-	3	5612
42	22	787	367	420	296	211	85	491	156	335	11	4	562
42	22	787	367	420	296	211	85	491	156	335	11	4	5621
102	89	2511	549	1962	1298	354	944	1213	195	1018	9	91	563
97	83	2371	532	1839	1258	339	919	1113	193	920	8	89	5631
5	6	140	17	123	40	15	25	100	2	98	1	2	5632
18	12	252	112	140	118	80	38	134	32	102	-	5	564
18	11	245	110	135	116	78	38	129	32	97	-	5	5641
-	1	7	2	5	2	2	-	5	-	5	-	-	5642
25	22	1113	232	881	349	130	219	764	102	662	-	3	569
10	6	141	25	116	69	19	50	72	6	66	-	2	5691
8	6	579	137	442	132	58	74	447	79	368	-	1	5692
7	10	393	70	323	148	53	95	245	17	228	-	-	5699
974	517	24204	9409	14795	4709	3237	1472	19495	6172	13323	173	184	57
82	26	6268	2072	4196	1380	1016	364	4888	1056	3832	76	50	571
82	26	6268	2072	4196	1380	1016	364	4888	1056	3832	76	50	5711
159	82	475	229	246	221	123	98	254	106	148	10	5	572
159	82	475	229	246	221	123	98	254	106	148	10	5	5721
37	19	345	148	197	130	93	37	215	55	160	1	6	573
31	16	318	134	184	121	85	36	197	49	148	1	6	5731
6	3	27	14	13	9	8	1	18	6	12	-	-	5732
20	13	226	107	119	116	84	32	110	23	87	-	1	574
20	13	226	107	119	116	84	32	110	23	87	-	1	5741
83	37	365	182	183	181	125	56	184	57	127	9	7	575
65	27	333	170	163	165	117	48	168	53	115	9	7	5751
18	10	32	12	20	16	8	8	16	4	12	-	-	5752
112	73	2112	431	1681	511	221	290	1601	210	1391	-	11	576
68	45	851	201	650	240	105	135	611	96	515	-	-	5761
18	15	701	64	637	154	41	113	547	23	524	-	9	5762
24	12	460	127	333	102	64	38	358	63	295	-	-	5763
2	1	100	39	61	15	11	4	85	28	57	-	2	5764
61	27	134	39	95	69	34	35	65	5	60	-	-	577
61	27	134	39	95	69	34	35	65	5	60	-	-	5771
420	240	14279	6201	8078	2101	1541	560	12178	4660	7518	77	104	579
224	131	5995	3063	2932	462	345	117	5533	2718	2815	50	59	5791
25	17	135	83	52	41	28	13	94	55	39	-	2	5792
16	5	475	235	240	223	181	42	252	54	198	-	-	5793
20	16	94	19	75	42	16	26	52	3	49	2	1	5794
66	37	3271	1277	1994	393	272	121	2878	1005	1873	7	21	5795
9	5	125	64	61	63	48	15	62	16	46	-	-	5796
8	4	61	20	41	17	9	8	44	11	33	10	8	5797
52	25	4123	1440	2683	860	642	218	3263	798	2465	8	13	5799
201	58	2672	2301	371	2454	2213	241	218	88	130	10	17	58
176	49	2648	2286	362	2432	2198	234	216	88	128	9	17	581
49	10	1831	1623	208	1739	1592	147	92	31	61	2	13	5811
51	18	400	317	83	350	297	53	50	20	30	6	3	5812

第2表 産業細分類別 法人・個人別 男女別 就業者数、従業者数（内訳別）、

産 業 細 分 類 別	法人			個人					
	出向派遣受入者		パート・アルバイト等の8時間換算雇用者	総数			個人事業主及び無給家族従業者数		常用
	男	女		総数	男	女	男	女	総数
551 百貨店、総合スーパー	113	669	1739	-	-	-	-	-	-
5511 百貨店、総合スーパー	113	669	1739	-	-	-	-	-	-
559 その他の各種商品小売業*	-	-	96	-	-	-	-	-	-
5599 その他の各種商品小売業*	-	-	96	-	-	-	-	-	-
56 織物・衣服・身の回り品小売業	354	1428	2065	618	229	389	202	239	177
561 呉服・服地・寝具小売業	1	-	125	88	42	46	40	33	15
5611 呉服・服地小売業	-	-	85	34	12	22	10	14	10
5612 寝具小売業	1	-	40	54	30	24	30	19	5
562 男子服小売業	4	7	376	58	39	19	32	12	14
5621 男子服小売業	4	7	376	58	39	19	32	12	14
563 婦人・子供服小売業	343	1392	924	321	96	225	81	118	122
5631 婦人服小売業	343	1392	849	317	95	222	80	115	122
5632 子供服小売業	-	-	75	4	1	3	1	3	-
564 靴・履物小売業	5	17	101	50	23	27	22	21	7
5641 靴小売業	5	17	97	30	17	13	16	8	6
5642 履物小売業（靴を除く）	-	-	4	20	6	14	6	13	1
569 その他の織物・衣服・身の回り品小売業	1	12	539	101	29	72	27	55	19
5691 かばん・袋物小売業	-	-	59	14	3	11	2	11	1
5692 洋品雑貨・小間物小売業	-	5	308	50	15	35	14	30	6
5699 他に分類されない織物・衣服・身の回り品小売業	1	7	172	37	11	26	11	14	12
57 飲食料品小売業	45	54	11077	4816	2305	2511	956	593	3267
571 各種食料品小売業	10	12	2818	38	14	24	11	8	19
5711 各種食料品小売業	10	12	2818	38	14	24	11	8	19
572 酒小売業	3	-	147	228	116	112	92	52	84
5721 酒小売業	3	-	147	228	116	112	92	52	84
573 食肉小売業	1	-	126	112	52	60	46	24	42
5731 食肉小売業（卵、鳥肉を除く）	1	-	121	83	39	44	35	18	30
5732 卵・鳥肉小売業	-	-	5	29	13	16	11	6	12
574 鮮魚小売業	1	1	70	106	60	46	47	16	43
5741 鮮魚小売業	1	1	70	106	60	46	47	16	43
575 野菜・果実小売業	-	6	134	232	124	108	108	53	71
5751 野菜小売業	-	6	122	188	95	93	86	46	56
5752 果実小売業	-	-	12	44	29	15	22	7	15
576 菓子・パン小売業	1	7	922	583	190	393	158	147	278
5761 菓子小売業（製造小売）	-	-	314	262	96	166	77	57	128
5762 菓子小売業*	1	7	353	122	39	83	36	62	24
5763 パン小売業（製造小売）	-	-	214	171	45	126	37	14	120
5764 パン小売業*	-	-	41	28	10	18	8	14	6
577 米穀類小売業	-	-	46	143	76	67	65	34	44
5771 米穀類小売業	-	-	46	143	76	67	65	34	44
579 その他の飲食料品小売業	29	28	6814	3374	1673	1701	429	259	2686
5791 コンビニエンスストア*	11	18	2748	2407	1239	1168	137	52	2218
5792 牛乳小売業	1	-	53	125	60	65	40	22	63
5793 飲料小売業（別掲を除く）	8	-	149	87	35	52	30	35	22
5794 茶類小売業	1	-	47	101	46	55	40	32	29
5795 料理品小売業	1	4	1640	393	178	215	85	47	261
5796 豆腐・かまぼこ等加工食品小売業	-	-	43	129	65	64	56	29	44
5797 乾物小売業	-	-	24	23	6	17	6	12	5
5799 他に分類されない飲食料品小売業	7	6	2110	109	44	65	35	30	44
58 自動車・自転車小売業	16	7	188	212	139	73	112	38	62
581 自動車小売業	16	7	186	89	59	30	49	14	26
5811 自動車（新車）小売業	6	4	82	2	2	-	1	-	1
5812 中古自動車小売業	4	2	44	17	12	5	7	1	9

臨時雇用者数、出向・派遣受入者数及びパート・アルバイト等の8時間換算雇用者数

個人													業 分 類
常用雇用者								臨時雇用者		出向・派遣受入者		パート・ア ルバイト等 の8時間換算 雇用者	
総数		正社員			パート・アルバイト等								
男	女	総数	男	女	総数	男	女	男	女	男	女		
-	-	-	-	-	-	-	-	-	-	-	-	-	551
-	-	-	-	-	-	-	-	-	-	-	-	-	5511
-	-	-	-	-	-	-	-	-	-	-	-	-	559
-	-	-	-	-	-	-	-	-	-	-	-	-	5599
27	150	86	17	69	91	10	81	2	14	1	1	76	56
2	13	13	2	11	2	-	2	1	2	-	-	1	561
2	8	8	2	6	2	-	2	-	1	-	-	1	5611
-	5	5	-	5	-	-	-	1	1	-	-	-	5612
7	7	9	3	6	5	4	1	1	1	1	1	5	562
7	7	9	3	6	5	4	1	1	1	1	1	5	5621
15	107	54	10	44	68	5	63	-	10	-	-	57	563
15	107	54	10	44	68	5	63	-	9	-	-	57	5631
-	-	-	-	-	-	-	-	-	1	-	-	-	5632
1	6	4	-	4	3	1	2	-	-	-	-	3	564
1	5	3	-	3	3	1	2	-	-	-	-	3	5641
-	1	1	-	1	-	-	-	-	-	-	-	-	5642
2	17	6	2	4	13	-	13	-	1	-	-	10	569
1	-	1	1	-	-	-	-	-	-	-	-	-	5691
1	5	3	1	2	3	-	3	-	-	-	-	3	5692
-	12	2	-	2	10	-	10	-	1	-	-	7	5699
1349	1918	591	198	393	2676	1151	1525	45	59	-	-	1342	57
3	16	8	2	6	11	1	10	-	2	-	-	8	571
3	16	8	2	6	11	1	10	-	2	-	-	8	5711
24	60	64	21	43	20	3	17	1	-	-	-	18	572
24	60	64	21	43	20	3	17	1	-	-	-	18	5721
6	36	31	5	26	11	1	10	-	2	-	-	8	573
4	26	23	4	19	7	-	7	-	-	-	-	5	5731
2	10	8	1	7	4	1	3	-	2	-	-	3	5732
13	30	35	12	23	8	1	7	7	5	-	-	3	574
13	30	35	12	23	8	1	7	7	5	-	-	3	5741
16	55	43	10	33	28	6	22	1	2	-	-	23	575
9	47	30	5	25	26	4	22	1	2	-	-	21	5751
7	8	13	5	8	2	2	-	-	-	-	-	2	5752
32	246	92	27	65	186	5	181	2	12	-	-	117	576
19	109	57	16	41	71	3	68	2	12	-	-	44	5761
3	21	6	1	5	18	2	16	-	-	-	-	12	5762
8	112	24	8	16	96	-	96	-	-	-	-	60	5763
2	4	5	2	3	1	-	1	-	-	-	-	1	5764
11	33	32	9	23	12	2	10	1	2	-	-	10	577
11	33	32	9	23	12	2	10	1	2	-	-	10	5771
1244	1442	286	112	174	2400	1132	1268	33	34	-	-	1155	579
1102	1116	136	76	60	2082	1026	1056	24	22	-	-	959	5791
20	43	18	5	13	45	15	30	4	-	-	-	23	5792
5	17	9	3	6	13	2	11	-	-	-	-	9	5793
6	23	23	6	17	6	-	6	-	1	-	-	6	5794
93	168	56	11	45	205	82	123	3	7	-	-	124	5795
9	35	30	7	23	14	2	12	1	3	-	-	9	5796
-	5	1	-	1	4	-	4	-	-	-	-	3	5797
9	35	13	4	9	31	5	26	1	1	-	-	22	5799
27	35	42	16	26	20	11	9	1	2	-	-	16	58
10	16	24	10	14	2	-	2	1	1	-	-	2	581
1	-	1	1	-	-	-	-	-	-	-	-	-	5811
5	4	8	5	3	1	-	1	-	-	-	-	1	5812

第2表 産業細分類別 法人・個人別 男女別 就業者数、従業者数（内訳別）、

産 業 細 分 類 別	総数						法人		
	就業者数			従業者数			総数		
	総数	男	女	総数	男	女	総数	男	女
5813 自動車部分品・附属品小売業	317	260	57	310	254	56	300	247	53
5814 二輪自動車小売業*	277	214	63	274	213	61	214	175	39
582 自 転 車 小 売 業	183	121	62	181	120	61	58	40	18
5821 自 転 車 小 売 業	183	121	62	181	120	61	58	40	18
59 家具・じゅう器・機械器具小売業	3085	1977	1108	2881	1867	1014	2411	1570	841
591 家具・建具・畳小売業	670	383	287	643	369	274	425	212	213
5911 家具小売業	346	174	172	339	168	171	301	146	155
5912 建具小売業	40	30	10	37	28	9	7	5	2
5913 畳小売業	174	131	43	169	129	40	31	23	8
5914 宗教用具小売業	110	48	62	98	44	54	86	38	48
592 機械器具小売業	2109	1458	651	1933	1362	571	1793	1274	519
5921 電気機械器具小売業	1654	1117	537	1505	1039	466	1377	960	417
5922 電気事務機械器具小売業	118	94	24	113	90	23	111	89	22
5929 その他の機械器具小売業	337	247	90	315	233	82	305	225	80
599 その他のじゅう器小売業	306	136	170	305	136	169	193	84	109
5991 金物小売業	182	94	88	181	94	87	112	61	51
5992 荒物小売業	56	24	32	56	24	32	28	13	15
5993 陶磁器・ガラス器小売業	54	12	42	54	12	42	41	5	36
5999 他に分類されないじゅう器小売業	14	6	8	14	6	8	12	5	7
60 その他の小売業	17527	8044	9483	17080	7839	9241	15092	6909	8183
601 医薬品・化粧品小売業	5190	1243	3947	5103	1236	3867	4770	1165	3605
6011 医薬品小売業*	1199	401	798	1174	400	774	1094	372	722
6012 調剤薬局	2618	504	2114	2581	505	2076	2475	476	1999
6013 化粧品小売業	1373	338	1035	1348	331	1017	1201	317	884
602 農耕用品小売業	71	43	28	70	42	28	52	32	20
6021 農業用機械器具小売業	5	3	2	5	3	2	3	2	1
6022 苗・種子小売業	32	15	17	31	14	17	15	5	10
6023 肥料・飼料小売業	34	25	9	34	25	9	34	25	9
603 燃料小売業	1813	1427	386	1736	1370	366	1702	1350	352
6031 ガソリンスタンド	1335	1114	221	1272	1064	208	1266	1060	206
6032 燃料小売業*	478	313	165	464	306	158	436	290	146
604 書籍・文房具小売業	4230	2360	1870	4081	2278	1803	3530	1961	1569
6041 書籍・雑誌小売業	1642	806	836	1604	786	818	1517	739	778
6042 新聞小売業	2305	1434	871	2217	1378	839	1810	1127	683
6043 紙・文房具小売業	283	120	163	260	114	146	203	95	108
605 スポーツ用品・がん具・娯楽用品・楽器小売業	1218	719	499	1206	710	496	1130	655	475
6051 スポーツ用品小売業	395	249	146	392	246	146	363	225	138
6052 がん具・娯楽用品小売業	563	343	220	558	341	217	518	312	206
6053 楽器小売業	260	127	133	256	123	133	249	118	131
606 写真機・写真材料小売業	91	66	25	89	64	25	80	59	21
6061 写真機・写真材料小売業	91	66	25	89	64	25	80	59	21
607 時計・眼鏡・光学機械小売業	596	324	272	586	319	267	514	271	243
6071 時計・眼鏡・光学機械小売業	596	324	272	586	319	267	514	271	243
609 他に分類されない小売業	4318	1862	2456	4209	1820	2389	3314	1416	1898
6091 たばこ・喫煙具専門小売業	349	143	206	345	140	205	108	54	54
6092 花・植木小売業	788	320	468	755	314	441	474	190	284
6093 建築材料小売業	118	76	42	115	74	41	90	56	34
6094 ジュエリー製品小売業	250	96	154	247	96	151	226	88	138
6095 ペット・ペット用品小売業	204	63	141	201	63	138	137	35	102
6096 骨とう品小売業	30	16	14	30	16	14	25	14	11
6097 中古品小売業*	281	151	130	272	147	125	207	116	91
6099 他に分類されないその他の小売業	2298	997	1301	2244	970	1274	2047	863	1184

臨時雇用者数、出向・派遣受入者数及びパート・アルバイト等の8時間換算雇用者数

法人													業 業 分 類
有給役員		常用雇用者									臨時雇用者		
		総数			正社員・正職員			パート・アルバイト等					
男	女	総数	男	女	総数	男	女	総数	男	女	男	女	
24	6	270	223	47	214	196	18	56	27	29	1	-	5813
52	15	147	123	24	129	113	16	18	10	8	-	1	5814
25	9	24	15	9	22	15	7	2	-	2	1	-	582
25	9	24	15	9	22	15	7	2	-	2	1	-	5821
250	106	2055	1320	735	1406	1068	338	649	252	397	43	24	59
50	27	348	162	186	174	123	51	174	39	135	13	8	591
26	13	262	120	142	118	84	34	144	36	108	5	-	5911
3	2	2	2	-	2	2	-	-	-	-	1	-	5912
8	5	18	15	3	18	15	3	-	-	-	-	-	5913
13	7	66	25	41	36	22	14	30	3	27	7	8	5914
161	63	1569	1113	456	1164	909	255	405	204	201	30	15	592
136	56	1185	824	361	864	673	191	321	151	170	13	7	5921
9	3	99	80	19	48	38	10	51	42	9	2	-	5922
16	4	285	209	76	252	198	54	33	11	22	15	8	5929
39	16	138	45	93	68	36	32	70	9	61	-	1	599
22	8	82	39	43	49	32	17	33	7	26	-	1	5991
11	4	13	2	11	5	1	4	8	1	7	-	-	5992
4	4	33	1	32	9	1	8	24	-	24	-	-	5993
2	-	10	3	7	5	2	3	5	1	4	-	-	5999
928	515	13649	5981	7668	5380	3204	2176	8269	2777	5492	91	120	60
213	166	4391	952	3439	1777	540	1237	2614	412	2202	3	51	601
35	30	1029	337	692	335	193	142	694	144	550	2	19	6011
157	114	2204	319	1885	1158	238	920	1046	81	965	1	28	6012
21	22	1158	296	862	284	109	175	874	187	687	-	4	6013
7	2	43	25	18	32	22	10	11	3	8	-	-	602
1	-	2	1	1	2	1	1	-	-	-	-	-	6021
5	2	8	-	8	1	-	1	7	-	7	-	-	6022
1	-	33	24	9	29	21	8	4	3	1	-	-	6023
172	53	1477	1178	299	647	547	100	830	631	199	29	15	603
75	19	1172	985	187	429	380	49	743	605	138	26	8	6031
97	34	305	193	112	218	167	51	87	26	61	3	7	6032
139	80	3311	1822	1489	1122	934	188	2189	888	1301	36	35	604
46	26	1445	693	752	250	176	74	1195	517	678	8	7	6041
56	31	1723	1071	652	798	718	80	925	353	572	22	11	6042
37	23	143	58	85	74	40	34	69	18	51	6	17	6043
72	34	1024	583	441	366	267	99	658	316	342	9	2	605
38	15	310	187	123	134	107	27	176	80	96	3	-	6051
28	13	477	284	193	142	105	37	335	179	156	2	2	6052
6	6	237	112	125	90	55	35	147	57	90	4	-	6053
10	4	66	49	17	37	34	3	29	15	14	-	-	606
10	4	66	49	17	37	34	3	29	15	14	-	-	6061
36	13	465	235	230	326	215	111	139	20	119	3	1	607
36	13	465	235	230	326	215	111	139	20	119	3	1	6071
279	163	2872	1137	1735	1073	645	428	1799	492	1307	11	16	609
23	21	64	31	33	23	12	11	41	19	22	-	1	6091
71	39	364	119	245	155	81	74	209	38	171	3	11	6092
27	10	53	29	24	38	27	11	15	2	13	2	-	6093
20	11	195	68	127	133	56	77	62	12	50	-	-	6094
11	21	105	24	81	28	14	14	77	10	67	-	-	6095
2	1	22	12	10	8	7	1	14	5	9	-	-	6096
9	7	191	107	84	57	41	16	134	66	68	-	-	6097
116	53	1878	747	1131	631	407	224	1247	340	907	6	4	6099

第2表 産業細分類別 法人・個人別 男女別 就業者数、従業者数（内訳別）、

産 業 細 分 類 別	法人			個人					
	出向派遣受入者		パート・アルバイト等の8時間換算雇用者	総数			個人事業主及び無給家族従業者数		常用
	男	女		総数	男	女	男	女	総数
5813 自動車部分品・附属品小売業	5	1	45	10	7	3	6	-	4
5814 二輪自動車小売業*	1	-	15	60	38	22	35	13	12
582 自 転 車 小 売 業	-	-	2	123	80	43	63	24	36
5821 自 転 車 小 売 業	-	-	2	123	80	43	63	24	36
59 家具・じゅう器・機械器具小売業	67	67	454	470	297	173	228	83	159
591 家具・建具・畳小売業	1	3	120	218	157	61	113	25	80
5911 家具小売業	1	1	103	38	22	16	16	7	15
5912 建具小売業	-	-	-	30	23	7	17	3	10
5913 畳小売業	-	-	-	138	106	32	75	11	52
5914 宗教用具小売業	-	2	17	12	6	6	5	4	3
592 機械器具小売業	66	64	280	140	88	52	69	22	49
5921 電気機械器具小売業	64	63	222	128	79	49	62	21	45
5922 電気事務機械器具小売業	2	1	35	2	1	1	1	1	-
5929 その他の機械器具小売業	-	-	23	10	8	2	6	-	4
599 その他のじゅう器小売業	-	-	54	112	52	60	46	36	30
5991 金物小売業	-	-	24	69	33	36	27	17	25
5992 荒物小売業	-	-	6	28	11	17	11	13	4
5993 陶磁器・ガラス器小売業	-	-	19	13	7	6	7	5	1
5999 他に分類されないじゅう器小売業	-	-	5	2	1	1	1	1	-
60 その他の小売業	94	85	5144	1988	930	1058	568	469	951
601 医薬品・化粧品小売業	12	20	1661	333	71	262	54	85	194
6011 医薬品小売業*	1	6	442	80	28	52	22	27	31
6012 調剤薬局	4	10	671	106	29	77	19	20	67
6013 化粧品小売業	7	4	548	147	14	133	13	38	96
602 農耕用品小売業	-	-	10	18	10	8	9	3	6
6021 農業用機械器具小売業	-	-	-	2	1	1	1	-	1
6022 苗・種子小売業	-	-	6	16	9	7	8	3	5
6023 肥料・飼料小売業	-	-	4	-	-	-	-	-	-
603 燃料小売業	28	6	523	34	20	14	16	8	10
6031 ガソリンスタンド	24	5	454	6	4	2	2	1	3
6032 燃料小売業*	4	1	69	28	16	12	14	7	7
604 書籍・文房具小売業	45	34	1215	551	317	234	86	61	404
6041 書籍・雑誌小売業	13	12	730	87	47	40	37	24	26
6042 新聞小売業	32	22	428	407	251	156	33	5	369
6043 紙・文房具小売業	-	-	57	57	19	38	16	32	9
605 スポーツ用品・がん具・娯楽用品・楽器小売業	-	-	414	76	55	21	44	18	14
6051 スポーツ用品小売業	-	-	94	29	21	8	17	8	4
6052 がん具・娯楽用品小売業	-	-	216	40	29	11	22	8	10
6053 楽器小売業	-	-	104	7	5	2	5	2	-
606 写真機・写真材料小売業	2	-	24	9	5	4	5	4	-
6061 写真機・写真材料小売業	2	-	24	9	5	4	5	4	-
607 時計・眼鏡・光学機械小売業	1	4	111	72	48	24	30	9	33
6071 時計・眼鏡・光学機械小売業	1	4	111	72	48	24	30	9	33
609 他に分類されない小売業	6	21	1186	895	404	491	324	281	290
6091 たばこ・喫煙具専門小売業	3	-	36	237	86	151	83	123	31
6092 花・植木小売業	-	-	155	281	124	157	98	61	122
6093 建築材料小売業	-	-	12	25	18	7	16	4	5
6094 ジュエリー製品小売業	-	2	52	21	8	13	6	7	8
6095 ペット・ペット用品小売業	-	-	59	64	28	36	21	18	25
6096 骨とう品小売業	-	-	4	5	2	3	2	1	2
6097 中古品小売業*	-	2	90	65	31	34	20	14	31
6099 他に分類されないその他の小売業	3	17	778	197	107	90	78	53	66

臨時雇用者数、出向・派遣受入者数及びパート・アルバイト等の8時間換算雇用者数

個人													業 分 類
常用雇用者								臨時雇用者		出向・派遣受入者		パート・ア ルバイト等 の8時間換算 雇用者	
総数		正社員			パート・アルバイト等								
男	女	総数	男	女	総数	男	女	男	女	男	女		
1	3	4	1	3	-	-	-	-	-	-	-	-	5813
3	9	11	3	8	1	-	1	1	1	-	-	1	5814
17	19	18	6	12	18	11	7	-	1	-	-	14	582
17	19	18	6	12	18	11	7	-	1	-	-	14	5821
69	90	134	63	71	25	6	19	4	3	1	2	19	59
44	36	76	43	33	4	1	3	3	2	1	2	3	591
6	9	13	6	7	2	-	2	-	-	-	-	1	5911
6	4	8	5	3	2	1	1	1	1	-	-	2	5912
31	21	52	31	21	-	-	-	1	1	1	2	-	5913
1	2	3	1	2	-	-	-	1	-	-	-	-	5914
19	30	42	16	26	7	3	4	1	1	-	-	6	592
17	28	38	14	24	7	3	4	1	1	-	-	6	5921
-	-	-	-	-	-	-	-	-	-	-	-	-	5922
2	2	4	2	2	-	-	-	-	-	-	-	-	5929
6	24	16	4	12	14	2	12	-	-	-	-	10	599
6	19	12	4	8	13	2	11	-	-	-	-	9	5991
-	4	3	-	3	1	-	1	-	-	-	-	1	5992
-	1	1	-	1	-	-	-	-	-	-	-	-	5993
-	-	-	-	-	-	-	-	-	-	-	-	-	5999
362	589	446	254	192	505	108	397	30	57	3	1	327	60
17	177	77	13	64	117	4	113	-	16	1	1	75	601
6	25	20	5	15	11	1	10	-	-	1	-	8	6011
10	57	27	8	19	40	2	38	-	6	-	1	26	6012
1	95	30	-	30	66	1	65	-	10	-	-	41	6013
1	5	2	-	2	4	1	3	1	-	-	-	4	602
-	1	1	-	1	-	-	-	-	-	-	-	-	6021
1	4	1	-	1	4	1	3	1	-	-	-	4	6022
-	-	-	-	-	-	-	-	-	-	-	-	-	6023
4	6	10	4	6	-	-	-	2	-	-	-	-	603
2	1	3	2	1	-	-	-	-	-	-	-	-	6031
2	5	7	2	5	-	-	-	2	-	-	-	-	6032
231	173	182	159	23	222	72	150	2	-	-	-	116	604
10	16	12	5	7	14	5	9	-	-	-	-	13	6041
218	151	165	153	12	204	65	139	2	-	-	-	99	6042
3	6	5	1	4	4	2	2	-	-	-	-	4	6043
11	3	4	2	2	10	9	1	-	1	-	-	7	605
4	-	1	1	-	3	3	-	-	-	-	-	2	6051
7	3	3	1	2	7	6	1	-	1	-	-	5	6052
-	-	-	-	-	-	-	-	-	-	-	-	-	6053
-	-	-	-	-	-	-	-	-	-	-	-	-	606
-	-	-	-	-	-	-	-	-	-	-	-	-	6061
18	15	26	15	11	7	3	4	-	-	1	-	5	607
18	15	26	15	11	7	3	4	-	-	1	-	5	6071
80	210	145	61	84	145	19	126	25	40	1	-	120	609
3	28	21	3	18	10	-	10	-	1	1	-	10	6091
26	96	55	21	34	67	5	62	3	19	-	-	57	6092
2	3	5	2	3	-	-	-	-	2	-	-	-	6093
2	6	4	1	3	4	1	3	-	1	-	-	4	6094
7	18	12	6	6	13	1	12	-	3	-	-	10	6095
-	2	-	-	-	2	-	2	-	-	-	-	2	6096
11	20	7	7	-	24	4	20	4	3	-	-	17	6097
29	37	41	21	20	25	8	17	18	11	-	-	20	6099

第3表 産業小分類別 従業者規模別 事業所数、

産業小分類別	総数				2人以下			
	事業所数	従業者数	年間商品販売額	売場面積	事業所数	従業者数	年間商品販売額	売場面積
	事業所	人	百万円	m ²	事業所	人	百万円	m ²
合計	9105	85320	3640662	914544	3102	5016	71761	88930
A 卸売業計	1629	22203	2474771	-	352	591	25757	-
49 各種商品卸売業	6	77	3331	-	-	-	-	-
491 各種商品卸売業*	6	77	3331	-	-	-	-	-
50 繊維・衣服等卸売業	55	248	5681	-	26	43	666	-
501 繊維品卸売業*	3	10	163	-	-	-	-	-
502 衣服・身の回り品卸売業	52	238	5518	-	26	43	666	-
51 飲食料品卸売業	461	4968	426745	-	90	150	8441	-
511 農畜産物・水産物卸売業	265	3010	288308	-	38	66	X	-
512 食料・飲料卸売業	196	1958	138437	-	52	84	X	-
52 建築材料・鉱物・金属材料等卸売業	417	3538	289822	-	88	144	3969	-
521 建築材料卸売業	177	1290	89731	-	38	61	2059	-
522 化学製品卸売業	62	738	41807	-	10	16	344	-
523 鉱物・金属材料卸売業	95	969	110914	-	12	20	491	-
524 再生資源卸売業	83	541	47369	-	28	47	1074	-
53 機械器具卸売業	378	10364	1192428	-	70	118	10663	-
531 一般機械器具卸売業	132	984	90945	-	29	47	3037	-
532 自動車卸売業	86	7080	669579	-	16	26	6091	-
533 電気機械器具卸売業	111	1611	385273	-	16	30	762	-
539 その他の機械器具卸売業	49	689	46630	-	9	15	774	-
54 その他の卸売業	312	3008	556764	-	78	136	2018	-
541 家具・建具・じゅう器等卸売業	57	345	11962	-	22	35	453	-
542 医薬品・化粧品等卸売業	50	449	45510	-	20	38	503	-
549 他に分類されない卸売業	205	2214	499291	-	36	63	1062	-
B 小売業計	7476	63117	1165891	914544	2750	4425	46004	88930
55 各種商品小売業	23	3439	96112	100819	-	-	-	-
551 百貨店、総合スーパー	11	3261	93546	97732	-	-	-	-
559 その他の各種商品小売業*	12	178	2566	3087	-	-	-	-
56 織物・衣服・身の回り品小売業	1114	6063	128180	179117	469	723	7245	19895
561 呉服・服地・寝具小売業	127	538	5330	9145	70	113	874	3211
562 男子服小売業	135	909	14703	26499	52	88	858	2873
563 婦人・子供服小売業	556	3023	79712	100610	222	340	3345	8870
564 靴・履物小売業	89	332	6120	8448	42	60	1029	1892
569 その他の織物・衣服・身の回り品小売業	207	1261	22315	34415	83	122	1139	3049
57 飲食料品小売業	2851	30511	409138	280016	931	1560	13293	25392
571 各種食料品小売業	151	6414	138890	88893	15	25	353	699
572 酒小売業	259	944	19830	15727	114	204	2961	4784
573 食肉小売業	101	513	6170	3917	49	87	X	X
574 鮮魚小売業	81	365	5682	3679	35	60	X	X
575 野菜・果実小売業	202	717	8306	8828	102	176	1616	3256
576 菓子・パン小売業	488	2880	16607	14864	178	286	1345	3971
577 米穀類小売業	147	365	3552	4945	95	155	1795	2984
579 その他の飲食料品小売業	1422	18313	210101	139163	343	567	X	X
58 自動車・自転車小売業	409	3143	105388	25073	156	256	3842	7320
581 自動車小売業	326	2962	104210	20887	97	161	3387	4893
582 自転車小売業	83	181	1179	4186	59	95	455	2427
59 家具・じゅう器・機械器具小売業	562	2881	126709	101774	300	489	3952	8900
591 家具・建具・畳小売業	184	643	10317	24273	111	160	1045	1792
592 機械器具小売業	267	1933	113885	70485	122	217	X	X
599 その他のじゅう器小売業	111	305	2508	7016	67	112	X	X
60 その他の小売業	2517	17080	300364	227745	894	1397	17672	27423
601 医薬品・化粧品小売業	656	5103	97410	63140	135	230	3099	4731
602 農耕用品小売業	14	70	1739	850	6	10	96	213
603 燃料小売業	227	1736	60520	2563	25	42	1323	648
604 書籍・文房具小売業	379	4081	43036	38286	119	180	2585	4035
605 スポーツ用品・がん具・娯楽用品・楽器小売業	172	1206	19254	31725	68	100	1014	2731
606 写真機・写真材料小売業	20	89	869	795	11	18	154	281
607 時計・眼鏡・光学機械小売業	140	586	8708	10099	54	87	882	2158
609 他に分類されない小売業	909	4209	68829	80287	476	730	8519	12626

従業者数、年間商品販売額及び売場面積

3～4人				5～9人				10～19人		産業 分類
事業所数	従業者数	年間商品 販売額	売場面積	事業所数	従業者数	年間商品 販売額	売場面積	事業所数	従業者数	
事業所	人	百万円	m ²	事業所	人	百万円	m ²	事業所	人	
2033	6964	138386	83649	1847	12057	411885	119621	1257	17299	計
390	1364	58302	-	453	3019	253732	-	271	3625	A
-	-	-	-	4	27	1265	-	1	14	49
-	-	-	-	4	27	1265	-	1	14	491
18	62	2068	-	8	58	834	-	-	-	50
3	10	163	-	-	-	-	-	-	-	501
15	52	1906	-	8	58	834	-	-	-	502
114	400	16336	-	111	719	54772	-	82	1126	51
62	221	9469	-	69	458	44849	-	55	749	511
52	179	6867	-	42	261	9923	-	27	377	512
103	361	18032	-	130	879	67613	-	62	846	52
52	182	7031	-	56	370	18755	-	19	258	521
18	60	2890	-	20	136	7124	-	9	127	522
19	71	6260	-	29	196	21370	-	21	266	523
14	48	1851	-	25	177	20365	-	13	195	524
83	286	14420	-	114	758	103226	-	72	929	53
30	103	3757	-	39	265	53392	-	26	321	531
18	64	2568	-	30	201	11254	-	14	181	532
28	95	7260	-	33	208	32985	-	20	259	533
7	24	835	-	12	84	5594	-	12	168	539
72	255	7446	-	86	578	26022	-	54	710	54
12	44	1245	-	10	69	2318	-	10	132	541
6	21	755	-	12	77	2806	-	8	107	542
54	190	5446	-	64	432	20899	-	36	471	549
1643	5600	80084	83649	1394	9038	158153	119621	986	13674	B
-	-	-	-	5	36	534	1036	4	63	55
-	-	-	-	-	-	-	-	-	-	551
-	-	-	-	5	36	534	1036	4	63	559
286	992	12591	17970	270	1696	28290	38535	62	797	56
25	87	698	1201	22	161	2002	2139	8	98	561
18	58	1031	2133	42	278	6324	12772	19	273	562
170	590	7445	10017	129	801	12982	15835	23	290	563
17	62	925	1342	24	144	2402	3321	6	66	564
56	195	2492	3277	53	312	4580	4468	6	70	569
575	1950	20869	22428	420	2767	31278	22629	514	7356	57
11	36	456	734	13	92	1732	1271	23	317	571
103	339	5334	5909	30	188	5379	3218	9	118	572
25	84	795	805	17	112	2047	881	3	42	573
24	81	855	1050	13	80	1009	716	8	122	574
59	196	1799	2382	30	182	X	X	10	139	575
129	451	3510	3163	106	692	X	X	49	670	576
45	149	1503	1756	6	40	X	X	-	-	577
179	614	6616	6629	205	1381	14231	10483	412	5948	579
87	289	11730	6052	53	348	11403	4430	68	974	58
66	222	11181	4590	50	329	11229	4133	68	974	581
21	67	549	1462	3	19	174	297	-	-	582
151	501	5797	8465	71	430	15900	11101	18	231	59
40	132	910	2209	21	125	2182	5983	6	76	591
81	271	3729	3950	37	224	12990	3585	11	141	592
30	98	1158	2306	13	81	728	1533	1	14	599
544	1868	29097	28734	575	3761	70748	41890	320	4253	60
136	470	9679	5979	199	1311	22448	12934	141	1908	601
5	16	152	400	2	12	X	X	-	-	602
41	143	4570	807	98	655	21773	726	56	730	603
64	213	3345	3062	56	390	5615	4168	57	785	604
34	119	1648	2927	39	257	4572	6735	15	207	605
3	10	104	143	4	26	208	159	1	15	606
43	151	1957	3697	32	192	4235	2885	10	113	607
218	746	7640	11719	145	918	X	X	40	495	609

第3表 産業小分類別 従業者規模別 事業所数、

産業小分類別	10～19人		20～29人				30～	
	年間商品 販売額	売場面積	事業所数	従業者数	年間商品 販売額	売場面積	事業所数	従業者数
	百万円	m ²	事業所	人	百万円	m ²	事業所	人
合計	569159	128969	501	11740	312543	98108	200	7397
A 卸売業計	339768	-	78	1826	170571	-	47	1779
49 各種商品卸売業	X	-	-	-	-	-	1	36
491 各種商品卸売業*	X	-	-	-	-	-	1	36
50 繊維・衣服等卸売業	-	-	2	55	X	-	1	30
501 繊維品卸売業*	-	-	-	-	-	-	-	-
502 衣服・身の回り品卸売業	-	-	2	55	X	-	1	30
51 飲食料品卸売業	88421	-	28	674	X	-	20	802
511 農畜産物・水産物卸売業	69037	-	21	513	X	-	10	384
512 食料・飲料卸売業	19384	-	7	161	X	-	10	418
52 建築材料・鉱物・金属材料等卸売業	X	-	25	565	77552	-	2	62
521 建築材料卸売業	12635	-	9	197	17738	-	1	30
522 化学製品卸売業	13210	-	1	20	X	-	1	32
523 鉱物・金属材料卸売業	25384	-	12	274	X	-	-	-
524 再生資源卸売業	22271	-	3	74	1808	-	-	-
53 機械器具卸売業	94364	-	15	354	24693	-	15	546
531 一般機械器具卸売業	18006	-	5	119	5462	-	3	129
532 自動車卸売業	10263	-	2	49	X	-	3	98
533 電気機械器具卸売業	51176	-	4	98	8687	-	6	204
539 その他の機械器具卸売業	14920	-	4	88	X	-	3	115
54 その他の卸売業	82968	-	8	178	17147	-	8	303
541 家具・建具・じゅう器等卸売業	6021	-	3	65	1926	-	-	-
542 医薬品・化粧品等卸売業	23444	-	1	25	X	-	1	31
549 他に分類されない卸売業	53503	-	4	88	X	-	7	272
B 小売業計	229391	128969	423	9914	141972	98108	153	5618
55 各種商品小売業	797	943	2	48	X	X	1	31
551 百貨店、総合スーパー	-	-	-	-	-	-	-	-
559 その他の各種商品小売業*	797	943	2	48	X	X	1	31
56 織物・衣服・身の回り品小売業	17335	18058	13	306	6292	11599	3	112
561 呉服・服地・寝具小売業	1220	1374	1	28	X	X	-	-
562 男子服小売業	4536	6755	3	69	X	X	-	-
563 婦人・子供服小売業	9179	6034	3	67	1341	860	2	79
564 靴・履物小売業	1764	1893	-	-	-	-	-	-
569 その他の織物・衣服・身の回り品小売業	636	2002	6	142	3056	8798	1	33
57 飲食料品小売業	77261	51308	237	5511	56182	29147	96	3497
571 各種食料品小売業	5936	5381	19	474	10475	8550	26	1020
572 酒小売業	3106	1434	1	23	X	X	2	72
573 食肉小売業	452	113	5	120	1783	530	2	68
574 鮮魚小売業	2017	966	1	22	X	X	-	-
575 野菜・果実小売業	2669	837	1	24	X	X	-	-
576 菓子・パン小売業	3769	2159	13	290	1215	1024	12	435
577 米穀類小売業	-	-	1	21	X	X	-	-
579 その他の飲食料品小売業	59312	40418	196	4537	39983	18644	54	1902
58 自動車・自転車小売業	34874	3656	36	841	X	X	7	255
581 自動車小売業	34874	3656	36	841	27893	2309	7	255
582 自転車小売業	-	-	-	-	-	-	-	-
59 家具・じゅう器・機械器具小売業	8632	11989	10	240	9138	12700	4	155
591 家具・建具・畳小売業	X	X	5	114	4015	10556	1	36
592 機械器具小売業	7125	8452	5	126	5124	2144	3	119
599 その他のじゅう器小売業	X	X	-	-	-	-	-	-
60 その他の小売業	90492	43015	125	2968	41811	41775	42	1568
601 医薬品・化粧品小売業	39548	22624	35	803	16578	10795	9	328
602 農耕用品小売業	-	-	-	-	-	-	1	32
603 燃料小売業	30229	382	7	166	2624	-	-	-
604 書籍・文房具小売業	7454	5331	55	1312	11949	8364	22	805
605 スポーツ用品・がん具・娯楽用品・楽器小売業	4790	4762	14	369	X	X	-	-
606 写真機・写真材料小売業	X	X	1	20	X	X	-	-
607 時計・眼鏡・光学機械小売業	X	X	-	-	-	-	1	43
609 他に分類されない小売業	6847	8527	13	298	6402	14924	9	360

従業者数、年間商品販売額及び売場面積

49人		50～99人				100人以上				産業 分類
年間商品 販売額	売場面積	事業所数	従業者数	年間商品 販売額	売場面積	事業所数	従業者数	年間商品 販売額	売場面積	
百万円	m ²	事業所	人	百万円	m ²	事業所	人	百万円	m ²	
444275	49998	102	7053	322101	102112	63	17794	1370554	243157	計
339491	-	26	1730	193619	-	12	8269	1093530	-	A
X	-	-	-	-	-	-	-	-	-	49
X	-	-	-	-	-	-	-	-	-	491
X	-	-	-	-	-	-	-	-	-	50
-	-	-	-	-	-	-	-	-	-	501
X	-	-	-	-	-	-	-	-	-	502
72465	-	15	978	135043	-	1	119	X	-	51
31520	-	10	619	92015	-	-	-	-	-	511
40945	-	5	359	43028	-	1	119	X	-	512
X	-	4	315	7610	-	3	366	X	-	52
X	-	1	82	X	-	1	110	X	-	521
X	-	1	91	X	-	2	256	X	-	522
-	-	2	142	X	-	-	-	-	-	523
-	-	-	-	-	-	-	-	-	-	524
36025	-	4	222	12890	-	5	7151	896147	-	53
7291	-	-	-	-	-	-	-	-	-	531
2947	-	1	58	X	-	2	6403	X	-	532
9404	-	2	113	X	-	2	604	X	-	533
16383	-	1	51	X	-	1	144	X	-	539
226222	-	3	215	38076	-	3	633	156864	-	54
-	-	-	-	-	-	-	-	-	-	541
X	-	2	150	X	-	-	-	-	-	542
X	-	1	65	X	-	3	633	156864	-	549
104784	49998	76	5323	128482	102112	51	9525	277024	243157	B
X	X	1	97	X	X	10	3164	88878	95894	55
-	-	1	97	X	X	10	3164	X	X	551
X	X	-	-	-	-	-	-	-	-	559
3437	4855	7	481	7564	9175	4	956	45427	59030	56
-	-	1	51	X	X	-	-	-	-	561
-	-	-	-	-	-	1	143	X	X	562
X	X	5	345	5838	5627	2	511	X	X	563
-	-	-	-	-	-	-	-	-	-	564
X	X	1	85	X	X	1	302	X	X	569
60308	25738	47	3380	73240	42231	31	4490	76707	61143	57
29475	13530	27	1991	47909	24971	17	2459	42554	33757	571
X	X	-	-	-	-	-	-	-	-	572
X	X	-	-	-	-	-	-	-	-	573
-	-	-	-	-	-	-	-	-	-	574
-	-	-	-	-	-	-	-	-	-	575
2033	878	1	56	X	X	-	-	-	-	576
-	-	-	-	-	-	-	-	-	-	577
26633	10772	19	1333	X	X	14	2031	34153	27386	579
14607	1306	1	65	X	X	1	115	X	X	58
14607	1306	1	65	X	X	1	115	X	X	581
-	-	-	-	-	-	-	-	-	-	582
9148	4890	5	302	24464	17080	3	533	49677	26649	59
X	X	-	-	-	-	-	-	-	-	591
X	X	5	302	24464	17080	3	533	49677	26649	592
-	-	-	-	-	-	-	-	-	-	599
X	X	15	998	18048	31788	2	267	X	X	60
X	X	1	53	X	X	-	-	-	-	601
X	X	-	-	-	-	-	-	-	-	602
-	-	-	-	-	-	-	-	-	-	603
6816	4123	6	396	5271	9203	-	-	-	-	604
-	-	2	154	X	X	-	-	-	-	605
-	-	-	-	-	-	-	-	-	-	606
X	X	-	-	-	-	-	-	-	-	607
3167	4014	6	395	8667	13957	2	267	X	X	609

第4表 産業小分類別 年間商品販売額階級別 事業所数、

産業小分類別	総数				200万円未満			
	事業所数	従業者数	年間商品販売額	売場面積	事業所数	従業者数	年間商品販売額	売場面積
	事業所	人	百万円	m ²	事業所	人	百万円	m ²
合計	9105	85320	3640662	914544	392	947	364	12615
A 卸売業 計	1629	22203	2474771	-	16	24	17	-
49 各種商品卸売業	6	77	3331	-	-	-	-	-
491 各種商品卸売業*	6	77	3331	-	-	-	-	-
50 繊維・衣服等卸売業	55	248	5681	-	3	4	5	-
501 繊維品卸売業*	3	10	163	-	-	-	-	-
502 衣服・身の回り品卸売業	52	238	5518	-	3	4	5	-
51 飲食物品卸売業	461	4968	426745	-	1	2	X	-
511 農畜産物・水産物卸売業	265	3010	288308	-	-	-	-	-
512 食料・飲料卸売業	196	1958	138437	-	1	2	X	-
52 建築材料、鉱物・金属材料等卸売業	417	3538	289822	-	6	9	8	-
521 建築材料卸売業	177	1290	89731	-	3	4	X	-
522 化学製品卸売業	62	738	41807	-	1	2	X	-
523 鉱物・金属材料卸売業	95	969	110914	-	-	-	-	-
524 再生資源卸売業	83	541	47369	-	2	3	X	-
53 機械器具卸売業	378	10364	1192428	-	2	4	X	-
531 一般機械器具卸売業	132	984	90945	-	-	-	-	-
532 自動車卸売業	86	7080	669579	-	-	-	-	-
533 電気機械器具卸売業	111	1611	385273	-	2	4	X	-
539 その他の機械器具卸売業	49	689	46630	-	-	-	-	-
54 その他の卸売業	312	3008	556764	-	4	5	2	-
541 家具・建具・じゅう器等卸売業	57	345	11962	-	3	3	X	-
542 医薬品・化粧品等卸売業	50	449	45510	-	-	-	-	-
549 他に分類されない卸売業	205	2214	499291	-	1	2	X	-
B 小売業 計	7476	63117	1165891	914544	376	923	347	12615
55 各種商品小売業	23	3439	96112	100819	-	-	-	-
551 百貨店、総合スーパー	11	3261	93546	97732	-	-	-	-
559 その他の各種商品小売業*	12	178	2566	3087	-	-	-	-
56 織物・衣服・身の回り品小売業	1114	6063	128180	179117	94	203	84	4177
561 呉服・服地・寝具小売業	127	538	5330	9145	14	19	13	414
562 男子服小売業	135	909	14703	26499	10	16	10	262
563 婦人・子供服小売業	556	3023	79712	100610	28	62	X	X
564 靴・履物小売業	89	332	6120	8448	12	18	9	211
569 その他の織物・衣服・身の回り品小売業	207	1261	22315	34415	30	88	X	X
57 飲食物品小売業	2851	30511	409138	280016	127	425	124	3262
571 各種食料品小売業	151	6414	138890	88893	2	24	X	X
572 酒小売業	259	944	19830	15727	2	5	X	X
573 食肉小売業	101	513	6170	3917	3	4	2	49
574 鮮魚小売業	81	365	5682	3679	3	22	2	231
575 野菜・果実小売業	202	717	8306	8828	6	9	5	178
576 菓子・パン小売業	488	2880	16607	14864	43	79	41	740
577 米穀類小売業	147	365	3552	4945	6	8	7	99
579 その他の飲食物品小売業	1422	18313	210101	139163	62	274	63	1513
58 自動車・自転車小売業	409	3143	105388	25073	17	25	18	807
581 自動車小売業	326	2962	104210	20887	5	9	X	X
582 自転車小売業	83	181	1179	4186	12	16	X	X
59 家具・じゅう器・機械器具小売業	562	2881	126709	101774	37	56	34	906
591 家具・建具・畳小売業	184	643	10317	24273	12	19	X	X
592 機械器具小売業	267	1933	113885	70485	10	16	X	X
599 その他のじゅう器小売業	111	305	2508	7016	15	21	14	455
60 その他の小売業	2517	17080	300364	227745	101	214	87	3463
601 医薬品・化粧品小売業	656	5103	97410	63140	9	16	9	290
602 農耕用品小売業	14	70	1739	850	1	2	X	X
603 燃料小売業	227	1736	60520	2563	1	2	X	X
604 書籍・文房具小売業	379	4081	43036	38286	17	24	16	415
605 スポーツ用品・がん具・娯楽用品・楽器小売業	172	1206	19254	31725	10	18	6	417
606 写真機・写真材料小売業	20	89	869	795	2	3	X	X
607 時計・眼鏡・光学機械小売業	140	586	8708	10099	4	5	4	63
609 他に分類されない小売業	909	4209	68829	80287	57	144	48	2219

従業者数、年間商品販売額及び売場面積

200万円以上～500万円未満				500万円以上～1000万円未満				1000万円以上～2000万円未満				産業 分類
事業所数	従業者数	年間商品 販売額	売場面積	事業所数	従業者数	年間商品 販売額	売場面積	事業所数	従業者数	年間商品 販売額	売場面積	
事業所	人	百万円	m ²	事業所	人	百万円	m ²	事業所	人	百万円	m ²	
561	1083	1865	15322	809	1807	6027	23961	1231	3446	17516	39981	計
37	75	124	-	52	132	413	-	108	273	1554	-	A
-	-	-	-	-	-	-	-	-	-	-	-	49
-	-	-	-	-	-	-	-	-	-	-	-	491
8	20	31	-	3	3	27	-	4	8	65	-	50
-	-	-	-	-	-	-	-	-	-	-	-	501
8	20	31	-	3	3	27	-	4	8	65	-	502
7	21	X	-	22	52	176	-	29	74	406	-	51
3	8	X	-	8	23	67	-	10	20	142	-	511
4	13	X	-	14	29	109	-	19	54	264	-	512
5	8	16	-	11	32	84	-	26	64	355	-	52
-	-	-	-	4	10	30	-	11	26	153	-	521
1	1	X	-	-	-	-	-	1	2	X	-	522
-	-	-	-	-	-	-	-	6	10	X	-	523
4	7	X	-	7	22	55	-	8	26	109	-	524
4	5	X	-	5	8	37	-	17	41	253	-	53
2	2	X	-	2	3	X	-	8	16	120	-	531
1	1	X	-	2	4	X	-	4	10	61	-	532
1	2	X	-	1	1	X	-	4	14	X	-	533
-	-	-	-	-	-	-	-	1	1	X	-	539
13	21	44	-	11	37	89	-	32	86	475	-	54
4	6	14	-	1	1	X	-	5	10	68	-	541
4	7	11	-	2	13	X	-	7	22	108	-	542
5	8	20	-	8	23	64	-	20	54	299	-	549
524	1008	1741	15322	757	1675	5614	23961	1123	3173	15962	39981	B
-	-	-	-	-	-	-	-	-	-	-	-	55
-	-	-	-	-	-	-	-	-	-	-	-	551
-	-	-	-	-	-	-	-	-	-	-	-	559
101	181	342	3377	135	258	988	5101	163	417	2376	7460	56
16	30	55	422	24	45	175	1281	20	43	255	878	561
6	11	16	158	15	26	96	516	14	42	210	1059	562
44	75	155	1534	75	141	561	2596	99	268	1477	4585	563
10	18	37	289	7	12	51	227	4	7	63	123	564
25	47	78	974	14	34	105	481	26	57	371	815	569
173	372	559	3843	261	681	1941	6947	463	1483	6599	13987	57
1	1	X	X	1	2	X	X	7	18	96	410	571
6	14	16	188	18	34	X	X	40	81	606	1673	572
11	21	39	285	14	30	107	366	20	51	295	567	573
5	14	13	82	5	9	38	148	22	56	338	627	574
18	37	63	546	22	43	163	788	54	131	777	1666	575
45	90	144	1012	58	125	441	1296	113	383	1521	2467	576
14	23	X	X	25	51	186	852	43	107	610	1435	577
73	172	237	1325	118	387	871	2889	164	656	2356	5142	579
32	54	100	1509	35	72	252	1803	44	92	605	2280	58
15	25	46	695	16	36	113	833	29	55	399	1487	581
17	29	54	814	19	36	139	970	15	37	206	793	582
62	113	209	1732	103	193	751	2433	99	232	1409	3680	59
28	43	X	X	52	87	380	487	36	83	489	939	591
13	25	X	X	29	59	214	940	45	108	677	1771	592
21	45	68	857	22	47	157	1006	18	41	242	970	599
156	288	531	4861	223	471	1682	7677	354	949	4973	12574	60
25	56	88	795	26	57	203	957	50	147	749	2006	601
2	4	X	X	1	2	X	X	3	8	44	230	602
4	14	14	271	5	11	X	X	9	23	131	186	603
21	36	69	636	28	55	196	1078	36	131	517	1439	604
16	25	53	486	16	31	113	658	20	38	258	934	605
1	2	X	X	5	10	37	127	2	3	X	X	606
7	11	25	174	14	24	110	431	16	28	241	695	607
80	140	271	2443	128	281	974	4191	218	571	X	X	609

第4表 産業小分類別 年間商品販売額階級別 事業所数、

産業小分類別	2000万円以上～5000万円未満				5000万円以上～1億円未満			
	事業所数	従業者数	年間商品販売額	売場面積	事業所数	従業者数	年間商品販売額	売場面積
	事業所	人	百万円	m ²	事業所	人	百万円	m ²
合計	1777	6992	57483	75924	1272	7859	90423	73279
A 卸売業 計	226	677	7405	-	218	902	15842	-
49 各種商品卸売業	-	-	-	-	1	5	X	-
491 各種商品卸売業*	-	-	-	-	1	5	X	-
50 繊維・衣服等卸売業	12	34	366	-	11	46	X	-
501 繊維品卸売業*	2	7	X	-	1	3	X	-
502 衣服・身の回り品卸売業	10	27	X	-	10	43	X	-
51 飲食物品卸売業	76	242	2469	-	54	250	3932	-
511 農畜産物・水産物卸売業	36	108	1124	-	25	103	1780	-
512 食料・飲料卸売業	40	134	1345	-	29	147	2153	-
52 建築材料、鉱物・金属材料等卸売業	57	161	1839	-	57	238	4057	-
521 建築材料卸売業	29	75	964	-	25	91	1686	-
522 化学製品卸売業	7	19	199	-	10	31	677	-
523 鉱物・金属材料卸売業	7	21	218	-	8	32	633	-
524 再生資源卸売業	14	46	458	-	14	84	1062	-
53 機械器具卸売業	34	102	1126	-	53	191	3912	-
531 一般機械器具卸売業	11	33	378	-	18	60	1423	-
532 自動車卸売業	7	19	237	-	13	53	956	-
533 電気機械器具卸売業	9	31	272	-	19	72	1361	-
539 その他の機械器具卸売業	7	19	239	-	3	6	173	-
54 その他の卸売業	47	138	1605	-	42	172	3081	-
541 家具・建具・じゅう器等卸売業	13	35	454	-	4	11	260	-
542 医薬品・化粧品等卸売業	9	24	264	-	6	16	417	-
549 他に分類されない卸売業	25	79	888	-	32	145	2404	-
B 小売業 計	1551	6315	50078	75924	1054	6957	74581	73279
55 各種商品小売業	2	12	X	X	3	48	243	388
551 百貨店、総合スーパー	-	-	-	-	-	-	-	-
559 その他の各種商品小売業*	2	12	X	X	3	48	X	X
56 織物・衣服・身の回り品小売業	197	696	X	X	208	1080	14736	18601
561 呉服・服地・寝具小売業	17	61	502	1434	19	128	1315	1391
562 男子服小売業	19	63	628	2110	12	44	883	1512
563 婦人・子供服小売業	113	391	3779	7152	110	601	7712	9170
564 靴・履物小売業	10	33	298	494	27	122	2009	3121
569 その他の織物・衣服・身の回り品小売業	38	148	1313	2280	40	185	2816	3407
57 飲食物品小売業	661	3295	21300	24514	351	3118	24474	19280
571 各種食料品小売業	15	60	504	1026	8	37	534	625
572 酒小売業	101	262	3339	5089	53	188	3603	3277
573 食肉小売業	24	70	694	722	12	87	819	550
574 鮮魚小売業	28	87	890	1085	5	31	312	197
575 野菜・果実小売業	57	153	1756	1964	29	163	1922	2200
576 菓子・パン小売業	140	886	4553	4451	54	546	3665	2712
577 米穀類小売業	39	106	1169	1374	18	66	1169	731
579 その他の飲食物品小売業	257	1671	8396	8803	172	2000	12451	8988
58 自動車・自転車小売業	58	137	1854	4243	35	126	2440	2053
581 自動車小売業	43	96	1451	3318	31	109	2191	1768
582 自転車小売業	15	41	403	925	4	17	249	285
59 家具・じゅう器・機械器具小売業	123	356	X	X	68	295	4690	4836
591 家具・建具・畳小売業	28	92	874	1757	9	50	622	913
592 機械器具小売業	73	190	2392	3466	49	189	3347	2718
599 その他のじゅう器小売業	22	74	688	1889	10	56	720	1205
60 その他の小売業	510	1819	X	X	389	2290	27998	28121
601 医薬品・化粧品小売業	119	491	4017	5373	137	732	9973	8174
602 農耕用品小売業	4	14	117	118	1	5	X	X
603 燃料小売業	22	70	813	597	29	147	2039	473
604 書籍・文房具小売業	72	297	2391	3994	57	494	4388	3621
605 スポーツ用品・がん具・娯楽用品・楽器小売業	30	111	1042	1693	27	128	X	X
606 写真機・写真材料小売業	3	9	96	51	5	27	298	299
607 時計・眼鏡・光学機械小売業	42	123	1279	2956	36	188	2710	3541
609 他に分類されない小売業	218	704	6602	11612	97	569	6593	8915

従業者数、年間商品販売額及び売場面積

1億円以上～10億円未満				10億円以上～100億円未満				100億円以上				産業 分類
事業所数	従業者数	年間商品 販売額	売場面積	事業所数	従業者数	年間商品 販売額	売場面積	事業所数	従業者数	年間商品 販売額	売場面積	
事業所	人	百万円	m ²	事業所	人	百万円	m ²	事業所	人	百万円	m ²	
2665	35125	776968	312775	368	18120	963281	260048	30	9941	1726734	100639	計
728	6582	261440	-	220	5275	582662	-	24	8263	1605312	-	A
4	36	1684	-	1	36	X	-	-	-	-	-	49
4	36	1684	-	1	36	X	-	-	-	-	-	491
13	103	3421	-	1	30	X	-	-	-	-	-	50
-	-	-	-	-	-	-	-	-	-	-	-	501
13	103	3421	-	1	30	X	-	-	-	-	-	502
181	1825	66362	-	86	2133	240155	-	5	369	113224	-	51
116	1164	42632	-	64	1349	174896	-	3	235	X	-	511
65	661	23730	-	22	784	65258	-	2	134	X	-	512
201	1767	73075	-	50	1087	127648	-	4	172	82739	-	52
93	761	31939	-	10	192	16716	-	2	131	X	-	521
32	216	10175	-	10	467	30733	-	-	-	-	-	522
51	548	21373	-	22	332	56479	-	1	26	X	-	523
25	242	9588	-	8	96	23720	-	1	15	X	-	524
202	1722	74685	-	53	1208	137709	-	8	7083	974692	-	53
78	670	27047	-	12	193	26952	-	1	7	X	-	531
47	387	16864	-	10	203	25812	-	2	6403	X	-	532
52	440	21242	-	19	422	59471	-	4	625	302863	-	533
25	225	9532	-	12	390	25473	-	1	48	X	-	539
127	1129	42213	-	29	781	74598	-	7	639	434657	-	54
26	264	9358	-	1	15	X	-	-	-	-	-	541
15	137	5565	-	6	212	X	-	1	18	X	-	542
86	728	27290	-	22	554	44702	-	6	621	X	-	549
1937	28543	515528	312775	148	12845	380619	260048	6	1678	121422	100639	B
7	118	2231	2508	9	2412	60750	61339	2	849	X	X	55
-	-	-	-	9	2412	X	X	2	849	X	X	551
7	118	2231	2508	-	-	-	-	-	-	-	-	559
205	1964	42804	56370	9	753	23630	20815	2	511	X	X	56
17	212	3014	3325	-	-	-	-	-	-	-	-	561
59	707	12861	20882	-	-	-	-	-	-	-	-	562
78	608	15528	15505	7	366	X	X	2	511	X	X	563
19	122	3652	3983	-	-	-	-	-	-	-	-	564
32	315	7749	12675	2	387	X	X	-	-	-	-	569
732	13464	176070	102132	83	7673	178071	106051	-	-	-	-	57
69	1814	31914	25744	48	4458	105825	60638	-	-	-	-	571
37	299	9218	4609	2	61	X	X	-	-	-	-	572
17	250	4214	1378	-	-	-	-	-	-	-	-	573
12	124	X	X	1	22	X	X	-	-	-	-	574
16	181	3620	1486	-	-	-	-	-	-	-	-	575
35	771	6242	2186	-	-	-	-	-	-	-	-	576
2	4	X	X	-	-	-	-	-	-	-	-	577
544	10021	117602	65507	32	3132	68124	44996	-	-	-	-	579
173	2242	72012	11678	15	395	28107	700	-	-	-	-	58
172	2237	X	X	15	395	28107	700	-	-	-	-	581
1	5	X	X	-	-	-	-	-	-	-	-	582
57	732	20143	27174	12	749	58890	39401	1	155	X	X	59
19	269	7839	19388	-	-	-	-	-	-	-	-	591
35	442	11686	7152	12	749	58890	39401	1	155	X	X	592
3	21	618	634	-	-	-	-	-	-	-	-	599
763	10023	202268	112913	20	863	31171	31742	1	163	X	X	60
284	3452	75884	43671	6	152	6488	1874	-	-	-	-	601
1	3	X	X	1	32	X	X	-	-	-	-	602
154	1427	51319	814	3	42	6163	-	-	-	-	-	603
145	2826	30759	19343	3	218	4699	7760	-	-	-	-	604
52	756	13528	20949	1	99	X	X	-	-	-	-	605
2	35	X	X	-	-	-	-	-	-	-	-	606
21	207	4338	2239	-	-	-	-	-	-	-	-	607
104	1317	25932	25485	6	320	10108	18395	1	163	X	X	609

第5表 小売業 産業小分類別 売場面積規模別 事業所数、

産業小分類別	総数				1㎡～10㎡未満				10㎡～	
	事業所数	従業者数	年間商品販売額	売場面積	事業所数	従業者数	年間商品販売額	売場面積	事業所数	従業者数
	事業所	人	百万円	㎡	事業所	人	百万円	㎡	事業所	人
B 小売業計	7476	63117	1165891	914544	319	980	7648	1919	921	2910
55 各種商品小売業	23	3439	96112	100819	-	-	-	-	-	-
551 百貨店、総合スーパー	11	3261	93546	97732	-	-	-	-	-	-
559 その他の各種商品小売業*	12	178	2566	3087	-	-	-	-	-	-
56 織物・衣服・身の回り品小売業	1114	6063	128180	179117	11	21	117	60	99	203
561 呉服・服地・寝具小売業	127	538	5330	9145	-	-	-	-	13	23
562 男子服小売業	135	909	14703	26499	-	-	-	-	9	15
563 婦人・子供服小売業	556	3023	79712	100610	6	12	112	36	42	91
564 靴・履物小売業	89	332	6120	8448	-	-	-	-	13	21
569 その他の織物・衣服・身の回り品小売業	207	1261	22315	34415	5	9	5	24	22	53
57 飲食料品小売業	2851	30511	409138	280016	169	684	4003	1045	459	1719
571 各種食料品小売業	151	6414	138890	88893	1	6	X	X	3	36
572 酒小売業	259	944	19830	15727	3	9	73	22	14	24
573 食肉小売業	101	513	6170	3917	6	34	248	39	24	55
574 鮮魚小売業	81	365	5682	3679	3	6	94	23	19	40
575 野菜・果実小売業	202	717	8306	8828	5	13	X	X	27	60
576 菓子・パン小売業	488	2880	16607	14864	57	190	X	X	161	583
577 米穀類小売業	147	365	3552	4945	6	12	X	X	33	86
579 その他の飲食料品小売業	1422	18313	210101	139163	88	414	2634	521	178	835
58 自動車・自転車小売業	409	3143	105388	25073	-	-	-	-	9	15
581 自動車小売業	326	2962	104210	20887	-	-	-	-	3	6
582 自転車小売業	83	181	1179	4186	-	-	-	-	6	9
59 家具・じゅう器・機械器具小売業	562	2881	126709	101774	5	14	179	20	57	114
591 家具・建具・畳小売業	184	643	10317	24273	-	-	-	-	3	7
592 機械器具小売業	267	1933	113885	70485	3	7	X	X	37	77
599 その他のじゅう器小売業	111	305	2508	7016	2	7	X	X	17	30
60 その他の小売業	2517	17080	300364	227745	134	261	3349	794	297	859
601 医薬品・化粧品小売業	656	5103	97410	63140	8	33	445	63	67	324
602 農耕用品小売業	14	70	1739	850	-	-	-	-	4	13
603 燃料小売業	227	1736	60520	2563	2	6	X	X	16	86
604 書籍・文房具小売業	379	4081	43036	38286	9	15	451	61	32	72
605 スポーツ用品・がん具・娯楽用品・楽器小売業	172	1206	19254	31725	2	2	X	X	10	17
606 写真機・写真材料小売業	20	89	869	795	1	2	X	X	5	13
607 時計・眼鏡・光学機械小売業	140	586	8708	10099	3	3	27	24	10	20
609 他に分類されない小売業	909	4209	68829	80287	109	200	2360	609	153	314

従業員数、年間商品販売額及び売場面積

20㎡未満		20㎡～30㎡未満				30㎡～50㎡未満				50㎡～100㎡未満				産業 分類
年間商品 販売額	売場面積	事業所数	従業員数	年間商品 販売額	売場面積	事業所数	従業員数	年間商品 販売額	売場面積	事業所数	従業員数	年間商品 販売額	売場面積	
百万円	㎡	事業所	人	百万円	㎡	事業所	人	百万円	㎡	事業所	人	百万円	㎡	
26484	12997	906	3270	29405	21240	1520	5949	59765	56191	1474	9378	125468	101858	B
-	-	-	-	-	-	1	15	X	X	3	38	182	264	55
-	-	-	-	-	-	-	-	-	-	-	-	-	-	551
-	-	-	-	-	-	1	15	X	X	3	38	182	264	559
1045	1426	129	314	2165	3041	287	764	7349	10790	302	1133	17312	20891	56
X	X	18	42	231	411	30	60	675	1123	33	110	920	2221	561
X	X	13	23	156	316	19	50	638	728	25	80	1124	1749	562
559	611	55	134	796	1293	167	440	4224	6348	172	689	10979	11665	563
31	177	10	22	233	247	19	51	514	689	20	68	1400	1488	564
335	322	33	93	750	774	52	163	1297	1902	52	186	2890	3768	569
9810	6416	382	1732	13108	8823	542	2829	22327	19934	515	4719	47581	36463	57
165	50	3	12	214	65	11	30	419	441	17	77	1242	1238	571
342	217	32	73	928	775	93	251	4492	3592	83	293	4773	5475	572
485	360	20	65	380	453	28	103	1669	1046	15	101	1557	942	573
254	269	13	36	257	301	21	63	664	718	17	113	2121	1107	574
370	366	39	110	877	917	77	214	2106	2778	32	195	2770	2070	575
3363	2212	92	517	2629	2122	100	716	3597	3583	59	619	4422	4021	576
814	472	30	56	564	686	43	114	1001	1517	34	95	1100	2071	577
4017	2470	153	863	7260	3504	169	1338	8380	6259	258	3226	29596	19539	579
81	133	26	43	304	626	49	103	X	X	68	170	1978	4906	58
X	X	7	12	X	X	24	55	703	923	41	96	1407	3031	581
X	X	19	31	X	X	25	48	271	918	27	74	571	1875	582
1177	827	65	177	1580	1506	122	365	5606	4519	107	617	16656	7203	59
10	42	5	6	21	113	17	68	948	659	21	69	746	1485	591
989	538	46	141	1423	1067	77	238	4371	2832	55	457	15064	3575	592
178	247	14	30	137	326	28	59	287	1028	31	91	846	2143	599
14371	4195	304	1004	12248	7244	519	1873	23432	19063	479	2701	41759	32131	60
6824	973	84	409	6323	2039	172	832	12674	6446	171	1199	24017	11418	601
55	53	1	3	X	X	3	36	1419	105	3	6	77	182	602
1672	221	15	70	1205	349	12	50	733	424	12	65	1168	774	603
1644	458	28	54	336	674	47	133	1479	1730	58	217	2383	3758	604
122	140	20	41	303	478	36	113	1139	1293	40	255	2156	2745	605
83	75	5	13	104	116	4	12	91	158	4	34	441	314	606
103	160	10	18	X	X	34	98	1454	1291	50	254	3967	3724	607
3868	2115	141	396	3840	3321	211	599	4443	7616	141	671	7551	9216	609

第5表 小売業 産業小分類別 売場面積規模別 事業所数、

産業小分類別	100㎡～250㎡未満				250㎡～500㎡未満				500㎡～	
	事業所数	従業者数	年間商品販売額	売場面積	事業所数	従業者数	年間商品販売額	売場面積	事業所数	従業者数
	事業所	人	百万円	㎡	事業所	人	百万円	㎡	事業所	人
B 小売業計	1039	12057	171839	147872	220	3673	66208	76926	141	4115
55 各種商品小売業	2	29	X	X	3	24	442	845	4	175
551 百貨店、総合スーパー	-	-	-	-	-	-	-	-	1	103
559 その他の各種商品小売業*	2	29	X	X	3	24	442	845	3	72
56 織物・衣服・身の回り品小売業	184	1219	24388	26925	56	740	12202	20146	21	281
561 呉服・服地・寝具小売業	23	153	2102	3256	3	56	802	1096	1	51
562 男子服小売業	27	205	3100	4512	28	395	5606	10234	12	124
563 婦人・子供服小売業	88	616	14355	12504	11	140	2621	4075	8	106
564 靴・履物小売業	19	99	2018	3054	8	71	1924	2793	-	-
569 その他の織物・衣服・身の回り品小売業	27	146	2813	3599	6	78	1250	1948	-	-
57 飲食料品小売業	489	7895	96145	66583	36	1147	22437	13081	44	2120
571 各種食料品小売業	32	529	11575	5747	25	963	17390	9039	26	1418
572 酒小売業	30	259	7255	4358	2	27	X	X	1	6
573 食肉小売業	7	151	X	X	-	-	-	-	-	-
574 鮮魚小売業	8	107	2291	1261	-	-	-	-	-	-
575 野菜・果実小売業	17	112	1994	2177	1	6	X	X	-	-
576 菓子・パン小売業	18	250	1400	2565	-	-	-	-	-	-
577 米穀類小売業	1	2	X	X	-	-	-	-	-	-
579 その他の飲食料品小売業	376	6485	69847	49245	8	151	3922	2821	17	696
58 自動車・自転車小売業	39	157	X	X	14	105	2992	4868	8	125
581 自動車小売業	33	138	3562	4822	14	105	2992	4868	8	125
582 自転車小売業	6	19	195	834	-	-	-	-	-	-
59 家具・じゅう器・機械器具小売業	52	311	5153	7712	8	55	1129	2561	11	196
591 家具・建具・畳小売業	17	83	1819	2469	3	24	X	X	6	100
592 機械器具小売業	18	160	2528	2703	3	11	X	X	5	96
599 その他のじゅう器小売業	17	68	806	2540	2	20	X	X	-	-
60 その他の小売業	273	2446	42129	40675	103	1602	27006	35425	53	1218
601 医薬品・化粧品小売業	87	1088	22733	12689	38	684	14473	13396	17	344
602 農耕用品小売業	3	12	X	X	-	-	-	-	-	-
603 燃料小売業	6	34	X	X	-	-	-	-	-	-
604 書籍・文房具小売業	37	297	4287	6086	22	400	5074	7478	11	404
605 スポーツ用品・がん具・娯楽用品・楽器小売業	32	249	4355	5193	15	141	X	X	9	166
606 写真機・写真材料小売業	1	15	X	X	-	-	-	-	-	-
607 時計・眼鏡・光学機械小売業	32	183	2900	4314	1	10	X	X	-	-
609 他に分類されない小売業	75	568	6995	10996	27	367	3865	9247	16	304

従業者数、年間商品販売額及び売場面積

1000㎡未満		1000㎡～3000㎡未満				3000㎡以上				不詳				産業 分類
年間商品 販売額	売場面積	事業所数	従業者数	年間商品 販売額	売場面積	事業所数	従業者数	年間商品 販売額	売場面積	事業所数	従業者数	年間商品 販売額	売場面積	
百万円	㎡	事業所	人	百万円	㎡	事業所	人	百万円	㎡	事業所	人	百万円	㎡	
88168	98348	79	6302	131656	134430	36	5687	236101	262763	821	8796	223150	-	B
4662	2612	1	97	X	X	9	3061	85814	94895	-	-	-	-	55
X	X	1	97	X	X	9	3061	85814	94895	-	-	-	-	551
X	X	-	-	-	-	-	-	-	-	-	-	-	-	559
6741	13324	13	525	11413	23879	3	813	44938	58635	9	50	511	-	56
X	X	-	-	-	-	-	-	-	-	6	43	397	-	561
3339	7549	1	16	X	X	-	-	-	-	1	1	X	-	562
X	X	5	284	X	X	2	511	X	X	-	-	-	-	563
-	-	-	-	-	-	-	-	-	-	-	-	-	-	564
-	-	7	225	4628	13189	1	302	X	X	2	6	X	-	569
44613	31465	48	5095	102906	81417	4	588	9720	14789	163	1983	36487	-	57
29733	18873	28	2812	56217	45503	2	367	X	X	3	164	16304	-	571
X	X	-	-	-	-	-	-	-	-	1	2	X	-	572
-	-	-	-	-	-	-	-	-	-	1	4	X	-	573
-	-	-	-	-	-	-	-	-	-	-	-	-	-	574
-	-	-	-	-	-	-	-	-	-	4	7	63	-	575
-	-	-	-	-	-	-	-	-	-	1	5	X	-	576
-	-	-	-	-	-	-	-	-	-	-	-	-	-	577
X	X	20	2283	46687	35914	2	221	X	X	153	1801	19628	-	579
3641	5737	1	36	X	X	-	-	-	-	195	2389	91062	-	58
3641	5737	1	36	X	X	-	-	-	-	195	2389	91062	-	581
-	-	-	-	-	-	-	-	-	-	-	-	-	-	582
8187	7846	4	53	2480	6166	11	698	81852	63414	120	281	2710	-	59
2429	4257	1	18	X	X	3	58	2372	12509	108	210	1200	-	591
5758	3589	3	35	X	X	8	640	79480	50905	12	71	1510	-	592
-	-	-	-	-	-	-	-	-	-	-	-	-	-	599
20324	37364	12	496	9588	19824	9	527	13777	31030	334	4093	92380	-	60
7921	12178	3	118	1549	3938	-	-	-	-	9	72	449	-	601
-	-	-	-	-	-	-	-	-	-	-	-	-	-	602
-	-	-	-	-	-	-	-	-	-	164	1425	55164	-	603
3858	7361	3	122	X	X	2	147	X	X	130	2220	17799	-	604
3170	6521	2	54	X	X	2	154	X	X	4	14	288	-	605
-	-	-	-	-	-	-	-	-	-	-	-	-	-	606
-	-	-	-	-	-	-	-	-	-	-	-	-	-	607
5375	11304	4	202	4252	8137	5	226	7601	17726	27	362	18680	-	609

第6表 産業小分類別 開設時期別 事業所数、

産業小分類別	総数				昭和19年以前				昭和20年～		
	事業所数	従業者数	年間商品販売額	売場面積	事業所数	従業者数	年間商品販売額	売場面積	事業所数	従業者数	年間商品販売額
	事業所	人	百万円	m ²	事業所	人	百万円	m ²	事業所	人	百万円
合 計	9105	85320	3640662	914544	366	1800	95188	16549	496	2092	47399
A 卸 売 業 計	1629	22203	2474771	-	37	542	80494	-	73	464	25862
49 各種商品卸売業	6	77	3331	-	1	8	X	-	-	-	-
491 各種商品卸売業*	6	77	3331	-	1	8	X	-	-	-	-
50 繊維・衣服等卸売業	55	248	5681	-	1	2	X	-	1	2	X
501 繊維品卸売業*	3	10	163	-	-	-	-	-	-	-	-
502 衣服・身の回り品卸売業	52	238	5518	-	1	2	X	-	1	2	X
51 飲食料品卸売業	461	4968	426745	-	11	77	1587	-	23	159	11305
511 農畜産物・水産物卸売業	265	3010	288308	-	5	18	186	-	11	97	8549
512 食料・飲料卸売業	196	1958	138437	-	6	59	1401	-	12	62	2756
52 建築材料、鉱物・金属材料等卸売業	417	3538	289822	-	13	301	46979	-	29	170	9504
521 建築材料卸売業	177	1290	89731	-	5	205	31187	-	16	69	2315
522 化学製品卸売業	62	738	41807	-	1	4	X	-	4	53	2079
523 鉱物・金属材料卸売業	95	969	110914	-	5	75	3317	-	4	30	3880
524 再生資源卸売業	83	541	47369	-	2	17	X	-	5	18	1230
53 機械器具卸売業	378	10364	1192428	-	6	53	2197	-	8	84	X
531 一般機械器具卸売業	132	984	90945	-	4	39	X	-	5	27	875
532 自動車卸売業	86	7080	669579	-	2	14	X	-	2	7	X
533 電気機械器具卸売業	111	1611	385273	-	-	-	-	-	1	50	X
539 その他の機械器具卸売業	49	689	46630	-	-	-	-	-	-	-	-
54 その他の卸売業	312	3008	556764	-	5	101	29327	-	12	49	1377
541 家具・建具・じゅう器等卸売業	57	345	11962	-	-	-	-	-	5	14	X
542 医薬品・化粧品等卸売業	50	449	45510	-	-	-	-	-	1	2	X
549 他に分類されない卸売業	205	2214	499291	-	5	101	29327	-	6	33	1019
B 小 売 業 計	7476	63117	1165891	914544	329	1258	14694	16549	423	1628	21537
55 各種商品小売業	23	3439	96112	100819	-	-	-	-	-	-	-
551 百貨店、総合スーパー	11	3261	93546	97732	-	-	-	-	-	-	-
559 その他の各種商品小売業*	12	178	2566	3087	-	-	-	-	-	-	-
56 織物・衣服・身の回り品小売業	1114	6063	128180	179117	28	72	782	1475	62	246	1777
561 呉服・服地・寝具小売業	127	538	5330	9145	8	18	401	425	14	104	694
562 男子服小売業	135	909	14703	26499	5	24	270	372	8	28	287
563 婦人・子供服小売業	556	3023	79712	100610	5	12	34	227	19	52	443
564 靴・履物小売業	89	332	6120	8448	6	12	62	244	11	30	125
569 その他の織物・衣服・身の回り品小売業	207	1261	22315	34415	4	6	15	207	10	32	228
57 飲食料品小売業	2851	30511	409138	280016	147	675	7311	7988	184	721	8089
571 各種食料品小売業	151	6414	138890	88893	5	77	1278	972	3	35	411
572 酒 小 売 業	259	944	19830	15727	50	158	1955	2942	33	136	3506
573 食 肉 小 売 業	101	513	6170	3917	1	5	X	X	4	29	344
574 鮮 魚 小 売 業	81	365	5682	3679	2	8	X	X	4	16	152
575 野菜・果実小売業	202	717	8306	8828	17	46	376	847	17	44	391
576 菓子・パン小売業	488	2880	16607	14864	20	99	406	576	36	135	590
577 米 穀 類 小 売 業	147	365	3552	4945	18	53	360	647	37	107	734
579 その他の飲食料品小売業	1422	18313	210101	139163	34	229	2769	1846	50	219	1963
58 自動車・自転車小売業	409	3143	105388	25073	17	41	307	1177	17	87	2422
581 自動車小売業	326	2962	104210	20887	4	9	57	269	4	61	2310
582 自転車小売業	83	181	1179	4186	13	32	250	908	13	26	112
59 家具・じゅう器・機械器具小売業	562	2881	126709	101774	37	84	572	827	32	79	522
591 家具・建具・畳小売業	184	643	10317	24273	26	55	314	302	10	22	117
592 機械器具小売業	267	1933	113885	70485	5	18	172	298	6	20	230
599 その他のじゅう器小売業	111	305	2508	7016	6	11	86	227	16	37	175
60 その他の小売業	2517	17080	300364	227745	100	386	5722	5082	128	495	8727
601 医薬品・化粧品小売業	656	5103	97410	63140	19	82	1415	1230	22	118	2149
602 農耕用品小売業	14	70	1739	850	2	5	X	X	-	-	-
603 燃 料 小 売 業	227	1736	60520	2563	5	25	X	X	17	104	2463
604 書籍・文房具小売業	379	4081	43036	38286	11	106	1794	1085	17	83	1377
605 スポーツ用品・がん具・娯楽用品・楽器小売業	172	1206	19254	31725	1	2	X	X	3	10	85
606 写真機・写真材料小売業	20	89	869	795	-	-	-	-	-	-	-
607 時計・眼鏡・光学機械小売業	140	586	8708	10099	4	10	89	164	7	17	1040
609 他に分類されない小売業	909	4209	68829	80287	58	156	2099	2212	62	163	1613

従業者数、年間商品販売額及び売場面積

29年	昭和30年～39年				昭和40年～49年				昭和50年～59年				昭和60年～平成6年		産業 分類
	売場面積 ㎡	事業所数 事業所	従業者数 人	年間商品販売額 百万円	売場面積 ㎡	事業所数 事業所	従業者数 人	年間商品販売額 百万円	売場面積 ㎡	事業所数 事業所	従業者数 人	年間商品販売額 百万円	売場面積 ㎡	事業所数 事業所	
21417	1135	6556	172202	68173	1310	8527	292207	80603	1231	10651	549485	101183	1295	12234	計
-	211	1702	86636	-	284	2530	189162	-	323	3023	418059	-	271	2512	A
-	1	5	X	-	1	9	X	-	-	-	-	-	2	19	49
-	1	5	X	-	1	9	X	-	-	-	-	-	2	19	491
-	8	25	X	-	2	5	X	-	11	88	1719	-	12	39	50
-	1	4	X	-	-	-	-	-	1	3	X	-	1	3	501
-	7	21	X	-	2	5	X	-	10	85	X	-	11	36	502
-	60	625	44647	-	78	764	69136	-	125	1559	141215	-	56	709	51
-	31	361	35898	-	43	387	25041	-	86	1204	129077	-	33	415	511
-	29	264	8749	-	35	377	44095	-	39	355	12138	-	23	294	512
-	84	583	22835	-	83	655	42766	-	64	414	26780	-	63	567	52
-	44	300	9875	-	37	242	11741	-	27	188	7784	-	19	138	521
-	4	25	810	-	12	144	5467	-	11	62	3164	-	13	86	522
-	17	179	9984	-	16	138	12246	-	14	87	14071	-	17	234	523
-	19	79	2167	-	18	131	13313	-	12	77	1760	-	14	109	524
-	23	268	13136	-	63	681	56594	-	59	391	19465	-	83	789	53
-	11	84	3682	-	29	183	7092	-	21	137	5519	-	27	209	531
-	7	60	2059	-	11	256	23917	-	16	116	7565	-	13	76	532
-	5	124	7395	-	16	138	17584	-	19	130	6138	-	31	252	533
-	-	-	-	-	7	104	8001	-	3	8	244	-	12	252	539
-	35	196	5504	-	57	416	19864	-	64	571	228880	-	55	389	54
-	8	55	1881	-	13	66	1723	-	11	79	1384	-	8	51	541
-	4	12	582	-	8	79	2336	-	12	128	18938	-	8	64	542
-	23	129	3041	-	36	271	15805	-	41	364	208558	-	39	274	549
21417	924	4854	85566	68173	1026	5997	103045	80603	908	7628	131426	101183	1024	9722	B
-	1	374	X	X	3	393	7271	9654	5	1182	27749	30052	1	341	55
-	1	374	X	X	2	385	X	X	3	1140	X	X	1	341	551
-	-	-	-	-	1	8	X	X	2	42	X	X	-	-	559
4690	113	462	5600	9814	103	339	3968	8560	85	249	3245	5290	157	1170	56
2094	26	58	327	1435	25	80	701	1344	14	46	519	655	11	54	561
499	12	27	373	573	15	57	650	1240	9	35	528	1084	19	126	562
1014	44	307	4007	6429	37	92	831	1513	43	114	1491	2192	85	516	563
451	12	28	208	520	9	21	164	251	8	28	510	736	11	45	564
632	19	42	685	857	17	89	1623	4212	11	26	197	623	31	429	569
7717	381	2149	24954	20369	434	3078	48390	38342	350	3410	50834	36890	376	4783	57
439	11	467	7820	4797	21	481	11131	8542	35	970	20758	14983	18	815	571
1573	67	231	3632	3441	53	182	4405	3131	22	70	1405	1424	17	64	572
169	19	73	796	690	28	79	624	687	22	92	1097	890	10	83	573
191	19	57	594	509	18	52	532	787	11	28	230	319	15	117	574
877	40	123	1080	1510	53	176	2389	2405	25	78	1044	1146	15	77	575
1041	64	242	1362	1542	76	294	1578	2280	61	263	2111	1756	62	537	576
1428	36	90	926	1240	20	44	296	498	12	22	317	452	15	26	577
1999	125	866	8743	6640	165	1770	27434	20012	162	1887	23872	15920	224	3064	579
733	43	331	11047	1516	62	537	18089	3369	62	559	16075	3218	73	558	58
165	24	294	10830	722	48	505	17934	2559	52	546	16007	2861	69	551	581
568	19	37	217	794	14	32	155	810	10	13	68	357	4	7	582
1383	85	279	X	X	120	398	4630	9744	100	332	7180	8187	58	197	59
21	19	43	284	96	43	152	1742	5497	24	108	2678	5048	28	101	591
648	43	179	2501	2084	56	195	2298	2991	62	182	4289	2458	21	72	592
714	23	57	381	1307	21	51	590	1256	14	42	213	681	9	24	599
6894	301	1259	19285	11201	304	1252	20697	10934	306	1896	26343	17546	359	2673	60
1917	41	110	1147	1793	50	173	2226	2164	52	323	5793	3714	109	830	601
-	1	3	X	X	-	-	-	-	4	16	79	226	1	5	602
491	62	445	10517	945	51	346	10767	609	17	114	4097	106	14	115	603
1382	37	189	1883	1600	45	255	2310	1527	57	669	5823	2561	70	766	604
314	5	13	X	X	18	77	720	1066	32	223	3005	2536	29	161	605
-	3	11	69	60	4	15	121	124	3	20	185	145	3	14	606
290	12	67	1026	715	16	38	306	711	20	61	777	1451	23	90	607
2500	140	421	4495	5773	120	348	4247	4733	121	470	6583	6807	110	692	609

第6表 産業小分類別 開設時期別 事業所数、

産業小分類別	昭和60年～平成6年		平成7年～14年				平成15年				事業所数
	年間商品販売額	売場面積	事業所数	従業者数	年間商品販売額	売場面積	事業所数	従業者数	年間商品販売額	売場面積	
	百万円	㎡	事業所	人	百万円	㎡	事業所	人	百万円	㎡	
合計	427803	135322	1749	20452	901709	275588	282	9279	678528	39754	305
A 卸売業計	232694	-	283	3005	542246	-	26	6433	621589	-	34
49 各種商品卸売業	X	-	1	36	X	-	-	-	-	-	-
491 各種商品卸売業*	X	-	1	36	X	-	-	-	-	-	-
50 繊維・衣服等卸売業	X	-	12	60	X	-	3	10	285	-	1
501 繊維品卸売業*	X	-	-	-	-	-	-	-	-	-	-
502 衣服・身の回り品卸売業	X	-	12	60	1515	-	3	10	285	-	1
51 飲食料品卸売業	58622	-	74	780	73707	-	7	44	8993	-	4
511 農畜産物・水産物卸売業	44041	-	36	333	28593	-	4	26	X	-	3
512 食料・飲料卸売業	14581	-	38	447	45114	-	3	18	X	-	1
52 建築材料、鉱物・金属材料等卸売業	46495	-	57	581	77187	-	4	42	3321	-	6
521 建築材料卸売業	7634	-	20	106	16069	-	2	15	X	-	1
522 化学製品卸売業	5600	-	11	237	15141	-	1	5	X	-	2
523 鉱物・金属材料卸売業	20935	-	17	189	42727	-	1	22	X	-	2
524 再生資源卸売業	12326	-	9	49	3249	-	-	-	-	-	1
53 機械器具卸売業	71079	-	84	1039	35052	-	9	6309	608120	-	15
531 一般機械器具卸売業	14217	-	18	154	49926	-	4	12	X	-	5
532 自動車卸売業	4624	-	23	174	15151	-	3	6273	606351	-	3
533 電気機械器具卸売業	42601	-	28	493	268920	-	-	-	-	-	4
539 その他の機械器具卸売業	9638	-	15	218	21055	-	2	24	X	-	3
54 その他の卸売業	55135	-	55	509	33233	-	3	28	870	-	8
541 家具・建具・じゅう器等卸売業	3645	-	7	40	1933	-	1	16	X	-	-
542 医薬品・化粧品等卸売業	17165	-	11	47	3565	-	1	7	X	-	3
549 他に分類されない卸売業	34324	-	37	422	27734	-	1	5	X	-	5
B 小売業計	195109	135322	1466	17447	359463	275588	256	2846	56939	39754	271
55 各種商品小売業	X	X	6	1050	29035	28348	2	50	X	X	2
551 百貨店、総合スーパー	X	X	4	1021	X	X	-	-	-	-	-
559 その他の各種商品小売業*	-	-	2	29	X	X	2	50	X	X	2
56 織物・衣服・身の回り品小売業	33115	43064	249	1714	49865	65732	37	205	4363	5068	49
561 呉服・服地・寝具小売業	944	826	14	65	800	937	4	27	X	X	3
562 男子服小売業	2788	5326	29	351	5074	8787	5	41	1000	1633	5
563 婦人・子供服小売業	18053	23351	140	960	37480	46614	20	98	2134	2339	27
564 靴・履物小売業	1144	1868	16	67	1545	1791	2	16	X	X	4
569 その他の織物・衣服・身の回り品小売業	10187	11693	50	271	4965	7603	6	23	263	492	10
57 飲食料品小売業	73555	38187	487	8363	114059	71766	83	1276	17283	10281	102
571 各種食料品小売業	24398	8977	35	2307	52499	33903	6	278	7663	3244	2
572 酒小売業	2562	1815	7	35	1061	538	3	15	462	218	2
573 食肉小売業	1614	401	10	50	560	491	-	-	-	-	1
574 鮮魚小売業	3182	945	7	39	639	417	2	6	X	X	-
575 野菜・果実小売業	1340	620	20	104	1072	773	6	11	175	253	-
576 菓子・パン小売業	3352	2059	64	421	2477	2478	12	101	632	392	18
577 米穀類小売業	638	427	4	8	118	132	2	12	X	X	1
579 その他の飲食料品小売業	36468	22943	340	5399	55633	33034	52	853	8206	6114	78
58 自動車・自転車小売業	18807	5154	81	654	25784	5327	15	123	3298	1553	10
581 自動車小売業	18766	4908	77	646	25673	5163	15	123	3298	1553	6
582 自転車小売業	41	246	4	8	111	164	-	-	-	-	4
59 家具・じゅう器・機械器具小売業	X	X	78	616	48088	36842	8	96	X	X	16
591 家具・建具・畳小売業	2144	5783	20	118	2286	6451	-	-	-	-	6
592 機械器具小売業	1352	866	46	460	45482	29641	5	89	5230	4122	8
599 その他のじゅう器小売業	265	522	12	38	320	750	3	7	62	275	2
60 その他の小売業	56903	32724	565	5050	92632	67573	111	1096	25669	17347	92
601 医薬品・化粧品小売業	15665	6292	212	2024	44050	23512	41	392	10492	5680	29
602 農耕用品小売業	X	X	4	38	1410	129	-	-	-	-	-
603 燃料小売業	3368	62	26	246	13648	30	15	164	6956	-	5
604 書籍・文房具小売業	9959	7505	88	1151	10967	9977	13	248	3223	4406	13
605 スポーツ用品・がん具・娯楽用品・楽器小売業	2821	4359	47	423	8278	13974	9	79	1366	1833	10
606 写真機・写真材料小売業	X	X	3	23	349	174	3	5	26	93	-
607 時計・眼鏡・光学機械小売業	1397	2057	36	207	2762	3218	5	25	344	323	5
609 他に分類されない小売業	23505	12076	149	938	11167	16559	25	183	3262	5012	30

従業者数、年間商品販売額及び売場面積

平成16年			平成17年			平成18年			平成19年1月～平成19年6月1日			産業 分類			
従業者数	年間商品販売額	売場面積	事業所数	従業者数	年間商品販売額	売場面積	事業所数	従業者数	年間商品販売額	売場面積	事業所数		従業者数	年間商品販売額	売場面積
人	百万円	㎡	事業所	人	百万円	㎡	事業所	人	百万円	㎡	事業所		人	百万円	㎡
4214	246459	49915	297	2770	87345	34737	508	5575	136726	77954	131	1170	5611	13349	計
814	166183	-	42	347	42218	-	40	807	68730	-	5	24	898	-	A
-	-	-	-	-	-	-	-	-	-	-	-	-	-	-	49
-	-	-	-	-	-	-	-	-	-	-	-	-	-	-	491
2	X	-	3	6	709	-	1	9	X	-	-	-	-	-	50
-	-	-	-	-	-	-	-	-	-	-	-	-	-	-	501
2	X	-	3	6	709	-	1	9	X	-	-	-	-	-	502
16	X	-	11	137	6093	-	10	90	9781	-	2	8	X	-	51
12	X	-	7	106	4810	-	4	43	7240	-	2	8	X	-	511
4	X	-	4	31	1283	-	6	47	2541	-	-	-	-	-	512
140	9423	-	6	42	939	-	6	35	X	-	2	8	X	-	52
2	X	-	3	10	480	-	2	10	X	-	1	5	X	-	521
104	X	-	-	-	-	-	2	15	X	-	1	3	X	-	522
5	X	-	-	-	-	-	2	10	X	-	-	-	-	-	523
29	X	-	3	32	459	-	-	-	-	-	-	-	-	-	524
185	6794	-	14	132	32551	-	13	425	23258	-	1	8	X	-	53
92	4244	-	2	16	X	-	6	31	1476	-	-	-	-	-	531
49	1378	-	4	44	7337	-	2	11	X	-	-	-	-	-	532
14	419	-	4	33	18609	-	3	377	X	-	-	-	-	-	533
30	752	-	4	39	X	-	2	6	X	-	1	8	X	-	539
471	148342	-	8	30	1926	-	10	248	32307	-	-	-	-	-	54
-	-	-	2	7	X	-	2	17	X	-	-	-	-	-	541
104	2652	-	1	2	X	-	1	4	X	-	-	-	-	-	542
367	145690	-	5	21	X	-	7	227	31977	-	-	-	-	-	549
3400	80276	49915	255	2423	45127	34737	468	4768	67996	77954	126	1146	4713	13349	B
14	X	X	1	13	X	X	2	22	X	X	-	-	-	-	55
-	-	-	-	-	-	-	-	-	-	-	-	-	-	-	551
14	X	X	1	13	X	X	2	22	X	X	-	-	-	-	559
218	4321	7223	53	227	3101	4929	144	989	16960	19458	34	172	1082	3814	56
26	270	350	2	14	X	X	6	46	340	476	-	-	-	-	561
32	806	2007	5	49	1065	1724	20	133	1852	3122	3	6	10	132	562
93	1980	3121	33	122	1589	2056	82	563	10828	9975	21	94	842	1779	563
21	528	528	2	9	X	X	6	42	837	1178	2	13	X	X	564
46	737	1217	11	33	X	X	30	205	3104	4707	8	59	X	X	569
1754	20762	11535	78	1288	21301	15023	184	2327	20869	17412	45	687	1731	4506	57
195	X	X	6	381	5295	4886	6	320	4100	4336	3	88	X	X	571
19	X	X	1	3	X	X	3	29	444	359	1	2	X	X	572
27	X	X	2	2	X	X	3	69	481	334	1	4	X	X	573
-	-	-	-	-	-	-	3	42	187	379	-	-	-	-	574
-	-	-	4	17	219	167	4	38	X	X	1	3	X	X	575
145	901	488	10	62	573	295	57	522	2490	1717	8	59	136	240	576
1	X	X	-	-	-	-	1	1	X	X	1	1	X	X	577
1367	15912	8050	55	823	15079	9546	107	1306	12938	10142	30	530	1082	2917	579
31	X	X	8	28	4464	210	12	127	X	X	9	67	X	X	58
15	505	183	7	24	X	X	12	127	3741	1862	8	61	X	X	581
16	156	171	1	4	X	X	-	-	-	-	1	6	X	X	582
470	42038	16212	9	25	X	X	17	300	11289	12990	2	5	X	X	59
27	X	X	5	8	X	X	3	9	X	X	-	-	-	-	591
426	41242	14727	4	17	X	X	9	270	10949	12257	2	5	X	X	592
17	X	X	-	-	-	-	5	21	X	X	-	-	-	-	599
913	12264	14237	106	842	15931	13938	109	1003	14984	25917	36	215	1207	4352	60
318	4889	3777	35	280	4356	4172	36	389	4725	7145	10	64	503	1744	601
-	-	-	1	2	X	X	1	1	X	X	-	-	-	-	602
43	1781	-	13	118	6242	179	2	16	X	X	-	-	-	-	603
213	2011	1893	11	138	1282	1385	12	188	2089	4140	5	75	318	825	604
94	1539	4338	6	32	368	717	9	87	929	2175	3	5	2	88	605
-	-	-	1	1	X	X	-	-	-	-	-	-	-	-	606
20	252	292	3	5	187	171	9	46	529	707	-	-	-	-	607
225	1791	3937	36	266	3452	7246	40	276	6229	11737	18	71	384	1695	609

第7表 産業小分類別 法人・個人別 事業所数、

産 業 小 分 類 別	総数				法人
	事業所数	従業者数	年間商品販売額	売場面積	事業所数
	事業所	人	百万円	m ²	事業所
合 計	9105	85320	3640662	914544	6279
A 卸 売 業 計	1629	22203	2474771	-	1427
49 各 種 商 品 卸 売 業	6	77	3331	-	6
491 各 種 商 品 卸 売 業 *	6	77	3331	-	6
50 織 維 ・ 衣 服 等 卸 売 業	55	248	5681	-	42
501 織 維 品 卸 売 業 *	3	10	163	-	3
502 衣 服 ・ 身 の 回 り 品 卸 売 業	52	238	5518	-	39
51 飲 食 料 品 卸 売 業	461	4968	426745	-	389
511 農 畜 産 物 ・ 水 産 物 卸 売 業	265	3010	288308	-	234
512 食 料 ・ 飲 料 卸 売 業	196	1958	138437	-	155
52 建 築 材 料 ・ 鉱 物 ・ 金 属 材 料 等 卸 売 業	417	3538	289822	-	355
521 建 築 材 料 卸 売 業	177	1290	89731	-	154
522 化 学 製 品 卸 売 業	62	738	41807	-	58
523 鉱 物 ・ 金 属 材 料 卸 売 業	95	969	110914	-	92
524 再 生 資 源 卸 売 業	83	541	47369	-	51
53 機 械 器 具 卸 売 業	378	10364	1192428	-	362
531 一 般 機 械 器 具 卸 売 業	132	984	90945	-	123
532 自 動 車 卸 売 業	86	7080	669579	-	82
533 電 気 機 械 器 具 卸 売 業	111	1611	385273	-	108
539 そ の 他 の 機 械 器 具 卸 売 業	49	689	46630	-	49
54 そ の 他 の 卸 売 業	312	3008	556764	-	273
541 家 具 ・ 建 具 ・ じ ゅ う 器 等 卸 売 業	57	345	11962	-	43
542 医 薬 品 ・ 化 粧 品 等 卸 売 業	50	449	45510	-	37
549 他 に 分 類 さ れ な い 卸 売 業	205	2214	499291	-	193
B 小 売 業 計	7476	63117	1165891	914544	4852
55 各 種 商 品 小 売 業	23	3439	96112	100819	23
551 百 貨 店 ・ 総 合 ス ー パ ー	11	3261	93546	97732	11
559 そ の 他 の 各 種 商 品 小 売 業 *	12	178	2566	3087	12
56 織 物 ・ 衣 服 ・ 身 の 回 り 品 小 売 業	1114	6063	128180	179117	771
561 呉 服 ・ 服 地 ・ 寝 具 小 売 業	127	538	5330	9145	77
562 男 子 服 小 売 業	135	909	14703	26499	104
563 婦 人 ・ 子 供 服 小 売 業	556	3023	79712	100610	388
564 靴 ・ 履 物 小 売 業	89	332	6120	8448	60
569 そ の 他 の 織 物 ・ 衣 服 ・ 身 の 回 り 品 小 売 業	207	1261	22315	34415	142
57 飲 食 料 品 小 売 業	2851	30511	409138	280016	1725
571 各 種 食 料 品 小 売 業	151	6414	138890	88893	136
572 酒 小 売 業	259	944	19830	15727	161
573 食 肉 小 売 業	101	513	6170	3917	51
574 鮮 魚 小 売 業	81	365	5682	3679	36
575 野 菜 ・ 果 実 小 売 業	202	717	8306	8828	94
576 菓 子 ・ パ ン 小 売 業	488	2880	16607	14864	272
577 米 穀 類 小 売 業	147	365	3552	4945	76
579 そ の 他 の 飲 食 料 品 小 売 業	1422	18313	210101	139163	899
58 自 動 車 ・ 自 転 車 小 売 業	409	3143	105388	25073	301
581 自 動 車 小 売 業	326	2962	104210	20887	278
582 自 転 車 小 売 業	83	181	1179	4186	23
59 家 具 ・ じ ゅ う 器 ・ 機 械 器 具 小 売 業	562	2881	126709	101774	316
591 家 具 ・ 建 具 ・ 畳 小 売 業	184	643	10317	24273	67
592 機 械 器 具 小 売 業	267	1933	113885	70485	195
599 そ の 他 の じ ゅ う 器 小 売 業	111	305	2508	7016	54
60 そ の 他 の 小 売 業	2517	17080	300364	227745	1716
601 医 薬 品 ・ 化 粧 品 小 売 業	656	5103	97410	63140	538
602 農 耕 用 品 小 売 業	14	70	1739	850	6
603 燃 料 小 売 業	227	1736	60520	2563	213
604 書 籍 ・ 文 房 具 小 売 業	379	4081	43036	38286	265
605 ス ポ ー ツ 用 品 ・ がん 具 ・ 娯 楽 用 品 ・ 楽 器 小 売 業	172	1206	19254	31725	127
606 写 真 機 ・ 写 真 材 料 小 売 業	20	89	869	795	15
607 時 計 ・ 眼 鏡 ・ 光 学 機 械 小 売 業	140	586	8708	10099	105
609 他 に 分 類 さ れ な い 小 売 業	909	4209	68829	80287	447

従業者数、年間商品販売額、商品手持額及び売場面積

法人			個人				産業 分類
従業者数	年間商品販売額	売場面積	事業所数	従業者数	年間商品販売額	売場面積	
人	百万円	㎡	事業所	人	百万円	㎡	
76704	3567970	823009	2826	8616	72692	91535	計
21691	2467741	-	202	512	7030	-	A
77	3331	-	-	-	-	-	49
77	3331	-	-	-	-	-	491
224	5434	-	13	24	247	-	50
10	163	-	-	-	-	-	501
214	5271	-	13	24	247	-	502
4768	424851	-	72	200	1894	-	51
2927	287275	-	31	83	1033	-	511
1841	137576	-	41	117	861	-	512
3381	286186	-	62	157	3636	-	52
1226	88844	-	23	64	887	-	521
730	41721	-	4	8	86	-	522
961	110711	-	3	8	203	-	523
464	44909	-	32	77	2460	-	524
10337	1192158	-	16	27	270	-	53
969	90779	-	9	15	166	-	531
7073	669536	-	4	7	43	-	532
1606	385213	-	3	5	60	-	533
689	46630	-	-	-	-	-	539
2904	555781	-	39	104	983	-	54
317	11735	-	14	28	227	-	541
406	45271	-	13	43	239	-	542
2181	498774	-	12	33	517	-	549
55013	1100229	823009	2624	8104	65662	91535	B
3439	96112	100819	-	-	-	-	55
3261	93546	97732	-	-	-	-	551
178	2566	3087	-	-	-	-	559
5445	124933	167224	343	618	3247	11893	56
450	4744	7386	50	88	586	1759	561
851	14427	25311	31	58	276	1188	562
2702	77938	94405	168	321	1774	6205	563
282	5897	7623	29	50	223	825	564
1160	21927	32499	65	101	388	1916	569
25695	367115	235525	1126	4816	42023	44491	57
6376	138364	88118	15	38	526	775	571
716	16788	11059	98	228	3042	4668	572
401	5553	2690	50	112	617	1227	573
259	4784	2457	45	106	898	1222	574
485	6468	5435	108	232	1838	3393	575
2297	14237	9980	216	583	2370	4884	576
222	2528	2740	71	143	1024	2205	577
14939	178393	113046	523	3374	31708	26117	579
2931	103669	20288	108	212	1719	4785	58
2873	103141	18486	48	89	1069	2401	581
58	529	1802	60	123	650	2384	582
2411	123875	95930	246	470	2834	5844	59
425	9222	22759	117	218	1095	1514	591
1793	112639	68403	72	140	1246	2082	592
193	2015	4768	57	112	493	2248	599
15092	284525	203223	801	1988	15839	24522	60
4770	94157	58748	118	333	3253	4392	601
52	1637	489	8	18	102	361	602
1702	59430	2217	14	34	1090	346	603
3530	39162	35544	114	551	3874	2742	604
1130	18796	29901	45	76	458	1824	605
80	834	677	5	9	35	118	606
514	8101	8918	35	72	607	1181	607
3314	62409	66729	462	895	6420	13558	609

第8表 産業小分類別 単独・本店・支店別 事業所数、

産業小分類別	総数				単独店（支店を持たない）		
	事業所数	従業者数	年間商品販売額	売場面積	事業所数	従業者数	年間商品販売額
	事業所	人	百万円	m ²	事業所	人	百万円
合計	9105	85320	3640662	914544	5522	27032	587360
A 卸売業計	1629	22203	2474771	-	1065	6757	357913
49 各種商品卸売業	6	77	3331	-	5	63	X
491 各種商品卸売業*	6	77	3331	-	5	63	X
50 繊維・衣服等卸売業	55	248	5681	-	44	145	X
501 繊維品卸売業*	3	10	163	-	2	7	X
502 衣服・身の回り品卸売業	52	238	5518	-	42	138	X
51 飲食料品卸売業	461	4968	426745	-	310	2543	166337
511 農畜産物・水産物卸売業	265	3010	288308	-	194	1839	145478
512 食料・飲料卸売業	196	1958	138437	-	116	704	20859
52 建築材料、鉱物・金属材料等卸売業	417	3538	289822	-	289	1737	101247
521 建築材料卸売業	177	1290	89731	-	130	801	35527
522 化学製品卸売業	62	738	41807	-	34	162	6672
523 鉱物・金属材料卸売業	95	969	110914	-	55	372	18279
524 再生資源卸売業	83	541	47369	-	70	402	40768
53 機械器具卸売業	378	10364	1192428	-	207	1147	48122
531 一般機械器具卸売業	132	984	90945	-	76	402	11297
532 自動車卸売業	86	7080	669579	-	45	217	9169
533 電気機械器具卸売業	111	1611	385273	-	66	417	21418
539 その他の機械器具卸売業	49	689	46630	-	20	111	6239
54 その他の卸売業	312	3008	556764	-	210	1122	36049
541 家具・建具・じゅう器等卸売業	57	345	11962	-	43	223	5790
542 医薬品・化粧品等卸売業	50	449	45510	-	36	190	7651
549 他に分類されない卸売業	205	2214	499291	-	131	709	22609
B 小売業計	7476	63117	1165891	914544	4457	20275	229447
55 各種商品小売業	23	3439	96112	100819	1	7	X
551 百貨店、総合スーパー	11	3261	93546	97732	-	-	-
559 その他の各種商品小売業*	12	178	2566	3087	1	7	X
56 織物・衣服・身の回り品小売業	1114	6063	128180	179117	528	1305	9721
561 呉服・服地・寝具小売業	127	538	5330	9145	93	280	2539
562 男子服小売業	135	909	14703	26499	55	165	1878
563 婦人・子供服小売業	556	3023	79712	100610	249	584	3856
564 靴・履物小売業	89	332	6120	8448	41	87	518
569 その他の織物・衣服・身の回り品小売業	207	1261	22315	34415	90	189	930
57 飲食料品小売業	2851	30511	409138	280016	1860	11301	118202
571 各種食料品小売業	151	6414	138890	88893	42	473	10104
572 酒小売業	259	944	19830	15727	230	787	15379
573 食肉小売業	101	513	6170	3917	81	273	2842
574 鮮魚小売業	81	365	5682	3679	64	188	1760
575 野菜・果実小売業	202	717	8306	8828	174	504	4907
576 菓子・パン小売業	488	2880	16607	14864	294	1091	5242
577 米穀類小売業	147	365	3552	4945	120	310	2487
579 その他の飲食料品小売業	1422	18313	210101	139163	855	7675	75482
58 自動車・自転車小売業	409	3143	105388	25073	233	715	X
581 自動車小売業	326	2962	104210	20887	151	537	X
582 自転車小売業	83	181	1179	4186	82	178	X
59 家具・じゅう器・機械器具小売業	562	2881	126709	101774	441	1169	14559
591 家具・建具・畳小売業	184	643	10317	24273	152	359	3540
592 機械器具小売業	267	1933	113885	70485	194	578	9568
599 その他のじゅう器小売業	111	305	2508	7016	95	232	1451
60 その他の小売業	2517	17080	300364	227745	1394	5778	73105
601 医薬品・化粧品小売業	656	5103	97410	63140	265	1272	18618
602 農耕用品小売業	14	70	1739	850	12	35	348
603 燃料小売業	227	1736	60520	2563	108	642	15603
604 書籍・文房具小売業	379	4081	43036	38286	221	1759	15697
605 スポーツ用品・がん具・娯楽用品・楽器小売業	172	1206	19254	31725	89	248	3094
606 写真機・写真材料小売業	20	89	869	795	10	27	216
607 時計・眼鏡・光学機械小売業	140	586	8708	10099	59	164	2666
609 他に分類されない小売業	909	4209	68829	80287	630	1631	16864

従業者数、年間商品販売額、商品手持額及び売場面積

事業所)	本店 (支店を持っている事業所)				支店				産業 分類
	売場面積	事業所数	従業者数	年間商品販売額	売場面積	事業所数	従業者数	年間商品販売額	
㎡	事業所	人	百万円	㎡	事業所	人	百万円	㎡	
202684	438	14277	1572976	49201	3145	44011	1480326	662659	計
-	133	10179	1491474	-	431	5267	625382	-	A
-	1	14	X	-	-	-	-	-	49
-	1	14	X	-	-	-	-	-	491
-	3	45	X	-	8	58	1709	-	50
-	-	-	-	-	1	3	X	-	501
-	3	45	X	-	7	55	X	-	502
-	33	923	69724	-	118	1502	190683	-	51
-	18	470	48936	-	53	701	93894	-	511
-	15	453	20789	-	65	801	96789	-	512
-	34	707	101635	-	94	1094	86940	-	52
-	11	230	31565	-	36	259	22639	-	521
-	9	290	20363	-	19	286	14772	-	522
-	10	146	47796	-	30	451	44839	-	523
-	4	41	1911	-	9	98	4690	-	524
-	36	7680	931574	-	135	1537	212731	-	53
-	11	169	12264	-	45	413	67383	-	531
-	7	6377	614468	-	34	486	45942	-	532
-	10	810	283613	-	35	384	80242	-	533
-	8	324	21228	-	21	254	19163	-	539
-	26	810	387396	-	76	1076	133319	-	54
-	3	29	774	-	11	93	5398	-	541
-	-	-	-	-	14	259	37859	-	542
-	23	781	386622	-	51	724	90061	-	549
202684	305	4098	81502	49201	2714	38744	854944	662659	B
X	1	374	X	X	21	3058	74549	78934	55
-	1	374	X	X	10	2887	X	X	551
X	-	-	-	-	11	171	X	X	559
22866	43	366	4117	5549	543	4392	114343	150702	56
4828	7	75	331	1133	27	183	2460	3184	561
3284	9	59	943	1223	71	685	11882	21992	562
10406	17	182	2290	2348	290	2257	73566	87856	563
1383	3	22	176	322	45	223	5426	6743	564
2965	7	28	377	523	110	1044	21009	30927	569
94437	96	1583	20349	9957	895	17627	270587	175622	57
6067	9	445	7281	4379	100	5496	121504	78447	571
13043	8	28	506	327	21	129	3945	2357	572
2665	6	42	488	205	14	198	2840	1047	573
2142	2	12	X	X	15	165	X	X	574
7131	5	16	X	X	23	197	X	X	575
7623	19	264	1152	959	175	1525	10213	6282	576
4036	7	28	157	179	20	27	908	730	577
51730	40	748	10400	3605	527	9890	124219	83828	579
X	17	208	10639	1681	159	2220	X	X	58
X	17	208	10639	1681	158	2217	X	X	581
X	-	-	-	-	1	3	X	X	582
17530	13	294	4702	1057	108	1418	107448	83187	59
4432	6	42	X	X	26	242	X	X	591
8115	6	246	4115	343	67	1109	100201	62027	592
4983	1	6	X	X	15	67	X	X	599
54694	135	1273	X	X	988	10029	X	X	60
12615	46	386	7954	2908	345	3445	70838	47617	601
797	1	3	X	X	1	32	X	X	602
2123	14	167	4355	102	105	927	40562	338	603
6870	17	276	3030	1546	141	2046	24310	29870	604
5158	5	26	282	270	78	932	15878	26297	605
246	3	37	X	X	7	25	X	X	606
2366	6	39	519	663	75	383	5523	7070	607
24519	43	339	3631	3410	236	2239	48334	52358	609

第9表 小売業 産業小分類別 小売商品販売形態別

産業小分類別	総数		卸売計		小売計				
	事業所数	年間商品 販売額	事業所数	年間商品 販売額	延べ 事業所数	年間商品 販売額	商品販売形態別		
							店頭販売		
							事業所数	年間商品 販売額	構成比
事業所	百万円	事業所	百万円	事業所	百万円	事業所	百万円	%	
B 小 売 業 計	7476	1165891	231	8284	9666	1157610	6899	1004539	86.8
55 各種商品小売業	23	96112	-	-	31	96112	23	89155	92.8
551 百貨店、総合スーパー	11	93546	-	-	17	93546	11	86677	92.7
559 その他の各種商品小売業*	12	2566	-	-	14	2566	12	2478	96.6
56 織物・衣服・身の回り品小売業	1114	128180	19	185	1257	127995	1099	125411	98.0
561 呉服・服地・寝具小売業	127	5330	8	81	175	5249	119	3920	74.7
562 男子服小売業	135	14703	3	51	161	14653	134	14381	98.1
563 婦人・子供服小売業	556	79712	3	21	589	79691	555	79345	99.6
564 靴・履物小売業	89	6120	-	-	96	6121	88	6011	98.2
569 その他の織物・衣服・身の回り品小売業	207	22315	5	32	236	22283	203	21755	97.6
57 飲食料品小売業	2851	409138	109	3929	3790	405210	2668	355804	87.8
571 各種食料品小売業	151	138890	4	2034	197	136857	148	119805	87.5
572 酒小売業	259	19830	7	238	493	19593	258	15072	76.9
573 食肉小売業	101	6170	15	311	126	5858	98	5362	91.5
574 鮮魚小売業	81	5682	-	-	88	5682	81	5645	99.3
575 野菜・果実小売業	202	8306	8	173	246	8134	199	7658	94.1
576 菓子・パン小売業	488	16607	14	119	551	16488	488	16156	98.0
577 米穀類小売業	147	3552	4	24	222	3529	144	2628	74.5
579 その他の飲食料品小売業	1422	210101	57	1030	1867	209070	1252	183479	87.8
58 自動車・自転車小売業	409	105388	24	967	594	104422	401	80807	77.4
581 自動車小売業	326	104210	22	X	498	X	318	79714	77.2
582 自転車小売業	83	1179	2	X	96	X	83	1093	93.5
59 家具・じゅう器・機械器具小売業	562	126709	21	1957	786	124753	419	112975	90.6
591 家具・建具・畳小売業	184	10317	5	X	210	X	74	8178	81.7
592 機械器具小売業	267	113885	14	1628	446	112257	237	102528	91.3
599 その他のじゅう器小売業	111	2508	2	X	130	X	108	2269	91.0
60 その他の小売業	2517	300364	58	1246	3208	299118	2289	240387	80.4
601 医薬品・化粧品小売業	656	97410	12	112	731	97298	645	95468	98.1
602 農耕用品小売業	14	1739	4	54	24	1684	14	377	22.4
603 燃料小売業	227	60520	7	177	304	60343	202	52156	86.4
604 書籍・文房具小売業	379	43036	5	383	477	42654	245	22529	52.8
605 スポーツ用品・がん具・娯楽用品・楽器小売業	172	19254	8	50	229	19204	167	18098	94.2
606 写真機・写真材料小売業	20	869	-	-	26	869	20	809	93.1
607 時計・眼鏡・光学機械小売業	140	8708	1	X	157	X	140	8462	97.2
609 他に分類されない小売業	909	68829	21	X	1260	X	856	42489	62.2

事業所数、年間商品販売額及び商品販売形態別構成比

小売計												産業 分類
商品販売形態別												
訪問販売			通信・カタログ販売			自動販売機による販売			その他			
事業所数	年間商品 販売額	構成比	事業所数	年間商品 販売額	構成比	事業所数	年間商品 販売額	構成比	事業所数	年間商品 販売額	構成比	
事業所	百万円	%	事業所	百万円	%	事業所	百万円	%	事業所	百万円	%	
527	36486	3.2	371	35706	3.1	772	15738	1.4	1097	65141	5.6	B
1	X	X	1	X	X	6	467	0.5	-	-	X	55
1	X	X	-	-	X	5	X	X	-	-	X	551
-	-	X	1	X	X	1	X	X	-	-	X	559
78	1800	1.4	37	362	0.3	6	99	0.1	37	323	0.3	56
37	1135	21.6	5	76	1.4	-	-	X	14	118	2.2	561
15	186	1.3	9	70	0.5	1	X	X	2	X	X	562
16	X	X	8	89	0.1	2	X	X	8	164	0.2	563
1	X	X	5	82	1.3	-	-	X	2	X	X	564
9	375	1.7	10	45	0.2	3	84	0.4	11	24	0.1	569
106	2665	0.7	121	12723	3.1	489	11649	2.9	406	22369	5.5	57
1	X	X	13	9538	7.0	26	333	0.2	9	X	X	571
24	1068	5.5	8	49	0.3	159	1682	8.6	44	1722	8.8	572
5	381	6.5	1	X	X	3	1	0.0	19	X	X	573
-	-	X	-	-	X	-	-	X	7	37	0.7	574
8	140	1.7	1	X	X	8	32	0.4	30	X	X	575
2	X	X	8	38	0.2	31	182	1.1	22	X	X	576
17	211	6.0	1	X	X	31	158	4.5	29	X	X	577
49	826	0.4	89	3080	1.5	231	9260	4.4	246	12425	5.9	579
88	16598	15.9	43	1294	1.2	5	17	0.0	57	5706	5.5	58
85	16588	16.1	39	1263	1.2	4	X	X	52	5675	5.5	581
3	10	0.9	4	31	2.7	1	X	X	5	31	2.7	582
149	5063	4.1	35	2974	2.4	9	23	0.0	174	3718	3.0	59
15	549	5.5	7	X	X	1	X	X	113	1235	12.3	591
129	4462	4.0	27	2913	2.6	7	13	0.0	46	2341	2.1	592
5	52	2.1	1	X	X	1	X	X	15	142	5.7	599
105	X	X	134	X	X	257	3483	1.2	423	33025	11.0	60
20	539	0.6	15	83	0.1	20	221	0.2	31	987	1.0	601
1	X	X	3	27	1.6	1	X	X	5	1260	74.8	602
9	326	0.5	-	-	X	12	148	0.2	81	7713	12.8	603
24	1211	2.8	17	632	1.5	41	442	1.0	150	17840	41.8	604
14	409	2.1	33	527	2.7	5	2	0.0	10	168	0.9	605
2	X	X	-	-	X	2	X	X	2	X	X	606
5	4	0.0	5	116	1.3	-	-	X	7	121	1.4	607
30	1395	2.0	61	16932	24.8	176	2667	3.9	137	4880	7.1	609

第10表 小売業 産業小分類別 セルフサービス方式採用事業所数、従業者数（内訳別）、

産 業 小 分 類 別	総数						
	事業所数	従業者数	臨時 雇用者数	出向派遣 受入者数	年間商品 販売額	商品 手持額	売場面積
	事業所	人	人	人	百万円	百万円	m ²
B 小 売 業 計	7476	63117	1056	3008	1165891	93171	914544
55 各 種 商 品 小 売 業	23	3439	47	782	96112	5074	100819
551 百貨店、総合スーパー	11	3261	45	782	93546	4862	97732
559 その他の各種商品小売業*	12	178	2	-	2566	212	3087
56 織物・衣服・身の回り品小売業	1114	6063	146	1784	128180	22991	179117
561 呉服・服地・寝具小売業	127	538	10	1	5330	1399	9145
562 男子服小売業	135	909	17	13	14703	2844	26499
563 婦人・子供服小売業	556	3023	110	1735	79712	14350	100610
564 靴・履物小売業	89	332	5	22	6120	1335	8448
569 その他の織物・衣服・身の回り品小売業	207	1261	4	13	22315	3063	34415
57 飲 食 料 品 小 売 業	2851	30511	461	99	409138	12183	280016
571 各種食料品小売業	151	6414	128	22	138890	2934	88893
572 酒小売業	259	944	16	3	19830	1635	15727
573 食肉小売業	101	513	9	1	6170	69	3917
574 鮮魚小売業	81	365	13	2	5682	51	3679
575 野菜・果実小売業	202	717	19	6	8306	226	8828
576 菓子・パン小売業	488	2880	25	8	16607	460	14864
577 米穀類小売業	147	365	3	-	3552	185	4945
579 その他の飲食料品小売業	1422	18313	248	57	210101	6623	139163
58 自 動 車 ・ 自 転 車 小 売 業	409	3143	30	23	105388	6724	25073
581 自動車小売業	326	2962	28	23	104210	6466	20887
582 自転車小売業	83	181	2	-	1179	258	4186
59 家 具 ・ じ ゅ う 器 ・ 機 械 器 具 小 売 業	562	2881	74	137	126709	12512	101774
591 家具・建具・畳小売業	184	643	26	7	10317	1989	24273
592 機械器具小売業	267	1933	47	130	113885	9829	70485
599 その他のじゅう器小売業	111	305	1	-	2508	694	7016
60 そ の 他 の 小 売 業	2517	17080	298	183	300364	33687	227745
601 医薬品・化粧品小売業	656	5103	70	34	97410	9852	63140
602 農耕用品小売業	14	70	1	-	1739	44	850
603 燃料小売業	227	1736	46	34	60520	1544	2563
604 書籍・文房具小売業	379	4081	73	79	43036	6358	38286
605 スポーツ用品・がん具・娯楽用品・楽器小売業	172	1206	12	-	19254	4756	31725
606 写真機・写真材料小売業	20	89	-	2	869	133	795
607 時計・眼鏡・光学機械小売業	140	586	4	6	8708	1954	10099
609 他に分類されない小売業	909	4209	92	28	68829	9044	80287

臨時雇用者数、出向・派遣受入者数、年間商品販売額、商品手持額及び売場面積

セルフサービス方式採用事業所												産業 分類
事業所数	従業者数					臨時 雇用者数	出向派遣 受入者数	年間商品 販売額	商品 手持額	売場面積		
	総数	個人事業主及び 無給家族従業者	有給役員	常用雇用者								
事業所	人	人	人	正社員・ 正職員	パート・ アルバイト等	人	人	百万円	百万円	㎡		
1297	28071	327	741	4603	22400	471	98	476413	25841	443440	B	
20	3053	-	4	522	2527	47	-	74506	3644	78842	55	
10	2887	-	-	483	2404	45	-	72032	3444	75946	551	
10	166	-	4	39	123	2	-	2474	199	2896	559	
68	1268	11	8	271	978	74	7	28194	3270	45152	56	
-	-	-	-	-	-	-	-	-	-	-	561	
8	87	2	1	14	70	1	-	1458	285	2380	562	
26	502	5	7	134	356	72	-	11662	1309	16440	563	
11	70	-	-	17	53	-	-	1059	266	2475	564	
23	609	4	-	106	499	1	7	14014	1410	23857	569	
914	19675	277	630	2803	15965	305	74	297635	8766	215814	57	
122	6041	4	98	1311	4628	126	22	118490	2830	86571	571	
62	288	21	73	70	124	7	2	6960	443	5452	572	
3	42	-	4	11	27	-	-	X	X	X	573	
11	102	2	4	45	51	-	2	1413	9	849	574	
30	176	6	26	63	81	-	6	2542	164	2035	575	
64	611	31	33	113	434	-	-	4029	80	3148	576	
2	23	-	1	6	16	-	-	X	X	X	577	
620	12392	213	391	1184	10604	172	42	163469	5235	117250	579	
2	52	-	-	32	20	1	-	X	X	X	58	
2	52	-	-	32	20	1	-	X	X	X	581	
-	-	-	-	-	-	-	-	-	-	-	582	
17	276	-	15	176	85	3	-	6768	460	5254	59	
-	-	-	-	-	-	-	-	-	-	-	591	
5	223	-	10	169	44	2	-	6098	343	3742	592	
12	53	-	5	7	41	1	-	669	117	1512	599	
276	3747	39	84	799	2825	41	17	X	X	X	60	
137	1835	9	41	435	1350	23	15	37149	4552	36736	601	
-	-	-	-	-	-	-	-	-	-	-	602	
-	-	-	-	-	-	-	-	-	-	-	603	
16	233	1	8	17	207	8	-	1935	275	3932	604	
32	416	5	9	87	315	-	-	7870	1276	14972	605	
1	4	-	-	2	2	-	-	X	X	X	606	
-	-	-	-	-	-	-	-	-	-	-	607	
90	1259	24	26	258	951	10	2	21201	3441	40929	609	

第11表 小売業 産業小分類別

産 業 小 分 類 別	総数	開店時刻							
		0時台～ 5時台	6時台	7時台	8時台	9時台	10時台	11時台	12時台～ 23時台
B 小 売 業 計	7476	60	183	322	694	1863	2978	388	226
55 各 種 商 品 小 売 業	23	-	-	-	2	2	15	-	-
551 百貨店、総合スーパー	11	-	-	-	-	1	9	-	-
559 その他の各種商品小売業*	12	-	-	-	2	1	6	-	-
56 織物・衣服・身の回り品小売業	1114	3	17	8	15	135	791	105	39
561 呉服・服地・寝具小売業	127	-	1	1	7	43	71	4	-
562 男子服小売業	135	1	11	3	4	16	81	13	5
563 婦人・子供服小売業	556	-	-	2	1	40	426	62	25
564 靴・履物小売業	89	1	2	-	3	15	65	2	1
569 その他の織物・衣服・身の回り品小売業	207	1	3	2	-	21	148	24	8
57 飲 食 料 品 小 売 業	2851	41	92	155	256	599	923	134	79
571 各種食料品小売業	151	-	2	4	5	32	94	5	-
572 酒 小 売 業	259	1	3	8	32	111	88	2	13
573 食 肉 小 売 業	101	1	1	2	15	27	49	1	5
574 鮮 魚 小 売 業	81	-	-	-	3	16	48	6	8
575 野菜・果実小売業	202	3	1	5	21	72	85	12	3
576 菓子・パン小売業	488	2	24	40	51	143	196	18	14
577 米 穀 類 小 売 業	147	1	-	11	53	43	34	2	3
579 その他の飲食料品小売業	1422	33	61	85	76	155	329	88	33
58 自 動 車 ・ 自 転 車 小 売 業	409	-	1	5	33	178	177	12	3
581 自 動 車 小 売 業	326	-	1	2	22	139	149	11	2
582 自 転 車 小 売 業	83	-	-	3	11	39	28	1	1
59 家 具 ・ じ ゅ う 器 ・ 機 械 器 具 小 売 業	562	3	5	24	124	195	190	13	8
591 家具・建具・畳小売業	184	-	-	11	75	39	52	4	3
592 機 械 器 具 小 売 業	267	-	1	1	29	130	98	6	2
599 その他のじゅう器小売業	111	3	4	12	20	26	40	3	3
60 そ の 他 の 小 売 業	2517	13	68	130	264	754	882	124	97
601 医薬品・化粧品小売業	656	-	-	2	46	372	215	11	2
602 農 耕 用 品 小 売 業	14	-	-	-	3	7	3	-	1
603 燃 料 小 売 業	227	1	12	63	64	33	7	-	-
604 書 籍 ・ 文 房 具 小 売 業	379	-	18	14	25	42	114	13	24
605 スポーツ用品・がん具・娯楽用品・楽器小売業	172	-	1	1	1	17	93	33	26
606 写 真 機 ・ 写 真 材 料 小 売 業	20	-	-	-	4	7	8	1	-
607 時 計 ・ 眼 鏡 ・ 光 学 機 械 小 売 業	140	-	-	-	1	19	115	5	-
609 他に分類されない小売業	909	12	37	50	120	257	327	61	44

営業時間階級別 事業所数（開店時刻、閉店時刻別）

閉店時刻								終日 営業	不詳	産業 分類
0時台～ 11時台	12時台～ 16時台	17時台	18時台	19時台	20時台	21時台	22時台～ 23時台			
事業所	事業所	事業所	事業所	事業所	事業所	事業所	事業所	事業所	事業所	
212	111	396	940	1869	1507	1179	500	562	200	B
1	-	1	1	2	2	2	10	4	-	55
1	-	-	-	-	1	1	7	1	-	551
-	-	1	1	2	1	1	3	3	-	559
11	8	37	143	286	261	353	14	1	-	56
1	-	7	29	50	24	14	2	-	-	561
1	1	1	10	18	58	40	5	1	-	562
5	2	17	70	156	112	188	6	-	-	563
-	3	1	9	21	24	31	-	-	-	564
4	2	11	25	41	43	80	1	-	-	569
113	62	101	220	561	492	444	286	501	71	57
12	-	1	2	16	40	29	42	9	-	571
11	1	1	6	15	81	69	74	1	-	572
2	-	2	7	46	22	20	2	-	-	573
1	-	1	7	36	23	10	3	-	-	574
4	9	7	21	73	63	19	6	-	-	575
12	10	36	77	124	91	125	13	-	-	576
-	2	10	16	84	32	2	1	-	-	577
71	40	43	84	167	140	170	145	491	71	579
6	-	17	50	174	157	4	1	-	-	58
3	-	15	35	123	145	4	1	-	-	581
3	-	2	15	51	12	-	-	-	-	582
5	13	81	112	192	126	27	6	-	-	59
3	10	53	52	42	23	1	-	-	-	591
2	-	19	36	108	79	18	5	-	-	592
-	3	9	24	42	24	8	1	-	-	599
76	28	159	414	654	469	349	183	56	129	60
5	3	41	147	207	102	102	41	8	-	601
-	1	3	4	4	2	-	-	-	-	602
3	1	16	26	45	42	23	24	47	-	603
26	4	15	25	44	32	42	62	-	129	604
19	1	4	16	26	46	45	15	-	-	605
-	-	1	1	3	13	2	-	-	-	606
-	1	1	9	74	37	16	2	-	-	607
23	17	78	186	251	195	119	39	1	-	609

第12表 小売業 産業小分類別 来客用駐車場の有無別

産業小分類別	総数				来客用駐車場を有する事業所					
	事業所数	従業者数	年間商品 販売額	売場面積	事業所数	従業者数	年間商品 販売額	売場面積	専用	
									事業所数	うち併用
	事業所	人	百万円	㎡	事業所	人	百万円	㎡	事業所	事業所
B 小 売 業 計	7476	63117	1165891	914544	2451	32405	717111	637122	1453	26
55 各種商品小売業	23	3439	96112	100819	19	3388	95720	100355	14	-
551 百貨店、総合スーパー	11	3261	93546	97732	11	3261	93547	97732	10	-
559 その他の各種商品小売業*	12	178	2566	3087	8	127	2173	2623	4	-
56 織物・衣服・身の回り品小売業	1114	6063	128180	179117	515	3968	104164	138221	122	3
561 呉服・服地・寝具小売業	127	538	5330	9145	35	127	1409	2224	21	1
562 男子服小売業	135	909	14703	26499	73	656	11021	20171	31	-
563 婦人・子供服小売業	556	3023	79712	100610	268	2033	68033	81718	48	2
564 靴・履物小売業	89	332	6120	8448	37	188	4546	5606	6	-
569 その他の織物・衣服・身の回り品小売業	207	1261	22315	34415	102	964	19155	28502	16	-
57 飲食料品小売業	2851	30511	409138	280016	761	14140	215271	159951	498	6
571 各種食料品小売業	151	6414	138890	88893	78	4750	90287	72146	66	3
572 酒小売業	259	944	19830	15727	55	285	8426	5197	46	1
573 食肉小売業	101	513	6170	3917	19	212	3362	1258	8	-
574 鮮魚小売業	81	365	5682	3679	13	107	1951	1087	5	-
575 野菜・果実小売業	202	717	8306	8828	23	121	1765	1128	11	-
576 菓子・パン小売業	488	2880	16607	14864	138	1192	7421	4807	39	-
577 米穀類小売業	147	365	3552	4945	28	76	784	1086	28	-
579 その他の飲食料品小売業	1422	18313	210101	139163	407	7397	101275	73242	295	2
58 自動車・自転車小売業	409	3143	105388	25073	224	2533	90304	15966	218	2
581 自動車小売業	326	2962	104210	20887	216	2516	90151	15338	211	2
582 自転車小売業	83	181	1179	4186	8	17	153	628	7	-
59 家具・じゅう器・機械器具小売業	562	2881	126709	101774	175	1532	101904	85778	137	5
591 家具・建具・畳小売業	184	643	10317	24273	53	353	8091	20643	39	2
592 機械器具小売業	267	1933	113885	70485	89	1057	92610	62277	75	3
599 その他のじゅう器小売業	111	305	2508	7016	33	122	1203	2858	23	-
60 その他の小売業	2517	17080	300364	227745	757	6844	109748	136851	464	10
601 医薬品・化粧品小売業	656	5103	97410	63140	210	2087	38633	31568	117	5
602 農耕用品小売業	14	70	1739	850	6	52	1623	597	4	-
603 燃料小売業	227	1736	60520	2563	46	254	4146	1520	43	-
604 書籍・文房具小売業	379	4081	43036	38286	86	1364	15008	18446	62	-
605 スポーツ用品・がん具・娯楽用品・楽器小売業	172	1206	19254	31725	82	793	14429	25528	40	1
606 写真機・写真材料小売業	20	89	869	795	7	42	339	360	2	-
607 時計・眼鏡・光学機械小売業	140	586	8708	10099	73	344	4807	6455	38	-
609 他に分類されない小売業	909	4209	68829	80287	247	1908	30763	52377	158	4

事業所数、従業者数、年間商品販売額、売場面積及び収容台数

来客用駐車場を有する事業所								来客用駐車場の無い事業所				産業 分類
駐車場を有する事業所				共用駐車場のみ有する事業所				事業所数	従業者数	年間商品 販売額	売場面積	
従業者数	年間商品 販売額	売場面積	収容台数	事業所数	従業者数	年間商品 販売額	売場面積					
人	百万円	㎡	台	事業所	人	百万円	㎡	事業所	人	百万円	㎡	
22184	464719	384542	20259	998	10221	252394	252580	5025	30712	448780	277422	B
3251	90292	X	4324	5	137	5427	X	4	51	393	464	55
3164	X	X	4285	1	97	X	X	-	-	-	-	551
87	X	X	39	4	40	X	X	4	51	393	464	559
1086	20342	34955	1911	393	2882	83822	103266	599	2095	24017	40896	56
52	473	1046	44	14	75	936	1178	92	411	3921	6921	561
337	4523	9119	281	42	319	6498	11052	62	253	3682	6328	562
219	3977	6717	343	220	1814	64056	75001	288	990	11679	18892	563
41	599	1668	61	31	147	3947	3938	52	144	1574	2842	564
437	10770	16405	1182	86	527	8385	12097	105	297	3160	5913	569
10676	169679	133272	6548	263	3464	45594	26679	2090	16371	193865	120065	57
3902	73959	61924	2529	12	848	16328	10222	73	1664	48602	16747	571
239	6735	4245	155	9	46	1691	952	204	659	11404	10530	572
46	476	209	137	11	166	2886	1049	82	301	2808	2659	573
17	121	384	11	8	90	1830	703	68	258	3731	2592	574
39	348	394	34	12	82	1417	734	179	596	6540	7700	575
289	1976	1525	106	99	903	5445	3282	350	1688	9186	10057	576
76	784	1086	52	-	-	-	-	119	289	2768	3859	577
6068	85280	63505	3524	112	1329	15995	9737	1015	10916	108825	65921	579
2496	85999	X	1535	6	37	4306	X	185	610	15084	9107	58
2480	X	X	1521	5	36	X	-	110	446	14059	5549	581
16	X	X	14	1	1	X	X	75	164	1025	3558	582
842	40507	31920	1851	38	690	61397	53858	387	1349	24805	15996	59
205	3806	5882	158	14	148	4285	14761	131	290	2226	3630	591
563	36144	24494	1645	14	494	56466	37783	178	876	21275	8208	592
74	557	1544	48	10	48	646	1314	78	183	1304	4158	599
3833	57900	71144	4090	293	3011	51848	65707	1760	10236	190616	90894	60
1081	19322	14791	720	93	1006	19311	16777	446	3016	58777	31572	601
13	X	X	X	2	39	X	X	8	18	115	253	602
239	3832	1356	108	3	15	314	164	181	1482	56374	1043	603
944	7286	7679	546	24	420	7722	10767	293	2717	28028	19840	604
238	4171	7808	675	42	555	10258	17720	90	413	4825	6197	605
9	X	X	X	5	33	X	X	13	47	531	435	606
131	1588	3479	69	35	213	3219	2976	67	242	3900	3644	607
1178	21439	35388	1960	89	730	9324	16989	662	2301	38066	27910	609

第13表 小売業 産業小分類別 チェーン組織への加盟別

産 業 小 分 類 別	総数				フランチャイズ・	
	事業所数	従業者数	年間商品 販売額	売場面積	事業所数	従業者数
	事業所	人	百万円	m ²	事業所	人
B 小 売 業 計	7476	63117	1165891	914544	722	10827
55 各 種 商 品 小 売 業	23	3439	96112	100819	2	42
551 百貨店、総合スーパー	11	3261	93546	97732	-	-
559 その他の各種商品小売業*	12	178	2566	3087	2	42
56 織物・衣服・身の回り品小売業	1114	6063	128180	179117	16	87
561 呉服・服地・寝具小売業	127	538	5330	9145	1	8
562 男子服小売業	135	909	14703	26499	1	22
563 婦人・子供服小売業	556	3023	79712	100610	7	17
564 靴・履物小売業	89	332	6120	8448	3	10
569 その他の織物・衣服・身の回り品小売業	207	1261	22315	34415	4	30
57 飲 食 料 品 小 売 業	2851	30511	409138	280016	590	9567
571 各種食料品小売業	151	6414	138890	88893	5	144
572 酒小売業	259	944	19830	15727	11	117
573 食肉小売業	101	513	6170	3917	-	-
574 鮮魚小売業	81	365	5682	3679	-	-
575 野菜・果実小売業	202	717	8306	8828	1	2
576 菓子・パン小売業	488	2880	16607	14864	27	279
577 米穀類小売業	147	365	3552	4945	1	1
579 その他の飲食料品小売業	1422	18313	210101	139163	545	9024
58 自 動 車 ・ 自 転 車 小 売 業	409	3143	105388	25073	17	165
581 自動車小売業	326	2962	104210	20887	16	161
582 自転車小売業	83	181	1179	4186	1	4
59 家 具 ・ じ ゅ う 器 ・ 機 械 器 具 小 売 業	562	2881	126709	101774	13	94
591 家具・建具・畳小売業	184	643	10317	24273	-	-
592 機械器具小売業	267	1933	113885	70485	10	83
599 その他のじょう器小売業	111	305	2508	7016	3	11
60 そ の 他 の 小 売 業	2517	17080	300364	227745	84	872
601 医薬品・化粧品小売業	656	5103	97410	63140	17	69
602 農耕用品小売業	14	70	1739	850	-	-
603 燃料小売業	227	1736	60520	2563	11	117
604 書籍・文房具小売業	379	4081	43036	38286	20	369
605 スポーツ用品・がん具・娯楽用品・楽器小売業	172	1206	19254	31725	7	57
606 写真機・写真材料小売業	20	89	869	795	-	-
607 時計・眼鏡・光学機械小売業	140	586	8708	10099	3	10
609 他に分類されない小売業	909	4209	68829	80287	26	250

事業所数、従業者数、年間商品販売額及び売場面積

チェーン加盟事業所		ボランティア・チェーン加盟事業所				いずれにも加盟していない事業所				産業分類
年間商品販売額	売場面積	事業所数	従業者数	年間商品販売額	売場面積	事業所数	従業者数	年間商品販売額	売場面積	
百万円	m ²	事業所	人	百万円	m ²	事業所	人	百万円	m ²	
120178	83357	272	3516	77536	56767	6482	48774	968177	774420	B
X	X	-	-	-	-	21	3397	X	X	55
-	-	-	-	-	-	11	3261	93546	97732	551
X	X	-	-	-	-	10	136	X	X	559
1204	2776	31	95	971	2158	1067	5881	126006	174183	56
X	X	28	88	930	2018	98	442	X	X	561
X	X	-	-	-	-	134	887	X	X	562
105	237	3	7	41	140	546	2999	79567	100233	563
242	329	-	-	-	-	86	322	5878	8119	564
242	1709	-	-	-	-	203	1231	22073	32706	569
97980	59691	105	2252	50421	33235	2156	18692	260736	187090	57
3436	1531	47	1722	38749	25691	99	4548	96704	61671	571
2827	1645	13	47	861	856	235	780	16142	13226	572
-	-	1	2	X	X	100	511	X	X	573
-	-	-	-	-	-	81	365	5682	3679	574
X	X	2	20	X	X	199	695	7852	8600	575
X	X	1	5	X	X	460	2596	15385	13866	576
X	X	-	-	-	-	146	364	X	X	577
90492	55491	41	456	10357	6442	836	8833	109252	77230	579
5027	5130	7	74	1063	1593	385	2904	99298	18350	58
X	X	5	66	X	X	305	2735	98211	14389	581
X	X	2	8	X	X	80	169	1087	3961	582
3486	2368	12	121	1948	2064	537	2666	121275	97342	59
-	-	2	47	X	X	182	596	X	X	591
3341	1991	10	74	X	X	247	1776	X	X	592
144	377	-	-	-	-	108	294	2363	6639	599
12284	13178	117	974	23133	17717	2316	15234	264947	196850	60
913	850	82	729	17619	12325	557	4305	78878	49965	601
-	-	-	-	-	-	14	70	1739	850	602
4646	-	3	21	1089	30	213	1598	54786	2533	603
X	X	1	12	X	X	358	3700	40467	33304	604
X	X	2	27	X	X	163	1122	17639	29744	605
-	-	-	-	-	-	20	89	869	795	606
99	86	10	48	600	721	127	528	8008	9292	607
2695	5608	19	137	3572	4312	864	3822	62562	70367	609

産業小分類別	事業所数									
	総数	うち法人	従業者規模別							
			2人以下	3～4人	5～9人	10～19人	20～29人	30～49人	50～99人	100人以上
事業所	事業所	事業所	事業所	事業所	事業所	事業所	事業所	事業所	事業所	事業所
合計	2470	1743	819	601	526	330	97	55	30	12
A 卸売業	495	446	82	107	154	91	27	23	8	3
49 各種商品卸売業	3	3	-	-	2	-	-	1	-	-
491 各種商品卸売業*	3	3	-	-	2	-	-	1	-	-
50 繊維・衣服等卸売業	15	12	9	4	1	-	-	1	-	-
501 繊維品卸売業*	1	1	-	1	-	-	-	-	-	-
502 衣服・身の回り品卸売業	14	11	9	3	1	-	-	1	-	-
51 飲食料品卸売業	134	119	16	30	34	28	9	13	3	1
511 農畜産物・水産物卸売業	83	76	8	20	23	17	7	7	1	-
512 食料・飲料卸売業	51	43	8	10	11	11	2	6	2	1
52 建築材料、鉱物・金属材料等卸売業	149	131	27	28	54	28	10	-	1	1
521 建築材料卸売業	39	36	8	9	14	4	2	-	1	1
522 化学製品卸売業	27	27	2	6	13	6	-	-	-	-
523 鉱物・金属材料卸売業	42	42	2	7	17	11	5	-	-	-
524 再生資源卸売業	41	26	15	6	10	7	3	-	-	-
53 機械器具卸売業	117	115	15	21	40	25	5	6	4	1
531 一般機械器具卸売業	48	46	7	7	19	10	2	3	-	-
532 自動車卸売業	27	27	4	5	11	5	1	-	1	-
533 電気機械器具卸売業	26	26	3	6	7	5	1	1	2	1
539 その他の機械器具卸売業	16	16	1	3	3	5	1	2	1	-
54 その他の卸売業	77	66	15	24	23	10	3	2	-	-
541 家具・建具・じゅう器等卸売業	12	6	3	5	3	1	-	-	-	-
542 医薬品・化粧品等卸売業	13	11	5	3	4	1	-	-	-	-
549 他に分類されない卸売業	52	49	7	16	16	8	3	2	-	-
B 小売業	1975	1297	737	494	372	239	70	32	22	9
55 各種商品小売業	5	5	-	-	-	1	-	1	-	3
551 百貨店、総合スーパー	3	3	-	-	-	-	-	-	-	3
559 その他の各種商品小売業*	2	2	-	-	-	1	-	1	-	-
56 織物・衣服・身の回り品小売業	354	269	122	101	100	24	2	1	3	1
561 呉服・服地・寝具小売業	26	18	13	3	6	3	-	-	1	-
562 男子服小売業	46	34	22	4	10	8	2	-	-	-
563 婦人・子供服小売業	168	132	45	60	50	9	-	1	2	1
564 靴・履物小売業	36	25	18	6	11	1	-	-	-	-
569 その他の織物・衣服・身の回り品小売業	78	60	24	28	23	3	-	-	-	-
57 飲食料品小売業	783	488	277	183	109	139	42	21	9	3
571 各種食料品小売業	25	21	2	3	1	7	4	4	2	2
572 酒小売業	75	45	34	31	6	3	-	1	-	-
573 食肉小売業	32	23	11	13	5	1	2	-	-	-
574 鮮魚小売業	25	16	8	9	4	3	1	-	-	-
575 野菜・果実小売業	60	29	27	22	8	3	-	-	-	-
576 菓子・パン小売業	124	67	56	33	20	11	3	1	-	-
577 米穀類小売業	51	32	33	14	4	-	-	-	-	-
579 その他の飲食料品小売業	391	255	106	58	61	111	32	15	7	1
58 自動車・自転車小売業	71	47	23	24	10	5	6	3	-	-
581 自動車小売業	44	39	6	16	8	5	6	3	-	-
582 自転車小売業	27	8	17	8	2	-	-	-	-	-
59 家具・じゅう器・機械器具小売業	138	74	75	43	10	3	2	-	3	2
591 家具・建具・畳小売業	49	15	32	10	4	1	2	-	-	-
592 機械器具小売業	56	40	24	21	4	2	-	-	3	2
599 その他のじゅう器小売業	33	19	19	12	2	-	-	-	-	-
60 その他の小売業	624	414	240	143	143	67	18	6	7	-
601 医薬品・化粧品小売業	138	116	29	36	41	26	5	1	-	-
602 農耕用品小売業	3	-	2	1	-	-	-	-	-	-
603 燃料小売業	55	50	5	13	21	14	2	-	-	-
604 書籍・文房具小売業	79	58	28	17	14	12	3	1	4	-
605 スポーツ用品・がん具・娯楽用品・楽器小売業	46	37	17	9	11	2	6	-	1	-
606 写真機・写真材料小売業	3	2	1	-	1	1	-	-	-	-
607 時計・眼鏡・光学機械小売業	33	28	8	10	12	3	-	-	-	-
609 他に分類されない小売業	267	123	150	57	43	9	2	4	2	-

売場面積規模別)、従業者数(法人別、男別)、年間商品販売額及び売場面積

事業所数											従業者数			年間商品販売額	売場面積	産業分類
売場面積別											総数	うち法人	うち男			
1～10㎡	10～20㎡	20～30㎡	30～50㎡	50～100㎡	100～250㎡	250～500㎡	500～1000㎡	1000～3000㎡	3000㎡以上	不詳				人	人	人
105	227	227	411	432	289	44	30	14	11	185	20249	18338	10436	841819	258005	計
-	-	-	-	-	-	-	-	-	-	-	5449	5328	3932	510520	-	A
-	-	-	-	-	-	-	-	-	-	-	49	49	26	2047	-	49
-	-	-	-	-	-	-	-	-	-	-	49	49	26	2047	-	491
-	-	-	-	-	-	-	-	-	-	-	69	64	29	1657	-	50
-	-	-	-	-	-	-	-	-	-	-	4	4	1	X	-	501
-	-	-	-	-	-	-	-	-	-	-	65	60	28	X	-	502
-	-	-	-	-	-	-	-	-	-	-	1799	1758	1173	175551	-	51
-	-	-	-	-	-	-	-	-	-	-	971	950	678	102145	-	511
-	-	-	-	-	-	-	-	-	-	-	828	808	495	73406	-	512
-	-	-	-	-	-	-	-	-	-	-	1339	1294	1003	174592	-	52
-	-	-	-	-	-	-	-	-	-	-	428	417	301	52579	-	521
-	-	-	-	-	-	-	-	-	-	-	199	199	132	10662	-	522
-	-	-	-	-	-	-	-	-	-	-	406	406	318	83612	-	523
-	-	-	-	-	-	-	-	-	-	-	306	272	252	27740	-	524
-	-	-	-	-	-	-	-	-	-	-	1667	1664	1347	126944	-	53
-	-	-	-	-	-	-	-	-	-	-	455	452	348	22408	-	531
-	-	-	-	-	-	-	-	-	-	-	247	247	197	20883	-	532
-	-	-	-	-	-	-	-	-	-	-	701	701	590	57887	-	533
-	-	-	-	-	-	-	-	-	-	-	264	264	212	25765	-	539
-	-	-	-	-	-	-	-	-	-	-	526	499	354	29729	-	54
-	-	-	-	-	-	-	-	-	-	-	57	42	39	1432	-	541
-	-	-	-	-	-	-	-	-	-	-	55	50	23	1618	-	542
-	-	-	-	-	-	-	-	-	-	-	414	407	292	26680	-	549
105	227	227	411	432	289	44	30	14	11	185	14800	13010	6504	331299	258005	B
-	-	-	-	-	1	-	1	-	3	-	1242	1242	404	42890	47364	55
-	-	-	-	-	-	-	-	-	3	-	1195	1195	392	X	X	551
-	-	-	-	-	1	-	1	-	-	-	47	47	12	X	X	559
2	31	34	79	113	65	15	7	4	1	3	1947	1812	573	42563	56479	56
-	2	2	6	6	6	-	1	-	-	3	167	156	62	1325	2662	561
-	6	5	5	12	7	6	4	1	-	-	275	255	153	5542	8893	562
1	10	11	39	65	32	5	2	2	1	-	1097	1029	257	28116	35628	563
-	4	6	11	7	7	1	-	-	-	-	115	99	51	2770	2731	564
1	9	10	18	23	13	3	-	1	-	-	293	273	50	4809	6565	569
51	119	113	152	161	127	6	8	6	-	40	6373	5374	2675	85760	57119	57
-	1	-	1	5	10	2	3	3	-	-	762	754	246	16474	9867	571
1	1	5	32	29	7	-	-	-	-	-	270	202	153	5816	4225	572
1	5	4	12	6	3	-	-	-	1	-	158	139	75	2326	1461	573
1	4	3	6	7	4	-	-	-	-	-	133	113	63	3037	1392	574
2	6	10	21	11	8	1	-	-	-	1	215	147	112	3072	3457	575
19	42	24	21	15	3	-	-	-	-	-	600	489	165	4429	3313	576
1	11	10	16	13	-	-	-	-	-	-	130	92	60	1216	1762	577
26	49	57	43	75	92	3	5	3	-	38	4105	3438	1801	49391	31642	579
-	2	4	13	17	8	1	-	-	-	26	504	453	429	23732	3350	58
-	-	-	4	8	5	1	-	-	-	26	442	430	385	23340	1817	581
-	2	4	9	9	3	-	-	-	-	-	62	23	44	392	1533	582
-	10	11	37	24	13	-	3	-	5	35	960	851	665	62223	38423	59
-	-	-	4	4	3	-	3	-	1	34	162	107	92	2709	7736	591
-	6	8	21	11	5	-	-	-	4	1	716	686	530	58911	28860	592
-	4	3	12	9	5	-	-	-	-	-	82	58	43	603	1827	599
52	65	65	130	117	75	22	11	4	2	81	3774	3278	1758	74131	55270	60
3	17	14	40	33	20	9	1	-	-	1	924	878	265	22213	11364	601
-	2	-	-	-	1	-	-	-	-	-	7	-	3	13	129	602
1	3	3	-	2	-	-	-	-	-	46	423	411	341	16156	265	603
4	7	6	8	16	4	2	1	2	1	28	733	590	367	9838	9387	604
-	1	5	12	8	11	3	4	1	1	-	358	345	189	6249	12025	605
-	-	1	1	-	1	-	-	-	-	-	25	23	15	199	189	606
2	-	1	7	11	12	-	-	-	-	-	155	148	89	3200	2792	607
42	35	35	62	47	26	8	5	1	-	6	1149	883	489	16263	19119	609

産 業 小 分 類 別	事業所数									
	総数	うち法人	従業者規模別							
			2人以下	3～4人	5～9人	10～19人	20～29人	30～49人	50～99人	100人以上
合 計	1256	838	449	276	271	160	45	29	15	11
A 卸 売 業 計	234	195	57	58	72	27	7	3	6	4
49 各種商品卸売業	1	1	-	-	1	-	-	-	-	-
491 各種商品卸売業*	1	1	-	-	1	-	-	-	-	-
50 繊維・衣服等卸売業	6	4	3	3	-	-	-	-	-	-
501 繊維品卸売業*	-	-	-	-	-	-	-	-	-	-
502 衣服・身の回り品卸売業	6	4	3	3	-	-	-	-	-	-
51 飲食料品卸売業	67	56	16	19	17	9	5	-	1	-
511 農畜産物・水産物卸売業	33	30	6	6	9	7	5	-	-	-
512 食料・飲料卸売業	34	26	10	13	8	2	-	-	1	-
52 建築材料、鉱物・金属材料等卸売業	67	50	20	13	22	7	1	1	2	1
521 建築材料卸売業	33	26	10	8	13	2	-	-	-	-
522 化学製品卸売業	6	6	-	2	1	1	-	1	-	1
523 鉱物・金属材料卸売業	12	12	2	1	3	3	1	-	2	-
524 再生資源卸売業	16	6	8	2	5	1	-	-	-	-
53 機械器具卸売業	39	36	6	8	16	5	1	1	-	2
531 一般機械器具卸売業	15	14	1	5	4	4	1	-	-	-
532 自動車卸売業	11	11	2	-	7	-	-	1	-	1
533 電気機械器具卸売業	9	7	2	2	4	-	-	-	-	1
539 その他の機械器具卸売業	4	4	1	1	1	1	-	-	-	-
54 その他の卸売業	54	48	12	15	16	6	-	1	3	1
541 家具・建具・じゅう器等卸売業	10	8	4	4	-	2	-	-	-	-
542 医薬品・化粧品等卸売業	9	7	1	-	4	2	-	-	2	-
549 他に分類されない卸売業	35	33	7	11	12	2	-	1	1	1
B 小 売 業 計	1022	643	392	218	199	133	38	26	9	7
55 各種商品小売業	3	3	-	-	-	1	1	-	1	-
551 百貨店、総合スーパー	1	1	-	-	-	-	-	-	1	-
559 その他の各種商品小売業*	2	2	-	-	-	1	1	-	-	-
56 織物・衣服・身の回り品小売業	170	124	60	34	58	14	1	-	3	-
561 呉服・服地・寝具小売業	16	7	9	4	2	1	-	-	-	-
562 男子服小売業	26	21	9	3	12	2	-	-	-	-
563 婦人・子供服小売業	85	65	25	20	29	9	-	-	2	-
564 靴・履物小売業	12	7	7	1	3	1	-	-	-	-
569 その他の織物・衣服・身の回り品小売業	31	24	10	6	12	1	1	-	1	-
57 飲食料品小売業	419	256	142	91	71	69	20	19	2	5
571 各種食料品小売業	21	19	1	3	3	5	2	4	-	3
572 酒小売業	36	22	17	10	6	2	-	1	-	-
573 食肉小売業	13	6	8	-	3	1	-	1	-	-
574 鮮魚小売業	14	3	6	6	1	1	-	-	-	-
575 野菜・果実小売業	37	14	27	6	3	1	-	-	-	-
576 菓子・パン小売業	88	61	26	24	22	10	2	3	1	-
577 米穀類小売業	25	11	15	9	1	-	-	-	-	-
579 その他の飲食料品小売業	185	120	42	33	32	49	16	10	1	2
58 自動車・自転車小売業	43	31	19	4	4	10	4	1	-	1
581 自動車小売業	33	27	11	2	4	10	4	1	-	1
582 自転車小売業	10	4	8	2	-	-	-	-	-	-
59 家具・じゅう器・機械器具小売業	71	36	46	14	8	2	-	-	-	1
591 家具・建具・畳小売業	22	7	14	5	2	1	-	-	-	-
592 機械器具小売業	32	23	21	6	3	1	-	-	-	1
599 その他のじゅう器小売業	17	6	11	3	3	-	-	-	-	-
60 その他の小売業	316	193	125	75	58	37	12	6	3	-
601 医薬品・化粧品小売業	89	68	17	21	29	17	3	1	1	-
602 農耕用品小売業	-	-	-	-	-	-	-	-	-	-
603 燃料小売業	22	21	4	8	5	5	-	-	-	-
604 書籍・文房具小売業	37	24	10	6	6	7	5	2	1	-
605 スポーツ用品・がん具・娯楽用品・楽器小売業	25	16	11	6	3	2	3	-	-	-
606 写真機・写真材料小売業	4	4	4	-	-	-	-	-	-	-
607 時計・眼鏡・光学機械小売業	21	14	12	6	2	1	-	-	-	-
609 他に分類されない小売業	118	46	67	28	13	5	1	3	1	-

売場面積規模別)、従業者数(法人別、男別)、年間商品販売額及び売場面積

事業所数											従業者数			年間商品販売額	売場面積	産業分類
売場面積別											総数	うち法人	うち男			
1~10㎡	10~20㎡	20~30㎡	30~50㎡	50~100㎡	100~250㎡	250~500㎡	500~1000㎡	1000~3000㎡	3000㎡以上	不詳				人	人	人
53	166	131	196	168	165	23	17	14	5	84	17039	15862	11040	1292797	120099	計
-	-	-	-	-	-	-	-	-	-	-	8764	8671	7511	1164414	-	A
-	-	-	-	-	-	-	-	-	-	-	5	5	1	X	-	49
-	-	-	-	-	-	-	-	-	-	-	5	5	1	X	-	491
-	-	-	-	-	-	-	-	-	-	-	17	13	7	X	-	50
-	-	-	-	-	-	-	-	-	-	-	-	-	-	-	-	501
-	-	-	-	-	-	-	-	-	-	-	17	13	7	X	-	502
-	-	-	-	-	-	-	-	-	-	-	508	481	315	24316	-	51
-	-	-	-	-	-	-	-	-	-	-	294	288	198	19612	-	511
-	-	-	-	-	-	-	-	-	-	-	214	193	117	4704	-	512
-	-	-	-	-	-	-	-	-	-	-	612	573	449	34386	-	52
-	-	-	-	-	-	-	-	-	-	-	152	134	107	7475	-	521
-	-	-	-	-	-	-	-	-	-	-	164	164	118	15883	-	522
-	-	-	-	-	-	-	-	-	-	-	232	232	177	8311	-	523
-	-	-	-	-	-	-	-	-	-	-	64	43	47	2717	-	524
-	-	-	-	-	-	-	-	-	-	-	6763	6757	6273	885927	-	53
-	-	-	-	-	-	-	-	-	-	-	131	128	100	6024	-	531
-	-	-	-	-	-	-	-	-	-	-	6342	6342	5932	608008	-	532
-	-	-	-	-	-	-	-	-	-	-	263	260	222	270402	-	533
-	-	-	-	-	-	-	-	-	-	-	27	27	19	1493	-	539
-	-	-	-	-	-	-	-	-	-	-	859	842	466	219170	-	54
-	-	-	-	-	-	-	-	-	-	-	46	43	36	1555	-	541
-	-	-	-	-	-	-	-	-	-	-	212	201	97	25787	-	542
-	-	-	-	-	-	-	-	-	-	-	601	598	333	191828	-	549
53	166	131	196	168	165	23	17	14	5	84	8275	7191	3529	128383	120099	B
-	-	-	-	-	1	-	1	1	-	-	132	132	59	5394	2523	55
-	-	-	-	-	-	-	-	1	-	-	97	97	45	X	X	551
-	-	-	-	-	1	-	1	-	-	-	35	35	14	X	X	559
-	16	14	39	34	55	7	2	3	-	-	1006	915	307	18073	23009	56
-	2	2	7	2	3	-	-	-	-	-	58	40	28	360	829	561
-	1	-	4	5	10	5	1	-	-	-	139	129	76	2528	4772	562
-	6	9	15	16	36	1	1	1	-	-	532	488	137	10555	9506	563
-	4	-	3	2	2	1	-	-	-	-	48	39	22	817	1030	564
-	3	3	10	9	4	-	-	2	-	-	229	219	44	3812	6872	569
30	95	63	72	63	61	5	6	6	1	17	4213	3630	1565	48615	39441	57
-	1	1	2	2	4	4	4	3	-	-	779	766	265	12276	11270	571
-	3	8	10	8	7	-	-	-	-	-	163	133	81	2473	2093	572
1	4	1	3	3	1	-	-	-	-	-	89	76	36	988	534	573
1	5	1	3	3	1	-	-	-	-	-	54	27	30	347	586	574
-	6	6	18	6	-	-	-	-	-	1	102	58	59	824	1262	575
14	36	13	12	8	5	-	-	-	-	-	617	563	112	2946	2552	576
1	5	9	3	7	-	-	-	-	-	-	59	32	28	477	866	577
13	35	24	21	26	43	1	2	3	1	16	2350	1975	954	28284	20278	579
-	1	5	5	6	6	-	1	1	-	18	462	441	404	10813	3333	58
-	1	1	2	4	5	-	1	1	-	18	443	432	391	10697	2891	581
-	-	4	3	2	1	-	-	-	-	-	19	9	13	117	442	582
-	7	8	16	16	7	-	-	-	1	16	384	314	248	11531	15129	59
-	1	1	1	2	2	-	-	-	-	15	57	27	41	454	504	591
-	6	6	9	7	2	-	-	-	1	1	279	262	188	10808	13469	592
-	-	1	6	7	3	-	-	-	-	-	48	25	19	269	1156	599
23	47	41	64	49	35	11	7	3	3	33	2078	1759	946	33957	36664	60
-	11	9	23	20	14	7	2	2	-	1	707	636	173	12310	10900	601
-	-	-	-	-	-	-	-	-	-	-	-	-	-	-	-	602
1	4	1	3	-	1	-	-	-	-	12	135	133	113	4895	341	603
1	2	2	3	9	-	2	1	-	1	16	446	350	264	5002	5322	604
1	3	4	4	6	2	2	3	-	-	-	169	152	94	2029	3944	605
1	-	2	1	-	-	-	-	-	-	-	6	6	4	50	79	606
-	4	3	3	6	5	-	-	-	-	-	69	57	45	837	1290	607
19	23	20	27	8	13	-	1	1	2	4	546	425	253	8834	14788	609

第14表 区別 産業小分類別 事業所数（法人別、従業者規模別、

産業小分類別	事業所数									
	総数	うち法人	従業者規模別							
			2人以下	3～4人	5～9人	10～19人	20～29人	30～49人	50～99人	100人以上
合計	1557	989	643	328	278	179	84	26	10	9
A 卸売業	202	174	56	47	51	29	9	6	2	2
49 各種商品卸売業	1	1	-	-	-	1	-	-	-	-
491 各種商品卸売業*	1	1	-	-	-	1	-	-	-	-
50 繊維・衣服等卸売業	10	8	5	3	2	-	-	-	-	-
501 繊維品卸売業*	1	1	-	1	-	-	-	-	-	-
502 衣服・身の回り品卸売業	9	7	5	2	2	-	-	-	-	-
51 飲食料品卸売業	47	35	19	8	7	8	2	1	2	-
511 農畜産物・水産物卸売業	18	13	6	3	4	2	1	-	2	-
512 食料・飲料卸売業	29	22	13	5	3	6	1	1	-	-
52 建築材料、鉱物・金属材料等卸売業	54	45	10	15	15	8	5	-	-	1
521 建築材料卸売業	24	21	3	7	10	3	1	-	-	-
522 化学製品卸売業	11	9	3	4	-	2	1	-	-	1
523 鉱物・金属材料卸売業	14	12	2	3	3	3	3	-	-	-
524 再生資源卸売業	5	3	2	1	2	-	-	-	-	-
53 機械器具卸売業	55	51	12	13	16	9	-	4	-	1
531 一般機械器具卸売業	22	21	7	5	6	4	-	-	-	-
532 自動車卸売業	5	2	4	-	-	-	-	1	-	-
533 電気機械器具卸売業	20	20	1	7	6	3	-	3	-	-
539 その他の機械器具卸売業	8	8	-	1	4	2	-	-	-	1
54 その他の卸売業	35	34	10	8	11	3	2	1	-	-
541 家具・建具・じゅう器等卸売業	7	7	3	1	1	-	2	-	-	-
542 医薬品・化粧品等卸売業	5	4	2	-	2	1	-	-	-	-
549 他に分類されない卸売業	23	23	5	7	8	2	-	1	-	-
B 小売業	1355	815	587	281	227	150	75	20	8	7
55 各種商品小売業	5	5	-	-	2	1	1	-	-	1
551 百貨店、総合スーパー	1	1	-	-	-	-	-	-	-	1
559 その他の各種商品小売業*	4	4	-	-	2	1	1	-	-	-
56 織物・衣服・身の回り品小売業	185	103	116	38	24	5	1	1	-	-
561 呉服・服地・寝具小売業	28	16	16	7	5	-	-	-	-	-
562 男子服小売業	22	15	9	4	6	3	-	-	-	-
563 婦人・子供服小売業	96	54	65	19	11	1	-	-	-	-
564 靴・履物小売業	11	7	5	4	2	-	-	-	-	-
569 その他の織物・衣服・身の回り品小売業	28	11	21	4	-	1	1	1	-	-
57 飲食料品小売業	526	314	182	97	83	93	48	10	7	6
571 各種食料品小売業	26	25	2	1	2	3	6	4	4	4
572 酒小売業	52	32	22	20	5	4	1	-	-	-
573 食肉小売業	17	7	8	4	4	-	1	-	-	-
574 鮮魚小売業	15	8	7	2	4	2	-	-	-	-
575 野菜・果実小売業	34	15	17	11	5	1	-	-	-	-
576 菓子・パン小売業	86	43	33	18	25	7	3	-	-	-
577 米穀類小売業	31	15	21	8	1	-	1	-	-	-
579 その他の飲食料品小売業	265	169	72	33	37	76	36	6	3	2
58 自動車・自転車小売業	65	42	32	17	4	7	5	-	-	-
581 自動車小売業	46	38	18	13	3	7	5	-	-	-
582 自転車小売業	19	4	14	4	1	-	-	-	-	-
59 家具・じゅう器・機械器具小売業	108	59	61	26	15	3	2	1	-	-
591 家具・建具・畳小売業	26	9	17	7	2	-	-	-	-	-
592 機械器具小売業	57	41	26	15	10	3	2	1	-	-
599 その他のじゅう器小売業	25	9	18	4	3	-	-	-	-	-
60 その他の小売業	466	292	196	103	99	41	18	8	1	-
601 医薬品・化粧品小売業	119	95	31	22	40	16	8	2	-	-
602 農耕用品小売業	2	1	-	2	-	-	-	-	-	-
603 燃料小売業	32	27	4	8	14	6	-	-	-	-
604 書籍・文房具小売業	79	50	32	14	12	11	5	4	1	-
605 スポーツ用品・がん具・娯楽用品・楽器小売業	30	24	13	5	7	3	2	-	-	-
606 写真機・写真材料小売業	7	4	4	1	1	-	1	-	-	-
607 時計・眼鏡・光学機械小売業	31	19	14	9	5	3	-	-	-	-
609 他に分類されない小売業	166	72	98	42	20	2	2	2	-	-

売場面積規模別)、従業者数(法人別、男別)、年間商品販売額及び売場面積

事業所数											従業者数			年間商品販売額	売場面積	産業分類
売場面積別											総数	うち法人	うち男			
1～10㎡	10～20㎡	20～30㎡	30～50㎡	50～100㎡	100～250㎡	250～500㎡	500～1000㎡	1000～3000㎡	3000㎡以上	不詳				人	人	人
53	178	204	305	283	160	32	20	9	3	108	11708	10146	5624	474448	116854	計
-	-	-	-	-	-	-	-	-	-	-	1795	1728	1221	328291	-	A
-	-	-	-	-	-	-	-	-	-	-	14	14	13	X	-	49
-	-	-	-	-	-	-	-	-	-	-	14	14	13	X	-	491
-	-	-	-	-	-	-	-	-	-	-	31	29	17	X	-	50
-	-	-	-	-	-	-	-	-	-	-	3	3	2	X	-	501
-	-	-	-	-	-	-	-	-	-	-	28	26	15	X	-	502
-	-	-	-	-	-	-	-	-	-	-	418	385	266	18024	-	51
-	-	-	-	-	-	-	-	-	-	-	213	202	125	11236	-	511
-	-	-	-	-	-	-	-	-	-	-	205	183	141	6788	-	512
-	-	-	-	-	-	-	-	-	-	-	527	503	362	27653	-	52
-	-	-	-	-	-	-	-	-	-	-	147	136	104	4663	-	521
-	-	-	-	-	-	-	-	-	-	-	219	216	143	7611	-	522
-	-	-	-	-	-	-	-	-	-	-	141	134	99	6943	-	523
-	-	-	-	-	-	-	-	-	-	-	20	17	16	8437	-	524
-	-	-	-	-	-	-	-	-	-	-	566	559	413	76203	-	53
-	-	-	-	-	-	-	-	-	-	-	116	114	82	45454	-	531
-	-	-	-	-	-	-	-	-	-	-	41	36	39	1907	-	532
-	-	-	-	-	-	-	-	-	-	-	198	198	122	17891	-	533
-	-	-	-	-	-	-	-	-	-	-	211	211	170	10951	-	539
-	-	-	-	-	-	-	-	-	-	-	239	238	150	205326	-	54
-	-	-	-	-	-	-	-	-	-	-	62	62	42	1606	-	541
-	-	-	-	-	-	-	-	-	-	-	26	25	11	4849	-	542
-	-	-	-	-	-	-	-	-	-	-	151	151	97	198872	-	549
53	178	204	305	283	160	32	20	9	3	108	9913	8418	4403	146157	116854	B
-	-	-	1	2	-	1	-	-	1	-	468	468	170	9452	9089	55
-	-	-	-	-	-	-	-	-	1	-	412	412	138	X	X	551
-	-	-	1	2	-	1	-	-	-	-	56	56	32	X	X	559
2	24	30	68	41	12	2	3	2	-	1	589	450	226	7717	13856	56
-	3	5	8	10	2	-	-	-	-	-	85	64	41	805	1397	561
-	1	4	3	4	5	2	2	-	-	1	104	91	57	1756	3004	562
2	12	15	44	20	2	-	1	-	-	-	249	180	80	3052	4190	563
-	2	1	2	4	2	-	-	-	-	-	35	27	15	370	660	564
-	6	5	11	3	1	-	-	2	-	-	116	88	33	1735	4605	569
33	76	81	103	100	84	9	5	6	1	28	5390	4582	2174	70857	45454	57
-	1	-	2	1	9	6	2	3	1	1	1212	1210	399	28031	14019	571
2	1	8	18	16	5	1	-	-	-	1	220	167	118	4877	3052	572
1	3	6	3	3	1	-	-	-	-	-	73	53	33	749	615	573
1	2	3	4	3	2	-	-	-	-	-	71	58	39	862	687	574
1	3	7	15	3	5	-	-	-	-	-	101	63	55	1085	1563	575
4	27	18	23	13	1	-	-	-	-	-	450	329	117	2540	2593	576
1	10	7	7	5	1	-	-	-	-	-	88	54	43	717	1000	577
23	29	32	31	56	60	2	3	3	-	26	3175	2648	1370	31996	21925	579
-	2	8	5	19	7	3	2	-	-	19	352	303	291	10019	5205	58
-	1	3	1	11	6	3	2	-	-	19	308	293	266	9772	4285	581
-	1	5	4	8	1	-	-	-	-	-	44	10	25	247	920	582
-	19	12	22	24	7	1	2	1	1	19	407	313	265	7043	11818	59
-	1	-	3	3	1	-	-	-	1	17	58	27	39	829	4494	591
-	10	9	15	13	4	1	2	1	-	2	287	258	201	5796	6124	592
-	8	3	4	8	2	-	-	-	-	-	62	28	25	417	1200	599
18	57	73	106	97	50	16	8	-	-	41	2707	2302	1277	41069	31432	60
-	8	21	33	33	15	6	2	-	-	1	890	804	207	16774	10027	601
-	-	-	-	1	1	-	-	-	-	-	6	3	4	X	X	602
-	1	4	5	3	2	-	-	-	-	17	195	180	148	6460	697	603
-	7	9	13	13	9	5	3	-	-	20	693	607	422	7599	6880	604
-	2	4	3	10	7	3	-	-	-	1	184	175	124	2469	2832	605
-	5	1	-	1	-	-	-	-	-	-	34	29	28	X	X	606
-	1	1	14	11	4	-	-	-	-	-	115	88	65	1399	1885	607
18	33	33	38	25	12	2	3	-	-	2	590	416	279	5888	8653	609

第14表 区別 産業小分類別 事業所数（法人別、従業者規模別、

産業小分類別	事業所数									
	総数	うち法人	従業者規模別							
			2人以下	3～4人	5～9人	10～19人	20～29人	30～49人	50～99人	100人以上
事業所	事業所	事業所	事業所	事業所	事業所	事業所	事業所	事業所	事業所	事業所
合計	1040	755	325	217	218	171	70	17	11	11
A 卸売業	179	164	39	42	42	41	7	4	2	2
49 各種商品卸売業	-	-	-	-	-	-	-	-	-	-
491 各種商品卸売業*	-	-	-	-	-	-	-	-	-	-
50 繊維・衣服等卸売業	3	2	1	1	1	-	-	-	-	-
501 繊維品卸売業*	-	-	-	-	-	-	-	-	-	-
502 衣服・身の回り品卸売業	3	2	1	1	1	-	-	-	-	-
51 飲食料品卸売業	27	20	9	7	4	5	1	-	1	-
511 農畜産物・水産物卸売業	14	11	5	5	2	1	1	-	-	-
512 食料・飲料卸売業	13	9	4	2	2	4	-	-	1	-
52 建築材料、鉱物・金属材料等卸売業	44	40	6	10	14	10	2	1	1	-
521 建築材料卸売業	20	18	4	3	6	5	1	1	-	-
522 化学製品卸売業	2	2	-	-	1	-	-	-	1	-
523 鉱物・金属材料卸売業	15	14	2	5	4	3	1	-	-	-
524 再生資源卸売業	7	6	-	2	3	2	-	-	-	-
53 機械器具卸売業	58	58	10	16	16	10	4	2	-	-
531 一般機械器具卸売業	13	13	2	5	3	1	2	-	-	-
532 自動車卸売業	19	19	1	6	8	4	-	-	-	-
533 電気機械器具卸売業	19	19	5	4	4	5	-	1	-	-
539 その他の機械器具卸売業	7	7	2	1	1	-	2	1	-	-
54 その他の卸売業	47	44	13	8	7	16	-	1	-	2
541 家具・建具・じゅう器等卸売業	4	3	3	-	-	1	-	-	-	-
542 医薬品・化粧品等卸売業	7	6	2	1	1	2	-	1	-	-
549 他に分類されない卸売業	36	35	8	7	6	13	-	-	-	2
B 小売業	861	591	286	175	176	130	63	13	9	9
55 各種商品小売業	4	4	-	-	1	1	-	-	-	2
551 百貨店、総合スーパー	2	2	-	-	-	-	-	-	-	2
559 その他の各種商品小売業*	2	2	-	-	1	1	-	-	-	-
56 織物・衣服・身の回り品小売業	100	68	43	23	25	5	3	-	-	1
561 呉服・服地・寝具小売業	19	13	9	4	3	2	1	-	-	-
562 男子服小売業	11	10	3	1	5	2	-	-	-	-
563 婦人・子供服小売業	47	30	21	13	11	-	1	-	-	1
564 靴・履物小売業	7	4	3	1	2	1	-	-	-	-
569 その他の織物・衣服・身の回り品小売業	16	11	7	4	4	-	1	-	-	-
57 飲食料品小売業	299	180	88	62	38	58	30	10	7	6
571 各種食料品小売業	20	20	1	2	6	1	1	2	5	2
572 酒小売業	33	23	14	18	1	-	-	-	-	-
573 食肉小売業	12	2	8	2	2	-	-	-	-	-
574 鮮魚小売業	8	-	6	2	-	-	-	-	-	-
575 野菜・果実小売業	20	9	10	6	2	2	-	-	-	-
576 菓子・パン小売業	32	16	12	9	5	4	1	1	-	-
577 米穀類小売業	16	7	8	8	-	-	-	-	-	-
579 その他の飲食料品小売業	158	103	29	15	22	51	28	7	2	4
58 自動車・自転車小売業	68	56	19	15	14	14	6	-	-	-
581 自動車小売業	61	54	14	13	14	14	6	-	-	-
582 自転車小売業	7	2	5	2	-	-	-	-	-	-
59 家具・じゅう器・機械器具小売業	63	39	29	17	8	5	2	1	1	-
591 家具・建具・畳小売業	22	12	8	4	4	3	2	1	-	-
592 機械器具小売業	33	23	15	12	3	2	-	-	1	-
599 その他のじゅう器小売業	8	4	6	1	1	-	-	-	-	-
60 その他の小売業	327	244	107	58	90	47	22	2	1	-
601 医薬品・化粧品小売業	80	68	18	16	21	19	4	2	-	-
602 農耕用品小売業	4	1	2	1	1	-	-	-	-	-
603 燃料小売業	44	42	5	5	25	7	2	-	-	-
604 書籍・文房具小売業	50	37	14	9	8	7	12	-	-	-
605 スポーツ用品・がん具・娯楽用品・楽器小売業	20	16	8	2	6	3	-	-	1	-
606 写真機・写真材料小売業	3	3	1	-	2	-	-	-	-	-
607 時計・眼鏡・光学機械小売業	14	12	4	2	6	2	-	-	-	-
609 他に分類されない小売業	112	65	55	23	21	9	4	-	-	-

売場面積規模別)、従業者数(法人別、男別)、年間商品販売額及び売場面積

事業所数											従業者数			年間商品販売額	売場面積	産業分類
売場面積別											総数	うち法人	うち男			
1~10㎡	10~20㎡	20~30㎡	30~50㎡	50~100㎡	100~250㎡	250~500㎡	500~1000㎡	1000~3000㎡	3000㎡以上	不詳				人	人	人
30	113	86	154	166	119	37	21	8	6	121	10001	9034	5053	269692	138570	計
-	-	-	-	-	-	-	-	-	-	-	1787	1756	1218	97728	-	A
-	-	-	-	-	-	-	-	-	-	-	-	-	-	-	-	49
-	-	-	-	-	-	-	-	-	-	-	-	-	-	-	-	491
-	-	-	-	-	-	-	-	-	-	-	15	13	8	153	-	50
-	-	-	-	-	-	-	-	-	-	-	-	-	-	-	-	501
-	-	-	-	-	-	-	-	-	-	-	15	13	8	153	-	502
-	-	-	-	-	-	-	-	-	-	-	237	224	134	11481	-	51
-	-	-	-	-	-	-	-	-	-	-	80	76	46	5049	-	511
-	-	-	-	-	-	-	-	-	-	-	157	148	88	6432	-	512
-	-	-	-	-	-	-	-	-	-	-	438	429	325	19288	-	52
-	-	-	-	-	-	-	-	-	-	-	178	174	139	7465	-	521
-	-	-	-	-	-	-	-	-	-	-	96	96	73	X	-	522
-	-	-	-	-	-	-	-	-	-	-	99	98	63	4977	-	523
-	-	-	-	-	-	-	-	-	-	-	65	61	50	X	-	524
-	-	-	-	-	-	-	-	-	-	-	457	457	353	29966	-	53
-	-	-	-	-	-	-	-	-	-	-	101	101	83	6496	-	531
-	-	-	-	-	-	-	-	-	-	-	126	126	99	7812	-	532
-	-	-	-	-	-	-	-	-	-	-	147	147	110	11773	-	533
-	-	-	-	-	-	-	-	-	-	-	83	83	61	3885	-	539
-	-	-	-	-	-	-	-	-	-	-	640	633	398	36840	-	54
-	-	-	-	-	-	-	-	-	-	-	18	16	12	709	-	541
-	-	-	-	-	-	-	-	-	-	-	77	75	45	2987	-	542
-	-	-	-	-	-	-	-	-	-	-	545	542	341	33144	-	549
30	113	86	154	166	119	37	21	8	6	121	8214	7278	3835	171964	138570	B
-	-	-	-	-	-	1	1	-	2	-	505	505	161	12444	14027	55
-	-	-	-	-	-	-	-	-	2	-	477	477	154	X	X	551
-	-	-	-	-	-	1	1	-	-	-	28	28	7	X	X	559
1	11	12	26	21	14	9	2	-	1	3	740	682	246	31725	42265	56
-	2	3	3	3	4	2	-	-	-	2	97	84	36	1508	1662	561
-	-	-	4	-	3	3	1	-	-	-	69	67	36	1373	2466	562
-	5	5	16	14	3	2	1	-	1	-	464	433	141	26866	36052	563
-	1	2	-	1	2	1	-	-	-	-	29	25	14	482	804	564
1	3	2	3	3	2	1	-	-	-	1	81	73	19	1496	1281	569
7	53	32	54	55	61	3	5	7	-	22	3831	3211	1671	55887	32189	57
1	-	-	2	4	2	3	4	3	-	1	819	819	264	22799	8649	571
-	5	3	12	12	1	-	-	-	-	-	92	66	54	1880	1541	572
1	4	3	3	1	-	-	-	-	-	-	38	9	17	290	311	573
-	4	2	1	1	-	-	-	-	-	-	19	-	12	124	208	574
1	5	4	4	5	1	-	-	-	-	-	74	50	42	839	688	575
1	14	6	7	3	1	-	-	-	-	-	187	140	58	1172	916	576
-	5	2	7	2	-	-	-	-	-	-	39	20	19	399	453	577
3	16	12	18	27	56	-	1	4	-	21	2563	2107	1205	28382	19423	579
-	1	4	4	12	5	4	2	-	-	36	527	505	450	16636	5440	58
-	-	2	3	9	5	4	2	-	-	36	512	499	440	16512	5089	581
-	1	2	1	3	-	-	-	-	-	-	15	6	10	125	351	582
2	6	6	12	14	8	1	3	1	2	8	349	298	207	15970	15764	59
-	-	-	1	6	4	1	2	-	1	7	168	142	82	3659	6345	591
2	4	5	9	6	3	-	1	1	1	1	161	142	115	11849	9016	592
-	2	1	2	2	1	-	-	-	-	-	20	14	10	462	403	599
20	42	32	58	64	31	19	8	-	1	52	2262	2077	1100	39302	28885	60
1	12	7	23	22	9	5	1	-	-	-	642	618	136	11867	6503	601
-	-	1	1	1	1	-	-	-	-	-	12	5	7	125	292	602
-	4	2	1	4	-	-	-	-	-	33	343	339	267	10195	386	603
2	3	4	8	4	7	4	2	-	-	16	493	451	294	5234	4935	604
1	2	1	2	5	4	2	2	-	1	-	193	186	131	4311	6950	605
-	-	-	1	2	-	-	-	-	-	-	15	15	12	185	186	606
-	1	1	3	5	3	1	-	-	-	-	73	66	33	1157	1346	607
16	20	16	19	21	7	7	3	-	-	3	491	397	220	6227	8287	609

産業小分類別	事業所数									
	総数	うち法人	従業者規模別							
			2人以下	3～4人	5～9人	10～19人	20～29人	30～49人	50～99人	100人以上
事業所	事業所	事業所	事業所	事業所	事業所	事業所	事業所	事業所	事業所	事業所
合計	994	755	279	194	209	179	79	28	19	7
A 卸売業	325	292	62	73	90	66	18	8	7	1
49 各種商品卸売業	-	-	-	-	-	-	-	-	-	-
491 各種商品卸売業*	-	-	-	-	-	-	-	-	-	-
50 繊維・衣服等卸売業	10	7	4	2	2	-	2	-	-	-
501 繊維品卸売業*	-	-	-	-	-	-	-	-	-	-
502 衣服・身の回り品卸売業	10	7	4	2	2	-	2	-	-	-
51 飲食料品卸売業	146	136	15	36	42	31	9	6	7	-
511 農畜産物・水産物卸売業	99	96	7	19	30	28	6	3	6	-
512 食料・飲料卸売業	47	40	8	17	12	3	3	3	1	-
52 建築材料、鉱物・金属材料等卸売業	53	46	13	15	15	7	3	-	-	-
521 建築材料卸売業	30	25	8	9	8	3	2	-	-	-
522 化学製品卸売業	8	8	3	2	3	-	-	-	-	-
523 鉱物・金属材料卸売業	6	6	1	2	1	1	1	-	-	-
524 再生資源卸売業	9	7	1	2	3	3	-	-	-	-
53 機械器具卸売業	60	56	16	11	14	15	2	1	-	1
531 一般機械器具卸売業	18	15	7	6	3	2	-	-	-	-
532 自動車卸売業	17	16	5	2	2	5	1	1	-	1
533 電気機械器具卸売業	20	20	3	3	8	6	-	-	-	-
539 その他の機械器具卸売業	5	5	1	-	1	2	1	-	-	-
54 その他の卸売業	56	47	14	9	17	13	2	1	-	-
541 家具・建具・じゅう器等卸売業	14	13	4	-	4	5	1	-	-	-
542 医薬品・化粧品等卸売業	9	6	4	1	1	2	1	-	-	-
549 他に分類されない卸売業	33	28	6	8	12	6	-	1	-	-
B 小売業	669	463	217	121	119	113	61	20	12	6
55 各種商品小売業	2	2	-	-	-	-	-	-	-	2
551 百貨店、総合スーパー	2	2	-	-	-	-	-	-	-	2
559 その他の各種商品小売業*	-	-	-	-	-	-	-	-	-	-
56 織物・衣服・身の回り品小売業	58	35	26	16	8	4	3	-	1	-
561 呉服・服地・寝具小売業	10	5	7	2	1	-	-	-	-	-
562 男子服小売業	9	9	2	3	2	1	1	-	-	-
563 婦人・子供服小売業	26	12	12	10	1	2	-	-	1	-
564 靴・履物小売業	7	6	3	1	2	1	-	-	-	-
569 その他の織物・衣服・身の回り品小売業	6	3	2	-	2	-	2	-	-	-
57 飲食料品小売業	263	159	80	44	40	52	26	11	7	3
571 各種食料品小売業	22	17	5	2	1	3	-	3	6	2
572 酒小売業	21	14	13	5	3	-	-	-	-	-
573 食肉小売業	10	4	6	2	2	-	-	-	-	-
574 鮮魚小売業	6	2	3	2	1	-	-	-	-	-
575 野菜・果実小売業	16	9	6	5	5	-	-	-	-	-
576 菓子・パン小売業	43	22	14	12	9	4	1	3	-	-
577 米穀類小売業	10	6	8	2	-	-	-	-	-	-
579 その他の飲食料品小売業	135	85	25	14	19	45	25	5	1	1
58 自動車・自転車小売業	63	51	28	8	5	13	7	2	-	-
581 自動車小売業	58	49	23	8	5	13	7	2	-	-
582 自転車小売業	5	2	5	-	-	-	-	-	-	-
59 家具・じゅう器・機械器具小売業	57	42	24	15	10	2	4	1	1	-
591 家具・建具・畳小売業	22	11	9	6	6	-	1	-	-	-
592 機械器具小売業	29	26	12	7	3	2	3	1	1	-
599 その他のじゅう器小売業	6	5	3	2	1	-	-	-	-	-
60 その他の小売業	226	174	59	38	56	42	21	6	3	1
601 医薬品・化粧品小売業	67	56	11	13	16	21	4	2	-	-
602 農耕用品小売業	3	3	1	-	1	-	-	1	-	-
603 燃料小売業	32	31	3	1	17	8	3	-	-	-
604 書籍・文房具小売業	34	24	8	3	3	5	12	3	-	-
605 スポーツ用品・がん具・娯楽用品・楽器小売業	12	11	3	4	3	1	1	-	-	-
606 写真機・写真材料小売業	1	1	-	1	-	-	-	-	-	-
607 時計・眼鏡・光学機械小売業	9	7	2	4	3	-	-	-	-	-
609 他に分類されない小売業	68	41	31	12	13	7	1	-	3	1

売場面積規模別)、従業者数(法人別、男別)、年間商品販売額及び売場面積

事業所数											従業者数			年間商品販売額	売場面積	産業分類
売場面積別											総数	うち法人	うち男			
1~10㎡	10~20㎡	20~30㎡	30~50㎡	50~100㎡	100~250㎡	250~500㎡	500~1000㎡	1000~3000㎡	3000㎡以上	不詳				人	人	人
17	61	58	128	119	86	32	23	11	7	127	10193	9318	5423	472638	105167	計
-	-	-	-	-	-	-	-	-	-	-	3190	3085	2194	309636	-	A
-	-	-	-	-	-	-	-	-	-	-	-	-	-	-	-	49
-	-	-	-	-	-	-	-	-	-	-	-	-	-	-	-	491
-	-	-	-	-	-	-	-	-	-	-	81	74	34	2257	-	50
-	-	-	-	-	-	-	-	-	-	-	-	-	-	-	-	501
-	-	-	-	-	-	-	-	-	-	-	81	74	34	2257	-	502
-	-	-	-	-	-	-	-	-	-	-	1778	1741	1209	182917	-	51
-	-	-	-	-	-	-	-	-	-	-	1325	1315	906	145983	-	511
-	-	-	-	-	-	-	-	-	-	-	453	426	303	36934	-	512
-	-	-	-	-	-	-	-	-	-	-	338	318	260	24682	-	52
-	-	-	-	-	-	-	-	-	-	-	187	174	138	11221	-	521
-	-	-	-	-	-	-	-	-	-	-	33	33	21	1648	-	522
-	-	-	-	-	-	-	-	-	-	-	50	50	41	5482	-	523
-	-	-	-	-	-	-	-	-	-	-	68	61	60	6331	-	524
-	-	-	-	-	-	-	-	-	-	-	569	563	424	51462	-	53
-	-	-	-	-	-	-	-	-	-	-	76	72	52	4034	-	531
-	-	-	-	-	-	-	-	-	-	-	296	294	227	29724	-	532
-	-	-	-	-	-	-	-	-	-	-	139	139	97	15034	-	533
-	-	-	-	-	-	-	-	-	-	-	58	58	48	2670	-	539
-	-	-	-	-	-	-	-	-	-	-	424	389	267	48318	-	54
-	-	-	-	-	-	-	-	-	-	-	117	116	83	5338	-	541
-	-	-	-	-	-	-	-	-	-	-	64	49	37	10163	-	542
-	-	-	-	-	-	-	-	-	-	-	243	224	147	32817	-	549
17	61	58	128	119	86	32	23	11	7	127	7003	6233	3229	163002	105167	B
-	-	-	-	-	-	-	1	-	1	-	338	338	107	X	X	55
-	-	-	-	-	-	-	1	-	1	-	338	338	107	X	X	551
-	-	-	-	-	-	-	-	-	-	-	-	-	-	-	-	559
2	5	5	16	12	7	7	2	1	-	1	315	261	72	5283	8072	56
-	1	2	4	3	-	-	-	-	-	-	25	16	12	151	422	561
-	-	1	1	2	1	3	1	-	-	-	63	63	25	1208	2197	562
1	3	1	9	7	4	-	1	-	-	-	140	107	21	2862	2136	563
-	1	-	1	-	2	3	-	-	-	-	31	29	12	532	1439	564
1	-	1	1	-	-	1	-	1	-	1	56	46	2	531	1878	569
10	33	25	52	47	55	5	7	6	1	22	3277	2780	1381	55896	37278	57
-	-	-	2	5	2	3	4	4	1	1	1003	992	286	23713	16763	571
-	3	3	7	4	3	-	1	-	-	-	58	46	28	1990	1693	572
-	4	1	4	-	1	-	-	-	-	-	30	16	13	732	446	573
-	2	1	2	-	1	-	-	-	-	-	18	6	6	131	351	574
1	3	4	6	1	1	-	-	-	-	-	57	41	28	651	523	575
5	8	7	12	7	3	-	-	-	-	1	281	211	97	1682	1676	576
2	1	2	2	3	-	-	-	-	-	-	19	13	9	352	311	577
2	12	7	17	27	44	2	2	2	-	20	1811	1455	914	26646	15515	579
-	1	1	8	6	3	4	2	-	-	38	516	496	431	19677	3907	58
-	-	-	6	5	3	4	2	-	-	38	509	492	425	19605	3698	581
-	1	1	2	1	-	-	-	-	-	-	7	4	6	72	209	582
-	3	10	9	10	4	2	3	1	2	13	361	324	238	16129	12711	59
-	-	3	1	2	3	1	1	-	-	11	93	64	55	1693	1890	591
-	3	7	7	4	-	1	2	1	2	2	251	244	176	14328	10351	592
-	-	-	1	4	1	-	-	-	-	-	17	16	7	108	470	599
5	19	17	43	44	17	14	8	3	3	53	2196	2034	1000	X	X	60
-	4	7	17	20	6	7	4	1	-	1	609	571	143	10821	9939	601
-	1	-	2	-	-	-	-	-	-	-	41	41	26	X	X	602
-	1	1	-	1	1	-	-	-	-	28	300	299	239	10988	255	603
1	2	1	3	3	2	4	1	-	-	17	503	445	294	4075	2682	604
-	-	-	2	4	1	2	-	1	-	2	76	75	46	1606	2352	605
-	-	-	-	1	-	-	-	-	-	-	4	4	2	X	X	606
-	-	-	2	6	1	-	-	-	-	-	32	25	17	365	685	607
4	11	8	17	9	6	1	3	1	3	5	631	574	233	23602	16063	609

産 業 小 分 類 別	事業所数									
	総数	うち法人	従業者規模別							
			2人以下	3～4人	5～9人	10～19人	20～29人	30～49人	50～99人	100人以上
合 計	1100	678	396	258	194	132	76	24	14	6
A 卸 売 業 計	123	102	36	38	31	9	5	3	1	-
49 各種商品卸売業	1	1	-	-	1	-	-	-	-	-
491 各種商品卸売業*	1	1	-	-	1	-	-	-	-	-
50 繊維・衣服等卸売業	6	5	4	2	-	-	-	-	-	-
501 繊維品卸売業*	-	-	-	-	-	-	-	-	-	-
502 衣服・身の回り品卸売業	6	5	4	2	-	-	-	-	-	-
51 飲食料品卸売業	23	14	11	6	4	-	1	-	1	-
511 農畜産物・水産物卸売業	10	6	4	3	1	-	1	-	1	-
512 食料・飲料卸売業	13	8	7	3	3	-	-	-	-	-
52 建築材料、鉱物・金属材料等卸売業	34	30	7	16	8	1	2	-	-	-
521 建築材料卸売業	20	19	2	12	4	1	1	-	-	-
522 化学製品卸売業	6	4	1	3	2	-	-	-	-	-
523 鉱物・金属材料卸売業	6	6	3	1	1	-	1	-	-	-
524 再生資源卸売業	2	1	1	-	1	-	-	-	-	-
53 機械器具卸売業	28	26	6	9	7	4	1	1	-	-
531 一般機械器具卸売業	10	8	4	2	2	2	-	-	-	-
532 自動車卸売業	4	4	-	3	1	-	-	-	-	-
533 電気機械器具卸売業	8	8	-	3	2	1	1	1	-	-
539 その他の機械器具卸売業	6	6	2	1	2	1	-	-	-	-
54 その他の卸売業	31	26	8	5	11	4	1	2	-	-
541 家具・建具・じゅう器等卸売業	7	4	3	1	2	1	-	-	-	-
542 医薬品・化粧品等卸売業	2	1	2	-	-	-	-	-	-	-
549 他に分類されない卸売業	22	21	3	4	9	3	1	2	-	-
B 小 売 業 計	977	576	360	220	163	123	71	21	13	6
55 各種商品小売業	1	1	-	-	-	-	-	-	-	1
551 百貨店、総合スーパー	1	1	-	-	-	-	-	-	-	1
559 その他の各種商品小売業*	-	-	-	-	-	-	-	-	-	-
56 織物・衣服・身の回り品小売業	121	64	65	31	21	3	-	-	-	1
561 呉服・服地・寝具小売業	15	10	9	3	2	1	-	-	-	-
562 男子服小売業	15	10	7	2	5	-	-	-	-	1
563 婦人・子供服小売業	61	28	34	19	7	1	-	-	-	-
564 靴・履物小売業	7	5	2	1	4	-	-	-	-	-
569 その他の織物・衣服・身の回り品小売業	23	11	13	6	3	1	-	-	-	-
57 飲食料品小売業	349	191	101	65	46	59	48	14	12	4
571 各種食料品小売業	22	21	1	-	-	3	3	5	8	2
572 酒小売業	28	16	10	13	5	-	-	-	-	-
573 食肉小売業	12	6	6	2	1	1	1	1	-	-
574 鮮魚小売業	9	4	3	2	3	1	-	-	-	-
575 野菜・果実小売業	22	11	8	9	4	1	-	-	-	-
576 菓子・パン小売業	68	28	26	20	15	5	1	1	-	-
577 米穀類小売業	10	3	6	4	-	-	-	-	-	-
579 その他の飲食料品小売業	178	102	41	15	18	48	43	7	4	2
58 自動車・自転車小売業	60	41	23	12	9	11	3	1	1	-
581 自動車小売業	48	39	16	7	9	11	3	1	1	-
582 自転車小売業	12	2	7	5	-	-	-	-	-	-
59 家具・じゅう器・機械器具小売業	90	43	47	25	15	2	-	1	-	-
591 家具・建具・畳小売業	31	9	21	7	2	1	-	-	-	-
592 機械器具小売業	40	26	16	12	11	-	-	1	-	-
599 その他のじゅう器小売業	19	8	10	6	2	1	-	-	-	-
60 その他の小売業	356	236	124	87	72	48	20	5	-	-
601 医薬品・化粧品小売業	104	81	24	19	29	24	8	-	-	-
602 農耕用品小売業	1	1	-	1	-	-	-	-	-	-
603 燃料小売業	26	26	2	5	11	8	-	-	-	-
604 書籍・文房具小売業	61	44	17	11	9	9	10	5	-	-
605 スポーツ用品・がん具・娯楽用品・楽器小売業	29	15	14	5	6	3	1	-	-	-
606 写真機・写真材料小売業	1	-	1	-	-	-	-	-	-	-
607 時計・眼鏡・光学機械小売業	21	16	10	8	3	-	-	-	-	-
609 他に分類されない小売業	113	53	56	38	14	4	1	-	-	-

売場面積規模別)、従業者数(法人別、男別)、年間商品販売額及び売場面積

事業所数											従業者数			年間商品販売額	売場面積	産業分類
売場面積別											総数	うち法人	うち男			
1~10㎡	10~20㎡	20~30㎡	30~50㎡	50~100㎡	100~250㎡	250~500㎡	500~1000㎡	1000~3000㎡	3000㎡以上	不詳				人	人	人
37	113	126	222	177	137	28	14	11	1	111	9152	7673	4446	160061	85641	計
-	-	-	-	-	-	-	-	-	-	-	798	750	542	38143	-	A
-	-	-	-	-	-	-	-	-	-	-	9	9	8	X	-	49
-	-	-	-	-	-	-	-	-	-	-	9	9	8	X	-	491
-	-	-	-	-	-	-	-	-	-	-	12	11	4	X	-	50
-	-	-	-	-	-	-	-	-	-	-	-	-	-	-	-	501
-	-	-	-	-	-	-	-	-	-	-	12	11	4	X	-	502
-	-	-	-	-	-	-	-	-	-	-	141	115	87	5116	-	51
-	-	-	-	-	-	-	-	-	-	-	102	90	68	3852	-	511
-	-	-	-	-	-	-	-	-	-	-	39	25	19	1264	-	512
-	-	-	-	-	-	-	-	-	-	-	181	171	132	5913	-	52
-	-	-	-	-	-	-	-	-	-	-	110	107	83	3253	-	521
-	-	-	-	-	-	-	-	-	-	-	23	18	12	X	-	522
-	-	-	-	-	-	-	-	-	-	-	41	41	31	1590	-	523
-	-	-	-	-	-	-	-	-	-	-	7	5	6	X	-	524
-	-	-	-	-	-	-	-	-	-	-	187	184	132	10246	-	53
-	-	-	-	-	-	-	-	-	-	-	53	50	41	4035	-	531
-	-	-	-	-	-	-	-	-	-	-	16	16	13	777	-	532
-	-	-	-	-	-	-	-	-	-	-	89	89	57	4641	-	533
-	-	-	-	-	-	-	-	-	-	-	29	29	21	793	-	539
-	-	-	-	-	-	-	-	-	-	-	268	260	179	15994	-	54
-	-	-	-	-	-	-	-	-	-	-	38	33	24	1212	-	541
-	-	-	-	-	-	-	-	-	-	-	4	2	2	X	-	542
-	-	-	-	-	-	-	-	-	-	-	226	225	153	X	-	549
37	113	126	222	177	137	28	14	11	1	111	8354	6923	3904	121918	85641	B
-	-	-	-	-	-	-	-	-	1	-	249	249	112	X	X	55
-	-	-	-	-	-	-	-	-	1	-	249	249	112	X	X	551
-	-	-	-	-	-	-	-	-	-	-	-	-	-	-	-	559
3	7	19	34	32	14	9	2	1	-	-	548	436	182	4744	11315	56
-	1	1	1	6	5	1	-	-	-	-	58	51	19	633	1530	561
-	1	3	2	1	1	6	1	-	-	-	200	190	72	1381	3042	562
1	4	11	24	16	2	1	1	1	-	-	182	113	51	1838	4474	563
-	1	-	1	1	3	1	-	-	-	-	34	29	20	446	995	564
2	-	4	6	8	3	-	-	-	-	-	74	53	20	448	1274	569
22	49	44	73	60	59	7	7	9	-	19	4517	3621	2005	55609	38097	57
-	-	-	1	-	4	7	5	5	-	-	1100	1098	390	19286	14637	571
-	1	4	7	14	2	-	-	-	-	-	88	62	45	1413	1624	572
2	3	4	2	-	1	-	-	-	-	-	89	76	33	520	343	573
-	1	3	3	2	-	-	-	-	-	-	43	30	23	301	301	574
-	1	6	11	3	1	-	-	-	-	-	80	47	39	660	867	575
8	21	15	17	5	2	-	-	-	-	-	336	207	94	1598	2062	576
1	1	-	6	2	-	-	-	-	-	-	23	8	14	309	355	577
11	21	12	26	34	49	-	2	4	-	19	2758	2093	1367	31522	17908	579
-	2	2	10	6	7	-	1	-	-	32	471	432	365	14380	2496	58
-	1	-	6	2	6	-	1	-	-	32	441	427	346	14170	1862	581
-	1	2	4	4	1	-	-	-	-	-	30	5	19	210	634	582
3	10	13	20	9	9	3	-	1	-	22	313	220	192	11940	6140	59
-	1	-	5	2	3	1	-	1	-	18	83	45	52	729	2953	591
1	6	7	12	7	2	1	-	-	-	4	167	136	114	10678	1761	592
2	3	6	3	-	4	1	-	-	-	-	63	39	26	534	1426	599
9	45	48	85	70	48	9	4	-	-	38	2256	1965	1048	X	X	60
1	10	15	24	29	18	3	2	-	-	2	815	763	218	14044	8129	601
-	1	-	-	-	-	-	-	-	-	-	3	3	1	X	X	602
-	3	3	2	2	1	-	-	-	-	15	204	204	158	6370	422	603
-	7	3	9	7	13	2	2	-	-	18	648	583	368	5691	5235	604
-	2	4	12	6	4	1	-	-	-	-	150	125	107	1403	2122	605
-	-	1	-	-	-	-	-	-	-	-	2	-	1	X	X	606
1	3	1	4	7	5	-	-	-	-	-	61	52	36	689	1312	607
7	19	21	34	19	7	3	-	-	-	3	373	235	159	2767	5163	609

産 業 小 分 類 別	事業所数									
	総数	うち法人	従業者規模別							
			2人以下	3～4人	5～9人	10～19人	20～29人	30～49人	50～99人	100人以上
合 計	688	521	191	159	151	106	50	21	3	7
A 卸 売 業 計	71	54	20	25	13	8	5	-	-	-
49 各種商品卸売業	-	-	-	-	-	-	-	-	-	-
491 各種商品卸売業*	-	-	-	-	-	-	-	-	-	-
50 繊維・衣服等卸売業	5	4	-	3	2	-	-	-	-	-
501 繊維品卸売業*	1	1	-	1	-	-	-	-	-	-
502 衣服・身の回り品卸売業	4	3	-	2	2	-	-	-	-	-
51 飲食料品卸売業	17	9	4	8	3	1	1	-	-	-
511 農畜産物・水産物卸売業	8	2	2	6	-	-	-	-	-	-
512 食料・飲料卸売業	9	7	2	2	3	1	1	-	-	-
52 建築材料、鉱物・金属材料等卸売業	16	13	5	6	2	1	2	-	-	-
521 建築材料卸売業	11	9	3	4	1	1	2	-	-	-
522 化学製品卸売業	2	2	1	1	-	-	-	-	-	-
523 鉱物・金属材料卸売業	-	-	-	-	-	-	-	-	-	-
524 再生資源卸売業	3	2	1	1	1	-	-	-	-	-
53 機械器具卸売業	21	20	5	5	5	4	2	-	-	-
531 一般機械器具卸売業	6	6	1	-	2	3	-	-	-	-
532 自動車卸売業	3	3	-	2	1	-	-	-	-	-
533 電気機械器具卸売業	9	8	2	3	2	-	2	-	-	-
539 その他の機械器具卸売業	3	3	2	-	-	1	-	-	-	-
54 その他の卸売業	12	8	6	3	1	2	-	-	-	-
541 家具・建具・じゅう器等卸売業	3	2	2	1	-	-	-	-	-	-
542 医薬品・化粧品等卸売業	5	2	4	1	-	-	-	-	-	-
549 他に分類されない卸売業	4	4	-	1	1	2	-	-	-	-
B 小 売 業 計	617	467	171	134	138	98	45	21	3	7
55 各種商品小売業	3	3	-	-	2	-	-	-	-	1
551 百貨店、総合スーパー	1	1	-	-	-	-	-	-	-	1
559 その他の各種商品小売業*	2	2	-	-	2	-	-	-	-	-
56 織物・衣服・身の回り品小売業	126	108	37	43	34	7	3	1	-	1
561 呉服・服地・寝具小売業	13	8	7	2	3	1	-	-	-	-
562 男子服小売業	6	5	-	1	2	3	-	-	-	-
563 婦人・子供服小売業	73	67	20	29	20	1	2	1	-	-
564 靴・履物小売業	9	6	4	3	-	2	-	-	-	-
569 その他の織物・衣服・身の回り品小売業	25	22	6	8	9	-	1	-	-	1
57 飲食料品小売業	212	137	61	33	33	44	23	11	3	4
571 各種食料品小売業	15	13	3	-	-	1	3	4	2	2
572 酒小売業	14	9	4	6	4	-	-	-	-	-
573 食肉小売業	5	3	2	2	-	-	1	-	-	-
574 鮮魚小売業	4	3	2	1	-	1	-	-	-	-
575 野菜・果実小売業	13	7	7	-	3	2	1	-	-	-
576 菓子・パン小売業	47	35	11	13	10	8	2	3	-	-
577 米穀類小売業	4	2	4	-	-	-	-	-	-	-
579 その他の飲食料品小売業	110	65	28	11	16	32	16	4	1	2
58 自動車・自転車小売業	39	33	12	7	7	8	5	-	-	-
581 自動車小売業	36	32	9	7	7	8	5	-	-	-
582 自転車小売業	3	1	3	-	-	-	-	-	-	-
59 家具・じゅう器・機械器具小売業	35	23	18	11	5	1	-	-	-	-
591 家具・建具・畳小売業	12	4	10	1	1	-	-	-	-	-
592 機械器具小売業	20	16	8	8	3	1	-	-	-	-
599 その他のじゅう器小売業	3	3	-	2	1	-	-	-	-	-
60 その他の小売業	202	163	43	40	57	38	14	9	-	1
601 医薬品・化粧品小売業	59	54	5	9	23	18	3	1	-	-
602 農耕用品小売業	1	-	1	-	-	-	-	-	-	-
603 燃料小売業	16	16	2	1	5	8	-	-	-	-
604 書籍・文房具小売業	39	28	10	4	4	6	8	7	-	-
605 スポーツ用品・がん具・娯楽用品・楽器小売業	10	8	2	3	3	1	1	-	-	-
606 写真機・写真材料小売業	1	1	-	1	-	-	-	-	-	-
607 時計・眼鏡・光学機械小売業	11	9	4	4	1	1	-	1	-	-
609 他に分類されない小売業	65	47	19	18	21	4	2	-	-	1

売場面積規模別)、従業者数(法人別、男別)、年間商品販売額及び売場面積

事業所数											従業者数			年間商品販売額	売場面積	産業分類
売場面積別											総数	うち法人	うち男			
1～10㎡	10～20㎡	20～30㎡	30～50㎡	50～100㎡	100～250㎡	250～500㎡	500～1000㎡	1000～3000㎡	3000㎡以上	不詳				人	人	人
24	63	74	104	129	83	24	16	12	3	85	6978	6333	2927	129207	90208	計
-	-	-	-	-	-	-	-	-	-	-	420	373	278	26038	-	A
-	-	-	-	-	-	-	-	-	-	-	-	-	-	-	-	49
-	-	-	-	-	-	-	-	-	-	-	-	-	-	-	-	491
-	-	-	-	-	-	-	-	-	-	-	23	20	7	325	-	50
-	-	-	-	-	-	-	-	-	-	-	3	3	2	X	-	501
-	-	-	-	-	-	-	-	-	-	-	20	17	5	X	-	502
-	-	-	-	-	-	-	-	-	-	-	87	64	51	9338	-	51
-	-	-	-	-	-	-	-	-	-	-	25	6	13	431	-	511
-	-	-	-	-	-	-	-	-	-	-	62	58	38	8908	-	512
-	-	-	-	-	-	-	-	-	-	-	103	93	72	3308	-	52
-	-	-	-	-	-	-	-	-	-	-	88	84	63	3076	-	521
-	-	-	-	-	-	-	-	-	-	-	4	4	2	X	-	522
-	-	-	-	-	-	-	-	-	-	-	-	-	-	-	-	523
-	-	-	-	-	-	-	-	-	-	-	11	5	7	X	-	524
-	-	-	-	-	-	-	-	-	-	-	155	153	118	11680	-	53
-	-	-	-	-	-	-	-	-	-	-	52	52	37	2494	-	531
-	-	-	-	-	-	-	-	-	-	-	12	12	8	469	-	532
-	-	-	-	-	-	-	-	-	-	-	74	72	59	7645	-	533
-	-	-	-	-	-	-	-	-	-	-	17	17	14	1073	-	539
-	-	-	-	-	-	-	-	-	-	-	52	43	30	1387	-	54
-	-	-	-	-	-	-	-	-	-	-	7	5	6	110	-	541
-	-	-	-	-	-	-	-	-	-	-	11	4	4	X	-	542
-	-	-	-	-	-	-	-	-	-	-	34	34	20	X	-	549
24	63	74	104	129	83	24	16	12	3	85	6558	5960	2649	103169	90208	B
-	-	-	-	1	-	1	-	-	1	-	505	505	158	8621	11595	55
-	-	-	-	-	-	-	-	-	1	-	493	493	157	X	X	551
-	-	-	-	1	-	1	-	-	-	-	12	12	1	X	X	559
1	5	15	25	49	17	7	3	2	1	1	918	889	241	18075	24121	56
-	2	3	1	3	3	-	-	-	-	1	48	39	15	548	643	561
-	-	-	-	1	-	3	2	-	-	-	59	56	29	915	2125	562
1	2	3	20	34	9	2	1	1	-	-	359	352	60	6424	8624	563
-	-	1	1	5	1	1	-	-	-	-	40	34	19	704	789	564
-	1	8	3	6	4	1	-	1	1	-	412	408	118	9485	11940	569
16	34	24	36	29	42	1	6	8	1	15	2910	2497	1217	36515	30438	57
-	-	2	1	-	1	-	4	7	-	-	739	737	318	16311	13688	571
-	-	1	7	-	5	1	-	-	-	-	53	40	25	1381	1499	572
-	1	1	1	2	-	-	-	-	-	-	36	32	30	565	207	573
-	1	-	2	1	-	-	-	-	-	-	27	25	14	880	154	574
-	3	2	2	3	1	-	-	-	-	2	88	79	54	1175	468	575
6	13	9	8	8	3	-	-	-	-	-	409	358	90	2241	1752	576
-	-	-	2	2	-	-	-	-	-	-	7	3	3	82	198	577
10	16	9	13	13	32	-	2	1	1	13	1551	1223	683	13879	12472	579
-	-	2	4	2	3	2	-	-	-	26	311	301	271	10130	1342	58
-	-	1	2	2	3	2	-	-	-	26	307	300	268	10114	1245	581
-	-	1	2	-	-	-	-	-	-	-	4	1	3	16	97	582
-	2	5	6	10	4	1	-	-	-	7	107	91	52	1874	1789	59
-	-	1	2	2	1	-	-	-	-	6	22	13	8	244	351	591
-	2	4	4	7	2	-	-	-	-	1	72	65	38	1515	904	592
-	-	-	-	1	1	1	-	-	-	-	13	13	6	115	534	599
7	22	28	33	38	17	12	7	2	-	36	1807	1677	710	27954	20923	60
3	5	11	12	14	5	1	5	-	-	3	516	500	94	9381	6278	601
-	-	-	-	1	-	-	-	-	-	-	1	-	1	X	X	602
-	-	1	1	-	1	-	-	-	-	13	136	136	104	5454	197	603
1	4	3	3	6	2	3	1	1	-	15	565	504	269	5597	3845	604
-	-	2	1	1	3	2	-	-	-	1	76	72	19	1187	1500	605
-	-	-	1	-	-	-	-	-	-	-	3	3	2	X	X	606
-	1	3	1	4	2	-	-	-	-	-	81	78	34	1061	789	607
3	12	8	14	12	4	6	1	1	-	4	429	384	187	5247	8214	609

第15表 町別 事業所数、従業者数、年間商品販売額及び売場面積

全市・川崎区

町 別	事業所数									従業者数	年間商品 販売額	売場面積
	総数	卸売業	小売業（産業中分類別）									
			計	55	56	57	58	59	60			
事業所	事業所	事業所	事業所	事業所	事業所	事業所	事業所	事業所	事業所	人	百万円	m ²
全 市	9105	1629	7476	23	1114	2851	409	562	2517	85320	3640662	914544
川 崎 区	2470	495	1975	5	354	783	71	138	624	20249	841818	258005
(川崎区役所)	1341	200	1141	3	279	389	31	74	365	11804	443631	185560
旭町1丁目	9	3	6	-	-	3	-	1	2	105	2602	80
旭町2丁目	24	5	19	-	2	9	-	-	8	126	1027	1183
池田1丁目	25	6	19	-	2	11	1	2	3	237	11312	551
池田2丁目	13	4	9	-	2	3	1	-	3	124	7065	430
砂子1丁目	40	6	34	-	4	10	-	3	17	337	39847	3170
砂子2丁目	40	6	34	-	8	9	-	2	15	503	20542	5749
駅前本町	336	7	329	-	159	95	-	5	70	2973	61456	49202
榎町	5	4	1	-	-	-	1	-	-	37	2318	X
大島1丁目	11	2	9	-	-	5	-	-	4	48	666	370
大島2丁目	14	2	12	-	-	7	1	-	4	97	1026	804
大島3丁目	44	5	39	-	4	15	2	5	13	207	3646	1437
大島4丁目	26	2	24	-	2	13	-	2	7	107	1475	1033
大島5丁目	18	3	15	-	-	8	3	1	3	119	4037	607
大島上町	15	5	10	-	1	4	-	1	4	87	3122	352
小川町	56	1	55	1	12	9	-	3	30	706	27116	26313
小田1丁目	15	1	14	-	-	6	-	-	8	82	1360	1266
貝塚1丁目	24	5	19	-	3	5	2	3	6	125	2189	1346
貝塚2丁目	23	3	20	-	3	6	1	-	10	117	2814	1332
京町1丁目	73	12	61	-	12	28	-	2	19	322	5106	2604
京町2丁目	12	3	9	1	-	2	-	1	5	103	3738	962
京町3丁目	6	2	4	-	-	3	-	1	-	158	1894	1811
境町	19	5	14	-	-	4	1	-	9	94	4734	545
下並木	9	1	8	-	1	3	-	-	4	86	3200	844
新川通	25	5	20	-	-	6	-	-	14	170	5315	1304
鈴堤	-	-	-	-	-	-	-	-	-	-	-	-
根	1	1	-	-	-	-	-	-	-	5	X	-
中島1丁目	3	1	2	-	-	1	-	-	1	9	444	X
中島2丁目	9	1	8	-	-	3	3	1	1	59	947	464
中島3丁目	28	4	24	-	1	15	-	2	6	148	2114	978
日進町	81	13	68	-	29	11	3	7	18	1626	93436	44066
東田町	79	17	62	-	17	18	-	5	22	559	55432	5156
富士見1丁目	1	-	1	-	-	-	-	-	1	1	X	X
富士見2丁目	5	3	2	-	-	2	-	-	-	12	271	X
堀之内町	8	2	6	-	1	1	1	1	2	91	3641	155
本町1丁目	11	4	7	-	2	4	-	-	1	127	2824	488
本町2丁目	7	-	7	-	-	5	-	1	1	88	4099	1774
港町	14	1	13	1	2	1	1	2	6	569	19984	20860
南町	22	8	14	-	1	5	-	2	6	182	8994	1277
宮前町	13	3	10	-	1	2	-	2	5	79	1665	625
宮本町	13	4	9	-	-	2	-	3	4	87	3704	512
元木1丁目	10	2	8	-	1	2	3	1	1	79	3144	291
元木2丁目	13	8	5	-	-	1	2	-	2	128	3793	106
渡田1丁目	19	3	16	-	1	9	-	3	3	169	3109	906
渡田2丁目	7	3	4	-	-	2	-	-	2	51	2142	45
渡田3丁目	15	1	14	-	1	9	-	2	2	76	858	520
渡田4丁目	18	4	14	-	1	4	1	1	7	99	1611	1014
渡田山王町	11	4	7	-	1	5	-	-	1	95	1180	864
渡田新町1丁目	8	2	6	-	1	2	-	2	1	19	156	120
渡田新町2丁目	12	3	9	-	-	5	1	1	2	124	3696	311
渡田新町3丁目	4	1	3	-	-	3	-	-	-	9	218	149

第15表 町別 事業所数、従業者数、年間商品販売額及び売場面積

川崎区

町 別	事業所数										従業者数 人	年間商品 販売額 百万円	売場面積 ㎡
	総数	卸売業 事業所	小売業（産業中分類別）										
			計 事業所	55 事業所	56 事業所	57 事業所	58 事業所	59 事業所	60 事業所				
渡田東町	13	2	11	-	1	4	1	2	3	51	2669	348	
渡田向町	34	7	27	-	3	9	2	4	9	192	5858	1171	
(大 師 支 所)	654	186	468	1	32	221	24	39	151	4734	260280	27976	
池上新町1丁目	7	-	7	-	-	2	2	-	3	52	378	280	
池上新町2丁目	22	6	16	-	1	6	1	-	8	129	4587	851	
池上新町3丁目	3	3	-	-	-	-	-	-	-	14	1638	-	
伊勢町	14	6	8	-	-	5	-	2	1	49	682	215	
浮島町	2	-	2	-	-	-	-	-	2	9	X	X	
江川1丁目	2	1	1	-	-	1	-	-	-	32	X	X	
江川2丁目	4	-	4	-	1	3	-	-	-	11	30	180	
川中島1丁目	21	5	16	-	2	7	-	2	5	95	4271	590	
川中島2丁目	8	3	5	-	-	2	1	-	2	43	1528	126	
観音1丁目	29	5	24	-	2	13	1	3	5	189	5122	2200	
観音2丁目	20	4	16	-	1	6	-	4	5	63	1857	468	
小島町	3	3	-	-	-	-	-	-	-	49	2366	-	
塩浜1丁目	6	4	2	-	-	2	-	-	-	67	4969	X	
塩浜2丁目	8	5	3	-	-	2	-	-	1	81	1875	42	
塩浜3丁目	10	4	6	-	-	2	3	-	1	155	7311	406	
塩浜4丁目	3	3	-	-	-	-	-	-	-	21	3365	-	
昭和1丁目	30	3	27	-	3	18	-	-	6	109	1750	1468	
昭和2丁目	19	1	18	-	1	10	-	-	7	75	1284	669	
田町1丁目	12	-	12	-	-	7	-	-	5	70	1225	361	
田町2丁目	6	-	6	-	-	4	-	-	2	84	908	283	
田町3丁目	8	2	6	-	-	1	-	1	4	53	3829	191	
大師駅前1丁目	36	2	34	1	3	12	-	4	14	321	31135	2233	
大師駅前2丁目	8	2	6	-	-	2	-	2	2	17	283	99	
大師河原1丁目	3	2	1	-	-	-	-	-	1	70	3408	X	
大師河原2丁目	6	-	6	-	-	3	1	-	2	36	534	279	
大師公園	-	-	-	-	-	-	-	-	-	-	-	-	
大師町	38	1	37	-	3	16	1	1	16	182	1869	1621	
大師本町	8	4	4	-	-	4	-	-	-	47	383	272	
台町	14	2	12	-	-	4	1	3	4	56	561	587	
千鳥町	2	-	2	-	-	2	-	-	-	22	X	X	
出来野	29	2	27	-	3	9	2	6	7	226	3335	4711	
殿町1丁目	13	4	9	-	1	6	-	-	2	115	3407	407	
殿町2丁目	6	1	5	-	-	5	-	-	-	39	329	177	
殿町3丁目	12	9	3	-	-	2	-	-	1	102	4591	207	
中瀬1丁目	-	-	-	-	-	-	-	-	-	-	-	-	
中瀬2丁目	4	1	3	-	-	2	-	-	1	15	230	175	
中瀬3丁目	13	4	9	-	-	6	-	-	3	96	2727	342	
東扇島	56	51	5	-	-	4	-	-	1	771	125109	495	
東門前1丁目	12	2	10	-	2	2	-	1	5	29	320	774	
東門前2丁目	16	2	14	-	2	5	-	2	5	87	607	548	
東門前3丁目	19	1	18	-	5	5	1	1	6	93	748	1155	
日ノ出1丁目	9	2	7	-	-	3	1	-	3	100	4168	234	
日ノ出2丁目	5	2	3	-	-	1	1	-	1	60	1411	249	
藤崎1丁目	17	5	12	-	-	7	-	-	5	178	4639	880	
藤崎2丁目	8	3	5	-	1	1	-	1	2	35	659	171	
藤崎3丁目	7	4	3	-	-	1	1	-	1	70	2786	211	
藤崎4丁目	20	6	14	-	1	8	1	2	2	174	2893	928	
水江町	6	5	1	-	-	1	-	-	-	31	2145	X	
夜光1丁目	5	1	4	-	-	3	-	-	1	35	2283	149	
夜光2丁目	2	-	2	-	-	-	1	-	1	15	X	X	
夜光3丁目	1	1	-	-	-	-	-	-	-	2	X	-	

川崎区・幸区 第15表 町別 事業所数、従業者数、年間商品販売額及び売場面積

町 別	事業所数										従業者数 人	年間商品 販売額 百万円	売場面積 ㎡
	総数	卸売業 事業所	小売業（産業中分類別）										
			計 事業所	55 事業所	56 事業所	57 事業所	58 事業所	59 事業所	60 事業所				
四谷上町	31	6	25	-	-	12	2	3	8	185	2888	1489	
四谷下町	11	3	8	-	-	4	3	1	-	75	5777	787	
(田島支所)	475	109	366	1	43	173	16	25	108	3711	137904	44469	
浅田1丁目	5	3	2	-	-	2	-	-	-	53	3545	X	
浅田2丁目	53	5	48	-	7	20	2	4	15	257	3651	3182	
浅田3丁目	22	1	21	-	3	9	2	1	6	97	1240	857	
浅田4丁目	12	7	5	-	-	2	1	-	2	72	2535	328	
浅野町	12	11	1	-	-	-	-	-	1	112	8531	X	
池上町	5	2	3	-	-	1	-	-	2	15	263	51	
追分町	46	4	42	-	5	23	-	3	11	280	5885	4349	
大川町	17	15	2	-	-	2	-	-	-	284	X	X	
扇島町	6	2	4	-	-	4	-	-	-	23	2303	57	
扇島町	6	3	3	-	-	3	-	-	-	45	5643	344	
小田2丁目	24	2	22	-	5	10	-	4	3	64	782	756	
小田3丁目	13	2	11	-	-	2	1	1	7	27	304	652	
小田4丁目	28	2	26	-	4	16	-	1	5	177	2781	1549	
小田5丁目	12	3	9	-	1	5	1	-	2	94	1026	553	
小田6丁目	7	4	3	-	-	1	-	1	1	18	884	88	
小田7丁目	1	-	1	-	-	1	-	-	-	28	X	X	
小田栄1丁目	6	2	4	-	-	1	-	-	3	72	1974	58	
小田栄2丁目	11	-	11	1	3	-	1	-	6	629	17050	20056	
鋼管通1丁目	28	2	26	-	2	9	1	4	10	140	2769	1488	
鋼管通2丁目	9	-	9	-	-	3	1	-	5	36	408	486	
鋼管通3丁目	9	2	7	-	1	2	-	-	4	38	1126	136	
鋼管通4丁目	10	5	5	-	-	3	2	-	-	78	4914	129	
鋼管通5丁目	3	-	3	-	-	2	1	-	-	6	129	233	
桜本1丁目	34	7	27	-	4	14	-	1	8	239	4375	1708	
桜本2丁目	14	1	13	-	3	6	-	2	2	169	3300	2995	
白石町	3	3	-	-	-	-	-	-	-	55	835	-	
田島町	16	2	14	-	1	8	1	-	4	133	926	1944	
田辺新田	2	1	1	-	-	-	-	-	1	38	X	X	
浜町1丁目	28	7	21	-	3	12	-	2	4	154	3001	1220	
浜町2丁目	11	4	7	-	-	2	1	-	4	50	14121	230	
浜町3丁目	9	3	6	-	1	5	-	-	-	89	2214	310	
浜町4丁目	7	-	7	-	-	3	1	1	2	37	1134	208	
南渡田町	6	4	2	-	-	2	-	-	-	102	7986	X	
幸区	1256	234	1022	3	170	419	43	71	316	17039	1292796	120099	
幸遠藤町	10	-	10	-	-	3	1	3	3	43	768	234	
大宮町	30	7	23	-	1	8	-	2	12	614	153827	3254	
河原町	11	-	11	-	1	6	-	1	3	78	1343	1147	
小向町	-	-	-	-	-	-	-	-	-	-	-	-	
小向町	28	4	24	-	2	13	1	-	8	205	2215	3041	
小向东芝町	2	-	2	-	-	-	-	-	2	15	X	X	
小向仲野町	7	2	5	-	1	3	-	1	-	18	289	264	
小向西町1丁目	5	2	3	-	1	1	-	-	1	15	500	43	
小向西町2丁目	3	1	2	-	1	-	-	-	1	10	897	X	
小向西町3丁目	16	4	12	-	-	5	-	-	7	82	2002	340	
小向西町4丁目	11	2	9	-	1	4	3	1	-	187	4427	2448	
紺屋町	18	4	14	-	1	6	2	1	4	79	1608	370	
幸町1丁目	3	-	3	-	-	2	1	-	-	19	76	235	
幸町2丁目	4	1	3	-	-	-	-	-	3	13	587	X	
幸町3丁目	2	-	2	-	2	-	-	-	-	3	X	X	
幸町4丁目	6	-	6	-	2	3	-	-	1	26	258	431	

第15表 町別 事業所数、従業者数、年間商品販売額及び売場面積

幸区・中原区

町 別	事業所数										従業者数	年間商品 販売額	売場面積
	総数	卸売業	小売業（産業中分類別）										
			計	55	56	57	58	59	60				
事業所	事業所	事業所	事業所	事業所	事業所	事業所	事業所	事業所	事業所	人	百万円	m ²	
下 平 間	101	15	86	-	14	28	4	8	32	723	12574	11730	
神 明 町 1 丁 目	16	-	16	1	2	7	-	2	4	254	6361	2905	
神 明 町 2 丁 目	6	4	2	-	-	2	-	-	-	122	29304	X	
塚 越 1 丁 目	10	2	8	-	1	4	-	-	3	27	203	236	
塚 越 2 丁 目	45	2	43	-	4	21	1	3	14	196	2554	2571	
塚 越 3 丁 目	9	2	7	-	-	1	-	2	4	64	523	201	
塚 越 4 丁 目	9	5	4	-	-	1	-	1	2	91	2221	169	
戸 手 1 丁 目	20	5	15	-	-	8	1	1	5	84	1454	576	
戸 手 2 丁 目	8	4	4	-	-	1	-	-	3	57	962	153	
戸 手 3 丁 目	-	-	-	-	-	-	-	-	-	-	-	-	
戸 手 4 丁 目	4	2	2	-	-	1	-	-	1	79	22505	X	
戸 手 本 町 1 丁 目	-	-	-	-	-	-	-	-	-	-	-	-	
戸 手 本 町 2 丁 目	14	1	13	-	-	7	1	1	4	59	529	529	
中 幸 町 1 丁 目	11	2	9	-	3	4	-	-	2	26	360	245	
中 幸 町 2 丁 目	10	2	8	-	-	7	-	-	1	41	1029	313	
中 幸 町 3 丁 目	10	3	7	-	1	2	1	-	3	57	2157	207	
中 幸 町 4 丁 目	26	3	23	-	5	7	-	3	8	153	1911	1162	
東 古 市 場	9	2	7	-	1	2	1	-	3	69	705	721	
古 市 場	5	1	4	-	-	2	1	-	1	17	193	58	
古 市 場 1 丁 目	26	8	18	-	1	6	2	3	6	112	2643	597	
古 市 場 2 丁 目	36	9	27	-	4	14	-	4	5	156	1721	1058	
古 川 町	10	3	7	-	-	3	-	-	4	64	1062	248	
堀 川 町	211	4	207	-	89	83	-	3	32	2854	295119	49369	
南 幸 町 1 丁 目	22	1	21	-	1	6	-	4	10	152	3329	2197	
南 幸 町 2 丁 目	31	5	26	-	2	12	-	1	11	183	2814	1704	
南 幸 町 3 丁 目	64	41	23	-	2	9	2	3	7	390	19993	991	
都 町	6	-	6	-	1	2	1	1	1	36	1242	231	
柳 町	8	1	7	-	1	4	1	-	1	70	2073	539	
新 塚 越 倉	93	25	68	-	3	27	3	7	28	736	13367	4645	
鹿 島 田 瀬	50	8	42	-	5	20	2	3	12	6520	629460	2285	
北 加 瀬	-	-	-	-	-	-	-	-	-	-	-	-	
北 加 瀬 1 丁 目	14	5	9	-	2	4	-	-	3	70	3878	846	
北 加 瀬 2 丁 目	40	5	35	-	4	16	1	3	11	128	1818	1534	
北 加 瀬 3 丁 目	8	-	8	-	-	4	2	1	1	103	1478	1035	
南 加 瀬 1 丁 目	12	4	8	-	-	3	1	1	3	61	2408	138	
南 加 瀬 2 丁 目	24	8	16	1	3	1	1	2	8	113	3768	1008	
南 加 瀬 3 丁 目	48	4	44	1	6	18	2	4	13	530	10209	7978	
南 加 瀬 4 丁 目	40	8	32	-	2	17	4	-	9	526	10101	3773	
南 加 瀬 5 丁 目	18	10	8	-	-	4	-	-	4	92	13787	446	
矢 上	17	3	14	-	-	2	3	-	9	236	12746	1246	
中 原 区	1557	202	1355	5	185	526	65	108	466	11708	474449	116854	
中 市 ノ 坪	35	8	27	-	2	7	1	3	14	291	10074	5028	
今 井 上 町	6	2	4	-	-	-	1	1	2	45	884	226	
今 井 仲 町	7	2	5	-	-	2	-	1	2	35	220	173	
今 井 西 町	6	-	6	-	-	3	-	1	2	30	218	857	
今 井 南 町	25	2	23	-	3	8	1	5	6	195	3350	1264	
大 倉 町	-	-	-	-	-	-	-	-	-	-	-	-	
上 新 城 1 丁 目	2	1	1	-	-	-	-	1	-	5	X	X	
上 新 城 2 丁 目	45	3	42	-	9	14	-	3	16	448	6210	6807	
上 平 間	66	19	47	-	4	21	4	5	13	434	21429	2076	
上 丸 子	-	-	-	-	-	-	-	-	-	-	-	-	
上 丸 子 山 王 町 1 丁 目	8	1	7	1	-	4	-	-	2	66	609	382	
上 丸 子 山 王 町 2 丁 目	5	1	4	-	-	2	-	2	-	13	136	179	

第15表 町別 事業所数、従業者数、年間商品販売額及び売場面積

中原区

町 別	事業所数									従業者数	年間商品 販売額	売場面積
	総数	卸売業	小売業（産業中分類別）									
			計	55	56	57	58	59	60			
事業所	事業所	事業所	事業所	事業所	事業所	事業所	事業所	事業所	事業所	人	百万円	m ²
上丸子天神町	5	-	5	-	-	2	-	-	3	27	208	305
上丸子八幡町	7	1	6	-	2	3	-	-	1	21	1114	180
荻宿	36	3	33	1	2	20	1	4	5	153	2280	1301
北谷町	24	2	22	-	2	9	-	2	9	147	2212	899
小杉	-	-	-	-	-	-	-	-	-	-	-	-
小杉御殿町1丁目	10	1	9	-	-	6	1	-	2	36	2169	636
小杉御殿町2丁目	18	1	17	-	1	5	3	4	4	102	1558	1295
小杉陣屋町1丁目	9	2	7	-	-	4	-	-	3	36	634	480
小杉陣屋町2丁目	10	2	8	-	2	3	1	-	2	51	782	772
小杉町1丁目	40	4	36	1	7	9	1	4	14	239	7566	2119
小杉町2丁目	8	2	6	-	-	1	-	1	4	40	1472	250
小杉町3丁目	86	3	83	1	16	25	1	1	39	1147	20759	16993
下小田中1丁目	29	2	27	-	1	10	1	2	13	307	5850	4920
下小田中2丁目	21	4	17	-	-	10	-	-	7	187	2338	965
下小田中3丁目	11	3	8	-	-	6	-	-	2	139	7398	1201
下小田中4丁目	7	3	4	-	1	1	-	1	1	31	883	124
下小田中5丁目	5	4	1	-	-	1	-	-	-	21	641	X
下小田中6丁目	12	4	8	-	-	5	1	-	2	162	3570	838
下新城1丁目	7	1	6	-	2	1	-	-	3	74	4840	263
下新城2丁目	6	1	5	-	-	2	-	-	3	55	791	440
下新城3丁目	1	-	1	-	-	1	-	-	-	12	X	X
下沼部	37	8	29	-	4	11	1	2	11	220	9917	2084
新城	2	-	2	-	-	2	-	-	-	6	X	X
新城1丁目	60	1	59	-	11	28	-	2	18	548	8190	8226
新城2丁目	9	-	9	-	1	3	-	2	3	46	1725	467
新城3丁目	40	1	39	-	7	16	2	2	12	292	4966	2480
新城4丁目	4	1	3	-	1	2	-	-	-	10	107	156
新城5丁目	11	2	9	-	-	5	-	-	4	99	647	289
新城中町	7	1	6	-	1	2	1	-	2	48	1855	376
新丸子東1丁目	41	-	41	-	4	15	4	4	14	224	1830	2012
新丸子東2丁目	17	8	9	-	1	4	-	3	1	253	9690	367
新丸子東3丁目	1	-	1	-	1	-	-	-	-	15	X	X
新丸子町	72	5	67	-	17	18	-	5	27	465	8059	5245
田尻町	43	5	38	-	7	13	-	5	13	311	5435	3914
中丸子	69	11	58	-	5	31	5	4	13	253	3142	2650
西加瀬	5	-	5	-	-	2	-	-	3	15	226	253
丸子通1丁目	12	4	8	-	2	3	1	-	2	119	197541	453
丸子通2丁目	13	3	10	-	1	2	-	2	5	68	2190	339
宮内1丁目	10	5	5	-	-	3	-	-	2	71	2001	288
宮内2丁目	23	2	21	-	-	8	5	1	7	290	5846	2841
宮内3丁目	7	1	6	-	-	3	-	-	3	19	215	164
宮内4丁目	17	4	13	-	-	5	2	1	5	104	4726	994
等々力	2	-	2	-	-	1	-	-	1	5	X	X
上小田中1丁目	10	2	8	-	-	6	-	-	2	81	1018	468
上小田中2丁目	18	3	15	-	1	4	1	2	7	59	786	525
上小田中3丁目	16	1	15	-	2	3	4	3	3	92	1976	1203
上小田中4丁目	9	-	9	-	-	3	1	1	4	109	2168	1421
上小田中5丁目	9	1	8	-	-	3	-	1	4	71	2470	395
上小田中6丁目	39	4	35	-	3	14	3	2	13	421	9223	3758
上小田中7丁目	10	1	9	-	1	3	1	1	3	59	1062	390
井田1丁目	9	2	7	-	-	4	2	-	1	107	1374	632
井田2丁目	3	-	3	-	-	2	-	1	-	6	122	105
井田3丁目	5	2	3	-	-	2	1	-	-	10	110	102
井田三舞町	5	1	4	-	-	2	-	-	2	181	2707	1560
井田杉山町	5	-	5	-	1	2	-	-	2	17	91	165

第15表 町別 事業所数、従業者数、年間商品販売額及び売場面積
 中原区・高津区

町 別	事業所数										従業者数 人	年間商品 販売額 百万円	売場面積 ㎡
	総数	卸売業 事業所	小売業（産業中分類別）										
			計 事業所	55 事業所	56 事業所	57 事業所	58 事業所	59 事業所	60 事業所				
井田中ノ町	64	7	57	1	8	20	5	4	19	293	4515	2406	
木月伊勢町	2	-	2	-	-	1	-	-	1	11	X	X	
木月大町	4	1	3	-	1	-	-	-	2	31	307	60	
木月祇園町	5	1	4	-	-	-	1	-	3	47	419	146	
木月住吉町	30	6	24	-	8	5	-	2	9	217	2922	1531	
木月1丁目	81	2	79	-	18	29	1	6	25	573	6789	5472	
木月2丁目	56	4	52	-	10	20	1	3	18	318	3944	2721	
木月3丁目	71	6	65	-	14	25	2	5	19	562	9550	4765	
木月4丁目	47	14	33	-	1	16	4	3	9	413	43791	3701	
今井	-	-	-	-	-	-	-	-	-	-	-	-	
高津区	1040	179	861	4	100	299	68	63	327	10001	269691	138570	
高宇奈根	9	7	2	-	-	-	-	-	2	72	3751	X	
梶ヶ谷1丁目	-	-	-	-	-	-	-	-	-	-	-	-	
梶ヶ谷2丁目	12	1	11	-	2	3	1	1	4	119	10343	5897	
梶ヶ谷3丁目	11	2	9	-	1	5	1	1	1	74	1760	533	
梶ヶ谷4丁目	7	-	7	-	1	4	-	-	2	33	299	372	
梶ヶ谷5丁目	5	3	2	-	-	1	1	-	-	53	1300	X	
梶ヶ谷6丁目	5	2	3	-	-	-	1	1	1	37	985	615	
上作延地	31	7	24	-	1	10	2	2	9	322	6684	3675	
久坂戸1丁目	15	4	11	-	-	6	2	-	3	203	6940	2388	
久坂戸2丁目	4	1	3	-	-	2	-	-	1	42	996	243	
久坂戸3丁目	15	6	9	-	-	4	1	-	4	62	3061	571	
下野毛1丁目	97	8	89	-	8	31	9	6	35	740	12263	6696	
下野毛2丁目	6	1	5	-	1	4	-	-	-	23	1465	139	
下野毛3丁目	2	-	2	-	-	1	-	-	1	7	X	X	
久本1丁目	5	1	4	-	-	3	-	-	1	22	171	174	
久本2丁目	15	1	14	-	-	2	1	4	7	120	1449	1035	
久本3丁目	6	-	6	-	1	3	-	1	1	34	296	168	
溝口丘	26	3	23	1	6	4	-	2	10	709	18921	11521	
向ヶ丘	4	-	4	-	1	1	-	1	1	14	271	258	
北見方1丁目	10	3	7	-	-	1	1	1	4	95	3493	1411	
北見方2丁目	8	4	4	-	-	-	2	-	2	42	825	71	
北見方3丁目	8	-	8	-	-	6	-	-	2	61	508	590	
諏訪1丁目	15	4	11	-	1	3	1	2	4	111	5741	311	
諏訪2丁目	20	1	19	-	1	12	-	-	6	136	1578	1391	
諏訪3丁目	2	-	2	-	-	2	-	-	-	4	X	X	
瀬田	5	2	3	-	1	1	-	1	-	9	68	59	
二子1丁目	2	2	-	-	-	-	-	-	-	8	X	-	
二子2丁目	12	2	10	-	1	7	-	1	1	43	568	330	
二子3丁目	18	2	16	-	2	5	-	1	8	114	1931	892	
二子4丁目	4	1	3	-	-	1	-	-	2	55	1533	148	
二子5丁目	11	1	10	-	2	5	-	-	3	60	966	274	
二子6丁目	15	6	9	-	1	6	-	-	2	263	22488	546	
溝口1丁目	8	4	4	-	-	2	-	1	1	185	6788	800	
溝口2丁目	123	2	121	1	40	15	-	7	58	1551	47181	54315	
溝口3丁目	54	4	50	-	7	18	1	3	21	512	8712	4242	
溝口4丁目	30	1	29	-	4	8	1	3	13	210	3039	1068	
溝口5丁目	21	-	21	-	3	10	1	1	6	137	1838	704	
溝口6丁目	5	1	4	-	-	2	2	-	-	59	1206	1345	
久地1丁目	7	2	5	-	-	1	-	1	3	177	4554	7315	
久地2丁目	8	2	6	-	-	2	2	-	2	66	612	275	
久地3丁目	8	1	7	-	1	3	1	-	2	77	1211	1022	
久地3丁目	9	2	7	-	-	2	4	-	1	95	1648	755	

高津区・宮前区 第15表 町別 事業所数、従業者数、年間商品販売額及び売場面積

町別	事業所数										従業者数 人	年間商品 販売額 百万円	売場面積 ㎡
	総数	卸売業 事業所	小売業（産業中分類別）										
			計 事業所	55 事業所	56 事業所	57 事業所	58 事業所	59 事業所	60 事業所				
久地4丁目	17	4	13	-	-	2	1	1	9	201	5685	1444	
明津	17	4	13	-	-	5	4	2	2	113	3763	447	
蟹ヶ谷	7	2	5	-	-	4	-	-	1	32	305	179	
子母口	59	15	44	-	3	14	11	4	12	653	23011	5415	
子母口富士見台	-	-	-	-	-	-	-	-	-	-	-	-	
新作1丁目	3	-	3	-	-	1	-	2	-	26	280	175	
新作2丁目	-	-	-	-	-	-	-	-	-	-	-	-	
新作3丁目	4	-	4	-	-	2	1	-	1	27	670	73	
新作4丁目	18	7	11	-	-	3	-	2	6	114	4186	388	
新作5丁目	15	4	11	-	-	6	1	-	4	169	2350	1411	
新作6丁目	8	2	6	-	-	6	-	-	-	41	461	170	
末長年	68	9	59	-	4	25	4	2	24	615	13665	4818	
千野川の新町	56	18	38	1	1	10	4	7	15	471	12538	3984	
千野川の1丁目	13	3	10	-	1	3	-	-	6	70	1039	385	
久末	35	6	29	1	2	8	4	2	12	361	6438	5406	
宮前区	36	10	26	-	3	13	1	-	9	172	2855	1171	
宮前区	994	325	669	2	58	263	63	57	226	10193	472639	105167	
有馬1丁目	10	4	6	-	-	2	1	-	3	49	1870	605	
有馬2丁目	11	3	8	-	2	-	1	2	3	143	9915	390	
有馬3丁目	18	4	14	-	-	6	2	-	6	156	5364	441	
有馬4丁目	-	-	-	-	-	-	-	-	-	-	-	-	
有馬5丁目	18	-	18	-	4	6	2	1	5	101	910	827	
有馬6丁目	9	2	7	-	1	3	-	-	3	55	1210	443	
有馬7丁目	-	-	-	-	-	-	-	-	-	-	-	-	
有馬8丁目	12	5	7	-	-	2	3	-	2	130	15944	275	
有馬9丁目	1	-	1	-	-	-	-	-	1	7	X	X	
梶ヶ谷	6	4	2	-	1	-	-	-	1	72	16724	X	
けやき平	4	-	4	-	-	3	-	-	1	32	289	172	
小台1丁目	12	-	12	-	2	3	1	-	6	264	16286	720	
小台2丁目	8	-	8	-	1	3	-	1	3	170	2300	1634	
鷺沼1丁目	36	9	27	1	3	8	2	1	12	493	17570	12924	
鷺沼2丁目	-	-	-	-	-	-	-	-	-	-	-	-	
鷺沼3丁目	21	1	20	-	4	5	-	1	10	209	3545	1155	
鷺沼4丁目	2	-	2	-	-	-	-	2	-	5	X	X	
神木1丁目	-	-	-	-	-	-	-	-	-	-	-	-	
神木2丁目	-	-	-	-	-	-	-	-	-	-	-	-	
土橋1丁目	19	6	13	-	-	3	3	1	6	384	6589	3447	
土橋2丁目	12	3	9	-	-	3	3	-	3	173	11388	1629	
土橋3丁目	5	-	5	-	1	2	1	-	1	42	378	250	
土橋4丁目	4	1	3	-	-	1	1	-	1	60	4417	80	
土橋5丁目	2	1	1	-	-	1	-	-	-	29	X	X	
土橋6丁目	12	2	10	-	-	3	3	-	4	159	6714	472	
土橋7丁目	-	-	-	-	-	-	-	-	-	-	-	-	
野川の1丁目	98	36	62	-	5	32	3	3	19	1082	27231	19780	
東有馬1丁目	4	2	2	-	-	-	1	1	-	15	468	X	
東有馬2丁目	9	4	5	-	-	1	-	2	2	168	2731	2738	
東有馬3丁目	15	2	13	-	1	4	1	2	5	166	1646	1503	
東有馬4丁目	10	4	6	-	-	3	-	-	3	31	476	216	
東有馬5丁目	17	5	12	-	2	7	-	-	3	112	27078	450	
馬絹	78	28	50	1	5	13	9	7	15	662	19295	7689	
宮崎	13	3	10	-	1	2	-	2	5	246	21779	764	
宮崎1丁目	5	1	4	-	1	3	-	-	-	64	2154	800	
宮崎2丁目	39	4	35	-	3	14	-	2	16	474	15449	4635	
宮崎3丁目	14	4	10	-	1	4	-	1	4	60	656	827	

宮前区・多摩区 第15表 町別 事業所数、従業者数、年間商品販売額及び売場面積

町 別	事業所数									従業者数	年間商品 販売額	売場面積
	総数	卸売業	小売業（産業中分類別）									
			計	55	56	57	58	59	60			
事業所	事業所	事業所	事業所	事業所	事業所	事業所	事業所	事業所	事業所	人	百万円	m ²
宮崎4丁目	-	-	-	-	-	-	-	-	-	-	-	-
宮崎5丁目	13	4	9	-	-	4	-	1	4	84	13830	283
宮崎6丁目	14	-	14	-	1	6	1	-	6	161	2874	3233
宮前平1丁目	16	2	14	-	2	6	2	-	4	162	3347	1160
宮前平2丁目	14	3	11	-	2	5	-	-	4	168	2665	1502
宮前平3丁目	13	1	12	-	-	7	-	1	4	57	865	717
犬蔵1丁目	22	4	18	-	-	5	4	2	7	179	6428	2719
犬蔵2丁目	10	2	8	-	-	4	1	2	1	87	2524	418
犬蔵3丁目	9	2	7	-	1	1	1	1	3	225	6054	6569
五所塚1丁目	2	2	-	-	-	-	-	-	-	16	X	-
五所塚2丁目	-	-	-	-	-	-	-	-	-	-	-	-
潮見台	7	4	3	-	-	2	-	-	1	69	2457	179
神木本町1丁目	7	1	6	-	1	-	2	1	2	41	267	203
神木本町2丁目	19	1	18	-	1	6	1	3	7	140	1488	542
神木本町3丁目	4	-	4	-	-	-	1	1	2	23	396	30
神木本町4丁目	11	4	7	-	-	2	2	2	1	66	1600	335
神木本町5丁目	5	3	2	-	1	1	-	-	-	20	363	X
白幡台1丁目	-	-	-	-	-	-	-	-	-	-	-	-
白幡台2丁目	-	-	-	-	-	-	-	-	-	-	-	-
菅生1丁目	5	2	3	-	1	1	1	-	-	51	852	1433
菅生2丁目	19	6	13	-	-	6	-	3	4	198	8914	1649
菅生3丁目	11	2	9	-	1	5	-	3	-	27	267	413
菅生4丁目	9	2	7	-	1	3	2	-	1	88	3727	581
菅生5丁目	6	1	5	-	-	4	-	-	1	31	370	135
菅生6丁目	6	-	6	-	-	5	-	-	1	14	55	88
菅生ヶ丘	6	5	1	-	-	1	-	-	-	76	3086	X
平1丁目	14	1	13	-	-	6	2	1	4	91	3093	1271
平2丁目	30	3	27	-	3	15	-	2	7	343	13151	9707
平3丁目	7	-	7	-	1	1	1	1	3	19	282	213
平4丁目	2	-	2	-	-	1	1	-	-	20	X	X
平5丁目	4	2	2	-	1	-	-	-	1	20	421	X
平6丁目	2	-	2	-	1	1	-	-	-	8	X	X
南平台	15	3	12	-	-	7	-	-	5	174	2014	990
初山1丁目	17	6	11	-	-	3	2	2	4	84	2842	1933
初山2丁目	15	-	15	-	1	10	-	1	3	124	3227	423
水沢1丁目	125	114	11	-	1	8	-	1	1	1410	134659	605
水沢2丁目	4	4	-	-	-	-	-	-	-	23	790	-
水沢3丁目	7	3	4	-	-	-	2	-	2	81	4215	1487
多摩区	1100	123	977	1	121	349	60	90	356	9152	160060	85641
生田1丁目	11	-	11	-	-	2	3	2	4	118	1639	1612
生田2丁目	15	5	10	-	1	5	2	1	1	184	7293	1722
生田3丁目	11	1	10	-	1	1	-	3	5	35	1206	388
和泉	-	-	-	-	-	-	-	-	-	-	-	-
宿河原1丁目	11	1	10	-	-	5	2	1	2	194	3137	2675
宿河原2丁目	19	3	16	-	-	4	4	-	8	186	6151	569
宿河原3丁目	41	2	39	-	6	12	1	4	16	202	2184	1652
宿河原4丁目	12	2	10	-	-	5	-	1	4	45	530	345
宿河原5丁目	5	1	4	-	-	2	1	-	1	20	113	192
宿河原6丁目	15	5	10	-	2	3	2	1	2	165	7700	413
宿河原7丁目	6	-	6	-	-	2	1	2	1	30	341	178
菅1丁目	33	2	31	-	2	9	1	3	16	246	3555	1819
菅2丁目	41	1	40	-	6	16	-	2	16	288	3426	3537
菅3丁目	11	1	10	-	1	2	-	1	6	228	3093	2593
菅4丁目	7	-	7	-	-	4	-	-	3	78	1051	585

第15表 町別 事業所数、従業者数、年間商品販売額及び売場面積

多摩区

町 別	事業所数										従業者数 人	年間商品 販売額 百万円	売場面積 ㎡
	総数	卸売業 事業所	小売業（産業中分類別）										
			計 事業所	55 事業所	56 事業所	57 事業所	58 事業所	59 事業所	60 事業所				
菅 5 丁 目	8	-	8	-	1	4	-	2	1	63	539	352	
菅 6 丁 目	8	1	7	-	1	2	3	-	1	46	854	695	
菅 稲田堤1丁 目	13	1	12	-	-	6	-	2	4	72	522	871	
菅 稲田堤2丁 目	3	-	3	-	-	1	-	1	1	7	73	73	
菅 稲田堤3丁 目	1	-	1	-	-	-	-	-	1	2	X	X	
菅 北浦1丁 目	7	-	7	-	1	4	-	-	2	19	200	363	
菅 北浦2丁 目	11	1	10	-	2	2	1	1	4	90	902	934	
菅 北浦3丁 目	2	1	1	-	-	-	1	-	-	8	X	X	
菅 北浦4丁 目	4	-	4	-	1	1	-	-	2	40	1188	1441	
菅 北浦5丁 目	-	-	-	-	-	-	-	-	-	-	-	-	
菅 城 下	-	-	-	-	-	-	-	-	-	-	-	-	
菅 仙谷1丁 目	-	-	-	-	-	-	-	-	-	-	-	-	
菅 仙谷2丁 目	4	1	3	-	-	2	-	1	-	43	631	272	
菅 仙谷3丁 目	1	-	1	-	-	-	1	-	-	6	X	X	
菅 仙谷4丁 目	6	-	6	-	-	2	-	-	4	73	246	356	
菅 野 戸 呂	1	-	1	-	-	-	-	-	1	2	X	X	
菅 馬場1丁 目	7	-	7	-	-	3	2	-	2	48	833	163	
菅 馬場2丁 目	9	2	7	-	-	2	1	-	4	114	2473	224	
菅 馬場3丁 目	2	-	2	-	-	1	-	-	1	23	X	X	
菅 馬場4丁 目	-	-	-	-	-	-	-	-	-	-	-	-	
堰 1 丁 目	5	1	4	-	1	2	-	1	-	11	417	35	
堰 2 丁 目	7	1	6	-	1	1	-	-	4	49	1155	474	
堰 3 丁 目	28	3	25	-	1	15	1	-	8	203	3421	1129	
長尾1丁 目	9	1	8	-	1	3	4	-	-	117	3292	658	
長尾2丁 目	2	1	1	-	-	-	-	1	-	6	X	X	
長尾3丁 目	4	2	2	-	-	-	1	-	1	31	213	X	
長尾4丁 目	3	-	3	-	-	2	1	-	-	18	505	53	
長尾5丁 目	5	-	5	-	-	3	1	-	1	20	170	384	
長尾6丁 目	7	3	4	-	-	1	1	-	2	25	1146	106	
長尾7丁 目	-	-	-	-	-	-	-	-	-	-	-	-	
中 野 島	-	-	-	-	-	-	-	-	-	-	-	-	
中野島1丁 目	8	1	7	-	-	2	1	-	4	66	512	545	
中野島2丁 目	5	2	3	-	1	1	1	-	-	39	482	147	
中野島3丁 目	15	1	14	-	-	4	-	2	8	136	1727	1179	
中野島4丁 目	10	1	9	-	-	4	-	-	5	106	946	240	
中野島5丁 目	3	-	3	-	-	2	-	-	1	63	906	729	
中野島6丁 目	35	-	35	-	5	12	-	2	16	343	6196	4577	
登 戸 新 町	287	25	262	1	53	76	5	26	101	2294	32884	26502	
東生田1丁 目	10	3	7	-	1	3	-	-	3	57	416	365	
東生田2丁 目	3	1	2	-	-	-	1	-	1	8	40	X	
東生田3丁 目	-	-	-	-	-	-	-	-	-	-	-	-	
東生田4丁 目	6	2	4	-	-	1	-	2	1	19	337	136	
東三田2丁 目	4	-	4	-	-	1	-	-	3	46	493	362	
布 田	6	2	4	-	-	3	-	-	1	23	361	117	
柘形1丁 目	5	-	5	-	-	-	3	1	1	81	1144	265	
柘形2丁 目	8	1	7	-	1	3	2	-	1	197	1531	799	
柘形3丁 目	12	2	10	-	-	3	1	2	4	70	1511	712	
柘形4丁 目	2	1	1	-	-	1	-	-	-	17	X	X	
柘形5丁 目	2	-	2	-	-	1	-	-	1	8	X	X	
柘形6丁 目	1	-	1	-	-	1	-	-	-	1	X	X	
柘形7丁 目	2	1	1	-	1	-	-	-	-	8	X	X	
生田4丁 目	2	1	1	-	-	-	-	-	1	5	X	X	
生田5丁 目	1	-	1	-	-	1	-	-	-	2	X	X	
生田6丁 目	1	-	1	-	-	-	-	-	1	25	X	X	

多摩区・麻生区 第15表 町別 事業所数、従業者数、年間商品販売額及び売場面積

町別	事業所数										従業者数 人	年間商品 販売額 百万円	売場面積 ㎡
	総数	卸売業 事業所	小売業（産業中分類別）										
			計 事業所	55 事業所	56 事業所	57 事業所	58 事業所	59 事業所	60 事業所				
生田7丁目	45	1	44	-	8	16	1	4	15	330	11348	3479	
生田8丁目	8	1	7	-	-	2	3	2	-	69	804	55	
栗谷1丁目	-	-	-	-	-	-	-	-	-	-	-	-	
栗谷2丁目	1	-	1	-	1	-	-	-	-	2	X	X	
栗谷3丁目	9	2	7	-	-	5	-	-	2	80	1648	533	
栗谷4丁目	3	-	3	-	1	1	-	1	-	27	182	131	
寺尾台1丁目	4	2	2	-	-	2	-	-	-	90	1919	X	
寺尾台2丁目	1	1	-	-	-	-	-	-	-	1	X	-	
長沢1丁目	6	2	4	-	-	2	-	1	1	18	119	152	
長沢2丁目	7	2	5	-	-	1	-	-	4	144	7611	434	
長沢3丁目	6	-	6	-	-	3	-	1	2	42	297	150	
長沢4丁目	16	4	12	-	2	3	1	2	4	256	3681	2558	
西生田1丁目	16	3	13	-	1	5	1	2	4	93	1240	822	
西生田2丁目	23	3	20	-	4	2	2	2	10	91	1322	1024	
西生田3丁目	20	1	19	-	3	10	-	-	6	251	3202	2330	
西生田4丁目	21	2	19	-	3	9	-	4	3	71	833	632	
西生田5丁目	3	1	2	-	-	2	-	-	-	6	94	X	
東三田1丁目	2	-	2	-	-	1	-	-	1	35	X	X	
東三田3丁目	-	-	-	-	-	-	-	-	-	-	-	-	
三田1丁目	21	2	19	-	2	10	-	3	4	119	2216	845	
三田2丁目	2	-	2	-	-	-	-	1	1	5	X	X	
三田3丁目	-	-	-	-	-	-	-	-	-	-	-	-	
三田4丁目	6	-	6	-	1	4	-	-	1	166	5496	3773	
三田5丁目	-	-	-	-	-	-	-	-	-	-	-	-	
南生田1丁目	1	1	-	-	-	-	-	-	-	2	X	-	
南生田2丁目	1	-	1	-	-	1	-	-	-	8	X	X	
南生田3丁目	5	1	4	-	-	3	-	-	1	13	124	138	
南生田4丁目	17	1	16	-	2	7	3	-	4	156	860	758	
南生田5丁目	6	-	6	-	-	3	-	1	2	38	408	229	
南生田6丁目	1	-	1	-	1	-	-	-	-	5	X	X	
南生田7丁目	4	-	4	-	-	-	-	1	3	9	185	117	
南生田8丁目	-	-	-	-	-	-	-	-	-	-	-	-	
麻生区	688	71	617	3	126	212	39	35	202	6978	129209	90208	
王禅寺	4	2	2	-	1	1	-	-	-	9	85	X	
岡上	12	3	9	-	-	5	-	2	2	40	659	294	
片平	3	-	3	-	-	1	-	-	2	11	189	101	
片平1丁目	10	1	9	-	1	-	6	-	2	107	3428	132	
片平2丁目	4	3	1	-	-	-	-	-	1	23	705	X	
片平3丁目	4	-	4	-	-	3	-	-	1	37	124	126	
片平4丁目	2	2	-	-	-	-	-	-	-	22	X	-	
片平5丁目	2	1	1	-	-	-	-	-	1	11	X	X	
金程1丁目	3	-	3	-	-	1	-	-	2	10	107	83	
金程2丁目	-	-	-	-	-	-	-	-	-	-	-	-	
金程3丁目	1	-	1	-	1	-	-	-	-	4	X	X	
金程4丁目	1	-	1	-	-	1	-	-	-	16	X	X	
上麻生	2	-	2	-	-	-	1	1	-	6	X	X	
上麻生1丁目	178	2	176	2	86	48	1	4	35	2559	45465	40797	
上麻生2丁目	6	2	4	-	1	3	-	-	-	20	228	98	
上麻生3丁目	3	-	3	-	-	1	-	-	2	33	196	96	
上麻生4丁目	6	1	5	-	-	2	1	-	2	216	7812	1330	
栗木	-	-	-	-	-	-	-	-	-	-	-	-	
栗木台1丁目	3	1	2	-	-	-	1	-	1	9	69	X	
栗木台2丁目	4	1	3	-	-	2	-	-	1	53	1258	1036	
栗木台3丁目	-	-	-	-	-	-	-	-	-	-	-	-	

第15表 町別 事業所数、従業者数、年間商品販売額及び売場面積

麻生区

町 別	事業所数									従業者数	年間商品 販売額	売場面積
	総数	卸売業	小売業（産業中分類別）									
			計	55	56	57	58	59	60			
事業所	事業所	事業所	事業所	事業所	事業所	事業所	事業所	事業所	事業所	人	百万円	m ²
栗木台4丁目	1	-	1	-	-	1	-	-	-	2	X	X
栗木台5丁目	1	-	1	-	-	-	-	1	-	1	X	X
栗平1丁目	-	-	-	-	-	-	-	-	-	-	-	-
栗平2丁目	11	-	11	-	-	6	-	-	5	138	1854	1796
黒川	19	1	18	-	1	4	3	-	10	191	11198	2791
五力田	-	-	-	-	-	-	-	-	-	-	-	-
五力田1丁目	3	1	2	-	-	1	-	-	1	67	1716	X
五力田2丁目	4	1	3	-	-	1	-	-	2	126	1797	2078
五力田3丁目	-	-	-	-	-	-	-	-	-	-	-	-
下麻生	-	-	-	-	-	-	-	-	-	-	-	-
白鳥1丁目	2	-	2	-	1	-	-	-	1	21	X	X
白鳥2丁目	-	-	-	-	-	-	-	-	-	-	-	-
白鳥3丁目	3	-	3	-	-	1	-	-	2	43	792	730
高石1丁目	7	1	6	-	-	4	-	1	1	53	364	207
高石2丁目	-	-	-	-	-	-	-	-	-	-	-	-
高石3丁目	25	5	20	-	-	5	2	4	9	163	2468	868
高石4丁目	4	-	4	-	1	3	-	-	-	9	66	99
高石5丁目	-	-	-	-	-	-	-	-	-	-	-	-
高石6丁目	-	-	-	-	-	-	-	-	-	-	-	-
多摩美1丁目	2	-	2	-	-	2	-	-	-	8	X	X
多摩美2丁目	1	1	-	-	-	-	-	-	-	13	X	-
千代ヶ丘1丁目	3	1	2	-	-	1	-	-	1	27	376	X
千代ヶ丘2丁目	2	-	2	-	-	-	-	-	2	26	X	X
千代ヶ丘3丁目	5	1	4	-	1	2	-	1	-	15	177	193
千代ヶ丘4丁目	2	-	2	-	-	1	-	-	1	17	X	X
千代ヶ丘5丁目	-	-	-	-	-	-	-	-	-	-	-	-
千代ヶ丘6丁目	5	-	5	-	-	4	-	1	-	60	1171	693
千代ヶ丘7丁目	2	-	2	-	-	2	-	-	-	4	X	X
千代ヶ丘8丁目	2	-	2	-	-	-	-	-	2	17	X	X
千代ヶ丘9丁目	-	-	-	-	-	-	-	-	-	-	-	-
虹ヶ丘1丁目	-	-	-	-	-	-	-	-	-	-	-	-
虹ヶ丘2丁目	-	-	-	-	-	-	-	-	-	-	-	-
虹ヶ丘3丁目	-	-	-	-	-	-	-	-	-	-	-	-
白山1丁目	-	-	-	-	-	-	-	-	-	-	-	-
白山2丁目	-	-	-	-	-	-	-	-	-	-	-	-
白山3丁目	-	-	-	-	-	-	-	-	-	-	-	-
白山4丁目	11	1	10	-	1	3	1	1	4	38	719	1426
白山5丁目	-	-	-	-	-	-	-	-	-	-	-	-
早野	9	-	9	-	-	1	3	-	5	34	324	691
東百合丘1丁目	4	1	3	-	1	1	-	-	1	10	84	216
東百合丘2丁目	4	1	3	-	-	1	-	-	2	16	318	45
東百合丘3丁目	6	-	6	-	-	4	-	-	2	75	340	282
東百合丘4丁目	6	-	6	-	-	1	1	-	4	23	562	116
古沢	14	1	13	-	1	1	5	-	6	99	2491	882
細山	-	-	-	-	-	-	-	-	-	-	-	-
細山1丁目	-	-	-	-	-	-	-	-	-	-	-	-
細山2丁目	2	-	2	-	1	-	-	-	1	2	X	X
細山3丁目	1	-	1	-	-	1	-	-	-	19	X	X
細山4丁目	-	-	-	-	-	-	-	-	-	-	-	-
細山5丁目	2	-	2	-	-	2	-	-	-	3	X	X
細山6丁目	1	-	1	-	-	1	-	-	-	22	X	X
細山7丁目	-	-	-	-	-	-	-	-	-	-	-	-
細山8丁目	1	1	-	-	-	-	-	-	-	3	X	-
万福寺	6	2	4	-	-	1	2	-	1	61	846	156
万福寺1丁目	21	3	18	-	1	6	1	-	10	247	4368	1286

麻生区

第15表 町別 事業所数、従業者数、年間商品販売額及び売場面積

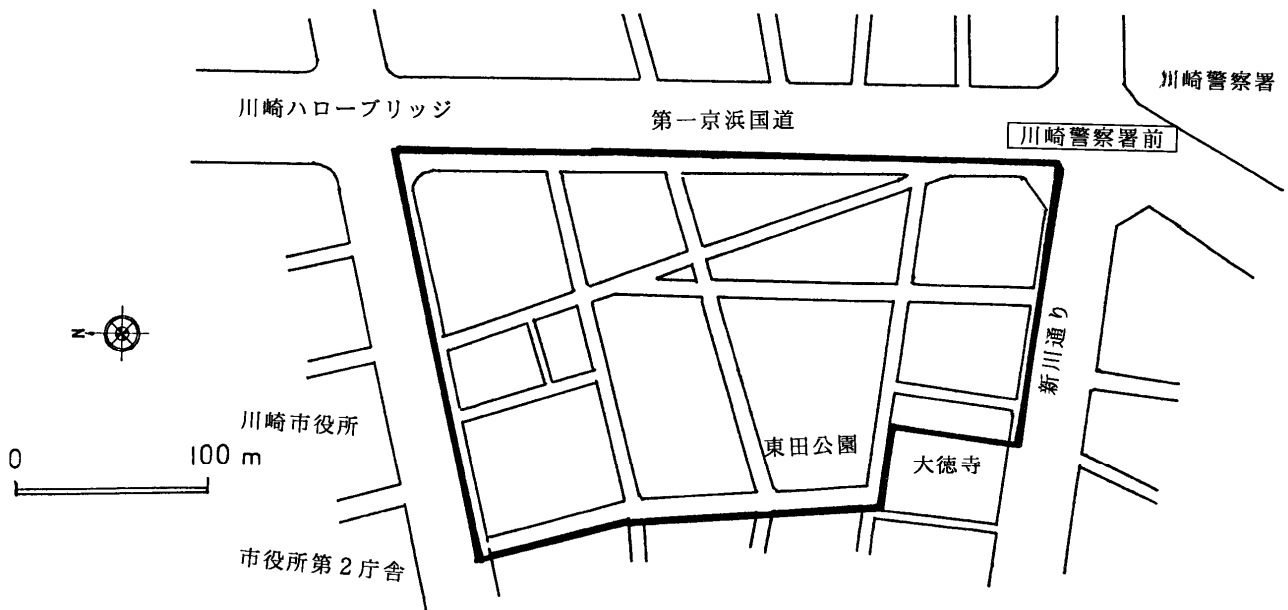
町別	事業所数									従業者数	年間商品 販売額	売場面積
	総数	卸売業	小売業（産業中分類別）									
			計	55	56	57	58	59	60			
事業所	事業所	事業所	事業所	事業所	事業所	事業所	事業所	事業所	事業所	人	百万円	m ²
万福寺2丁目	-	-	-	-	-	-	-	-	-	-	-	-
南黒川	-	-	-	-	-	-	-	-	-	-	-	-
向原1丁目	-	-	-	-	-	-	-	-	-	-	-	-
向原2丁目	-	-	-	-	-	-	-	-	-	-	-	-
向原3丁目	-	-	-	-	-	-	-	-	-	-	-	-
百合丘1丁目	49	3	46	-	8	12	-	4	22	425	5135	6149
百合丘2丁目	16	-	16	-	2	8	-	2	4	192	3536	4129
百合丘3丁目	8	2	6	-	1	4	-	1	-	36	409	263
上麻生5丁目	42	1	41	-	6	14	1	5	15	452	6637	7956
栗木1丁目	3	1	2	-	-	1	-	-	1	34	1602	X
栗木2丁目	-	-	-	-	-	-	-	-	-	-	-	-
栗木3丁目	-	-	-	-	-	-	-	-	-	-	-	-
上麻生6丁目	15	1	14	-	3	4	1	-	6	109	1676	642
上麻生7丁目	13	2	11	-	-	2	6	1	2	170	2877	226
王禅寺西1丁目	8	1	7	-	3	1	1	-	2	36	664	182
王禅寺西2丁目	5	-	5	-	1	2	-	1	1	41	923	758
王禅寺西3丁目	12	2	10	-	-	7	-	1	2	97	744	539
王禅寺西4丁目	-	-	-	-	-	-	-	-	-	-	-	-
王禅寺西5丁目	3	2	1	-	-	-	-	-	1	17	430	X
王禅寺西6丁目	1	-	1	-	-	-	-	-	1	4	X	-
王禅寺西7丁目	-	-	-	-	-	-	-	-	-	-	-	-
王禅寺東1丁目	1	1	-	-	-	-	-	-	-	3	X	-
王禅寺東2丁目	1	1	-	-	-	-	-	-	-	1	X	-
王禅寺東3丁目	12	1	11	-	2	5	-	1	3	98	1715	1679
王禅寺東4丁目	6	2	4	-	-	2	-	1	1	33	361	309
王禅寺東5丁目	5	3	2	-	-	-	-	-	2	35	871	X
王禅寺東6丁目	2	-	2	-	-	1	-	-	1	2	X	X
王禅寺西8丁目	2	-	2	-	-	1	-	-	1	19	X	-
白鳥4丁目	-	-	-	-	-	-	-	-	-	-	-	-
下麻生1丁目	5	2	3	-	-	2	-	-	1	14	1178	61
下麻生2丁目	12	1	11	-	1	6	-	1	3	99	899	397
下麻生3丁目	22	3	19	-	-	9	2	1	7	170	3212	2910
はるひ野1丁目	1	1	-	-	-	-	-	-	-	5	X	-
はるひ野2丁目	-	-	-	-	-	-	-	-	-	-	-	-
はるひ野3丁目	-	-	-	-	-	-	-	-	-	-	-	-
はるひ野4丁目	2	-	2	1	-	-	-	-	1	27	X	X
はるひ野5丁目	-	-	-	-	-	-	-	-	-	-	-	-
片平6丁目	2	-	2	-	-	2	-	-	-	20	X	X
片平7丁目	-	-	-	-	-	-	-	-	-	-	-	-
片平8丁目	-	-	-	-	-	-	-	-	-	-	-	-

第16表 小売業 繁華街別 店舗数（法人別）、従業者数、年間商品販売額、売場面積、取扱店舗数（商品分類別）及び年間商品販売額（商品分類別）

01 東田町

地域特性分類 D 販売商品特性分類 3 立地環境特性分類 5

産業小分類別	店 舗 数			従業者数	年間商品 販売額	売場面積	商品分類別	
	計	法 人	個 人				取 扱 店舗数	年間商品 販 売 額
小 売 業 計	62	44	18	327	417,184	5,156	192	522,201
55 各種商品小売業	-	-	-	-	-	-	-	-
551 百貨店、総合スーパー	-	-	-	-	-	-	-	-
559 その他の各種商品小売業	-	-	-	-	-	-	-	-
56 織物・衣服・身の回り品小売業	17	10	7	36	25,590	748	41	24,701
561 呉服・服地・寝具小売業	2	2	-	3	X	X	3	1,750
562 男子服小売業	2	1	1	4	X	X	4	3,864
563 婦人・子供服小売業	8	5	3	15	12,104	314	10	10,295
564 靴・履物小売業	3	2	1	10	6,445	145	7	6,827
569 その他の織物・衣服・身の回り品小売業	2	-	2	4	X	X	17	1,965
57 飲 食 料 品 小 売 業	18	14	4	171	191,493	2,433	80	185,828
571 各種食料品小売業	1	-	1	3	X	X	-	-
572 酒 小 売 業	1	1	-	5	X	X	5	22,917
573 食 肉 小 売 業	-	-	-	-	-	-	8	13,377
574 鮮 魚 小 売 業	-	-	-	-	-	-	2	X
575 野菜・果実小売業	2	1	1	6	X	X	11	20,652
576 菓子・パン小売業	4	4	-	36	9,192	203	15	21,363
577 米穀類小売業	1	1	-	9	X	X	2	X
579 その他の飲食料品小売業	9	7	2	112	163,334	2,017	37	100,168
58 自動車・自転車小売業	-	-	-	-	-	-	-	-
581 自動車小売業	-	-	-	-	-	-	-	-
582 自転車小売業	-	-	-	-	-	-	-	-
59 家具・じゅう器・機械器具小売業	5	3	2	29	124,995	259	13	131,543
591 家具・建具・畳小売業	1	1	-	11	X	X	2	X
592 機械器具小売業	2	1	1	13	X	X	7	92,592
599 その他のじゅう器小売業	2	1	1	5	X	X	4	X
60 その他の小売業	22	17	5	91	75,106	1,716	58	180,129
601 医薬品・化粧品小売業	-	-	-	-	-	-	4	423
602 農耕用品小売業	-	-	-	-	-	-	4	1,233
603 燃料小売業	-	-	-	-	-	-	5	86,109
604 書籍・文房具小売業	3	3	-	9	8,323	113	12	13,130
605 スポーツ用品・がん具・娯楽用品・楽器小売業	3	2	1	7	6,066	420	5	5,762
606 写真機・写真材料小売業	-	-	-	-	-	-	1	X
607 時計・眼鏡・光学機械小売業	3	2	1	10	12,545	175	3	12,545
609 他に分類されない小売業	13	10	3	65	48,172	1,008	24	X

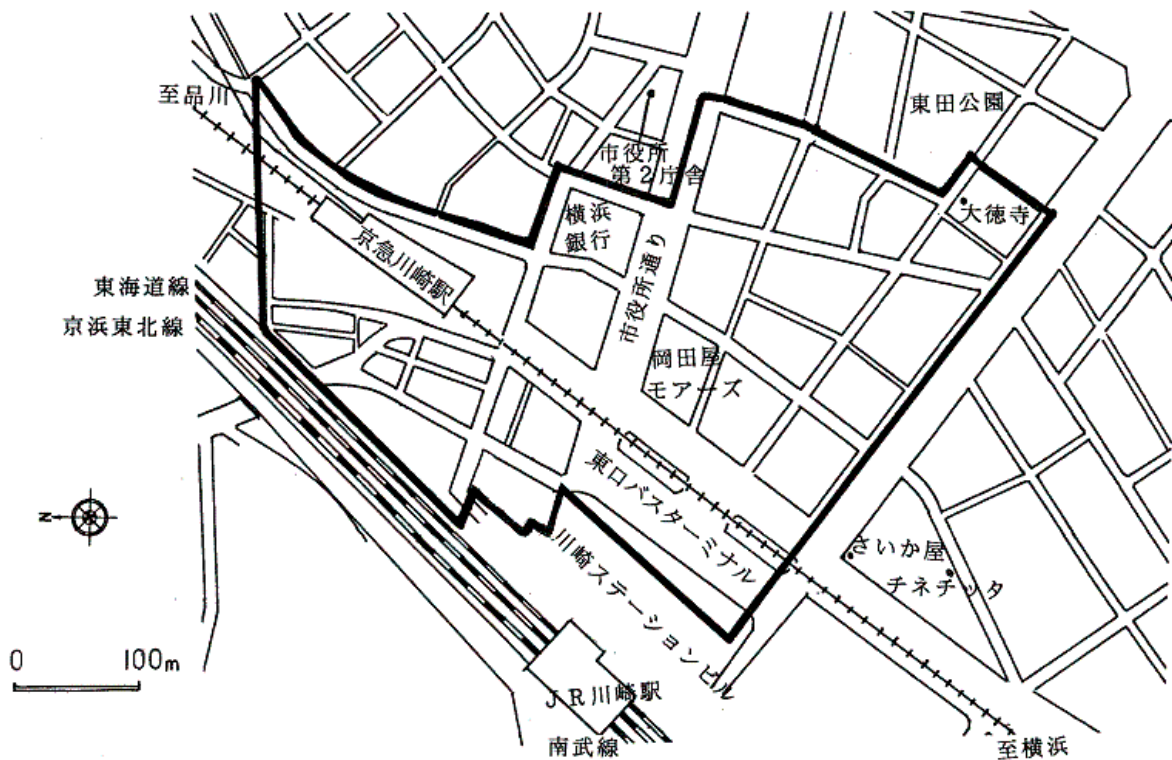


第16表 小売業 繁華街別 店舗数(法人別)、従業者数、年間商品販売額、売場面積、取扱店舗数(商品分類別)及び年間商品販売額(商品分類別)

02 川崎駅前本町

地域特性分類 A 販売商品特性分類 3 立地環境特性分類 4

産業小分類別	店 舗 数			従業者数 人	年間商品 販売額 万円	売場面積 ㎡	商品分類別	
	計	法 人	個 人				取 扱 店舗数	年間商品 販売額 万円
小 売 業 計	123	112	11	1,743	3,800,696	35,226	549	3,801,455
55 各種商品小売業	-	-	-	-	-	-	-	-
551 百貨店、総合スーパー	-	-	-	-	-	-	-	-
559 その他の各種商品小売業	-	-	-	-	-	-	-	-
56 織物・衣服・身の回り品小売業	33	31	2	490	909,102	12,197	109	912,992
561 呉服・服地・寝具小売業	5	5	-	84	50,719	1,542	11	96,204
562 男子服小売業	9	8	1	109	292,146	4,159	14	290,849
563 婦人・子供服小売業	11	11	-	255	462,244	5,614	23	222,193
564 靴・履物小売業	2	2	-	17	X	X	13	93,215
569 その他の織物・衣服・身の回り品小売業	6	5	1	25	X	X	48	210,531
57 飲 食 料 品 小 売 業	38	35	3	533	853,393	3,519	211	827,553
571 各種食料品小売業	1	1	-	42	X	X	-	-
572 酒 小 売 業	1	1	-	15	X	X	16	96,732
573 食 肉 小 売 業	2	2	-	33	X	X	20	64,665
574 鮮 魚 小 売 業	3	3	-	28	49,168	202	9	65,858
575 野菜・果実小売業	2	2	-	20	X	X	15	114,406
576 菓子・パン小売業	4	4	-	45	56,200	192	41	123,525
577 米穀類小売業	1	1	-	2	X	X	8	6,690
579 その他の飲食料品小売業	24	21	3	348	402,790	1,949	102	355,677
58 自動車・自転車小売業	-	-	-	-	-	-	3	3,376
581 自動車小売業	-	-	-	-	-	-	1	X
582 自転車小売業	-	-	-	-	-	-	2	X
59 家具・じゅう器・機械器具小売業	5	4	1	114	770,704	7,701	28	859,898
591 家具・建具・畳小売業	2	1	1	8	X	X	9	43,506
592 機械器具小売業	3	3	-	106	X	X	11	776,306
599 その他のじゅう器小売業	-	-	-	-	-	-	8	40,086
60 その他の小売業	47	42	5	606	1,267,497	11,809	198	1,197,636
601 医薬品・化粧品小売業	10	10	-	127	403,010	1,493	41	344,317
602 農耕用品小売業	-	-	-	-	-	-	-	-
603 燃料小売業	-	-	-	-	-	-	-	-
604 書籍・文房具小売業	8	8	-	149	245,372	3,852	48	260,760
605 スポーツ用品・がん具・娯楽用品・楽器小売業	1	1	-	23	X	X	19	47,707
606 写真機・写真材料小売業	-	-	-	-	-	-	5	621
607 時計・眼鏡・光学機械小売業	8	7	1	46	72,477	830	12	79,574
609 他に分類されない小売業	20	16	4	261	X	X	73	464,657

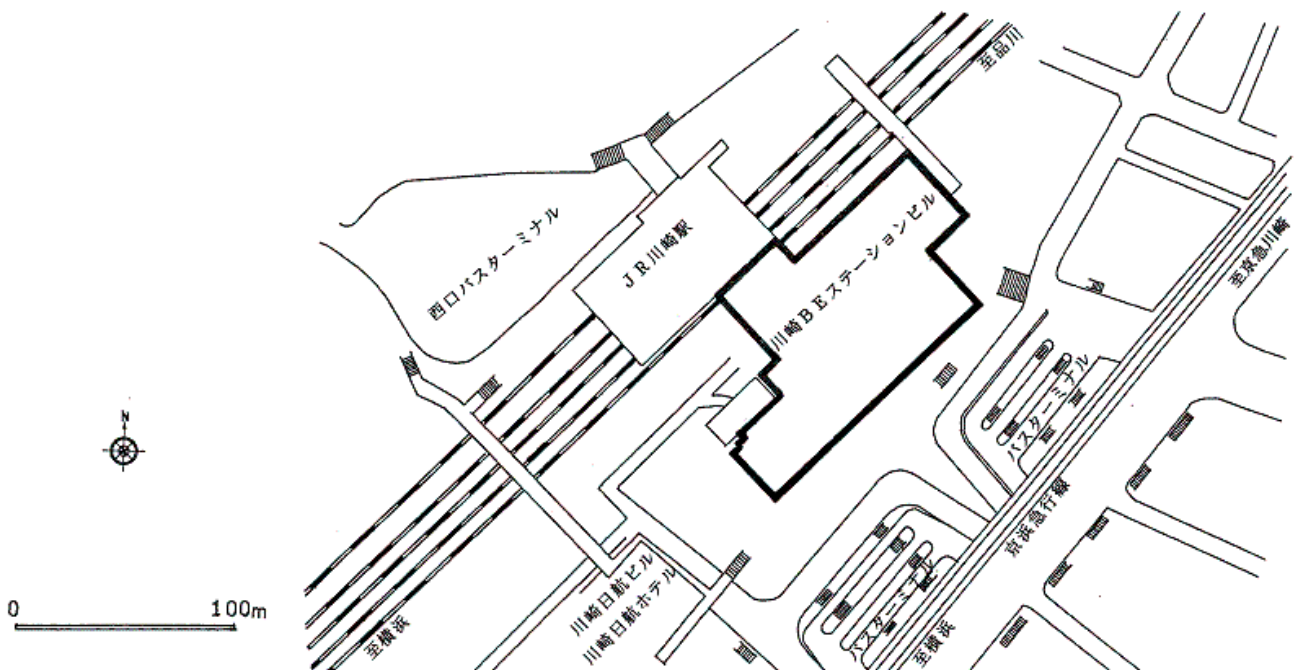


第16表 小売業 繁華街別 店舗数（法人別）、従業者数、年間商品販売額、売場面積、取扱店舗数（商品分類別）及び年間商品販売額（商品分類別）

03 川崎駅ビル（BE）

地域特性分類 A 販売商品特性分類 2 立地環境特性分類 1

産業小分類別	店 舗 数			従業者数 人	年間商品 販売額 万円	売場面積 ㎡	商品分類別	
	計	法 人	個 人				取 扱 店舗数	年間商品 販売額 万円
小 売 業 計	164	162	2	1,117	2,135,493	14,483	307	2,185,493
55 各種商品小売業	-	-	-	-	-	-	-	-
551 百貨店、総合スーパー	-	-	-	-	-	-	-	-
559 その他の各種商品小売業	-	-	-	-	-	-	-	-
56 織物・衣服・身の回り品小売業	83	83	-	417	776,242	8,098	152	847,997
561 呉服・服地・寝具小売業	2	2	-	12	X	X	3	19,307
562 男子服小売業	5	5	-	44	95,487	1,322	5	52,925
563 婦人・子供服小売業	43	43	-	221	390,118	3,893	53	449,263
564 靴・履物小売業	9	9	-	43	74,572	631	24	76,655
569 その他の織物・衣服・身の回り品小売業	24	24	-	97	X	X	67	249,847
57 飲 食 料 品 小 売 業	52	50	2	411	694,940	2,444	96	719,848
571 各種食料品小売業	1	1	-	9	X	X	-	-
572 酒 小 売 業	1	1	-	7	X	X	2	X
573 食 肉 小 売 業	3	3	-	36	86,317	254	6	89,993
574 鮮 魚 小 売 業	3	3	-	45	168,143	376	4	163,593
575 野 菜 ・ 果 実 小 売 業	2	2	-	19	X	X	7	73,978
576 菓 子 ・ パ ン 小 売 業	17	17	-	105	118,892	422	29	137,428
577 米 穀 類 小 売 業	-	-	-	-	-	-	2	X
579 その他の飲食料品小売業	25	23	2	190	230,845	1,128	46	219,771
58 自動車・自転車小売業	-	-	-	-	-	-	-	-
581 自動車小売業	-	-	-	-	-	-	-	-
582 自転車小売業	-	-	-	-	-	-	-	-
59 家具・じゅう器・機械器具小売業	1	1	-	4	X	X	13	19,772
591 家具・建具・畳小売業	1	1	-	4	X	X	6	13,661
592 機械器具小売業	-	-	-	-	-	-	-	-
599 その他のじゅう器小売業	-	-	-	-	-	-	7	6,111
60 その他の小売業	28	28	-	285	X	X	46	597,876
601 医薬品・化粧品小売業	11	11	-	102	273,213	992	13	188,131
602 農耕用品小売業	-	-	-	-	-	-	-	-
603 燃料小売業	-	-	-	-	-	-	-	-
604 書籍・文房具小売業	2	2	-	77	X	X	6	184,509
605 スポーツ用品・がん具・娯楽用品・楽器小売業	5	5	-	49	79,751	898	8	86,204
606 写真機・写真材料小売業	1	1	-	8	X	X	1	X
607 時計・眼鏡・光学機械小売業	2	2	-	15	X	X	4	30,121
609 他に分類されない小売業	7	7	-	34	94,898	286	14	X

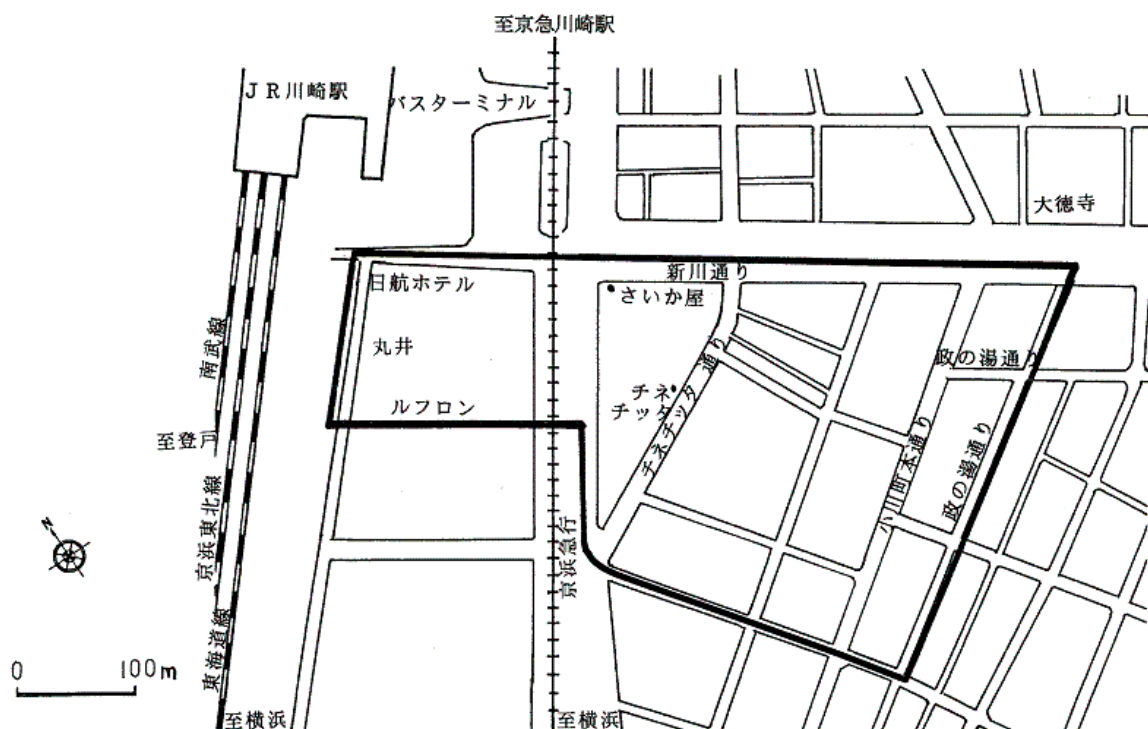


第16表 小売業 繁華街別 店舗数（法人別）、従業者数、年間商品販売額、売場面積、取扱店舗数（商品分類別）及び年間商品販売額（商品分類別）

04 小川町

地域特性分類 A 販売商品特性分類 4 立地環境特性分類 3

産業小分類別	店 舗 数			従業者数 人	年間商品 販売額 万円	売場面積 ㎡	商品分類別	
	計	法 人	個 人				取 扱 店舗数	年間商品 販売額 万円
小 売 業 計	89	81	8	1,275	8,079,253	68,611	222	8,118,753
55 各種商品小売業	1	1	-	374	X	X	8	X
551 百貨店、総合スーパー	1	1	-	374	X	X	8	X
559 その他の各種商品小売業	-	-	-	-	-	-	-	-
56 織物・衣服・身の回り品小売業	38	37	1	361	1,616,179	21,718	75	1,431,731
561 呉服・服地・寝具小売業	-	-	-	-	-	-	-	-
562 男子服小売業	8	8	-	42	78,823	1,682	12	286,633
563 婦人・子供服小売業	17	17	-	273	1,455,783	19,026	29	638,806
564 靴・履物小売業	1	1	-	4	X	X	5	142,959
569 その他の織物・衣服・身の回り品小売業	12	11	1	42	X	X	29	363,333
57 飲 食 料 品 小 売 業	7	5	2	80	69,203	295	30	62,428
571 各種食料品小売業	-	-	-	-	-	-	-	-
572 酒小売業	-	-	-	-	-	-	2	X
573 食肉小売業	-	-	-	-	-	-	1	X
574 鮮魚小売業	-	-	-	-	-	-	-	-
575 野菜・果実小売業	1	1	-	5	X	X	1	X
576 菓子・パン小売業	1	1	-	18	X	X	7	8,558
577 米穀類小売業	-	-	-	-	-	-	2	X
579 その他の飲食料品小売業	5	3	2	57	X	X	17	40,473
58 自動車・自転車小売業	-	-	-	-	-	-	1	X
581 自動車小売業	-	-	-	-	-	-	-	-
582 自転車小売業	-	-	-	-	-	-	1	X
59 家具・じゅう器・機械器具小売業	6	6	-	196	3,763,020	16,130	22	3,818,867
591 家具・建具・畳小売業	5	5	-	41	X	X	9	105,585
592 機械器具小売業	1	1	-	155	X	X	6	3,700,176
599 その他のじゅう器小売業	-	-	-	-	-	-	7	13,106
60 その他の小売業	37	32	5	264	X	X	86	X
601 医薬品・化粧品小売業	1	1	-	4	X	X	12	24,124
602 農耕用品小売業	-	-	-	-	-	-	-	-
603 燃料小売業	-	-	-	-	-	-	-	-
604 書籍・文房具小売業	3	2	1	31	59,491	1,679	12	56,417
605 スポーツ用品・がん具・娯楽用品・楽器小売業	10	10	-	119	275,418	4,889	18	289,503
606 写真機・写真材料小売業	1	1	-	15	X	X	1	X
607 時計・眼鏡・光学機械小売業	4	4	-	29	53,522	490	5	94,255
609 他に分類されない小売業	18	14	4	66	67,620	1,469	38	174,715

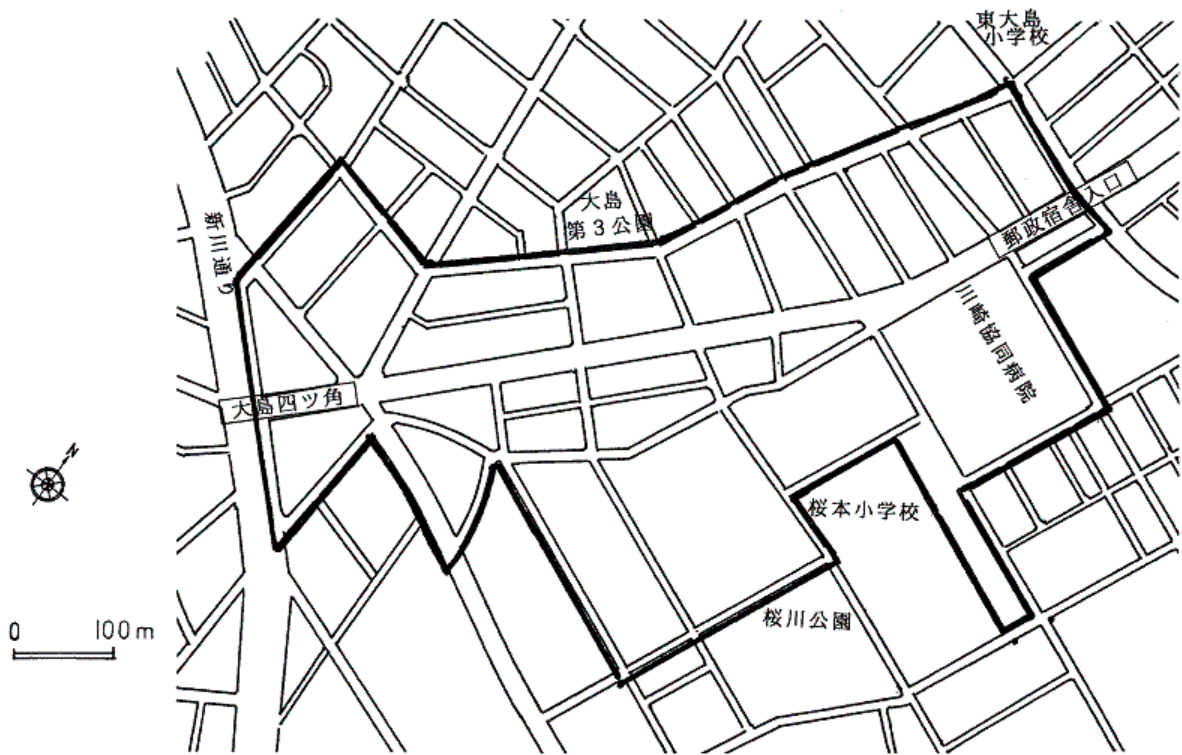


第16表 小売業 繁華街別 店舗数(法人別)、従業者数、年間商品販売額、売場面積、取扱店舗数(商品分類別)及び年間商品販売額(商品分類別)

05 桜本

地域特性分類 D 販売商品特性分類 1 立地環境特性分類 7

産業小分類別	店 舗 数			従業者数	年間商品販売額 万円	売場面積 ㎡	商品分類別	
	計	法 人	個 人				取 扱 店舗数	年間商品 販売額 万円
小 売 業 計	65	34	31	215	268,604	3,276	173	279,985
55 各種商品小売業	-	-	-	-	-	-	-	-
551 百貨店,総合スーパー	-	-	-	-	-	-	-	-
559 その他の各種商品小売業	-	-	-	-	-	-	-	-
56 織物・衣服・身の回り品小売業	11	3	8	24	11,111	480	25	10,873
561 呉服・服地・寝具小売業	1	1	-	2	X	X	1	X
562 男子服小売業	-	-	-	-	-	-	2	X
563 婦人・子供服小売業	6	2	4	17	6,701	283	7	5,618
564 靴・履物小売業	2	-	2	3	X	X	4	2,653
569 その他の織物・衣服・身の回り品小売業	2	-	2	2	X	X	11	2,101
57 飲 食 料 品 小 売 業	27	13	14	102	116,710	1,683	78	120,447
571 各種食料品小売業	1	1	-	13	X	X	-	-
572 酒小売業	3	1	2	8	9,006	127	5	12,281
573 食肉小売業	1	1	-	4	X	X	6	15,235
574 鮮魚小売業	1	1	-	3	X	X	2	X
575 野菜・果実小売業	2	1	1	8	X	X	8	18,749
576 菓子・パン小売業	4	1	3	8	2,540	73	11	6,957
577 米穀類小売業	4	2	2	11	11,877	227	6	12,718
579 その他の飲食料品小売業	11	5	6	47	57,939	474	40	X
58 自動車・自転車小売業	3	2	1	8	7,003	118	3	5,509
581 自動車小売業	1	1	-	3	X	X	1	X
582 自転車小売業	2	1	1	5	X	X	2	X
59 家具・じゅう器・機械器具小売業	7	4	3	17	13,176	102	16	17,900
591 家具・建具・畳小売業	4	1	3	7	4,776	-	6	X
592 機械器具小売業	3	3	-	10	8,400	102	8	9,468
599 その他のじゅう器小売業	-	-	-	-	-	-	2	X
60 その他の小売業	17	12	5	64	120,604	893	51	125,256
601 医薬品・化粧品小売業	6	4	2	22	66,020	302	15	66,279
602 農耕用品小売業	-	-	-	-	-	-	2	X
603 燃料小売業	2	2	-	15	X	X	7	20,372
604 書籍・文房具小売業	1	1	-	2	X	X	5	4,556
605 スポーツ用品・がん具・娯楽用品・楽器小売業	-	-	-	-	-	-	1	X
606 写真機・写真材料小売業	-	-	-	-	-	-	-	-
607 時計・眼鏡・光学機械小売業	1	1	-	3	X	X	2	X
609 他に分類されない小売業	7	4	3	22	24,495	416	19	29,813

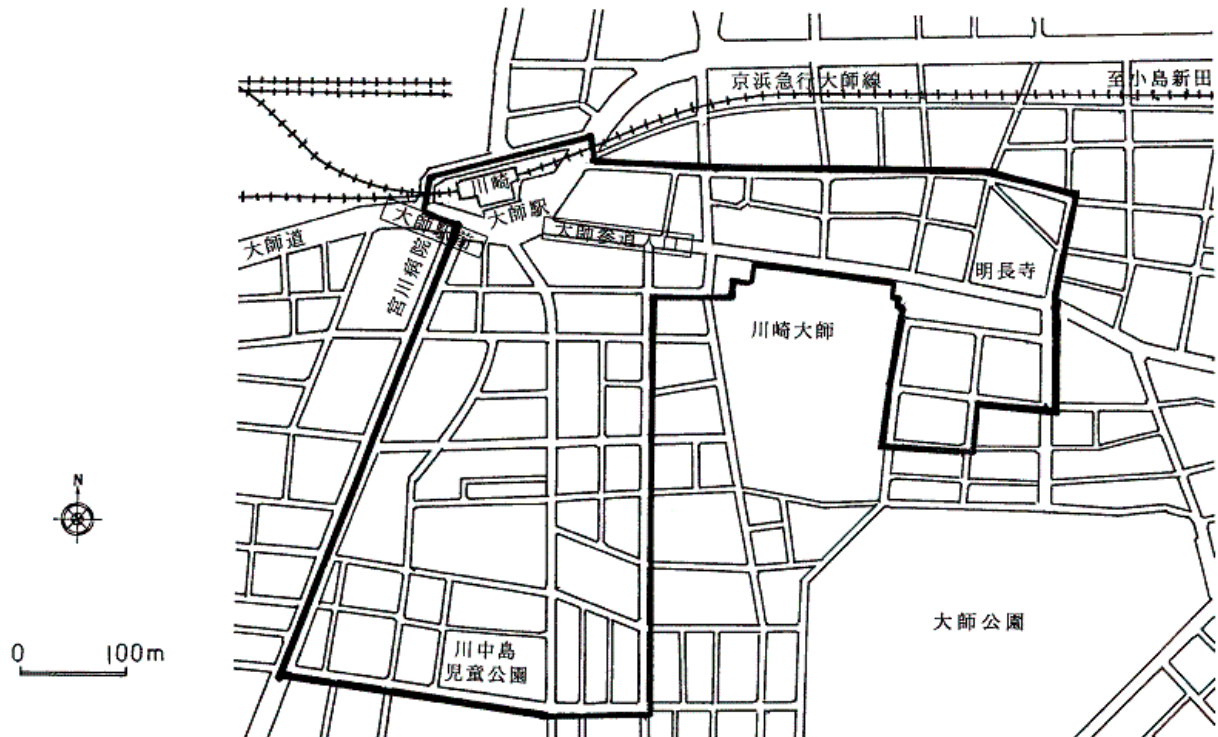


第16表 小売業 繁華街別 店舗数(法人別)、従業者数、年間商品販売額、売場面積、取扱店舗数(商品分類別)及び年間商品販売額(商品分類別)

06 川崎大師

地域特性分類 D 販売商品特性分類 1 立地環境特性分類 8

産業小分類別	店 舗 数			従業者数	年間商品販売額	売場面積	商品分類別	
	計	法 人	個 人				取 扱 店舗数	年間商品 販売額
	店	店	店	人	万円	㎡	店	万円
小 売 業 計	77	33	44	429	544,199	4,116	202	539,283
55 各種商品小売業	1	1	-	16	X	X	-	-
551 百貨店,総合スーパー	-	-	-	-	-	-	-	-
559 その他の各種商品小売業	1	1	-	16	X	X	-	-
56 織物・衣服・身の回り品小売業	4	-	4	5	X	X	15	4,084
561 呉服・服地・寝具小売業	1	-	1	2	X	X	1	X
562 男子服小売業	-	-	-	-	-	-	-	-
563 婦人・子供服小売業	-	-	-	-	-	-	-	-
564 靴・履物小売業	2	-	2	2	X	X	3	813
569 その他の織物・衣服・身の回り品小売業	1	-	1	1	X	X	11	X
57 飲 食 料 品 小 売 業	35	20	15	273	374,445	2,131	97	359,150
571 各種食料品小売業	2	1	1	71	X	X	-	-
572 酒小売業	2	1	1	4	X	X	7	17,364
573 食肉小売業	-	-	-	-	-	-	7	22,098
574 鮮魚小売業	-	-	-	-	-	-	1	X
575 野菜・果実小売業	2	-	2	3	X	X	7	27,158
576 菓子・パン小売業	18	9	9	94	57,776	548	32	70,195
577 米穀類小売業	2	2	-	4	X	X	6	12,048
579 その他の飲食料品小売業	9	7	2	97	138,934	521	37	X
58 自動車・自転車小売業	-	-	-	-	-	-	-	-
581 自動車小売業	-	-	-	-	-	-	-	-
582 自転車小売業	-	-	-	-	-	-	-	-
59 家具・じゅう器・機械器具小売業	5	2	3	9	5,060	326	13	7,097
591 家具・建具・畳小売業	2	-	2	2	X	X	2	X
592 機械器具小売業	2	1	1	3	X	X	4	3,801
599 その他のじゅう器小売業	1	1	-	4	X	X	7	X
60 その他の小売業	32	10	22	126	151,966	1,346	77	168,952
601 医薬品・化粧品小売業	4	3	1	27	84,632	372	11	81,100
602 農耕用品小売業	-	-	-	-	-	-	-	-
603 燃料小売業	1	1	-	4	X	X	2	X
604 書籍・文房具小売業	4	4	-	46	30,194	65	15	31,195
605 スポーツ用品・がん具・娯楽用品・楽器小売業	1	-	1	3	X	X	7	847
606 写真機・写真材料小売業	-	-	-	-	-	-	1	X
607 時計・眼鏡・光学機械小売業	1	1	-	3	X	X	1	X
609 他に分類されない小売業	21	1	20	43	29,642	784	40	48,636

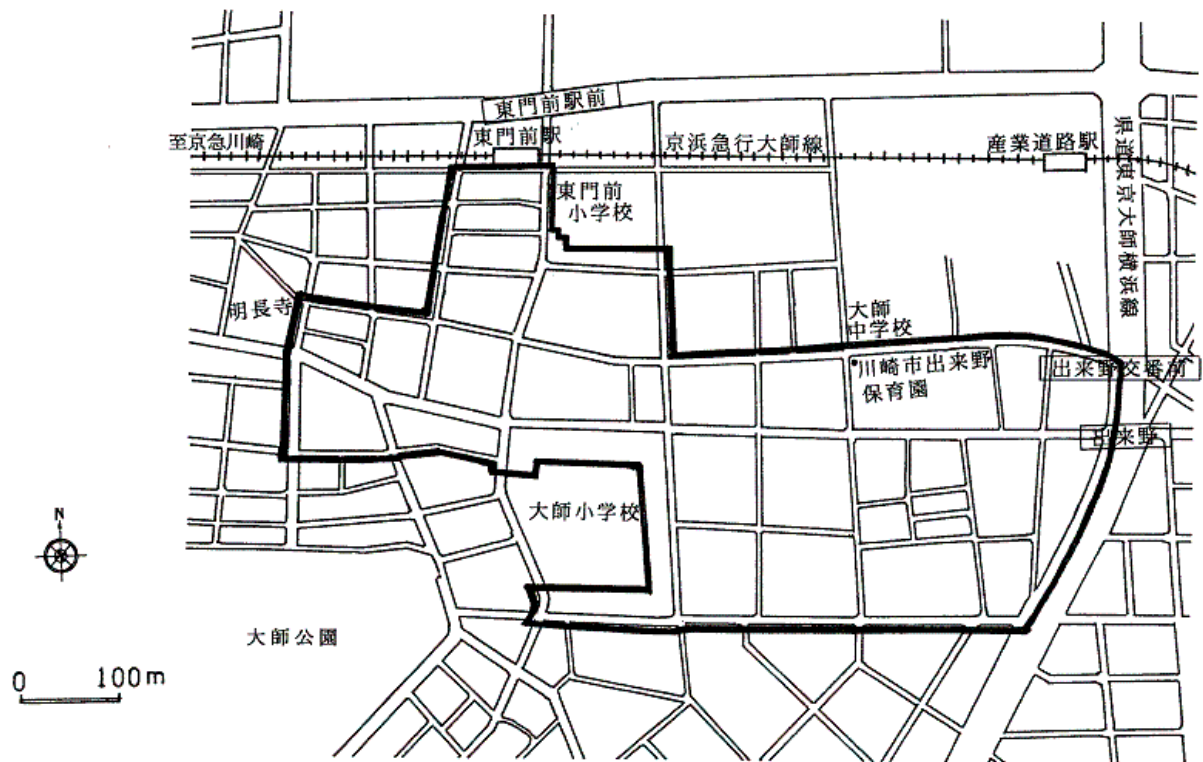


第16表 小売業 繁華街別 店舗数(法人別)、従業者数、年間商品販売額、売場面積、取扱店舗数(商品分類別)及び年間商品販売額(商品分類別)

07 東門前、出来野

地域特性分類 D 販売商品特性分類 1 立地環境特性分類 7

産業小分類別	店 舗 数			従業者数	年間商品販売額 万円	売場面積 ㎡	商品分類別	
	計	法 人	個 人				取 扱 店舗数	年間商品 販売額 万円
小 売 業 計	98	62	36	508	599,220	8,805	291	607,690
55 各種商品小売業	-	-	-	-	-	-	-	-
551 百貨店,総合スーパー	-	-	-	-	-	-	-	-
559 その他の各種商品小売業	-	-	-	-	-	-	-	-
56 織物・衣服・身の回り品小売業	17	9	8	35	30,629	1,334	62	36,885
561 呉服・服地・寝具小売業	1	-	1	1	X	X	7	2,669
562 男子服小売業	2	2	-	4	X	X	7	6,426
563 婦人・子供服小売業	10	5	5	22	18,390	869	18	13,450
564 靴・履物小売業	3	1	2	6	8,778	210	7	6,029
569 その他の織物・衣服・身の回り品小売業	1	1	-	2	X	X	23	8,311
57 飲 食 料 品 小 売 業	40	30	10	336	399,599	4,842	108	368,040
571 各種食料品小売業	1	1	-	14	X	X	-	-
572 酒小売業	4	3	1	14	12,924	236	8	26,784
573 食肉小売業	2	2	-	8	X	X	7	24,380
574 鮮魚小売業	3	3	-	8	9,612	94	5	43,311
575 野菜・果実小売業	4	4	-	11	22,277	266	12	53,846
576 菓子・パン小売業	6	2	4	13	6,645	217	20	25,614
577 米穀類小売業	3	3	-	8	6,728	91	5	9,251
579 その他の飲食料品小売業	17	12	5	260	308,993	3,674	51	184,854
58 自動車・自転車小売業	4	1	3	10	14,570	146	6	14,590
581 自動車小売業	1	1	-	5	X	X	2	X
582 自転車小売業	3	-	3	5	X	X	4	X
59 家具・じゅう器・機械器具小売業	10	8	2	27	18,331	952	29	27,120
591 家具・建具・畳小売業	2	2	-	6	X	X	6	3,921
592 機械器具小売業	4	4	-	12	13,327	181	8	13,826
599 その他のじゅう器小売業	4	2	2	9	X	X	15	9,373
60 その他の小売業	27	14	13	100	136,091	1,531	86	161,055
601 医薬品・化粧品小売業	9	9	-	51	96,589	1,056	24	75,147
602 農耕用品小売業	-	-	-	-	-	-	1	X
603 燃料小売業	1	1	-	4	X	X	1	X
604 書籍・文房具小売業	3	1	2	11	9,875	32	14	16,015
605 スポーツ用品・がん具・娯楽用品・楽器小売業	2	-	2	3	X	X	9	1,038
606 写真機・写真材料小売業	-	-	-	-	-	-	-	-
607 時計・眼鏡・光学機械小売業	2	1	1	3	X	X	4	683
609 他に分類されない小売業	10	2	8	28	20,058	286	33	X

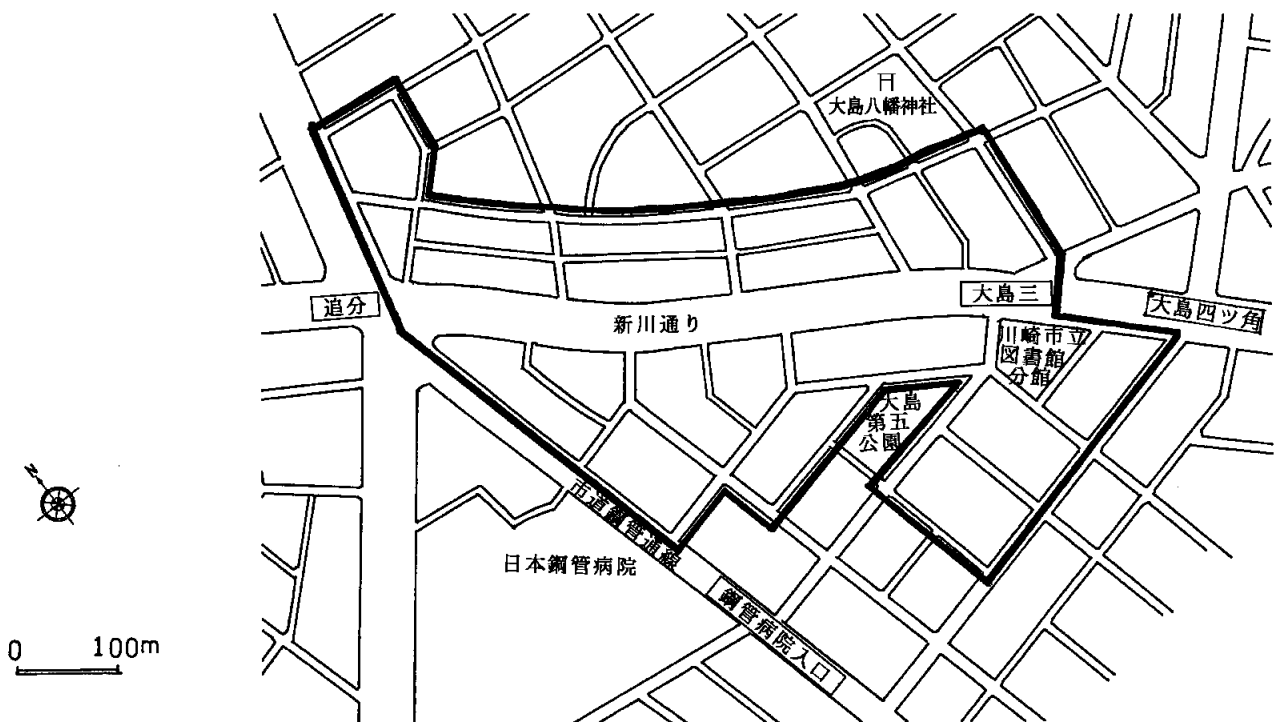


第16表 小売業 繁華街別 店舗数(法人別)、従業者数、年間商品販売額、売場面積、取扱店舗数(商品分類別)及び年間商品販売額(商品分類別)

09 大島本通り

地域特性分類 D 販売商品特性分類 1 立地環境特性分類 7

産業小分類別	店舗数			従業者数	年間商品販売額	売場面積	商品分類別	
	計	法人	個人				取扱店舗数	年間商品販売額
小 売 業 計	54	36	18	353	650,369	5,331	172	554,735
55 各種商品小売業	-	-	-	-	-	-	-	-
551 百貨店,総合スーパー	-	-	-	-	-	-	-	-
559 その他の各種商品小売業	-	-	-	-	-	-	-	-
56 織物・衣服・身の回り品小売業	5	2	3	20	21,863	1,354	19	18,720
561 呉服・服地・寝具小売業	1	-	1	2	X	X	2	X
562 男子服小売業	-	-	-	-	-	-	1	X
563 婦人・子供服小売業	3	1	2	4	X	X	5	5,702
564 靴・履物小売業	-	-	-	-	-	-	2	X
569 その他の織物・衣服・身の回り品小売業	1	1	-	14	X	X	9	8,542
57 飲 食 料 品 小 売 業	30	20	10	252	508,093	2,128	88	391,093
571 各種食料品小売業	2	2	-	52	X	X	-	-
572 酒小売業	2	2	-	5	X	X	6	13,214
573 食肉小売業	2	2	-	13	X	X	7	36,683
574 鮮魚小売業	2	2	-	10	X	X	4	56,176
575 野菜・果実小売業	5	2	3	21	30,600	375	15	56,659
576 菓子・パン小売業	3	2	1	22	26,700	142	12	44,370
577 米穀類小売業	3	1	2	8	4,024	94	7	9,231
579 その他の飲食料品小売業	11	7	4	121	163,249	808	37	174,760
58 自動車・自転車小売業	1	-	1	2	X	X	1	X
581 自動車小売業	-	-	-	-	-	-	-	-
582 自転車小売業	1	-	1	2	X	X	1	X
59 家具・じゅう器・機械器具小売業	3	3	-	13	14,500	256	15	18,468
591 家具・建具・畳小売業	2	-	-	-	-	-	3	2,140
592 機械器具小売業	2	2	-	9	X	X	6	14,769
599 その他のじゅう器小売業	1	1	-	4	X	X	6	1,559
60 その他の小売業	15	11	4	66	X	X	49	X
601 医薬品・化粧品小売業	5	4	1	25	63,861	532	11	54,492
602 農耕用品小売業	-	-	-	-	-	-	1	X
603 燃料小売業	-	-	-	-	-	-	-	-
604 書籍・文房具小売業	4	3	1	25	22,776	246	11	23,244
605 スポーツ用品・がん具・娯楽用品・楽器小売業	1	1	-	1	X	X	4	792
606 写真機・写真材料小売業	1	-	1	2	X	X	2	X
607 時計・眼鏡・光学機械小売業	1	1	-	3	X	X	2	X
609 他に分類されない小売業	3	2	1	10	13,401	528	18	41,119

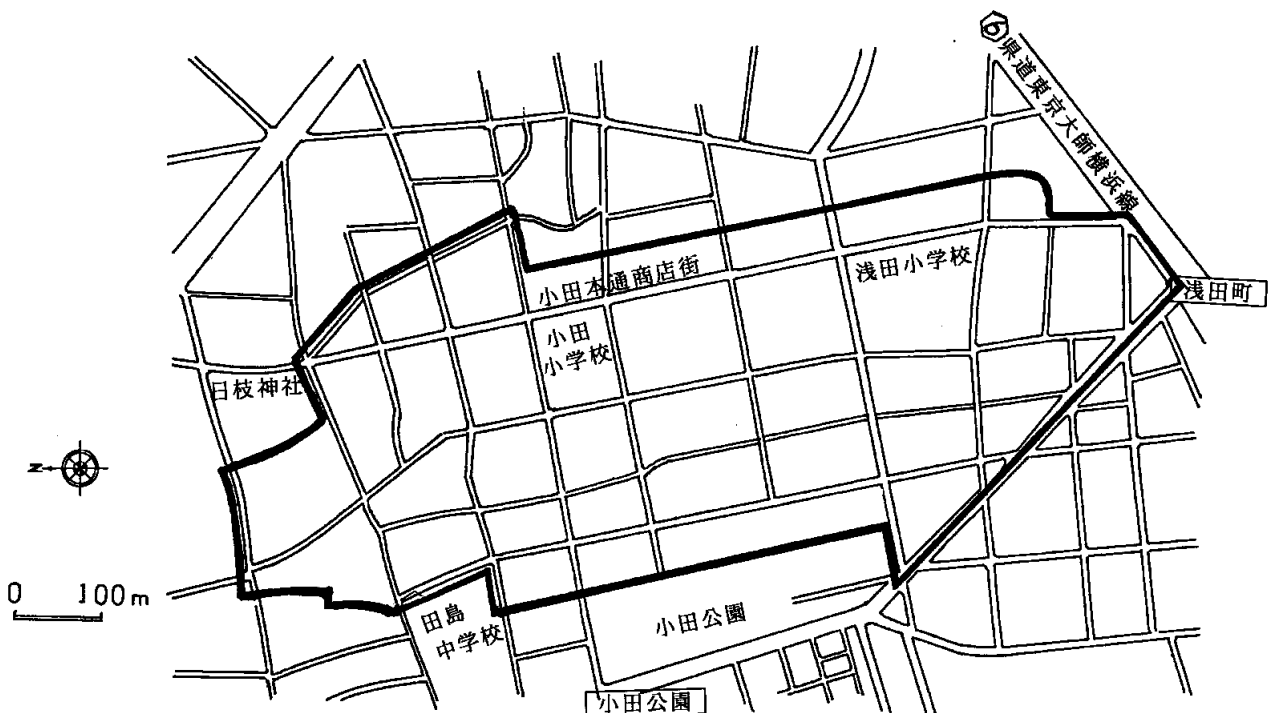


第16表 小売業 繁華街別 店舗数(法人別)、従業者数、年間商品販売額、売場面積、取扱店舗数(商品分類別)及び年間商品販売額(商品分類別)

10 浅田、小田

地域特性分類 D 販売商品特性分類 1 立地環境特性分類 7

産業小分類別	店 舗 数			従業者数	年間商品販売額	売場面積	商品分類別	
	計	法 人	個 人				取扱店舗数	年間商品販売額
小 売 業 計	121	64	57	606	718,790	6,612	358	720,688
55 各種商品小売業	-	-	-	-	-	-	-	-
551 百貨店,総合スーパー	-	-	-	-	-	-	-	-
559 その他の各種商品小売業	-	-	-	-	-	-	-	-
56 織物・衣服・身の回り品小売業	18	7	11	57	54,131	1,105	50	58,433
561 呉服・服地・寝具小売業	5	2	3	13	7,109	270	6	5,503
562 男子服小売業	3	-	3	5	3,330	248	6	7,147
563 婦人・子供服小売業	4	3	1	28	35,354	469	9	34,330
564 靴・履物小売業	3	1	2	6	3,714	65	4	3,714
569 その他の織物・衣服・身の回り品小売業	3	1	2	5	4,624	53	25	7,739
57 飲 食 料 品 小 売 業	58	31	27	397	446,656	3,196	169	424,641
571 各種食料品小売業	2	1	1	16	X	X	-	-
572 酒小売業	6	5	1	15	33,097	289	14	39,064
573 食 肉 小 売 業	4	3	1	12	19,526	178	15	29,107
574 鮮 魚 小 売 業	2	1	1	9	X	X	6	34,082
575 野菜・果実小売業	8	4	4	29	29,981	317	23	40,579
576 菓子・パン小売業	9	2	7	25	9,963	258	25	25,395
577 米穀類小売業	7	3	4	12	10,125	178	13	10,282
579 その他の飲食料品小売業	20	12	8	279	298,107	1,659	73	246,132
58 自動車・自転車小売業	5	2	3	11	16,180	139	6	16,180
581 自動車小売業	1	1	-	3	X	X	2	X
582 自転車小売業	4	1	3	8	X	X	4	X
59 家具・じゅう器・機械器具小売業	8	3	5	17	17,053	387	24	21,126
591 家具・建具・畳小売業	1	-	1	2	X	X	2	X
592 機械器具小売業	6	2	4	14	X	X	10	15,680
599 その他のじゅう器小売業	1	1	-	1	X	X	12	X
60 その他の小売業	32	21	11	124	184,770	1,785	109	200,308
601 医薬品・化粧品小売業	10	8	2	49	55,440	997	27	65,839
602 農耕用品小売業	-	-	-	-	-	-	2	X
603 燃料小売業	4	3	1	14	35,842	99	12	32,908
604 書籍・文房具小売業	3	2	1	23	29,500	116	20	40,000
605 スポーツ用品・がん具・娯楽用品・楽器小売業	2	2	-	5	X	X	6	4,393
606 写真機・写真材料小売業	-	-	-	-	-	-	2	X
607 時計・眼鏡・光学機械小売業	1	1	-	2	X	X	1	X
609 他に分類されない小売業	12	5	7	31	58,453	444	39	55,525

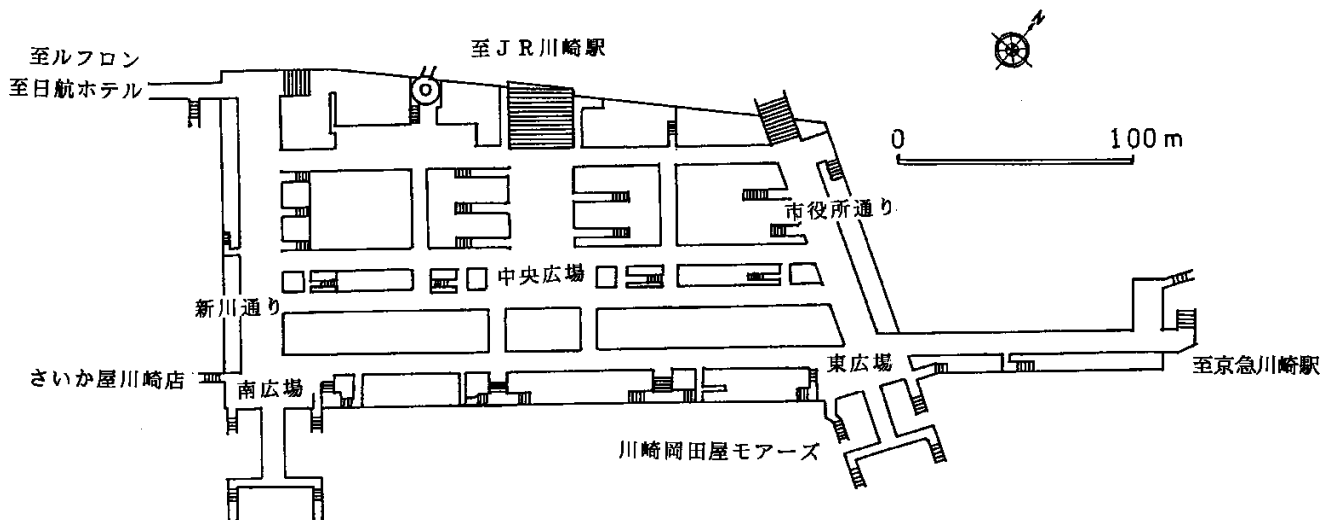


第16表 小売業 繁華街別 店舗数（法人別）、従業者数、年間商品販売額、売場面積、取扱店舗数（商品分類別）及び年間商品販売額（商品分類別）

11 川崎地下街（アゼリア）

地域特性分類 A 販売商品特性分類 3 立地環境特性分類 2

産業小分類別	店 舗 数			従業者数	年間商品販売額	売場面積	商品分類別	
	計	法人	個人				取扱店舗数	年間商品販売額
小 売 業 計	84	84	-	523	916,549	6,650	167	916,549
55 各種商品小売業	-	-	-	-	-	-	-	-
551 百貨店、総合スーパー	-	-	-	-	-	-	-	-
559 その他の各種商品小売業	-	-	-	-	-	-	-	-
56 織物・衣服・身の回り品小売業	54	54	-	243	482,290	3,922	86	480,517
561 呉服・服地・寝具小売業	2	2	-	19	X	X	3	29,689
562 男子服小売業	2	2	-	6	X	X	2	X
563 婦人・子供服小売業	34	34	-	162	311,575	2,470	39	306,693
564 靴・履物小売業	5	5	-	7	52,435	393	12	53,111
569 その他の織物・衣服・身の回り品小売業	11	11	-	49	78,508	710	30	X
57 飲食料品小売業	14	14	-	128	114,291	430	29	117,221
571 各種食料品小売業	-	-	-	-	-	-	-	-
572 酒小売業	-	-	-	-	-	-	1	X
573 食肉小売業	-	-	-	-	-	-	-	-
574 鮮魚小売業	-	-	-	-	-	-	-	-
575 野菜・果実小売業	-	-	-	-	-	-	2	X
576 菓子・パン小売業	11	11	-	102	85,850	299	16	99,136
577 米穀類小売業	-	-	-	-	-	-	-	-
579 その他の飲食料品小売業	3	3	-	26	28,441	131	10	16,628
58 自動車・自転車小売業	-	-	-	-	-	-	-	-
581 自動車小売業	-	-	-	-	-	-	-	-
582 自転車小売業	-	-	-	-	-	-	-	-
59 家具・じゅう器・機械器具小売業	2	2	-	10	X	X	10	12,729
591 家具・建具・畳小売業	-	-	-	-	-	-	2	X
592 機械器具小売業	-	-	-	-	-	-	2	X
599 その他のじゅう器小売業	2	2	-	10	X	X	6	11,068
60 その他の小売業	14	14	-	142	X	X	42	306,082
601 医薬品・化粧品小売業	3	3	-	28	101,737	1,049	6	66,361
602 農耕用品小売業	-	-	-	-	-	-	1	X
603 燃料小売業	-	-	-	-	-	-	-	-
604 書籍・文房具小売業	1	1	-	43	X	X	10	79,092
605 スポーツ用品・がん具・娯楽用品・楽器小売業	2	2	-	24	X	X	5	39,427
606 写真機・写真材料小売業	-	-	-	-	-	-	-	-
607 時計・眼鏡・光学機械小売業	1	1	-	4	X	X	2	X
609 他に分類されない小売業	7	7	-	43	53,150	408	18	112,763

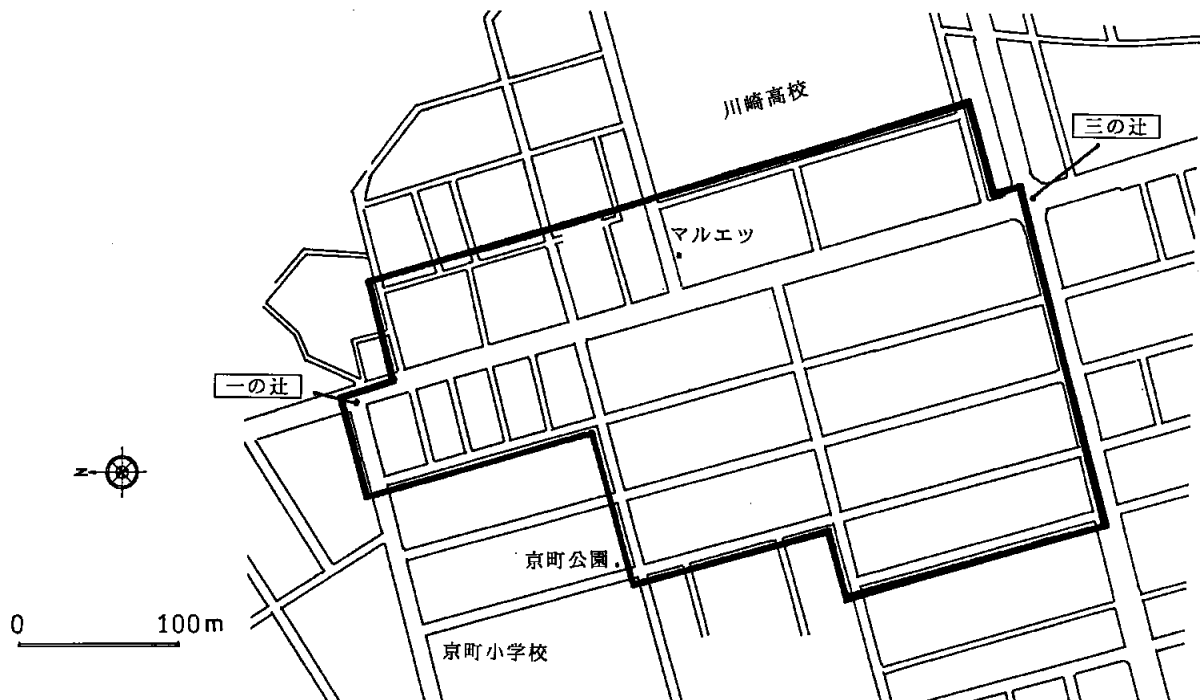


第16表 小売業 繁華街別 店舗数（法人別）、従業者数、年間商品販売額、売場面積、取扱店舗数（商品分類別）及び年間商品販売額（商品分類別）

12 京 町

地域特性分類 D 販売商品特性分類 1 立地環境特性分類 7

産業小分類別	店 舗 数			従業者数	年間商品販売額	売場面積	商品分類別	
	計	法 人	個 人				取扱店舗数	年間商品販売額
	店	店	店	人	万円	㎡	店	万円
小 売 業 計	68	29	39	327	410,602	3,468	203	417,184
55 各種商品小売業	-	-	-	-	-	-	-	-
551 百貨店、総合スーパー	-	-	-	-	-	-	-	-
559 その他の各種商品小売業	-	-	-	-	-	-	-	-
56 織物・衣服・身の回り品小売業	13	2	11	28	24,732	562	36	24,780
561 呉服・服地・寝具小売業	-	-	-	-	-	-	1	X
562 男子服小売業	-	-	-	-	-	-	3	871
563 婦人・子供服小売業	8	-	8	14	5,600	230	11	5,391
564 靴・履物小売業	2	1	1	7	X	X	4	12,949
569 その他の織物・衣服・身の回り品小売業	3	1	2	7	X	X	17	X
57 飲 食 料 品 小 売 業 計	33	16	17	197	235,970	1,772	95	242,099
571 各種食料品小売業	-	-	-	-	-	-	-	-
572 酒小売業	1	1	-	4	X	X	3	7,914
573 食肉小売業	5	3	2	15	13,480	122	13	24,828
574 鮮魚小売業	1	1	-	4	X	X	3	31,919
575 野菜・果実小売業	7	3	4	32	42,184	308	16	43,607
576 菓子・パン小売業	4	2	2	11	5,347	73	13	10,968
577 米穀類小売業	1	1	-	1	X	X	5	9,316
579 その他の飲食料品小売業	14	5	9	130	157,245	1,158	42	113,547
58 自動車・自転車小売業	-	-	-	-	-	-	-	-
581 自動車小売業	-	-	-	-	-	-	-	-
582 自転車小売業	-	-	-	-	-	-	-	-
59 家具・じゅう器・機械器具小売業	2	-	2	2	X	X	17	4,199
591 家具・建具・畳小売業	-	-	-	-	-	-	-	-
592 機械器具小売業	-	-	-	-	-	-	2	X
599 その他のじゅう器小売業	2	-	2	2	X	X	15	X
60 その他の小売業	20	11	9	100	X	X	55	146,106
601 医薬品・化粧品小売業	7	5	2	65	51,729	534	16	32,195
602 農耕用品小売業	-	-	-	-	-	-	-	-
603 燃料小売業	-	-	-	-	-	-	-	-
604 書籍・文房具小売業	4	-	4	5	881	49	12	4,523
605 スポーツ用品・がん具・娯楽用品・楽器小売業	-	-	-	-	-	-	2	X
606 写真機・写真材料小売業	-	-	-	-	-	-	1	X
607 時計・眼鏡・光学機械小売業	1	1	-	2	X	X	2	X
609 他に分類されない小売業	8	5	3	28	93,436	401	22	105,229

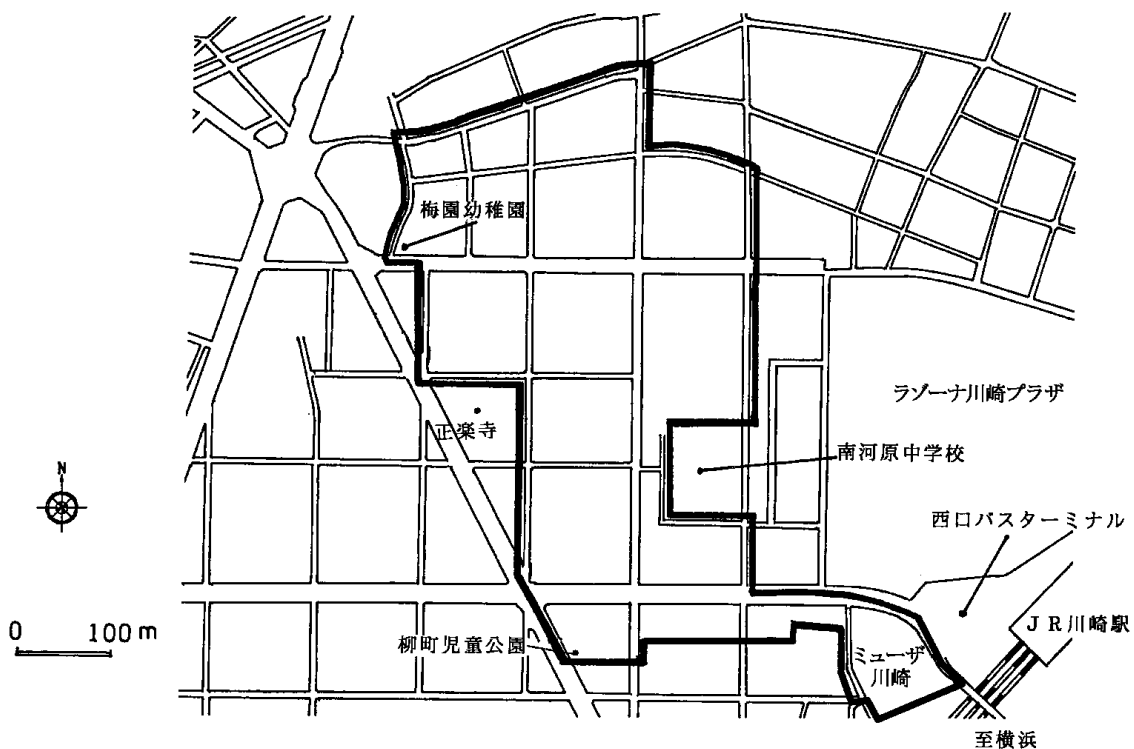


第16表 小売業 繁華街別 店舗数(法人別)、従業者数、年間商品販売額、売場面積、取扱店舗数(商品分類別)及び年間商品販売額(商品分類別)

13 南河原

地域特性分類 D 販売商品特性分類 1 立地環境特性分類 7

産業小分類別	店 舗 数			従業者数	年間商品販売額 万円	売場面積 ㎡	商品分類別	
	計	法 人	個 人				取 扱 店舗数	年間商品 販売額 万円
小 売 業 計	80	47	33	540	810,111	7,787	289	1,072,150
55 各種商品小売業	-	-	-	-	-	-	-	-
551 百貨店,総合スーパー	-	-	-	-	-	-	-	-
559 その他の各種商品小売業	-	-	-	-	-	-	-	-
56 織物・衣服・身の回り品小売業	9	2	7	18	6,667	327	26	88,802
561 呉服・服地・寝具小売業	1	-	1	2	X	X	2	X
562 男子服小売業	3	-	3	7	2,664	127	4	2,739
563 婦人・子供服小売業	3	1	2	6	3,715	129	5	4,196
564 靴・履物小売業	1	-	1	1	X	X	1	X
569 その他の織物・衣服・身の回り品小売業	1	1	-	2	X	X	14	81,626
57 飲 食 料 品 小 売 業	28	20	8	323	431,116	3,596	141	388,861
571 各種食料品小売業	1	1	-	39	X	X	-	-
572 酒小売業	4	2	2	17	44,745	280	13	61,901
573 食肉小売業	1	1	-	8	X	X	8	37,126
574 鮮魚小売業	-	-	-	-	-	-	4	21,524
575 野菜・果実小売業	1	-	1	2	X	X	10	34,084
576 菓子・パン小売業	3	3	-	21	6,295	150	26	39,487
577 米穀類小売業	2	2	-	7	X	X	9	7,048
579 その他の飲食料品小売業	16	11	5	229	286,194	2,097	71	187,691
58 自動車・自転車小売業	-	-	-	-	-	-	-	-
581 自動車小売業	-	-	-	-	-	-	-	-
582 自転車小売業	-	-	-	-	-	-	-	-
59 家具・じゅう器・機械器具小売業	7	4	3	12	6,760	480	23	10,581
591 家具・建具・畳小売業	1	1	-	2	X	X	2	X
592 機械器具小売業	5	3	2	7	X	X	10	4,756
599 その他のじゅう器小売業	1	-	1	3	X	X	11	X
60 その他の小売業	36	21	15	187	365,568	3,384	99	583,906
601 医薬品・化粧品小売業	13	9	4	75	206,555	1,419	28	189,589
602 農耕用品小売業	-	-	-	-	-	-	-	-
603 燃料小売業	-	-	-	-	-	-	1	X
604 書籍・文房具小売業	4	3	1	56	53,879	415	24	60,589
605 スポーツ用品・がん具・娯楽用品・楽器小売業	4	2	2	20	62,881	841	10	208,064
606 写真機・写真材料小売業	1	1	-	2	X	X	1	X
607 時計・眼鏡・光学機械小売業	3	2	1	7	8,406	235	3	8,406
609 他に分類されない小売業	11	4	7	27	X	X	32	X

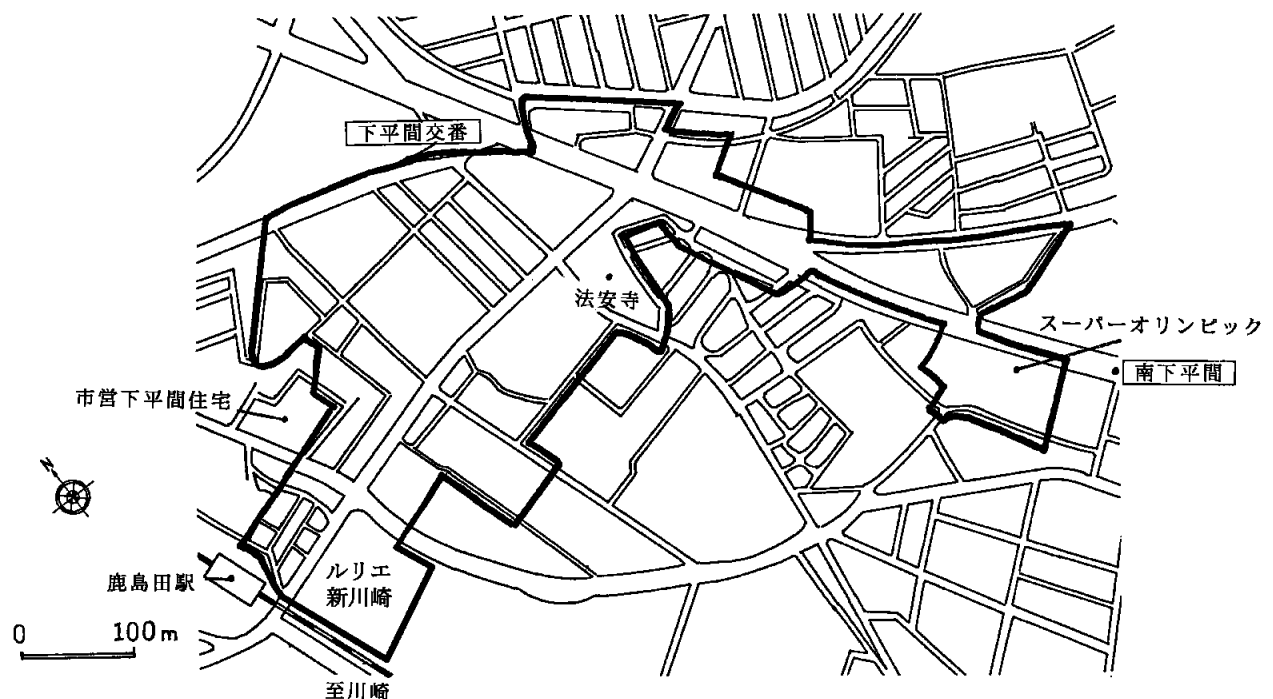


第16表 小売業 繁華街別 店舗数（法人別）、従業者数、年間商品販売額、売場面積、取扱店舗数（商品分類別）及び年間商品販売額（商品分類別）

14 鹿島田

地域特性分類 C 販売商品特性分類 1 立地環境特性分類 5

産業小分類別	店 舗 数			従業者数	年間商品販売額 万円	売場面積 ㎡	商品分類別	
	計	法 人	個 人				取 扱 店舗数	年間商品 販売額 万円
小 売 業 計	77	53	24	916	1,416,010	13,359	292	1,421,540
55 各種商品小売業	-	-	-	-	-	-	-	-
551 百貨店,総合スーパー	-	-	-	-	-	-	-	-
559 その他の各種商品小売業	-	-	-	-	-	-	-	-
56 織物・衣服・身の回り品小売業	13	6	7	30	33,364	898	50	114,158
561 呉服・服地・寝具小売業	1	-	1	3	X	X	4	2,793
562 男子服小売業	1	1	-	4	X	X	6	24,549
563 婦人・子供服小売業	6	4	2	10	16,329	262	12	18,593
564 靴・履物小売業	2	-	2	4	X	X	7	28,876
569 その他の織物・衣服・身の回り品小売業	3	1	2	9	492	78	21	39,347
57 飲 食 料 品 小 売 業	26	19	7	586	774,483	7,066	105	714,321
571 各種食料品小売業	1	1	-	26	X	X	-	-
572 酒 小 売 業	1	-	1	1	X	X	9	45,199
573 食 肉 小 売 業	1	1	-	18	X	X	10	75,717
574 鮮 魚 小 売 業	1	1	-	8	X	X	4	61,252
575 野 菜 ・ 果 実 小 売 業	2	-	2	3	X	X	12	89,903
576 菓 子 ・ パ ン 小 売 業	8	7	1	80	30,109	199	21	59,220
577 米 穀 類 小 売 業	2	-	2	4	X	X	8	14,432
579 その他の飲食料品小売業	10	9	1	446	651,502	6,129	41	368,598
58 自動車・自転車小売業	1	1	-	2	X	X	2	X
581 自動車小売業	-	-	-	-	-	-	-	-
582 自転車小売業	1	1	-	2	X	X	2	X
59 家具・じゅう器・機械器具小売業	8	5	3	43	56,488	431	31	131,307
591 家具・建具・畳小売業	3	-	3	9	X	X	6	21,967
592 機械器具小売業	3	3	-	25	44,434	174	8	86,505
599 その他のじゅう器小売業	2	2	-	9	X	X	17	22,835
60 その他の小売業	29	22	7	255	X	X	104	X
601 医薬品・化粧品小売業	9	8	1	83	137,674	751	24	134,366
602 農耕用品小売業	-	-	-	-	-	-	2	X
603 燃料小売業	1	1	-	11	X	X	4	31,461
604 書籍・文房具小売業	4	3	1	34	88,656	400	19	86,285
605 スポーツ用品・がん具・娯楽用品・楽器小売業	1	1	-	29	X	X	6	30,077
606 写真機・写真材料小売業	-	-	-	-	-	-	-	-
607 時計・眼鏡・光学機械小売業	6	5	1	12	11,936	324	8	20,822
609 他に分類されない小売業	8	4	4	86	270,051	3,394	41	137,555

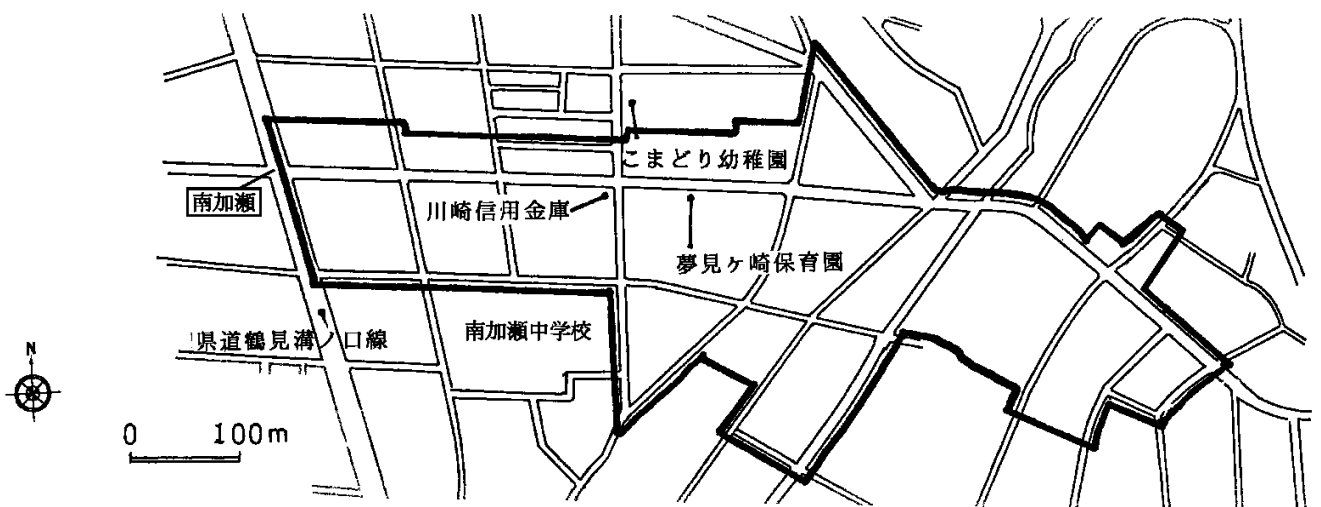


第16表 小売業 繁華街別 店舗数(法人別)、従業者数、年間商品販売額、売場面積、取扱店舗数(商品分類別)及び年間商品販売額(商品分類別)

15 夢見ヶ崎

地域特性分類 D 販売商品特性分類 1 立地環境特性分類 7

産業小分類別	店舗数			従業者数	年間商品販売額	売場面積	商品分類別	
	計	法人	個人				取扱店舗数	年間商品販売額
	店	店	店	人	万円	㎡	店	万円
小 売 業 計	43	18	25	218	245,153	2,768	157	246,953
55 各種商品小売業	2	2	-	35	X	X	-	-
551 百貨店,総合スーパー	-	-	-	-	-	-	-	-
559 その他の各種商品小売業	2	2	-	35	X	X	-	-
56 織物・衣服・身の回り品小売業	4	2	2	13	13,463	258	16	29,337
561 呉服・服地・寝具小売業	1	1	-	8	X	X	2	X
562 男子服小売業	1	-	1	2	X	X	1	X
563 婦人・子供服小売業	1	-	1	1	X	X	1	X
564 靴・履物小売業	-	-	-	-	-	-	-	-
569 その他の織物・衣服・身の回り品小売業	1	1	-	2	X	X	12	18,123
57 飲 食 料 品 小 売 業	16	7	9	110	82,991	1,010	73	98,619
571 各種食料品小売業	1	1	-	19	X	X	-	-
572 酒小売業	1	1	-	10	X	X	4	18,101
573 食肉小売業	1	-	1	1	X	X	4	X
574 鮮魚小売業	-	-	-	-	-	-	1	X
575 野菜・果実小売業	-	-	-	-	-	-	3	665
576 菓子・パン小売業	1	1	-	5	X	X	15	17,680
577 米穀類小売業	2	2	-	7	X	X	6	3,047
579 その他の飲食料品小売業	10	2	8	68	56,176	405	40	57,819
58 自動車・自転車小売業	-	-	-	-	-	-	-	-
581 自動車小売業	-	-	-	-	-	-	-	-
582 自転車小売業	-	-	-	-	-	-	-	-
59 家具・じゅう器・機械器具小売業	5	1	4	10	7,159	255	14	11,576
591 家具・建具・畳小売業	1	-	1	2	X	X	3	2,464
592 機械器具小売業	3	1	2	6	X	X	4	5,820
599 その他のじゅう器小売業	1	-	1	2	X	X	7	3,292
60 その他の小売業	16	6	10	50	X	X	54	107,421
601 医薬品・化粧品小売業	3	2	1	9	18,660	118	12	33,941
602 農耕用品小売業	-	-	-	-	-	-	1	X
603 燃料小売業	-	-	-	-	-	-	1	X
604 書籍・文房具小売業	5	2	3	14	19,306	131	13	22,487
605 スポーツ用品・がん具・娯楽用品・楽器小売業	1	1	-	1	X	X	3	840
606 写真機・写真材料小売業	-	-	-	-	-	-	1	X
607 時計・眼鏡・光学機械小売業	1	-	1	1	X	X	1	X
609 他に分類されない小売業	6	1	5	25	30,265	205	22	48,733

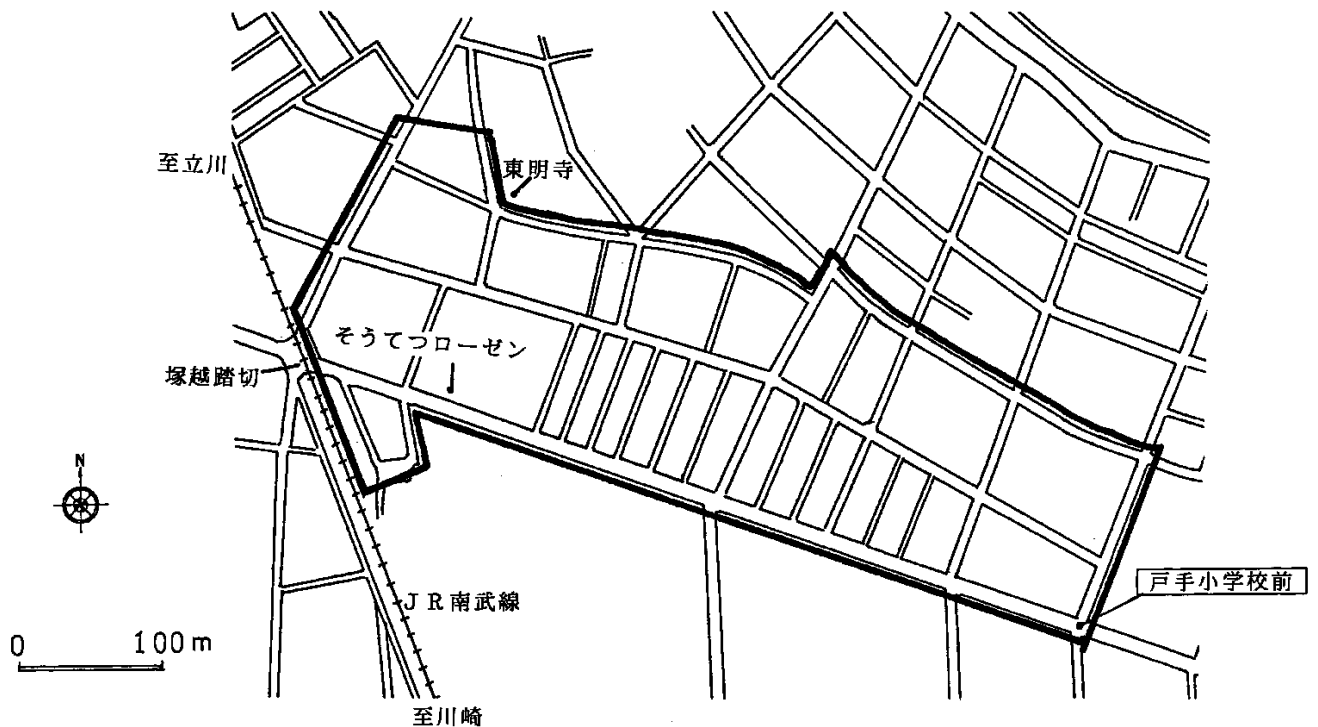


第16表 小売業 繁華街別 店舗数(法人別)、従業者数、年間商品販売額、売場面積、取扱店舗数(商品分類別)及び年間商品販売額(商品分類別)

16 塚越

地域特性分類 D 販売商品特性分類 1 立地環境特性分類 7

産業小分類別	店 舗 数			従業者数	年間商品販売額	売場面積	商品分類別	
	計	法 人	個 人				取 扱 店舗数	年間商品 販売額
小 売 業 計	41	16	25	183	194,482	2,408	131	189,866
55 各種商品小売業	-	-	-	-	-	-	-	-
551 百貨店,総合スーパー	-	-	-	-	-	-	-	-
559 その他の各種商品小売業	-	-	-	-	-	-	-	-
56 織物・衣服・身の回り品小売業	4	2	2	10	2,917	127	16	3,151
561 呉服・服地・寝具小売業	-	-	-	-	-	-	1	X
562 男子服小売業	-	-	-	-	-	-	1	X
563 婦人・子供服小売業	4	2	2	10	2,917	127	8	2,410
564 靴・履物小売業	-	-	-	-	-	-	1	X
569 その他の織物・衣服・身の回り品小売業	-	-	-	-	-	-	5	674
57 飲 食 料 品 小 売 業	20	8	12	123	141,234	1,674	58	119,951
571 各種食料品小売業	-	-	-	-	-	-	-	-
572 酒小売業	2	1	1	4	X	X	5	13,236
573 食肉小売業	1	1	-	6	X	X	8	7,799
574 鮮魚小売業	1	-	1	3	X	X	2	X
575 野菜・果実小売業	2	2	-	7	X	X	6	13,643
576 菓子・パン小売業	1	-	1	3	X	X	6	9,368
577 米穀類小売業	1	-	1	2	X	X	3	3,688
579 その他の飲食料品小売業	12	4	8	98	112,771	1,452	28	X
58 自動車・自転車小売業	1	-	1	3	X	X	2	X
581 自動車小売業	1	-	1	3	X	X	1	X
582 自転車小売業	-	-	-	-	-	-	1	X
59 家具・じゅう器・機械器具小売業	3	1	2	6	1,280	163	8	2,208
591 家具・建具・畳小売業	-	-	-	-	-	-	-	-
592 機械器具小売業	2	1	1	4	X	X	4	1,936
599 その他のじゅう器小売業	1	-	1	2	X	X	4	272
60 その他の小売業	13	5	8	41	X	X	47	X
601 医薬品・化粧品小売業	4	3	1	25	33,100	171	14	33,497
602 農耕用品小売業	-	-	-	-	-	-	-	-
603 燃料小売業	1	1	-	4	X	X	2	X
604 書籍・文房具小売業	1	-	1	1	X	X	9	5,142
605 スポーツ用品・がん具・娯楽用品・楽器小売業	1	-	1	1	X	X	3	508
606 写真機・写真材料小売業	1	1	-	1	X	X	1	X
607 時計・眼鏡・光学機械小売業	1	-	1	2	X	X	1	X
609 他に分類されない小売業	4	-	4	7	9,695	87	17	20,421

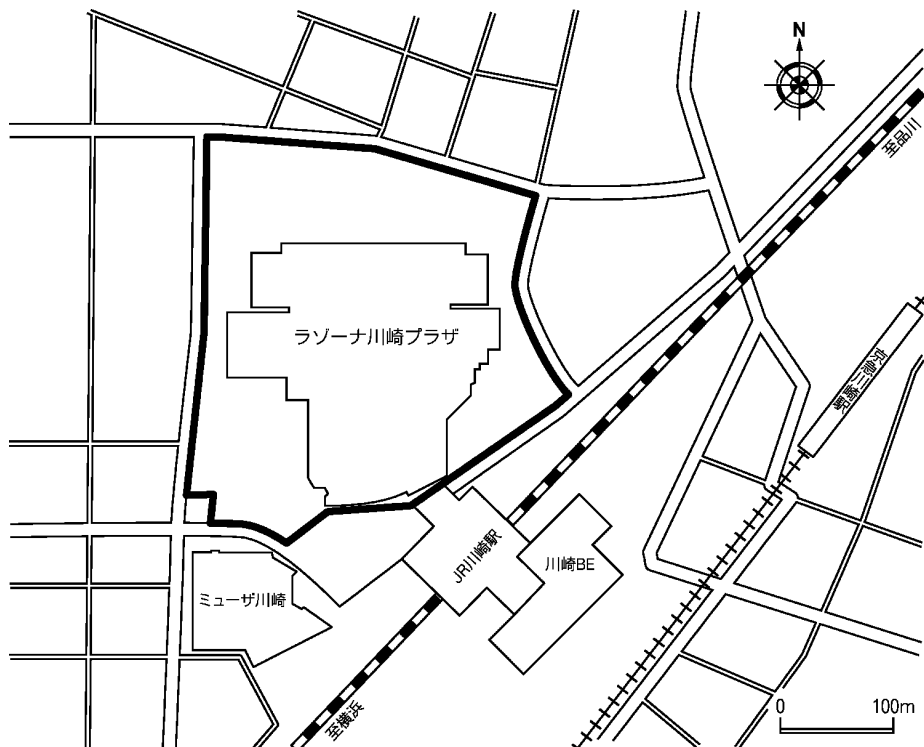


第16表 小売業 繁華街別 店舗数（法人別）、従業者数、年間商品販売額、売場面積、取扱店舗数（商品分類別）及び年間商品販売額（商品分類別）

17 ラゾーナ川崎プラザ

地域特性分類 A 販売商品特性分類 3 立地環境特性分類 1

産業小分類別	店 舗 数			従業者数 人	年間商品 販売額 万円	売場面積 ㎡	商品分類別	
	計	法 人	個 人				取 扱 店舗数	年間商品 販売額 万円
小 売 業 計	200	200	-	2,401	3,842,419	48,681	452	3,842,419
55 各種商品小売業	-	-	-	-	-	-	-	-
551 百貨店、総合スーパー	-	-	-	-	-	-	-	-
559 その他の各種商品小売業	-	-	-	-	-	-	-	-
56 織物・衣服・身の回り品小売業	89	89	-	755	1,525,515	15,250	196	1,514,102
561 呉服・服地・寝具小売業	2	2	-	20	X	X	6	39,421
562 男子服小売業	12	12	-	95	161,145	2,230	25	169,799
563 婦人・子供服小売業	52	52	-	439	1,001,776	8,079	75	977,835
564 靴・履物小売業	4	4	-	25	69,626	709	20	93,369
569 その他の織物・衣服・身の回り品小売業	19	19	-	176	X	X	70	233,678
57 飲食料品小売業	79	79	-	996	682,277	4,900	140	656,016
571 各種食料品小売業	2	2	-	250	X	X	-	-
572 酒小売業	1	1	-	4	X	X	5	33,833
573 食肉小売業	1	1	-	37	X	X	3	59,902
574 鮮魚小売業	1	1	-	16	X	X	3	24,780
575 野菜・果実小売業	1	1	-	18	X	X	5	41,815
576 菓子・パン小売業	40	40	-	402	203,133	1,039	57	230,244
577 米穀類小売業	-	-	-	-	-	-	3	14,103
579 その他の飲食料品小売業	33	33	-	269	129,781	843	64	251,339
58 自動車・自転車小売業	-	-	-	-	-	-	1	X
581 自動車小売業	-	-	-	-	-	-	-	-
582 自転車小売業	-	-	-	-	-	-	1	X
59 家具・じゅう器・機械器具小売業	3	3	-	197	970,147	12,381	31	839,584
591 家具・建具・畳小売業	-	-	-	-	-	-	9	53,855
592 機械器具小売業	1	1	-	185	X	X	5	740,938
599 その他のじゅう器小売業	2	2	-	12	X	X	17	44,791
60 その他の小売業	29	29	-	453	664,480	16,150	84	X
601 医薬品・化粧品小売業	6	6	-	150	214,624	3,473	11	90,552
602 農耕用品小売業	-	-	-	-	-	-	-	-
603 燃料小売業	-	-	-	-	-	-	-	-
604 書籍・文房具小売業	1	1	-	84	X	X	15	182,166
605 スポーツ用品・がん具・娯楽用品・楽器小売業	5	5	-	82	80,952	2,039	14	257,395
606 写真機・写真材料小売業	-	-	-	-	-	-	2	X
607 時計・眼鏡・光学機械小売業	4	4	-	29	25,414	359	6	75,238
609 他に分類されない小売業	13	13	-	108	X	X	36	203,466

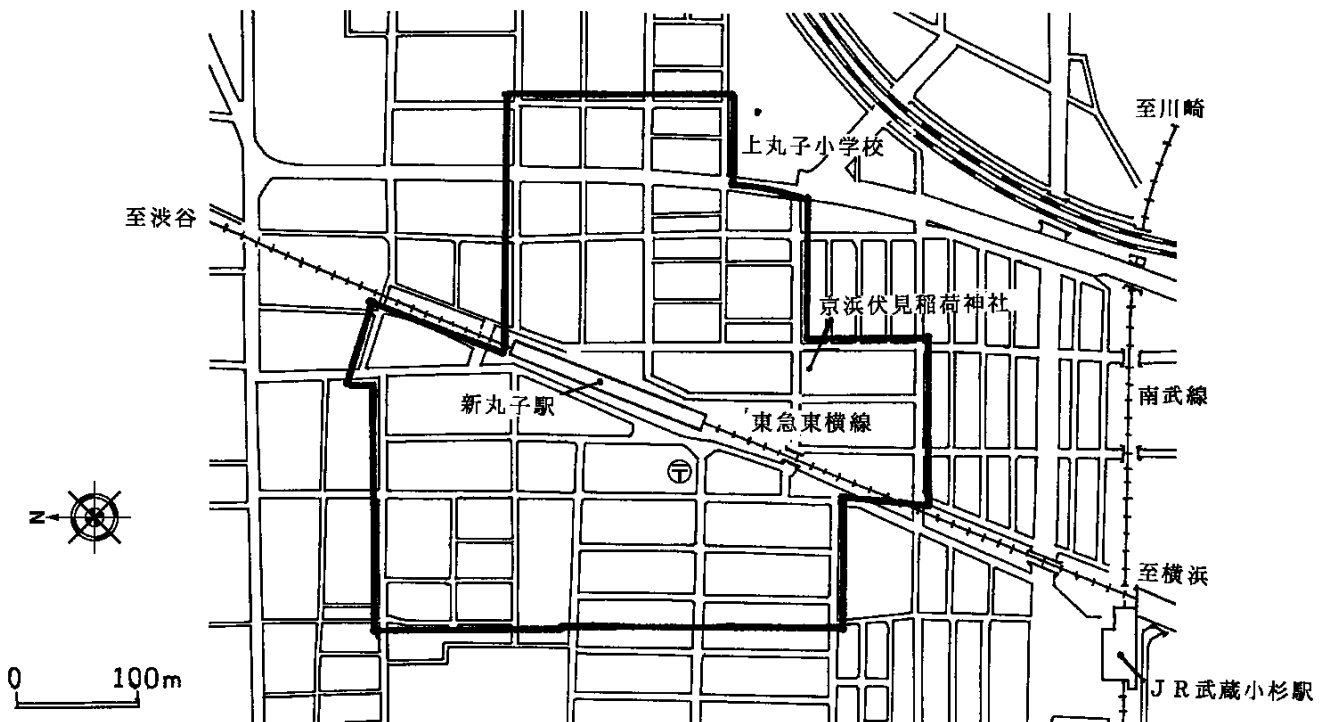


第16表 小売業 繁華街別 店舗数(法人別)、従業者数、年間商品販売額、売場面積、取扱店舗数(商品分類別)及び年間商品販売額(商品分類別)

18 新丸子

地域特性分類 C 販売商品特性分類 1 立地環境特性分類 5

産業小分類別	店 舗 数			従業者数	年間商品販売額 万円	売場面積 ㎡	商品分類別	
	計	法 人	個 人				取 扱 店舗数	年間商品 販売額 万円
小 売 業 計	107	57	50	655	872,520	6,626	303	888,360
55 各種商品小売業	-	-	-	-	-	-	-	-
551 百貨店,総合スーパー	-	-	-	-	-	-	-	-
559 その他の各種商品小売業	-	-	-	-	-	-	-	-
56 織物・衣服・身の回り品小売業	20	7	13	50	33,391	752	56	41,153
561 呉服・服地・寝具小売業	2	-	2	5	X	X	4	3,465
562 男子服小売業	1	-	1	1	X	X	3	907
563 婦人・子供服小売業	15	7	8	38	27,681	557	20	26,335
564 靴・履物小売業	1	-	1	3	X	X	6	547
569 その他の織物・衣服・身の回り品小売業	1	-	1	3	X	X	23	9,899
57 飲 食 料 品 小 売 業	33	20	13	345	552,329	3,050	113	509,531
571 各種食料品小売業	2	2	-	137	X	X	-	-
572 酒小売業	1	1	-	4	X	X	7	32,714
573 食肉小売業	1	-	1	2	X	X	6	41,419
574 鮮魚小売業	1	-	1	2	X	X	2	X
575 野菜・果実小売業	4	3	1	23	31,083	390	10	84,881
576 菓子・パン小売業	8	2	6	36	15,890	228	28	64,568
577 米穀類小売業	2	2	-	5	X	X	7	16,062
579 その他の飲食料品小売業	14	10	4	136	107,411	564	53	X
58 自動車・自転車小売業	4	1	3	8	16,982	184	4	16,982
581 自動車小売業	2	1	1	6	X	X	2	X
582 自転車小売業	2	-	2	2	X	X	2	X
59 家具・じゅう器・機械器具小売業	9	5	4	24	33,061	527	23	33,476
591 家具・建具・畳小売業	1	-	1	2	X	X	3	2,609
592 機械器具小売業	5	4	1	15	27,760	412	9	23,087
599 その他のじゅう器小売業	3	1	2	7	X	X	11	7,780
60 その他の小売業	41	24	17	228	236,757	2,113	107	287,218
601 医薬品・化粧品小売業	9	8	1	80	101,601	695	22	82,785
602 農耕用品小売業	-	-	-	-	-	-	2	X
603 燃料小売業	-	-	-	-	-	-	-	-
604 書籍・文房具小売業	7	5	2	39	45,547	488	23	70,618
605 スポーツ用品・がん具・娯楽用品・楽器小売業	1	1	-	8	X	X	6	11,543
606 写真機・写真材料小売業	-	-	-	-	-	-	1	X
607 時計・眼鏡・光学機械小売業	3	2	1	4	3,879	102	4	3,979
609 他に分類されない小売業	21	8	13	97	X	X	49	117,860

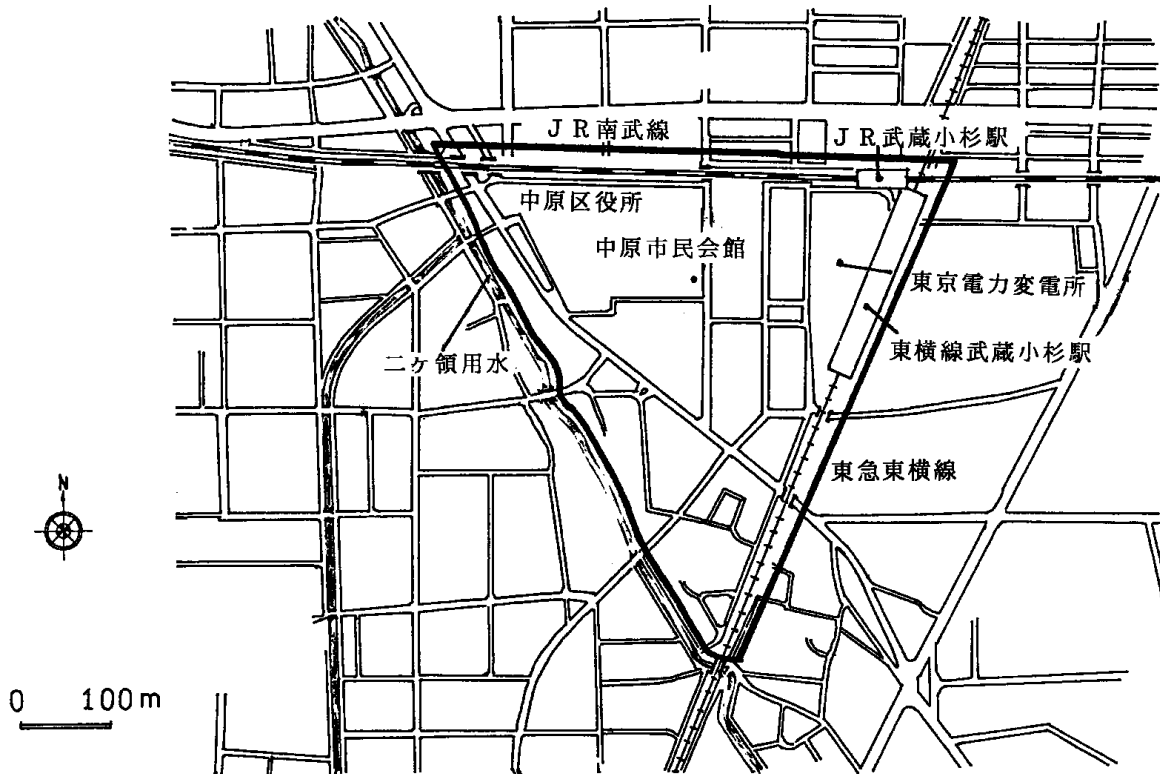


第16表 小売業 繁華街別 店舗数(法人別)、従業者数、年間商品販売額、売場面積、取扱店舗数(商品分類別)及び年間商品販売額(商品分類別)

19 武蔵小杉

地域特性分類 C 販売商品特性分類 2 立地環境特性分類 4

産業小分類別	店舗数			従業者数 人	年間商品 販売額 万円	売場面積 ㎡	商品分類別	
	計	法人	個人				取扱 店舗数	年間商品 販売額 万円
小 売 業 計	93	72	21	1,145	2,079,705	17,124	326	2,085,475
55 各種商品小売業	1	1	-	412	X	X	9	X
551 百貨店,総合スーパー	1	1	-	412	X	X	9	X
559 その他の各種商品小売業	-	-	-	-	-	-	-	-
56 織物・衣服・身の回り品小売業	18	17	1	81	133,129	1,232	55	136,691
561 呉服・服地・寝具小売業	3	3	-	15	25,743	249	3	25,743
562 男子服小売業	2	2	-	12	X	X	4	23,364
563 婦人・子供服小売業	9	8	1	42	74,079	610	11	53,792
564 靴・履物小売業	3	3	-	10	19,171	193	8	20,072
569 その他の織物・衣服・身の回り品小売業	1	1	-	2	X	X	29	13,720
57 飲食物品小売業	26	21	5	376	524,842	3,157	125	519,582
571 各種食料品小売業	2	2	-	101	X	X	-	-
572 酒小売業	1	-	1	2	X	X	14	40,417
573 食肉小売業	-	-	-	-	-	-	10	41,201
574 鮮魚小売業	-	-	-	-	-	-	4	41,976
575 野菜・果実小売業	-	-	-	-	-	-	6	61,820
576 菓子・パン小売業	6	6	-	36	22,304	159	25	61,079
577 米穀類小売業	1	1	-	1	X	X	4	10,724
579 その他の飲食物品小売業	16	12	4	236	257,425	1,906	62	262,365
58 自動車・自転車小売業	1	-	1	2	X	X	1	X
581 自動車小売業	-	-	-	-	-	-	-	-
582 自転車小売業	1	-	1	2	X	X	1	X
59 家具・じゅう器・機械器具小売業	2	-	2	4	X	X	17	X
591 家具・建具・畳小売業	1	-	1	2	X	X	2	X
592 機械器具小売業	1	-	1	2	X	X	4	3,396
599 その他のじゅう器小売業	-	-	-	-	-	-	11	8,740
60 その他の小売業	45	33	12	270	511,641	4,082	119	509,179
601 医薬品・化粧品小売業	9	8	1	84	196,381	946	25	176,979
602 農耕用品小売業	-	-	-	-	-	-	-	-
603 燃料小売業	-	-	-	-	-	-	-	-
604 書籍・文房具小売業	8	7	1	89	125,795	1,622	32	139,792
605 スポーツ用品・がん具・娯楽用品・楽器小売業	6	4	2	31	79,634	663	12	72,468
606 写真機・写真材料小売業	-	-	-	-	-	-	3	82
607 時計・眼鏡・光学機械小売業	8	6	2	28	42,236	532	8	41,236
609 他に分類されない小売業	14	8	6	38	67,595	319	39	78,622



第16表 小売業 繁華街別 店舗数(法人別)、従業者数、年間商品販売額、売場面積、取扱店舗数(商品分類別)及び年間商品販売額(商品分類別)

20 木 月

地域特性分類 D 販売商品特性分類 1 立地環境特性分類 5

産業小分類別	店 舗 数			従業者数	年間商品販売額	売場面積	商品分類別	
	計	法 人	個 人				取 扱 店舗数	年間商品 販売額
小 売 業 計	65	36	29	336	438,324	3,471	157	444,257
55 各種商品小売業	-	-	-	-	-	-	-	-
551 百貨店,総合スーパー	-	-	-	-	-	-	-	-
559 その他の各種商品小売業	-	-	-	-	-	-	-	-
56 織物・衣服・身の回り品小売業	17	7	10	51	40,977	907	40	41,004
561 呉服・服地・寝具小売業	1	-	1	2	X	X	4	1,651
562 男子服小売業	1	1	-	12	X	X	3	11,775
563 婦人・子供服小売業	9	2	7	15	9,635	219	13	15,201
564 靴・履物小売業	-	-	-	-	-	-	2	X
569 その他の織物・衣服・身の回り品小売業	6	4	2	22	X	X	18	X
57 飲 食 料 品 小 売 業	20	13	7	175	211,910	1,262	63	211,456
571 各種食料品小売業	1	1	-	28	X	X	-	-
572 酒小売業	2	2	-	10	X	X	4	20,734
573 食肉小売業	1	-	1	1	X	X	4	10,817
574 鮮魚小売業	2	1	1	8	X	X	4	9,338
575 野菜・果実小売業	1	1	-	5	X	X	5	16,992
576 菓子・パン小売業	4	1	3	8	5,029	123	13	21,617
577 米穀類小売業	1	-	1	2	X	X	4	6,733
579 その他の飲食料品小売業	8	7	1	113	111,546	329	29	125,225
58 自動車・自転車小売業	1	-	1	2	X	X	1	X
581 自動車小売業	-	-	-	-	-	-	-	-
582 自転車小売業	1	-	1	2	X	X	1	X
59 家具・じゅう器・機械器具小売業	4	2	2	9	2,869	236	6	2,875
591 家具・建具・畳小売業	2	1	1	4	X	X	3	730
592 機械器具小売業	2	1	1	5	X	X	2	X
599 その他のじゅう器小売業	-	-	-	-	-	-	1	X
60 その他の小売業	23	14	9	99	X	X	47	X
601 医薬品・化粧品小売業	9	7	2	52	132,337	533	12	130,994
602 農耕用品小売業	-	-	-	-	-	-	-	-
603 燃料小売業	1	1	-	6	X	X	4	15,847
604 書籍・文房具小売業	1	1	-	3	X	X	6	13,633
605 スポーツ用品・がん具・娯楽用品・楽器小売業	1	1	-	11	X	X	1	X
606 写真機・写真材料小売業	2	1	1	4	X	X	4	5,572
607 時計・眼鏡・光学機械小売業	2	1	1	3	X	X	3	3,325
609 他に分類されない小売業	7	2	5	20	9,992	119	17	16,367

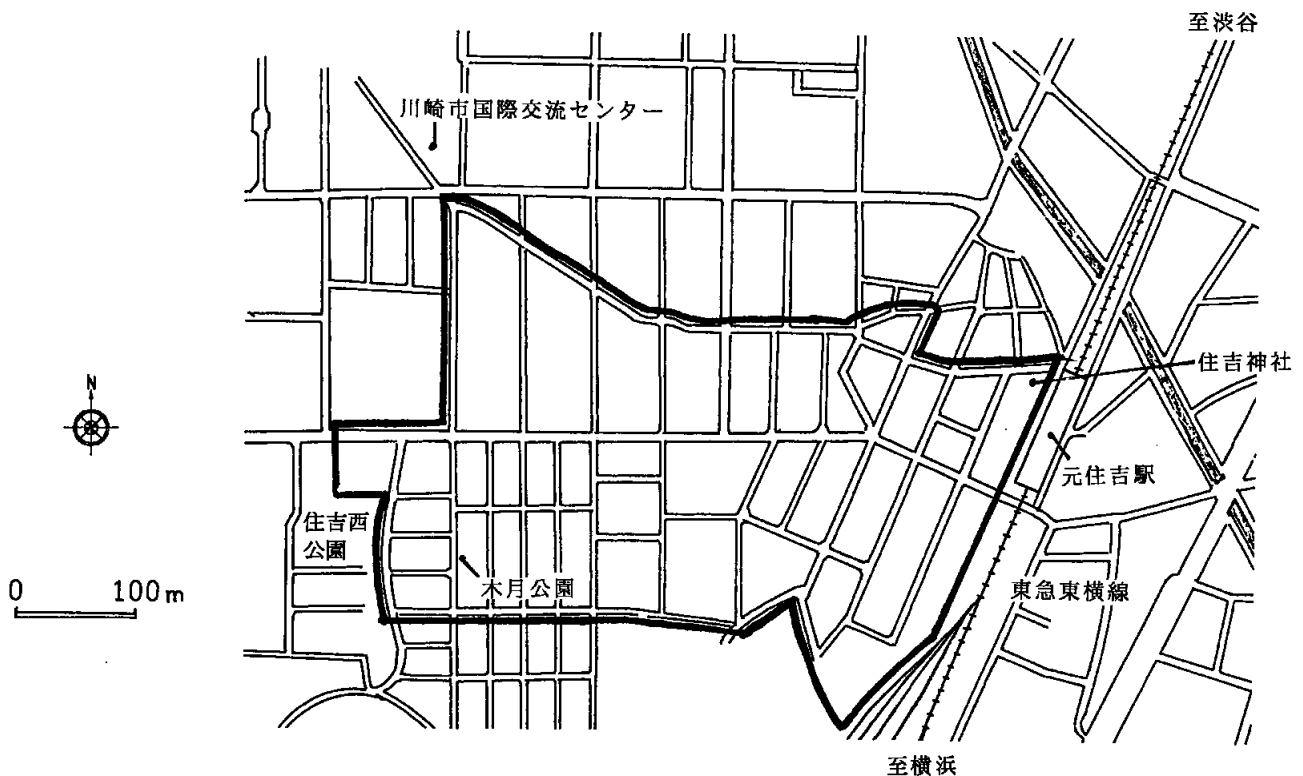


第16表 小売業 繁華街別 店舗数(法人別)、従業者数、年間商品販売額、売場面積、取扱店舗数(商品分類別)及び年間商品販売額(商品分類別)

21 元住吉

地域特性分類 C 販売商品特性分類 1 立地環境特性分類 5

産業小分類別	店 舗 数			従業者数	年間商品販売額 万円	売場面積 ㎡	商品分類別	
	計	法 人	個 人				取 扱 店舗数	年間商品 販売額 万円
小 売 業 計	107	74	33	907	1,281,576	8,506	283	1,278,170
55 各種商品小売業	-	-	-	-	-	-	-	-
551 百貨店,総合スーパー	-	-	-	-	-	-	-	-
559 その他の各種商品小売業	-	-	-	-	-	-	-	-
56 織物・衣服・身の回り品小売業	25	15	10	103	132,448	2,269	68	139,712
561 呉服・服地・寝具小売業	2	2	-	5	X	X	5	13,034
562 男子服小売業	2	2	-	9	X	X	5	25,468
563 婦人・子供服小売業	13	7	6	37	34,310	465	18	49,833
564 靴・履物小売業	3	2	1	13	12,424	239	8	14,118
569 その他の織物・衣服・身の回り品小売業	5	2	3	39	59,776	1,333	32	37,259
57 飲 食 料 品 小 売 業	40	29	11	522	713,325	3,026	129	679,174
571 各種食料品小売業	3	3	-	119	269,740	630	-	-
572 酒 小 売 業	4	2	2	26	56,483	189	9	48,366
573 食 肉 小 売 業	1	1	-	5	X	X	11	76,689
574 鮮 魚 小 売 業	1	1	-	17	X	X	6	97,073
575 野 菜 ・ 果 実 小 売 業	2	-	2	5	X	X	17	112,237
576 菓 子 ・ パ ン 小 売 業	13	12	1	136	81,298	477	23	92,264
577 米 穀 類 小 売 業	1	-	1	3	X	X	5	7,049
579 その他の飲食料品小売業	15	10	5	211	258,827	1,388	58	245,496
58 自動車・自転車小売業	1	1	-	2	X	X	1	X
581 自動車小売業	-	-	-	-	-	-	-	-
582 自転車小売業	1	1	-	2	X	X	1	X
59 家具・じゅう器・機械器具小売業	7	7	-	48	75,708	444	16	X
591 家具・建具・畳小売業	1	1	-	3	X	X	1	X
592 機械器具小売業	5	5	-	42	X	X	6	56,158
599 その他のじゅう器小売業	1	1	-	3	X	X	9	15,033
60 その他の小売業	34	22	12	232	X	X	69	382,799
601 医薬品・化粧品小売業	9	7	2	111	250,958	1,250	15	242,550
602 農耕用品小売業	-	-	-	-	-	-	-	-
603 燃料小売業	1	-	1	2	X	X	5	2,427
604 書籍・文房具小売業	8	5	3	49	48,497	847	13	51,119
605 スポーツ用品・がん具・娯楽用品・楽器小売業	1	1	-	29	X	X	6	16,001
606 写真機・写真材料小売業	1	-	1	2	X	X	3	484
607 時計・眼鏡・光学機械小売業	3	3	-	10	14,653	162	3	14,653
609 他に分類されない小売業	11	6	5	29	26,768	356	24	55,565



第16表 小売業 繁華街別 店舗数(法人別)、従業者数、年間商品販売額、売場面積、取扱店舗数(商品分類別)及び年間商品販売額(商品分類別)

22 武蔵新城

地域特性分類 C 販売商品特性分類 1 立地環境特性分類 4

産業小分類別	店 舗 数			従業者数	年間商品販売額	売場面積	商品分類別	
	計	法 人	個 人				取 扱 店舗数	年間商品 販売額
小 売 業 計	162	111	51	1,379	2,112,533	18,570	589	2,114,496
55 各種商品小売業	-	-	-	-	-	-	-	-
551 百貨店,総合スーパー	-	-	-	-	-	-	-	-
559 その他の各種商品小売業	-	-	-	-	-	-	-	-
56 織物・衣服・身の回り品小売業	29	22	7	90	147,876	3,793	96	191,252
561 呉服・服地・寝具小売業	4	3	1	8	3,898	182	8	16,654
562 男子服小売業	2	2	-	3	X	X	8	22,234
563 婦人・子供服小売業	18	14	4	43	42,717	747	31	80,349
564 靴・履物小売業	2	1	1	6	X	X	6	10,904
569 その他の織物・衣服・身の回り品小売業	3	2	1	30	92,189	2,553	43	61,111
57 飲 食 料 品 小 売 業	70	48	22	822	1,339,882	9,384	254	1,209,312
571 各種食料品小売業	4	4	-	282	672,818	5,012	-	-
572 酒 小 売 業	3	3	-	28	150,815	201	17	169,097
573 食 肉 小 売 業	5	3	2	42	48,754	303	22	135,275
574 鮮 魚 小 売 業	4	3	1	26	31,378	239	10	123,531
575 野 菜 ・ 果 実 小 売 業	6	5	1	18	18,476	254	25	160,065
576 菓 子 ・ パ ン 小 売 業	14	11	3	116	71,272	596	46	147,375
577 米 穀 類 小 売 業	4	4	-	10	13,107	138	15	23,016
579 その他の飲食料品小売業	30	15	15	300	333,262	2,641	119	450,953
58 自動車・自転車小売業	2	1	1	5	X	X	3	21,861
581 自動車小売業	1	1	-	3	X	X	1	X
582 自転車小売業	1	-	1	2	X	X	2	X
59 家具・じゅう器・機械器具小売業	9	6	3	28	37,229	582	47	63,177
591 家具・建具・畳小売業	1	1	-	5	X	X	7	14,102
592 機械器具小売業	5	3	2	10	25,701	208	15	26,847
599 その他のじゅう器小売業	3	2	1	13	X	X	25	22,228
60 その他の小売業	52	34	18	434	X	X	189	628,894
601 医薬品・化粧品小売業	19	16	3	201	335,054	2,434	48	285,995
602 農耕用品小売業	-	-	-	-	-	-	3	369
603 燃料小売業	-	-	-	-	-	-	1	X
604 書籍・文房具小売業	6	5	1	58	80,598	836	34	87,137
605 スポーツ用品・がん具・娯楽用品・楽器小売業	6	5	1	48	38,796	424	21	48,044
606 写真機・写真材料小売業	2	1	1	22	X	X	8	26,912
607 時計・眼鏡・光学機械小売業	7	2	5	35	34,408	465	10	34,591
609 他に分類されない小売業	12	5	7	70	56,786	509	64	X

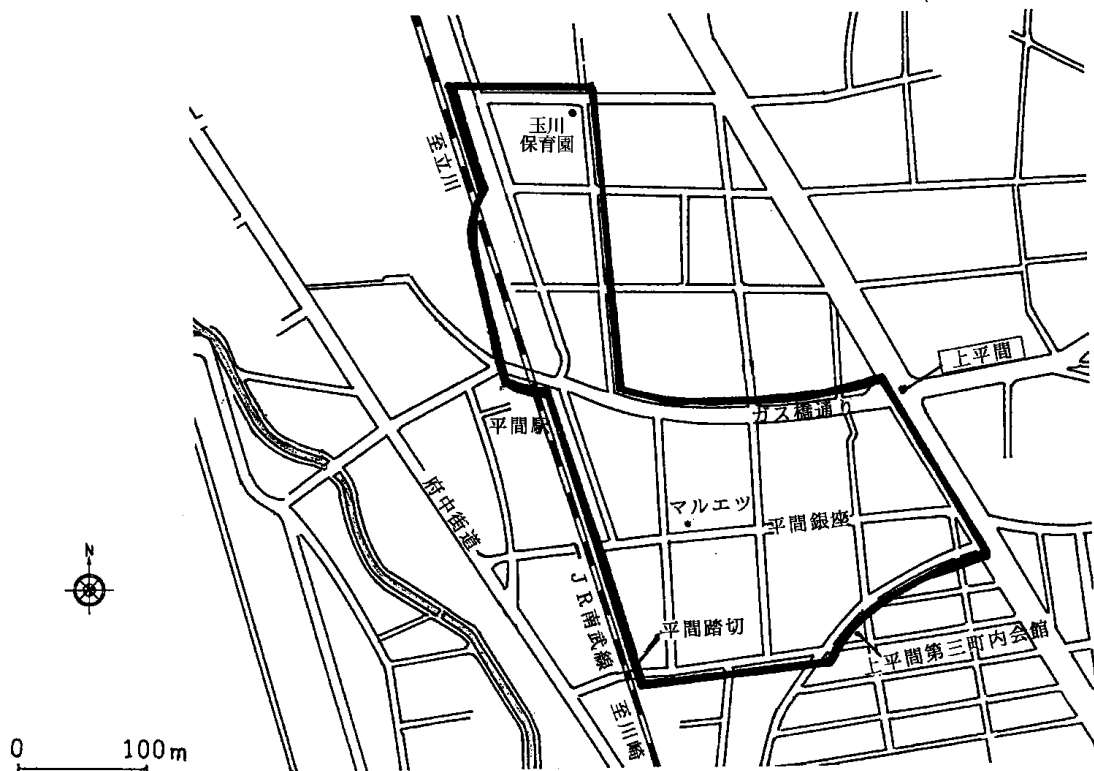


第16表 小売業 繁華街別 店舗数(法人別)、従業者数、年間商品販売額、売場面積、取扱店舗数(商品分類別)及び年間商品販売額(商品分類別)

23 平 間

地域特性分類 D 販売商品特性分類 1 立地環境特性分類 5

産業小分類別	店 舗 数			従業者数	年間商品販売額 万円	売場面積 ㎡	商品分類別	
	計	法 人	個 人				取 扱 店舗数	年間商品 販売額 万円
小 売 業 計	55	30	25	361	447,055	3,181	155	442,735
55 各種商品小売業	-	-	-	-	-	-	-	-
551 百貨店,総合スーパー	-	-	-	-	-	-	-	-
559 その他の各種商品小売業	-	-	-	-	-	-	-	-
56 織物・衣服・身の回り品小売業	8	4	4	14	16,697	315	24	19,692
561 呉服・服地・寝具小売業	1	1	-	3	X	X	2	X
562 男子服小売業	-	-	-	-	-	-	2	X
563 婦人・子供服小売業	6	3	3	9	X	X	8	12,786
564 靴・履物小売業	-	-	-	-	-	-	3	132
569 その他の織物・衣服・身の回り品小売業	1	-	1	2	X	X	9	2,883
57 飲 食 料 品 小 売 業	22	11	11	254	253,558	1,649	76	239,004
571 各種食料品小売業	-	-	-	-	-	-	-	-
572 酒 小 売 業	1	-	1	3	X	X	5	13,488
573 食 肉 小 売 業	1	-	1	3	X	X	7	18,093
574 鮮 魚 小 売 業	1	1	-	4	X	X	3	17,832
575 野 菜 ・ 果 実 小 売 業	1	-	1	3	X	X	10	26,435
576 菓 子 ・ パ ン 小 売 業	4	1	3	9	5,516	102	15	20,848
577 米 穀 類 小 売 業	1	-	1	4	X	X	5	2,112
579 その他の飲食料品小売業	13	9	4	228	235,704	1,364	31	140,196
58 自動車・自転車小売業	-	-	-	-	-	-	-	-
581 自動車小売業	-	-	-	-	-	-	-	-
582 自転車小売業	-	-	-	-	-	-	-	-
59 家具・じゅう器・機械器具小売業	6	4	2	18	24,574	319	13	27,807
591 家具・建具・畳小売業	-	-	-	-	-	-	-	-
592 機械器具小売業	3	3	-	13	19,583	135	3	19,583
599 その他のじゅう器小売業	3	1	2	5	4,991	184	10	8,224
60 その他の小売業	19	11	8	75	152,226	898	42	156,232
601 医薬品・化粧品小売業	3	2	1	23	75,822	287	9	83,586
602 農耕用品小売業	-	-	-	-	-	-	1	X
603 燃料小売業	-	-	-	-	-	-	-	-
604 書籍・文房具小売業	3	2	1	6	7,843	138	7	10,634
605 スポーツ用品・がん具・娯楽用品・楽器小売業	1	1	-	3	X	X	2	X
606 写真機・写真材料小売業	1	1	-	5	X	X	1	X
607 時計・眼鏡・光学機械小売業	2	-	2	6	X	X	3	12,281
609 他に分類されない小売業	9	5	4	32	50,250	343	19	42,371

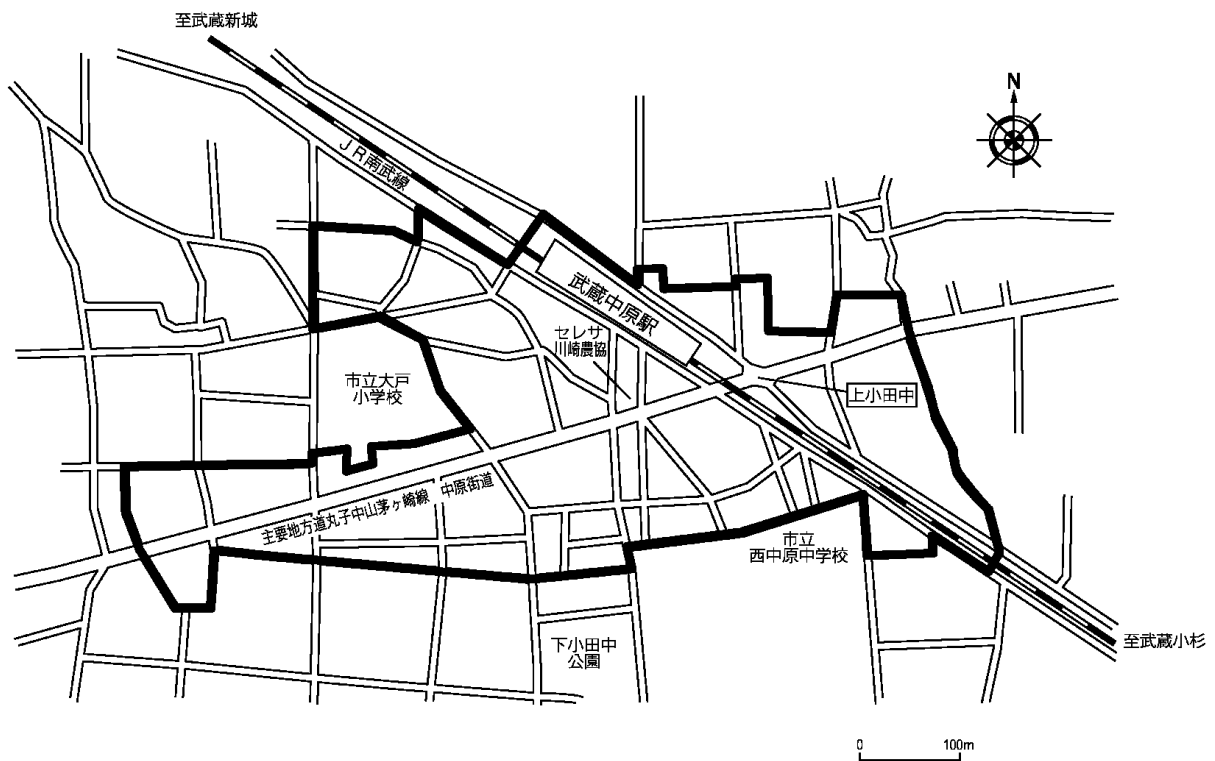


第16表 小売業 繁華街別 店舗数(法人別)、従業者数、年間商品販売額、売場面積、取扱店舗数(商品分類別)及び年間商品販売額(商品分類別)

24 武蔵中原

地域特性分類 C 販売商品特性分類 1 立地環境特性分類 5

産業小分類別	店舗数			従業者数	年間商品販売額 万円	売場面積 ㎡	商品分類別	
	計	法人	個人				取扱店舗数	年間商品販売額 万円
小 売 業 計	66	51	15	684	1,162,308	8,293	356	1,159,875
55 各種商品小売業	-	-	-	-	-	-	-	-
551 百貨店,総合スーパー	-	-	-	-	-	-	-	-
559 その他の各種商品小売業	-	-	-	-	-	-	-	-
56 織物・衣服・身の回り品小売業	2	-	2	2	X	X	31	23,176
561 呉服・服地・寝具小売業	-	-	-	-	-	-	3	1,323
562 男子服小売業	1	-	1	1	X	X	2	X
563 婦人・子供服小売業	-	-	-	-	-	-	4	1,461
564 靴・履物小売業	-	-	-	-	-	-	1	X
569 その他の織物・衣服・身の回り品小売業	1	-	1	1	X	X	21	16,707
57 飲食物品小売業	25	20	5	427	540,191	3,959	142	460,045
571 各種食料品小売業	-	-	-	-	-	-	-	-
572 酒小売業	3	3	-	12	18,406	151	14	41,400
573 食肉小売業	1	-	1	1	X	X	12	31,612
574 鮮魚小売業	1	-	1	2	X	X	5	28,407
575 野菜・果実小売業	-	-	-	-	-	-	13	41,199
576 菓子・パン小売業	1	1	-	4	X	X	19	25,712
577 米穀類小売業	1	1	-	4	X	X	9	3,699
579 その他の飲食物品小売業	18	15	3	404	512,914	3,679	70	288,016
58 自動車・自転車小売業	3	2	1	31	107,760	91	4	110,260
581 自動車小売業	2	2	-	28	X	X	2	X
582 自転車小売業	1	-	1	3	X	X	2	X
59 家具・じゅう器・機械器具小売業	3	3	-	23	66,051	1,350	29	86,179
591 家具・建具・畳小売業	-	-	-	-	-	-	1	X
592 機械器具小売業	2	2	-	15	X	X	10	66,809
599 その他のじゅう器小売業	1	1	-	8	X	X	18	X
60 その他の小売業	33	26	7	201	X	X	150	480,215
601 医薬品・化粧品小売業	11	10	1	98	150,644	1,066	34	111,061
602 農耕用品小売業	-	-	-	-	-	-	3	1,501
603 燃料小売業	3	2	1	21	153,220	-	9	153,220
604 書籍・文房具小売業	5	3	2	25	51,121	639	33	67,594
605 スポーツ用品・がん具・娯楽用品・楽器小売業	2	2	-	21	X	X	16	37,042
606 写真機・写真材料小売業	-	-	-	-	-	-	1	X
607 時計・眼鏡・光学機械小売業	3	3	-	15	17,491	309	3	17,491
609 他に分類されない小売業	9	6	3	21	38,485	260	51	X

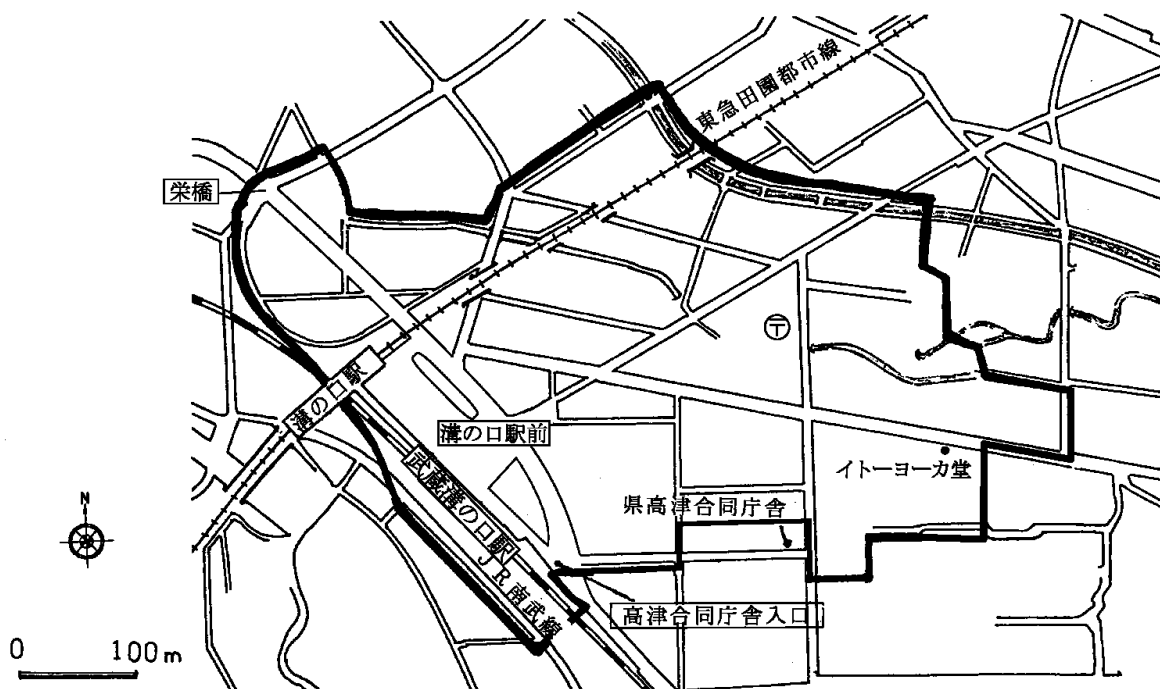


第16表 小売業 繁華街別 店舗数(法人別)、従業者数、年間商品販売額、売場面積、取扱店舗数(商品分類別)及び年間商品販売額(商品分類別)

25 武蔵溝ノ口

地域特性分類 B 販売商品特性分類 3 立地環境特性分類 3

産業小分類別	店舗数			従業者数 人	年間商品 販売額 万円	売場面積 ㎡	商品分類別	
	計	法人	個人				取扱 店舗数	年間商品 販売額 万円
小 売 業 計	154	134	20	2,255	6,157,384	66,780	587	6,162,745
55 各種商品小売業	2	2	-	477	X	X	18	X
551 百貨店,総合スーパー	2	2	-	477	X	X	18	X
559 その他の各種商品小売業	-	-	-	-	-	-	-	-
56 織物・衣服・身の回り品小売業	48	41	7	551	2,860,878	37,104	149	2,303,137
561 呉服・服地・寝具小売業	6	6	-	48	86,714	931	9	94,140
562 男子服小売業	5	5	-	48	84,849	1,072	9	453,398
563 婦人・子供服小売業	24	19	5	381	2,538,310	33,748	41	907,637
564 靴・履物小売業	3	3	-	15	39,514	370	13	248,450
569 その他の織物・衣服・身の回り品小売業	10	8	2	59	111,491	983	77	599,512
57 飲食物品小売業	26	21	5	587	848,501	6,275	154	1,105,526
571 各種食料品小売業	3	3	-	277	509,861	2,799	-	-
572 酒小売業	-	-	-	-	-	-	12	42,137
573 食肉小売業	-	-	-	-	-	-	10	78,537
574 鮮魚小売業	-	-	-	-	-	-	4	91,400
575 野菜・果実小売業	2	1	1	15	X	X	14	145,227
576 菓子・パン小売業	10	8	2	74	38,889	379	37	98,607
577 米穀類小売業	-	-	-	-	-	-	7	13,690
579 その他の飲食物品小売業	11	9	2	221	X	X	70	635,928
58 自動車・自転車小売業	-	-	-	-	-	-	2	X
581 自動車小売業	-	-	-	-	-	-	-	-
582 自転車小売業	-	-	-	-	-	-	2	X
59 家具・じゅう器・機械器具小売業	6	6	-	79	258,612	3,242	55	379,574
591 家具・建具・畳小売業	1	1	-	36	X	X	9	111,729
592 機械器具小売業	4	4	-	36	X	X	15	223,416
599 その他のじゅう器小売業	1	1	-	7	X	X	31	44,429
60 その他の小売業	72	64	8	561	X	X	209	1,192,507
601 医薬品・化粧品小売業	22	22	-	258	508,363	2,592	48	399,894
602 農耕用品小売業	-	-	-	-	-	-	3	1,380
603 燃料小売業	1	1	-	2	X	X	2	X
604 書籍・文房具小売業	8	6	2	80	123,401	1,440	42	144,780
605 スポーツ用品・がん具・娯楽用品・楽器小売業	7	6	1	38	97,506	612	15	97,909
606 写真機・写真材料小売業	1	1	-	5	X	X	5	5,604
607 時計・眼鏡・光学機械小売業	9	8	1	53	92,054	978	11	161,287
609 他に分類されない小売業	24	20	4	125	177,950	1,252	83	X

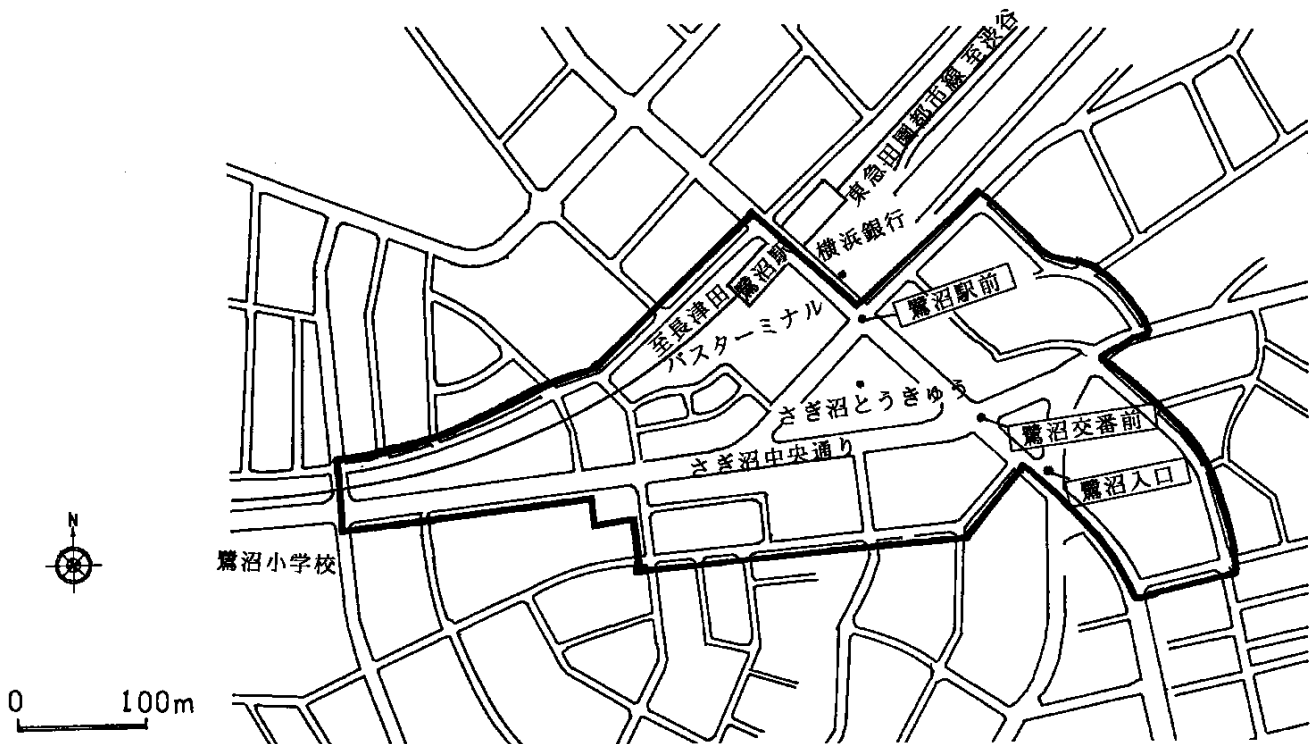


第16表 小売業 繁華街別 店舗数(法人別)、従業者数、年間商品販売額、売場面積、取扱店舗数(商品分類別)及び年間商品販売額(商品分類別)

26 鷺沼

地域特性分類 C 販売商品特性分類 2 立地環境特性分類 5

産業小分類別	店舗数			従業者数	年間商品販売額 万円	売場面積 ㎡	商品分類別	
	計	法人	個人				取扱店舗数	年間商品販売額 万円
小 売 業 計	41	34	7	533	1,294,668	12,369	143	1,294,104
55 各種商品小売業	1	1	-	235	X	X	9	X
551 百貨店,総合スーパー	1	1	-	235	X	X	9	X
559 その他の各種商品小売業	-	-	-	-	-	-	-	-
56 織物・衣服・身の回り品小売業	7	4	3	22	13,497	513	24	13,612
561 呉服・服地・寝具小売業	2	2	-	9	X	X	2	X
562 男子服小売業	1	1	-	2	X	X	1	X
563 婦人・子供服小売業	4	1	3	11	6,817	300	4	6,208
564 靴・履物小売業	-	-	-	-	-	-	2	X
569 その他の織物・衣服・身の回り品小売業	-	-	-	-	-	-	15	1,704
57 飲食物品小売業	11	9	2	178	72,224	583	60	77,444
571 各種食料品小売業	-	-	-	-	-	-	-	-
572 酒小売業	-	-	-	-	-	-	4	1,197
573 食肉小売業	-	-	-	-	-	-	4	1,823
574 鮮魚小売業	-	-	-	-	-	-	-	-
575 野菜・果実小売業	2	1	1	7	X	X	6	6,940
576 菓子・パン小売業	2	2	-	33	X	X	12	33,968
577 米穀類小売業	-	-	-	-	-	-	2	X
579 その他の飲食物品小売業	7	6	1	138	50,100	356	32	X
58 自動車・自転車小売業	1	1	-	2	X	X	1	X
581 自動車小売業	1	1	-	2	X	X	1	X
582 自転車小売業	-	-	-	-	-	-	-	-
59 家具・じゅう器・機械器具小売業	1	1	-	2	X	X	5	1,393
591 家具・建具・畳小売業	-	-	-	-	-	-	-	-
592 機械器具小売業	-	-	-	-	-	-	-	-
599 その他のじゅう器小売業	1	1	-	2	X	X	5	1,393
60 その他の小売業	20	18	2	94	205,348	1,063	44	X
601 医薬品・化粧品小売業	7	5	2	47	88,029	483	12	84,319
602 農耕用品小売業	-	-	-	-	-	-	-	-
603 燃料小売業	-	-	-	-	-	-	-	-
604 書籍・文房具小売業	2	2	-	8	X	X	8	20,085
605 スポーツ用品・がん具・娯楽用品・楽器小売業	2	2	-	5	X	X	2	X
606 写真機・写真材料小売業	-	-	-	-	-	-	-	-
607 時計・眼鏡・光学機械小売業	3	3	-	10	13,965	242	3	13,852
609 他に分類されない小売業	6	6	-	24	71,449	135	19	65,149

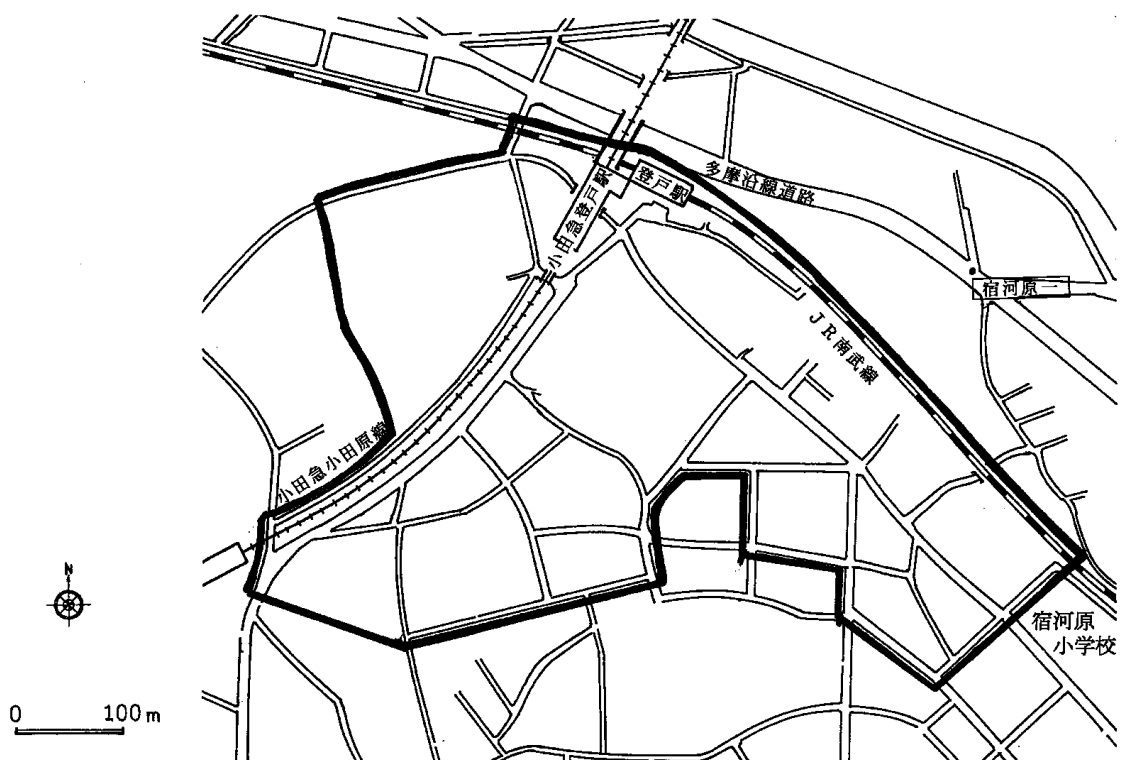


第16表 小売業 繁華街別 店舗数(法人別)、従業者数、年間商品販売額、売場面積、取扱店舗数(商品分類別)及び年間商品販売額(商品分類別)

27 登戸

地域特性分類 D 販売商品特性分類 1 立地環境特性分類 5

産業小分類別	店舗数			従業者数	年間商品販売額 万円	売場面積 ㎡	商品分類別	
	計	法人	個人				取扱店舗数	年間商品販売額 万円
小 売 業 計	54	37	17	481	513,709	5,614	219	513,709
55 各種商品小売業	-	-	-	-	-	-	-	-
551 百貨店,総合スーパー	-	-	-	-	-	-	-	-
559 その他の各種商品小売業	-	-	-	-	-	-	-	-
56 織物・衣服・身の回り品小売業	4	2	2	16	8,196	161	25	10,435
561 呉服・服地・寝具小売業	-	-	-	-	-	-	-	-
562 男子服小売業	-	-	-	-	-	-	-	-
563 婦人・子供服小売業	3	1	2	11	X	X	4	6,247
564 靴・履物小売業	-	-	-	-	-	-	2	X
569 その他の織物・衣服・身の回り品小売業	1	1	-	5	X	X	19	X
57 飲 食 料 品 小 売 業	19	15	4	305	283,642	1,606	98	260,668
571 各種食料品小売業	1	1	-	56	X	X	-	-
572 酒 小 売 業	1	1	-	4	X	X	8	26,490
573 食 肉 小 売 業	2	2	-	33	X	X	11	25,503
574 鮮 魚 小 売 業	1	1	-	16	X	X	2	X
575 野 菜 ・ 果 実 小 売 業	2	2	-	16	X	X	10	29,917
576 菓 子 ・ パ ン 小 売 業	3	1	2	7	1,400	52	20	32,223
577 米 穀 類 小 売 業	-	-	-	-	-	-	2	X
579 その他の飲食料品小売業	9	7	2	173	103,363	547	45	124,344
58 自動車・自転車小売業	1	-	1	2	X	X	1	X
581 自動車小売業	-	-	-	-	-	-	-	-
582 自転車小売業	1	-	1	2	X	X	1	X
59 家具・じゅう器・機械器具小売業	5	3	2	26	37,546	2,098	14	X
591 家具・建具・畳小売業	1	1	-	18	X	X	2	X
592 機械器具小売業	2	1	1	4	X	X	4	7,679
599 その他のじゅう器小売業	2	1	1	4	X	X	8	2,200
60 その他の小売業	25	17	8	132	X	X	81	201,351
601 医薬品・化粧品小売業	9	9	-	68	98,727	706	22	87,090
602 農耕用品小売業	-	-	-	-	-	-	-	-
603 燃料小売業	-	-	-	-	-	-	-	-
604 書籍・文房具小売業	6	4	2	39	50,713	581	21	52,501
605 スポーツ用品・がん具・娯楽用品・楽器小売業	1	1	-	4	X	X	7	10,370
606 写真機・写真材料小売業	-	-	-	-	-	-	4	65
607 時計・眼鏡・光学機械小売業	2	2	-	5	X	X	3	4,626
609 他に分類されない小売業	7	1	6	16	19,649	272	24	46,699

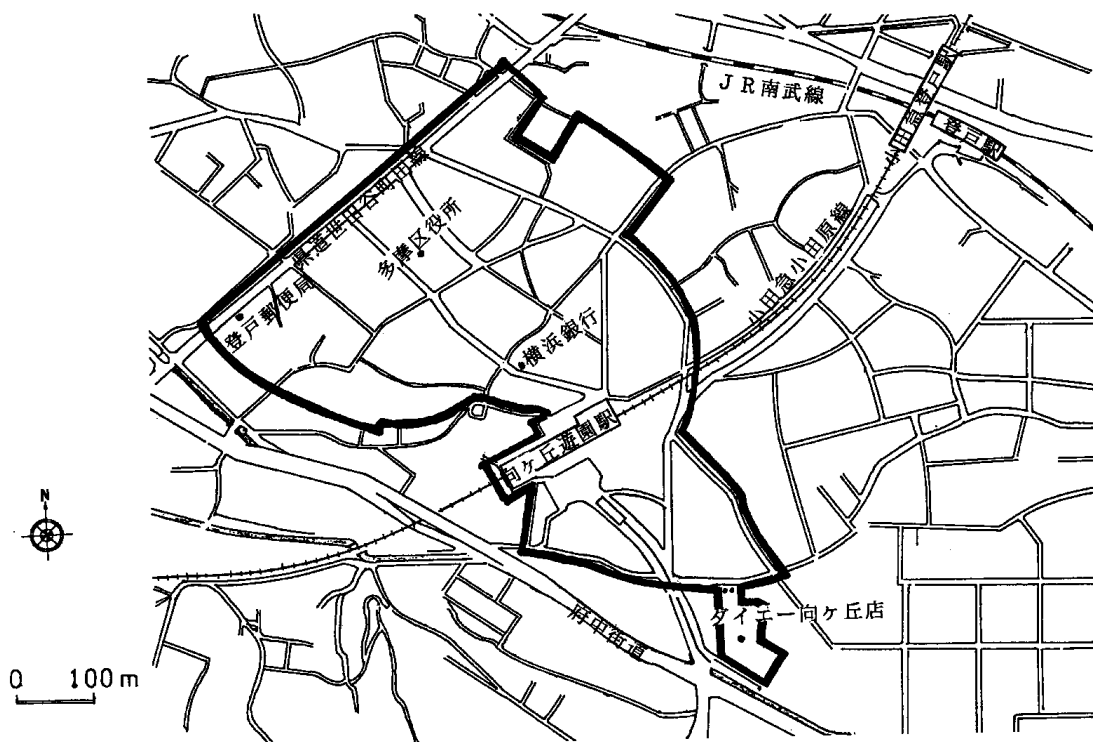


第16表 小売業 繁華街別 店舗数(法人別)、従業者数、年間商品販売額、売場面積、取扱店舗数(商品分類別)及び年間商品販売額(商品分類別)

28 向ヶ丘遊園

地域特性分類 C 販売商品特性分類 2 立地環境特性分類 4

産業小分類別	店 舗 数			従業者数 人	年間商品 販売額 万円	売場面積 ㎡	商品分類別	
	計	法 人	個 人				取 扱 店舗数	年間商品 販売額 万円
小 売 業 計	145	91	54	1,238	1,587,166	16,849	471	1,587,636
55 各種商品小売業	1	1	-	249	X	X	8	X
551 百貨店,総合スーパー	1	1	-	249	X	X	8	X
559 その他の各種商品小売業	-	-	-	-	-	-	-	-
56 織物・衣服・身の回り品小売業	41	25	16	152	138,135	3,250	106	144,486
561 呉服・服地・寝具小売業	5	4	1	33	47,847	675	7	40,826
562 男子服小売業	6	3	3	22	16,305	586	10	13,827
563 婦人・子供服小売業	18	10	8	59	35,359	938	22	34,221
564 靴・履物小売業	5	3	2	18	24,575	513	11	23,830
569 その他の織物・衣服・身の回り品小売業	7	5	2	20	14,049	538	56	31,782
57 飲 食 料 品 小 売 業	36	19	17	381	466,055	2,762	154	448,446
571 各種食料品小売業	3	3	-	146	236,828	1,516	-	-
572 酒 小 売 業	1	1	-	4	X	X	13	22,899
573 食 肉 小 売 業	1	1	-	6	X	X	9	31,956
574 鮮 魚 小 売 業	1	1	-	5	X	X	5	27,927
575 野 菜 ・ 果 実 小 売 業	1	1	-	2	X	X	11	41,778
576 菓 子 ・ パ ン 小 売 業	12	6	6	83	42,387	367	36	110,390
577 米 穀 類 小 売 業	1	-	1	3	X	X	6	8,485
579 その他の飲食料品小売業	16	6	10	132	170,859	696	74	205,011
58 自動車・自転車小売業	1	-	1	2	X	X	1	X
581 自動車小売業	-	-	-	-	-	-	-	-
582 自転車小売業	1	-	1	2	X	X	1	X
59 家具・じゅう器・機械器具小売業	13	7	6	49	83,550	1,486	36	101,765
591 家具・建具・畳小売業	5	3	2	11	X	X	8	15,614
592 機械器具小売業	6	3	3	22	62,939	577	9	62,200
599 その他のじゅう器小売業	2	1	1	16	X	X	19	23,951
60 その他の小売業	53	39	14	405	X	X	166	X
601 医薬品・化粧品小売業	15	13	2	154	203,138	1,381	36	135,855
602 農耕用品小売業	-	-	-	-	-	-	3	106
603 燃料小売業	2	2	-	22	X	X	7	75,698
604 書籍・文房具小売業	8	7	1	103	99,245	1,244	33	101,377
605 スポーツ用品・がん具・娯楽用品・楽器小売業	4	1	3	39	23,888	218	11	26,277
606 写真機・写真材料小売業	-	-	-	-	-	-	3	930
607 時計・眼鏡・光学機械小売業	6	4	2	19	19,369	379	8	19,194
609 他に分類されない小売業	18	12	6	68	48,865	909	65	X

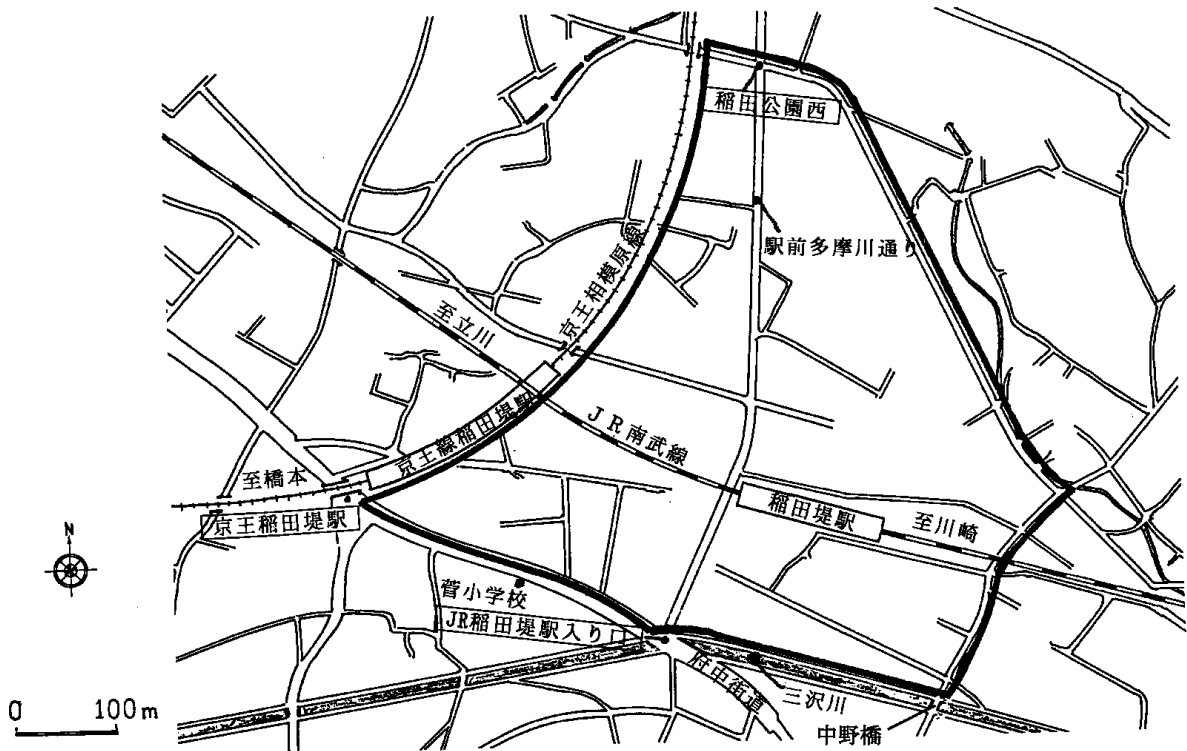


第16表 小売業 繁華街別 店舗数(法人別)、従業者数、年間商品販売額、売場面積、取扱店舗数(商品分類別)及び年間商品販売額(商品分類別)

29 稲田堤

地域特性分類 D 販売商品特性分類 1 立地環境特性分類 5

産業小分類別	店 舗 数			従業者数	年間商品販売額 万円	売場面積 ㎡	商品分類別	
	計	法 人	個 人				取 扱 店舗数	年間商品 販売額 万円
小 売 業 計	74	44	30	549	661,828	5,839	241	661,550
55 各種商品小売業	-	-	-	-	-	-	-	-
551 百貨店,総合スーパー	-	-	-	-	-	-	-	-
559 その他の各種商品小売業	-	-	-	-	-	-	-	-
56 織物・衣服・身の回り品小売業	7	5	2	29	26,960	521	31	33,365
561 呉服・服地・寝具小売業	2	1	1	5	X	X	3	3,233
562 男子服小売業	-	-	-	-	-	-	1	X
563 婦人・子供服小売業	2	1	1	7	X	X	5	6,577
564 靴・履物小売業	1	1	-	9	X	X	2	X
569 その他の織物・衣服・身の回り品小売業	2	2	-	8	X	X	20	14,962
57 飲 食 料 品 小 売 業	28	13	15	274	407,176	2,629	102	402,233
571 各種食料品小売業	1	1	-	44	X	X	-	-
572 酒 小 売 業	1	1	-	3	X	X	7	26,810
573 食 肉 小 売 業	1	-	1	3	X	X	9	41,515
574 鮮 魚 小 売 業	-	-	-	-	-	-	2	X
575 野菜・果実小売業	4	3	1	15	12,974	246	11	57,917
576 菓子・パン小売業	9	3	6	46	17,412	226	22	28,370
577 米穀類小売業	1	-	1	1	X	X	6	7,620
579 その他の飲食料品小売業	11	5	6	162	241,841	1,580	45	X
58 自動車・自転車小売業	-	-	-	-	-	-	-	-
581 自動車小売業	-	-	-	-	-	-	-	-
582 自転車小売業	-	-	-	-	-	-	-	-
59 家具・じゅう器・機械器具小売業	6	4	2	27	22,691	587	19	27,306
591 家具・建具・畳小売業	2	1	1	10	X	X	4	6,660
592 機械器具小売業	2	2	-	9	X	X	5	10,864
599 その他のじゅう器小売業	2	1	1	8	X	X	10	9,782
60 その他の小売業	33	22	11	219	205,001	2,102	89	198,646
601 医薬品・化粧品小売業	12	9	3	82	117,007	827	26	84,402
602 農耕用品小売業	1	1	-	3	X	X	6	2,751
603 燃料小売業	-	-	-	-	-	-	-	-
604 書籍・文房具小売業	6	6	-	97	49,941	402	16	54,878
605 スポーツ用品・がん具・娯楽用品・楽器小売業	3	-	3	5	1,672	95	6	1,762
606 写真機・写真材料小売業	-	-	-	-	-	-	3	17
607 時計・眼鏡・光学機械小売業	3	3	-	11	13,640	290	3	13,640
609 他に分類されない小売業	8	3	5	21	X	X	29	41,196

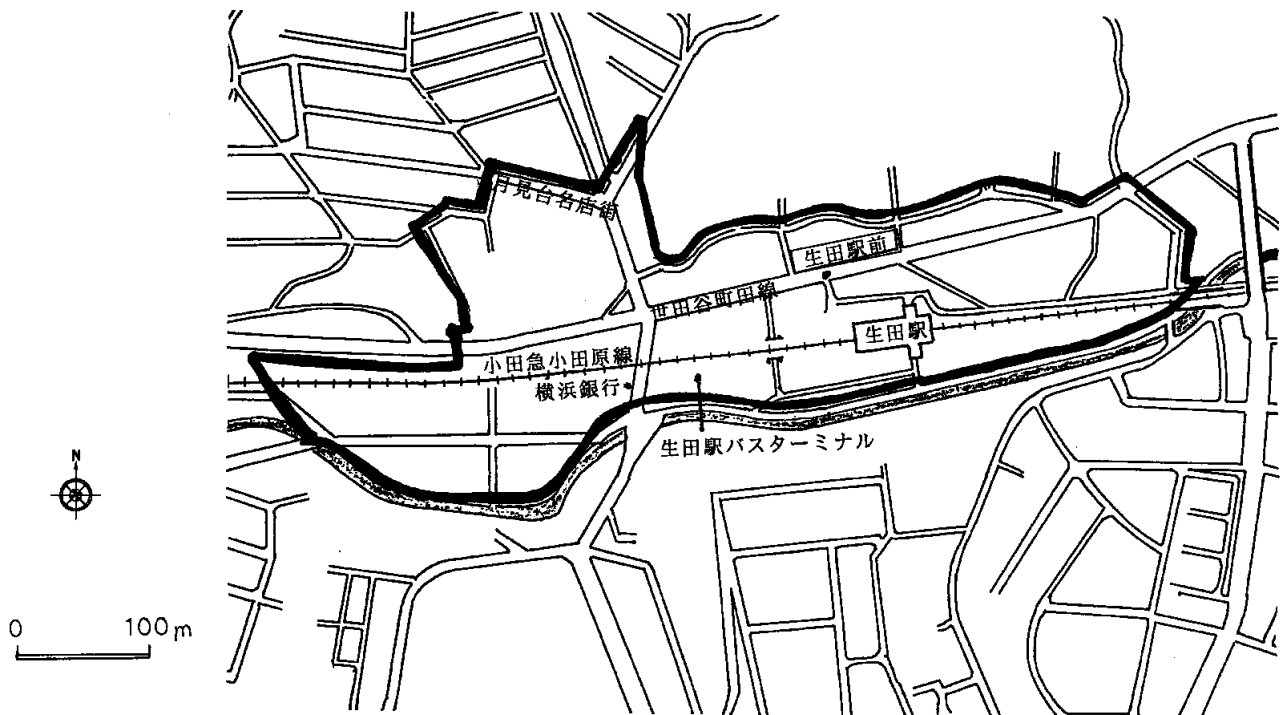


第16表 小売業 繁華街別 店舗数（法人別）、従業者数、年間商品販売額、売場面積、取扱店舗数（商品分類別）及び年間商品販売額（商品分類別）

30 生 田

地域特性分類 D 販売商品特性分類 1 立地環境特性分類 5

産業小分類別	店 舗 数			従業者数	年間商品販売額	売場面積	商品分類別	
	計	法 人	個 人				取 扱 店舗数	年間商品 販売額
	店	店	店	人	万円	㎡	店	万円
小 売 業 計	57	35	22	374	421,464	4,251	244	419,015
55 各種商品小売業	-	-	-	-	-	-	-	-
551 百貨店、総合スーパー	-	-	-	-	-	-	-	-
559 その他の各種商品小売業	-	-	-	-	-	-	-	-
56 織物・衣服・身の回り品小売業	11	6	5	26	25,596	551	36	26,460
561 呉服・服地・寝具小売業	3	2	1	6	X	X	4	2,671
562 男子服小売業	-	-	-	-	-	-	3	1,856
563 婦人・子供服小売業	7	4	3	18	21,144	293	10	16,871
564 靴・履物小売業	-	-	-	-	-	-	2	X
569 その他の織物・衣服・身の回り品小売業	1	-	1	2	X	X	17	X
57 飲 食 料 品 小 売 業	20	13	7	236	250,430	2,033	121	254,016
571 各種食料品小売業	2	2	-	90	X	X	-	-
572 酒小売業	-	-	-	-	-	-	8	15,822
573 食肉小売業	1	1	-	12	X	X	11	26,542
574 鮮魚小売業	1	1	-	5	X	X	5	16,820
575 野菜・果実小売業	2	1	1	6	X	X	11	25,079
576 菓子・パン小売業	6	4	2	31	17,426	207	26	42,563
577 米穀類小売業	-	-	-	-	-	-	7	10,385
579 その他の飲食料品小売業	8	4	4	92	66,616	412	53	116,805
58 自動車・自転車小売業	1	1	-	3	X	X	1	X
581 自動車小売業	-	-	-	-	-	-	-	-
582 自転車小売業	1	1	-	3	X	X	1	X
59 家具・じゅう器・機械器具小売業	4	1	3	7	4,753	103	16	7,267
591 家具・建具・畳小売業	-	-	-	-	-	-	1	X
592 機械器具小売業	2	1	1	4	X	X	5	5,076
599 その他のじゅう器小売業	2	-	2	3	X	X	10	X
60 その他の小売業	21	14	7	102	X	X	70	X
601 医薬品・化粧品小売業	5	4	1	40	74,399	543	11	39,770
602 農耕用品小売業	-	-	-	-	-	-	2	X
603 燃料小売業	-	-	-	-	-	-	-	-
604 書籍・文房具小売業	4	3	1	25	29,149	311	17	32,758
605 スポーツ用品・がん具・娯楽用品・楽器小売業	1	1	-	5	X	X	3	3,129
606 写真機・写真材料小売業	-	-	-	-	-	-	2	X
607 時計・眼鏡・光学機械小売業	1	-	1	2	X	X	1	X
609 他に分類されない小売業	10	6	4	30	30,137	534	34	51,356

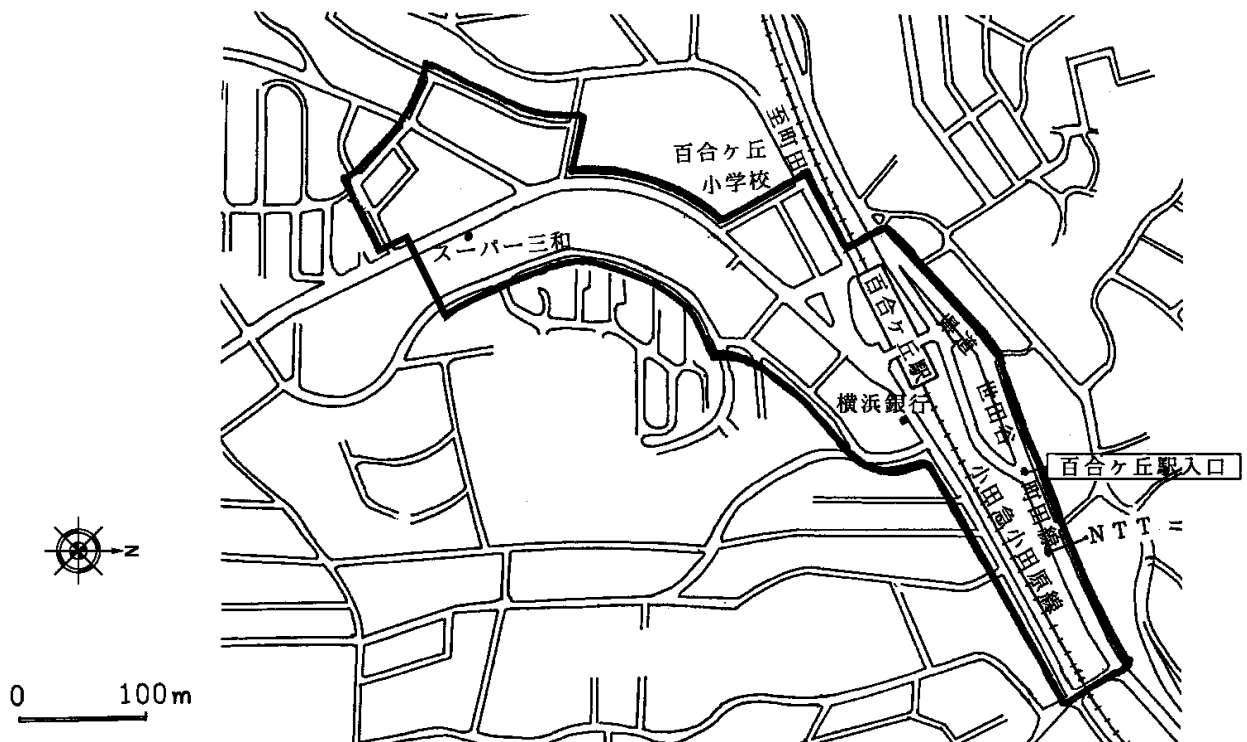


第16表 小売業 繁華街別 店舗数(法人別)、従業者数、年間商品販売額、売場面積、取扱店舗数(商品分類別)及び年間商品販売額(商品分類別)

31 百合丘

地域特性分類 D 販売商品特性分類 1 立地環境特性分類 5

産業小分類別	店 舗 数			従業者数	年間商品販売額 万円	売場面積 ㎡	商品分類別	
	計	法 人	個 人				取 扱 店舗数	年間商品 販売額 万円
小 売 業 計	52	36	16	490	503,201	7,907	218	501,682
55 各種商品小売業	-	-	-	-	-	-	-	-
551 百貨店,総合スーパー	-	-	-	-	-	-	-	-
559 その他の各種商品小売業	-	-	-	-	-	-	-	-
56 織物・衣服・身の回り品小売業	9	3	6	37	49,058	1,876	48	59,104
561 呉服・服地・寝具小売業	2	-	2	3	X	X	5	5,776
562 男子服小売業	-	-	-	-	-	-	2	X
563 婦人・子供服小売業	2	-	2	3	X	X	7	14,668
564 靴・履物小売業	1	-	1	2	X	X	7	6,308
569 その他の織物・衣服・身の回り品小売業	4	3	1	29	44,552	1,679	27	X
57 飲 食 料 品 小 売 業	17	13	4	317	311,606	3,740	84	280,820
571 各種食料品小売業	2	2	-	129	X	X	-	-
572 酒小売業	1	1	-	2	X	X	5	22,686
573 食肉小売業	-	-	-	-	-	-	6	21,659
574 鮮魚小売業	1	-	1	2	X	X	3	16,197
575 野菜・果実小売業	1	1	-	17	X	X	6	43,074
576 菓子・パン小売業	3	2	1	30	11,671	111	20	42,729
577 米穀類小売業	-	-	-	-	-	-	3	8,208
579 その他の飲食料品小売業	9	7	2	137	61,656	386	41	126,267
58 自動車・自転車小売業	-	-	-	-	-	-	-	-
581 自動車小売業	-	-	-	-	-	-	-	-
582 自転車小売業	-	-	-	-	-	-	-	-
59 家具・じゅう器・機械器具小売業	5	4	1	17	24,352	343	16	31,070
591 家具・建具・畳小売業	2	1	1	3	X	X	3	3,494
592 機械器具小売業	3	3	-	14	X	X	5	20,853
599 その他のじゅう器小売業	-	-	-	-	-	-	8	6,723
60 その他の小売業	21	16	5	119	118,185	1,948	70	130,688
601 医薬品・化粧品小売業	6	5	1	41	70,019	1,047	15	52,997
602 農耕用品小売業	-	-	-	-	-	-	-	-
603 燃料小売業	-	-	-	-	-	-	-	-
604 書籍・文房具小売業	5	3	2	19	8,885	193	18	17,896
605 スポーツ用品・がん具・娯楽用品・楽器小売業	2	2	-	31	X	X	5	11,208
606 写真機・写真材料小売業	1	1	-	3	X	X	3	740
607 時計・眼鏡・光学機械小売業	3	2	1	9	9,327	255	3	9,327
609 他に分類されない小売業	4	3	1	16	10,864	169	26	38,520

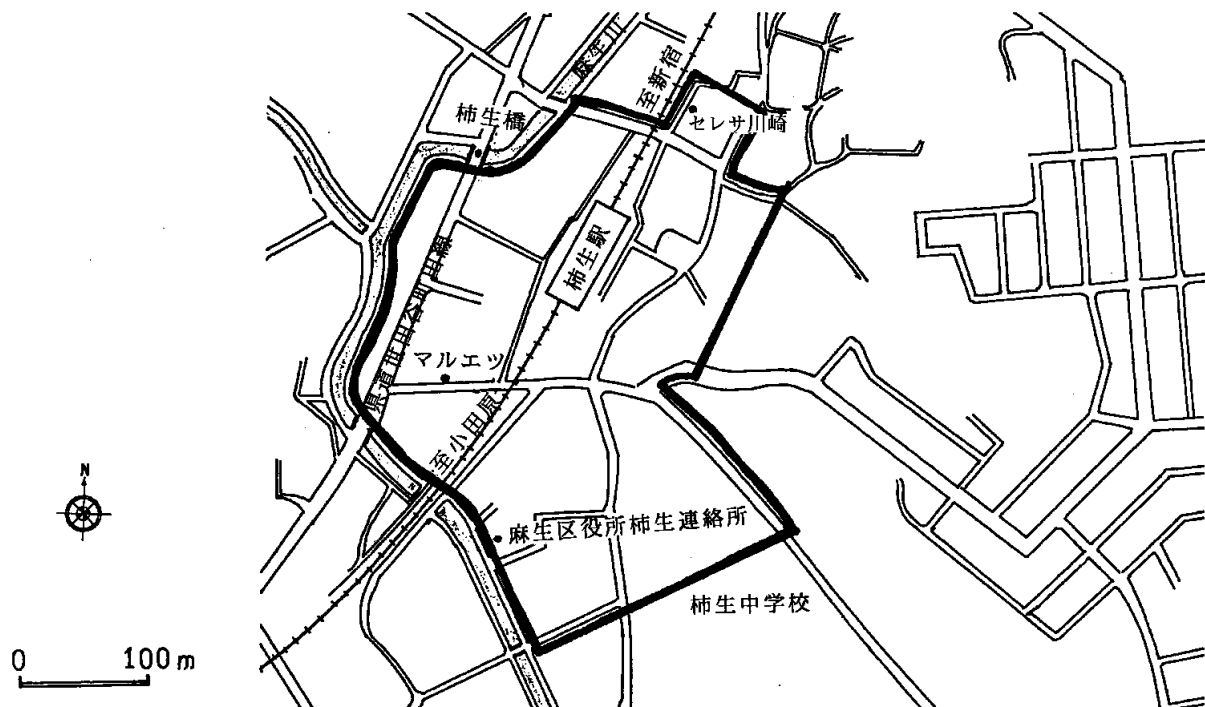


第16表 小売業 繁華街別 店舗数(法人別)、従業者数、年間商品販売額、売場面積、取扱店舗数(商品分類別)及び年間商品販売額(商品分類別)

32 柿 生

地域特性分類 D 販売商品特性分類 1 立地環境特性分類 5

産業小分類別	店 舗 数			従業者数	年間商品販売額 万円	売場面積 ㎡	商品分類別	
	計	法 人	個 人				取 扱 店舗数	年間商品 販売額 万円
小 売 業 計	46	37	9	483	619,404	7,941	195	616,494
55 各種商品小売業	-	-	-	-	-	-	-	-
551 百貨店,総合スーパー	-	-	-	-	-	-	-	-
559 その他の各種商品小売業	-	-	-	-	-	-	-	-
56 織物・衣服・身の回り品小売業	8	4	4	23	14,365	271	26	23,001
561 呉服・服地・寝具小売業	1	-	1	4	X	X	2	X
562 男子服小売業	-	-	-	-	-	-	1	X
563 婦人・子供服小売業	5	4	1	15	11,801	180	7	12,776
564 靴・履物小売業	2	-	2	4	X	X	5	2,651
569 その他の織物・衣服・身の回り品小売業	-	-	-	-	-	-	11	5,111
57 飲 食 料 品 小 売 業	15	14	1	347	473,703	6,299	96	435,686
571 各種食料品小売業	2	2	-	59	X	X	-	-
572 酒小売業	-	-	-	-	-	-	7	26,134
573 食肉小売業	-	-	-	-	-	-	7	44,564
574 鮮魚小売業	-	-	-	-	-	-	4	40,409
575 野菜・果実小売業	2	2	-	14	X	X	9	74,626
576 菓子・パン小売業	5	5	-	32	10,355	260	23	29,091
577 米穀類小売業	-	-	-	-	-	-	4	5,095
579 その他の飲食料品小売業	6	5	1	242	335,740	4,130	42	215,767
58 自動車・自転車小売業	1	1	-	1	X	X	1	X
581 自動車小売業	-	-	-	-	-	-	-	-
582 自転車小売業	1	1	-	1	X	X	1	X
59 家具・じゅう器・機械器具小売業	5	5	-	20	15,979	623	16	23,088
591 家具・建具・畳小売業	-	-	-	-	-	-	-	-
592 機械器具小売業	2	2	-	7	X	X	4	8,784
599 その他のじゅう器小売業	3	3	-	13	X	X	12	14,304
60 その他の小売業	17	13	4	92	X	X	56	X
601 医薬品・化粧品小売業	8	7	1	58	75,272	309	18	69,616
602 農耕用品小売業	-	-	-	-	-	-	-	-
603 燃料小売業	-	-	-	-	-	-	-	-
604 書籍・文房具小売業	3	3	-	21	25,635	180	13	21,225
605 スポーツ用品・がん具・娯楽用品・楽器小売業	2	1	1	5	X	X	4	8,070
606 写真機・写真材料小売業	-	-	-	-	-	-	3	37
607 時計・眼鏡・光学機械小売業	1	-	1	1	X	X	1	X
609 他に分類されない小売業	3	2	1	7	4,900	113	17	34,021

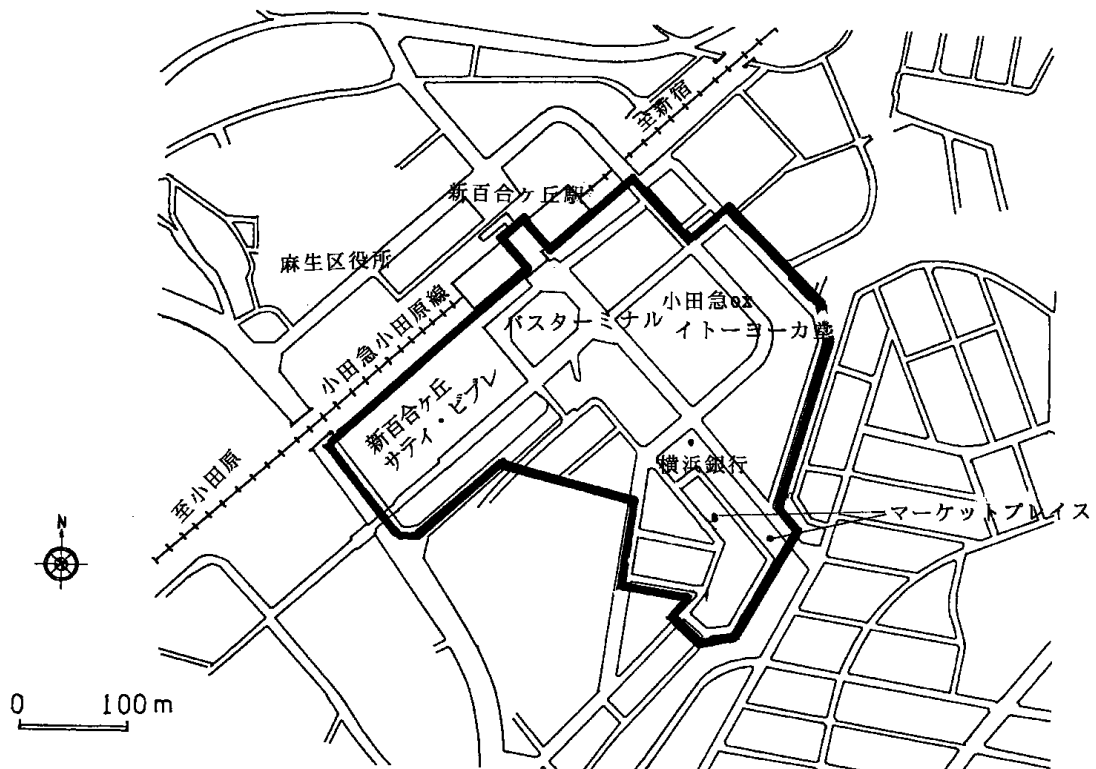


第16表 小売業 繁華街別 店舗数(法人別)、従業者数、年間商品販売額、売場面積、取扱店舗数(商品分類別)及び年間商品販売額(商品分類別)

33 新百合丘

地域特性分類 B 販売商品特性分類 2 立地環境特性分類 4

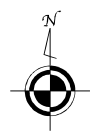
産業小分類別	店 舗 数			従業者数	年間商品販売額 万円	売場面積 ㎡	商品分類別	
	計	法 人	個 人				取 扱 店舗数	年間商品 販売額 万円
小 売 業 計	172	165	7	2,484	4,474,319	40,959	495	4,488,785
55 各種商品小売業	2	2	-	498	X	X	9	X
551 百貨店,総合スーパー	1	1	-	493	X	X	9	X
559 その他の各種商品小売業	1	1	-	5	X	X	-	-
56 織物・衣服・身の回り品小売業	85	84	1	795	1,667,929	19,789	212	1,238,624
561 呉服・服地・寝具小売業	5	5	-	34	48,975	404	8	82,246
562 男子服小売業	5	4	1	52	73,798	1,545	12	158,361
563 婦人・子供服小売業	55	55	-	309	584,179	7,218	72	594,581
564 靴・履物小売業	5	5	-	30	63,073	604	29	98,214
569 その他の織物・衣服・身の回り品小売業	15	15	-	370	897,904	10,018	91	305,222
57 飲 食 料 品 小 売 業	45	41	4	672	995,258	3,682	108	998,705
571 各種食料品小売業	1	1	-	212	X	X	-	-
572 酒小売業	-	-	-	-	-	-	4	24,332
573 食 肉 小 売 業	2	2	-	29	X	X	7	111,912
574 鮮 魚 小 売 業	2	2	-	23	X	X	5	148,500
575 野 菜 ・ 果 実 小 売 業	1	1	-	15	X	X	7	143,620
576 菓 子 ・ パ ン 小 売 業	20	18	2	207	125,183	571	36	185,726
577 米 穀 類 小 売 業	-	-	-	-	-	-	3	10,348
579 その他の飲食料品小売業	19	17	2	186	140,829	1,028	46	374,267
58 自動車・自転車小売業	1	1	-	26	X	X	3	129,929
581 自動車小売業	1	1	-	26	X	X	2	X
582 自転車小売業	-	-	-	-	-	-	1	X
59 家具・じゅう器・機械器具小売業	4	4	-	22	84,570	266	41	267,462
591 家具・建具・畳小売業	2	2	-	9	X	X	16	47,822
592 機械器具小売業	2	2	-	13	X	X	5	157,319
599 その他のじゅう器小売業	-	-	-	-	-	-	20	62,321
60 その他の小売業	35	33	2	471	742,406	5,898	122	X
601 医薬品・化粧品小売業	8	8	-	98	215,175	813	29	343,708
602 農耕用品小売業	-	-	-	-	-	-	1	X
603 燃料小売業	-	-	-	-	-	-	-	-
604 書籍・文房具小売業	4	4	-	87	202,312	2,283	18	180,931
605 スポーツ用品・がん具・娯楽用品・楽器小売業	4	4	-	34	88,041	1,141	15	169,836
606 写真機・写真材料小売業	-	-	-	-	-	-	2	X
607 時計・眼鏡・光学機械小売業	6	6	-	69	92,917	485	11	105,325
609 他に分類されない小売業	13	11	2	183	143,961	1,176	46	197,777



付 録

川崎市の繁華街位置図	1 5 5
平成19年商業統計調査 商業調査票	1 5 6
産業分類対応表（平成19年／平成16年）	1 5 8

川崎市の繁華街位置図



- | | |
|---------------------|-----------|
| 01. 東田町 | 18. 新丸子 |
| 02. 川崎駅前本町 | 19. 武蔵小杉 |
| 03. 川崎駅ビル (BE) | 20. 木月 |
| 04. 小川町 | 21. 元住吉 |
| 05. 桜本 | 22. 武蔵新城 |
| 06. 川崎大師 | 23. 平間 |
| 07. 東門前・出来野 | 24. 武蔵中原 |
| 08. 浜町 | 25. 武蔵溝ノ口 |
| 09. 大島本通り | 26. 登戸 |
| 10. 浅田・小田 | 27. 向ヶ丘遊園 |
| 11. 川崎地下街
(アゼリア) | 28. 稲田堤 |
| 12. 京町 | 29. 生田 |
| 13. 南河原 | 30. 鷺沼 |
| 14. 鹿島田 | 31. 百合丘 |
| 15. 夢見ヶ崎 | 32. 柿生 |
| 16. 塚越 | 33. 新百合丘 |
| 17. ラゾーナ川崎プラザ | |

7 年間商品販売額等

平成18年4月から18年3月までの1年間（この期間で記入困難な場合は、最寄りの決算日前1年間）の商品販売額及びその他の収入額を記入してください

・7(1)項、年間商品販売額、7(2)項、その他の収入額、には、企業全体の額ではなく、貴事業所分の額を記入してください

なお、本店から支店への商品振替分などは「卸売」として記入してください

(1) 年間商品販売額 (単位:万円 消費税額を含む)

卸売・小売業の両方を営んでいる場合は、それぞれ分割して記入してください

「卸売販売額計」の内訳を、該当する商品欄に販売額を記入してください

Table with columns for product categories (e.g., 生糸・織, 化学繊維, 米) and sales amounts in million yen. Includes a summary row for '小売販売額計'.

(2) その他の収入額 (単位:万円 消費税額を含む)

「小売販売額計」の内訳を、該当する商品欄に販売額を記入してください

その他の収入額の内訳(小点数以下は四捨五入)を割合で記入してください

Table with columns for income categories (e.g., 商品購入①修理料, 収入, 配当金) and amounts in million yen. Includes a summary row for '小売販売額計'.

卸売販売額計

小売販売額計

その他の収入額の内訳(小点数以下は四捨五入)を割合で記入してください

Summary table for sales and income, showing total amounts in million yen for various categories.

(2) その他の収入額 (単位:万円 消費税額を含む)

「小売販売額計」の内訳を、該当する商品欄に販売額を記入してください

その他の収入額の内訳(小点数以下は四捨五入)を割合で記入してください

Table with columns for income categories (e.g., 商品購入①修理料, 収入, 配当金) and amounts in million yen. Includes a summary row for '小売販売額計'.

Table for recording specific items, with columns for item name, category number, and amount in million yen.

◎7(1)項の商品別記入欄で誤記入が生じた場合に、商品名、分類番号、金額を記入してください。訂正方法は、「調査票の記入のしかた」参照

産業分類対応表（平成19年／平成16年）

(NO. 1)

産業分類名称(19年)	19年	16年	産業分類名称(16年)
各種商品卸売業	49	49	各種商品卸売業
各種商品卸売業	491	491	各種商品卸売業
各種商品卸売業(従業者が常時100人以上のもの)	4911	49A	各種商品卸売業(従業者が常時100人以上のもの)
その他の各種商品卸売業	4919	49B	その他の各種商品卸売業
繊維・衣服等卸売業	50	50	繊維・衣服等卸売業
繊維品卸売業(衣服、身の回り品を除く)	501	501	繊維品卸売業(衣服、身の回り品を除く)
生糸・繭卸売業	5011		
繊維原料卸売業(生糸、繭を除く)	5012		
糸卸売業	5013		
織物卸売業(室内装飾繊維品を除く)	5014		
衣服・身の回り品卸売業	502	502	衣服・身の回り品卸売業
男子服卸売業	5021		
婦人・子供服卸売業	5022		
下着類卸売業	5023		
寝具類卸売業	5024		
靴卸売業	5025		
履物卸売業(靴を除く)	5026		
かばん・袋物卸売業	5027		
その他の衣服・身の回り品卸売業	5029		
飲食料品卸売業	51		
農畜産物・水産物卸売業	511	511	農畜産物・水産物卸売業
米麦卸売業	5111	51A	米穀類卸売業
雑穀・豆類卸売業	5112	51B	野菜・果実卸売業
野菜卸売業	5113		
果実卸売業	5114	51C	食肉卸売業
食肉卸売業	5115		
生鮮魚介卸売業	5116		
その他の農畜産物・水産物卸売業	5119	51D	生鮮魚介卸売業
食料・飲料卸売業	512	51E	その他の農畜産物・水産物卸売業
砂糖卸売業	5121		
味そ・しょう油卸売業	5122		
酒類卸売業	5123		
乾物卸売業	5124		
缶詰・瓶詰食品卸売業(気密容器入りのもの)	5125		
菓子・パン類卸売業	5126		
飲料卸売業(別掲を除く)	5127		
茶類卸売業	5128		
その他の食料・飲料卸売業	5129	51E	その他の農畜産物・水産物卸売業
建築材料・鉱物・金属材料等卸売業	52	52	建築材料・鉱物・金属材料等卸売業
建築材料卸売業	521	521	建築材料卸売業
木材・竹材卸売業	5211		
セメント卸売業	5212		
板ガラス卸売業	5213		
その他の建築材料卸売業	5219		
化学製品卸売業	522	522	化学製品卸売業
塗料卸売業	5221		
染料・顔料卸売業	5222		
油脂・ろう卸売業	5223		
その他の化学製品卸売業	5229	523	鉱物・金属材料卸売業
鉱物・金属材料卸売業	523		
石油卸売業	5231		
鉱物卸売業(石油を除く)	5232		
鉄鋼卸売業	5233		
非鉄金属卸売業	5234	524	再生資源卸売業
再生資源卸売業	524		
空瓶・空缶等空容器卸売業	5241		
鉄スクラップ卸売業	5242		
非鉄金属スクラップ卸売業	5243		
古紙卸売業	5244		
その他の再生資源卸売業	5249	524	再生資源卸売業
機械器具卸売業	53	53	機械器具卸売業
一般機械器具卸売業	531	531	一般機械器具卸売業
農業用機械器具卸売業	5311		
建設機械・鉱山機械卸売業	5312		
金属加工機械卸売業	5313		
事務用機械器具卸売業	5314		
その他の一般機械器具卸売業	5319		
自動車卸売業	532	532	自動車卸売業
自動車卸売業(二輪自動車を含む)	5321		
自動車部分品・附属品卸売業(中古品を除く)	5322		
自動車中古部品卸売業	5323		

産業分類対応表（平成19年／平成16年）

(NO. 2)

産業分類名称(19年)	19年	16年	産業分類名称(16年)
電気機械器具卸売業	533	533	電気機械器具卸売業
家庭用電気機械器具卸売業	5331		
電気機械器具卸売業(家庭用電気機械器具を除く)	5332		
その他の機械器具卸売業	539	539	その他の機械器具卸売業
輸送用機械器具卸売業(自動車を除く)	5391		
精密機械器具卸売業	5392		
医療用機械器具卸売業(歯科用機械器具を含む)	5393		
その他の卸売業	54	54	その他の卸売業
家具・建具・じゅう器等卸売業	541	541	家具・建具・じゅう器等卸売業
家具・建具卸売業	5411		
荒物卸売業	5412		
畳卸売業	5413		
室内装飾繊維品卸売業	5414		
陶磁器・ガラス器卸売業	5415		
その他のじゅう器卸売業	5419		
医薬品・化粧品等卸売業	542	542	医薬品・化粧品等卸売業
医薬品卸売業	5421		
医療用品卸売業	5422		
化粧品卸売業	5423		
合成洗剤卸売業	5424		
他に分類されない卸売業	549	549	他に分類されない卸売業
紙・紙製品卸売業	5491	54B	他に分類されない卸売業
金物卸売業	5492		
肥料・飼料卸売業	5493		
スポーツ用品・娯楽用品・がん具卸売業	5494		
たばこ卸売業	5495		
ジュエリー製品卸売業	5496		
代理商、仲立業	5497		
他に分類されないその他の卸売業	5499	54A	代理商、仲立業
		54B	他に分類されないその他の卸売業
各種商品小売業	55	55	各種商品小売業
百貨店・総合スーパー	551	551	百貨店・総合スーパー
百貨店・総合スーパー	5511		
その他の各種商品小売業(従業者が常時50人未満のもの)	559	559	その他の各種商品小売業(従業者が常時50人未満のもの)
その他の各種商品小売業(従業者が常時50人未満のもの)	5599		
織物・衣服・身の回り品小売業	56	56	織物・衣服・身の回り品小売業
呉服・服地・寝具小売業	561	561	呉服・服地・寝具小売業
呉服・服地小売業	5611		
寝具小売業	5612		
男子服小売業	562	562	男子服小売業
男子服小売業	5621		
婦人・子供服小売業	563	563	婦人・子供服小売業
婦人服小売業	5631		
子供服小売業	5632		
靴・履物小売業	564	564	靴・履物小売業
靴小売業	5641		
履物小売業(靴を除く)	5642		
その他の織物・衣服・身の回り品小売業	569	569	その他の織物・衣服・身の回り品小売業
かばん・袋物小売業	5691		
洋品雑貨・小間物小売業	5692		
他に分類されない織物・衣服・身の回り品小売業	5699		
飲食品小売業	57	57	飲食品小売業
各種食料品小売業	571	571	各種食料品小売業
各種食料品小売業	5711		
酒小売業	572	572	酒小売業
酒小売業	5721		
食肉小売業	573	573	食肉小売業
食肉小売業(卵、鳥肉を除く)	5731		
卵・鳥肉小売業	5732		
鮮魚小売業	574	574	鮮魚小売業
鮮魚小売業	5741		
野菜・果実小売業	575	575	野菜・果実小売業
野菜小売業	5751		
果実小売業	5752		
菓子・パン小売業	576	576	菓子・パン小売業
菓子小売業(製造小売)	5761		
菓子小売業(製造小売でないもの)	5762		
パン小売業(製造小売)	5763		
パン小売業(製造小売でないもの)	5764		
米穀類小売業	577	577	米穀類小売業
米穀類小売業	5771		

産業分類対応表（平成19年／平成16年）

(NO. 3)

産業分類名称(19年)	19年	16年	産業分類名称(16年)
その他の飲食料品小売業	579	579	その他の飲食料品小売業
コンビニエンスストア(飲食料品を中心とするものに限る)	5791	57D	コンビニエンスストア(飲食料品を中心とするものに限る)
牛乳小売業	5792		
飲料小売業(別掲を除く)	5793	57C	牛乳・飲料・茶類小売業
茶類小売業	5794		
料理品小売業	5795	57A	料理品小売業
豆腐・かまぼこ等加工食品小売業	5796		
乾物小売業	5797	57B	他に分類されない飲食料品小売業
他に分類されない飲食料品小売業	5799		
自動車・自転車小売業	58	58	自動車・自転車小売業
自動車小売業	581	581	自動車小売業
自動車(新車)小売業	5811	58A	自動車(新車)小売業
中古自動車小売業	5812	58D	中古自動車小売業
自動車部分品・附属品小売業	5813	58B	自動車部分品・附属品小売業
二輪自動車小売業(原動機付自転車を含む)	5814	58C	二輪自動車小売業(原動機付自転車を含む)
自転車小売業	582	582	自転車小売業
自転車小売業	5821		
家具・じゅう器・機械器具小売業	59	59	家具・じゅう器・機械器具小売業
家具・建具・畳小売業	591	591	家具・建具・畳小売業
家具小売業	5911	59A	家具小売業
建具小売業	5912		
畳小売業	5913	59B	家具・畳・宗教用具小売業
宗教用具小売業	5914		
機械器具小売業	592	592	機械器具小売業
電気機械器具小売業	5921	59C	電気機械器具小売業
電気事務機械器具小売業	5922		
その他の機械器具小売業	5929	59D	その他の機械器具小売業
その他のじゅう器小売業	599	599	その他のじゅう器小売業
金物小売業	5991	59E	金物・荒物小売業
荒物小売業	5992		
陶磁器・ガラス器小売業	5993	59F	他に分類されないじゅう器小売業
他に分類されないじゅう器小売業	5999		
その他の小売業	60	60	その他の小売業
医薬品・化粧品小売業	601	601	医薬品・化粧品小売業
医薬品小売業(調剤薬局を除く)	6011	60G	医薬品小売業(調剤薬局を除く)
調剤薬局	6012	60H	調剤薬局
化粧品小売業	6013	60J	化粧品小売業
農耕用品小売業	602	602	農耕用品小売業
農業用機械器具小売業	6021		
苗・種子小売業	6022		
肥料・飼料小売業	6023		
燃料小売業	603	603	燃料小売業
ガソリンスタンド	6031	60K	ガソリンスタンド
燃料小売業(ガソリンスタンドを除く)	6032	60L	燃料小売業(ガソリンスタンドを除く)
書籍・文房具小売業	604	604	書籍・文房具小売業
書籍・雑誌小売業	6041	60M	書籍・雑誌・紙・文房具小売業
新聞小売業	6042	60N	新聞小売業
紙・文房具小売業	6043	60M	書籍・雑誌・紙・文房具小売業
スポーツ用品・がん具・娯楽用品・楽器小売業	605	605	スポーツ用品・がん具・娯楽用品・楽器小売業
スポーツ用品小売業	6051	60A	スポーツ用品小売業
がん具・娯楽用品小売業	6052	60B	がん具・娯楽用品小売業
楽器小売業	6053	60C	楽器小売業
写真機・写真材料小売業	606	606	写真機・写真材料小売業
写真機・写真材料小売業	6061		
時計・眼鏡・光学機械小売業	607	607	時計・眼鏡・光学機械小売業
時計・眼鏡・光学機械小売業	6071		
他に分類されない小売業	609	609	他に分類されない小売業
たばこ・喫煙具専門小売業	6091	60P	たばこ・喫煙具専門小売業
花・植木小売業	6092	60D	花・植木小売業
建築材料小売業	6093		
ジュエリー製品小売業	6094	60F	他に分類されないその他の小売業
ペット・ペット用品小売業	6095		
骨とう品小売業	6096	60E	中古品小売業
中古品小売業(骨とう品を除く)	6097		
他に分類されないその他の小売業	6099	60F	他に分類されないその他の小売業

平成 19 年
川 崎 市 の 商 業

平成 21 年(2009 年)3月発行

発 行 川 崎 市
編 集 総合企画局都市経営部統計情報課
川崎市川崎区宮本町1番地
T E L 044(200)2111 (大代表)



KAWASAKI CITY

川崎市