



2003 統計情報 第8号

川崎市年齢別人口

— 平成 15 年 10 月 1 日現在 —

川 崎 市

目 次

| | |
|-------------|----|
| 概 要 | 1 |
| 1 年齢3区分別人口 | 2 |
| 2 年齢構成指数 | 2 |
| 3 平均年齢 | 3 |
| 4 性 比 | 3 |
| 5 年齢階級別移動人口 | 4 |
| 6 人口ピラミッド | 5 |
| 統 計 表 | |
| 年齢各歳男女別人口 | 8 |
| 年齢5歳階級別移動人口 | 16 |

用語の解説

1 年齢3区分別人口

| | |
|---------|------------|
| 年少人口 | 0歳～14歳人口 |
| 生産年齢人口 | 15歳～64歳人口 |
| 老年人口 | 65歳以上人口 |
| （前期老年人口 | 65歳～74歳人口） |
| 後期老年人口 | 75歳以上人口 |

2 年齢構成指数

$$\text{年少人口指数} = \frac{0\sim 14\text{歳人口}}{15\sim 64\text{歳人口}} \times 100$$
$$\text{老年人口指数} = \frac{65\text{歳以上人口}}{15\sim 64\text{歳人口}} \times 100$$
$$\text{従属人口指数} = \frac{0\sim 14\text{歳人口} + 65\text{歳以上人口}}{15\sim 64\text{歳人口}} \times 100$$
$$\text{老年化指数} = \frac{65\text{歳以上人口}}{0\sim 14\text{歳人口}} \times 100$$

3 性 比

女性 100人に対する男性の数

利用上の注意

- この年齢別人口は、平成12年国勢調査による年齢別人口を基数として、住民基本台帳及び外国人登録の年齢別移動人口を増減して算出したものです。また、年齢不詳は国勢調査結果のもので、中間年次の増減はないものとします。
- 表中の数値は、単位未満を四捨五入しているため、総数と内訳が一致しない場合があります。
- 表中の符号の使い方は次のとおりです。
「0」単位未満 「－」皆無または該当数値なし 「△」比較減を表わす
- 本文中、全国値との比較は全て総務省刊行の「人口推計月報」平成15年10月1日現在の概算値によります。

概 要

| | | |
|--------|------------|-------------------------|
| 川崎市の人口 | 1,293,618人 | (男 670,366人 女 623,252人) |
| 年少人口 | 174,459人 | (男 89,300人 女 85,159人) |
| 生産年齢人口 | 939,990人 | (男 500,491人 女 439,499人) |
| 老年人口 | 178,293人 | (男 79,962人 女 98,331人) |
| 年齢不詳 | 876人 | (男 613人 女 263人) |

平成15年10月1日現在の川崎市の人口は1,293,618人となり、前年同月に比べ11,912人(男 5,573人、女 6,339人)増加しました。

図1 年齢各歳別人口ピラミッド

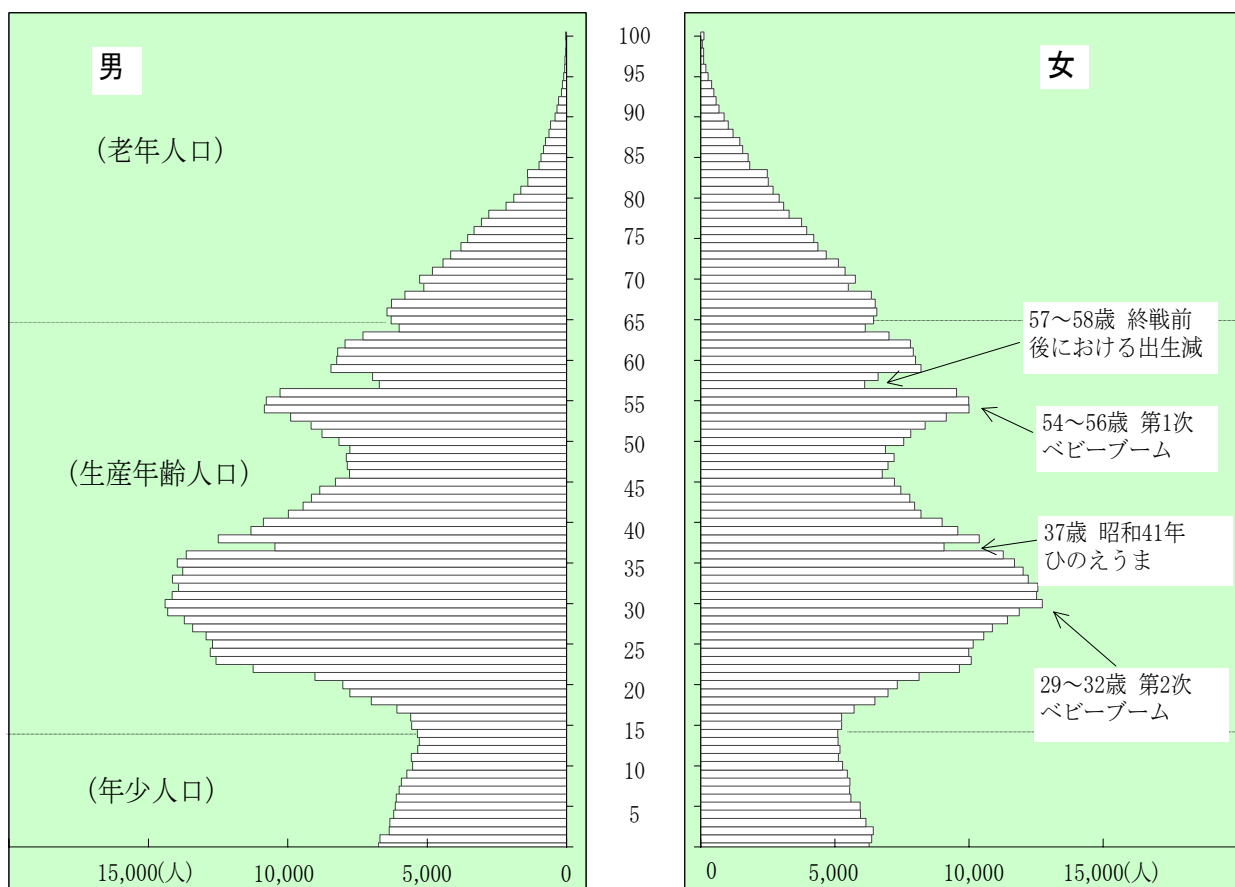



図2 年齢3区分別人口の推移



1 年齢3区分別人口

生産年齢人口の割合が全国平均を5.8ポイント上回り、老年人口は5.2ポイント下回る

前年同月と比較すると、15歳未満の年少人口は586人(0.3%)増加し174,459人、15～64歳を生産年齢人口は3,794人(0.4%)増加し939,990人、65歳以上の老年人口は7,532人(4.4%)増加し178,293人となっています。年少人口は昭和52年以降減少傾向が続いていましたが、13年以降は増加しています。老年人口を前期老年人口(65歳～74歳)と後期老年人口(75歳以上)に分けてみると、前期老年人口は3,214人(3.0%)、後期老年人口は4,318人(6.7%)増えており、後期老年人口が前期老年人口を上回って増加しています。(図2参照)

表1 年齢3区分別人口の推移・区別年齢3区分別人口

| 年次 | 人 口 | | | | | 各年10月1日現在 構 成 比 (%) | | | |
|------------|------------------|----------------|------------------|----------------|---------------|------------------------|------------------|-------------|------------|
| | 総 数 | 年少人口 0～14歳 | 生産年齢人口 15～64歳 | 老年人口 | | 年少人口 0～14歳 | 生産年齢人口 15～64歳 | 老年人口 | |
| | | | | 65歳以上 | うち75歳以上 | | | 65歳以上 | うち75歳以上 |
| 昭和50年 | 1,014,951 | 244,704 | 726,056 | 43,432 | 11,936 | 24.1 | 71.5 | 4.3 | 1.2 |
| 55年 | 1,040,802 | 238,647 | 743,092 | 58,238 | 17,068 | 22.9 | 71.4 | 5.6 | 1.6 |
| 60年 | 1,088,624 | 219,529 | 794,913 | 74,060 | 23,822 | 20.2 | 73.0 | 6.8 | 2.2 |
| 平成2年 | 1,173,603 | 193,536 | 883,707 | 93,798 | 33,702 | 16.5 | 75.3 | 8.0 | 2.9 |
| 7年 | 1,202,820 | 173,707 | 907,801 | 120,373 | 43,107 | 14.4 | 75.5 | 10.0 | 3.6 |
| 12年 | 1,249,905 | 170,670 | 923,655 | 154,704 | 56,705 | 13.7 | 73.9 | 12.4 | 4.5 |
| 14年 | 1,281,706 | 173,873 | 936,196 | 170,761 | 64,888 | 13.6 | 73.0 | 13.3 | 5.1 |
| 15年 | 1,293,618 | 174,459 | 939,990 | 178,293 | 69,206 | 13.5 | 72.7 | 13.8 | 5.3 |
| 川崎区 | 200,731 | 24,504 | 140,577 | 35,488 | 14,037 | 12.2 | 70.0 | 17.7 | 7.0 |
| 幸区 | 140,403 | 17,430 | 99,359 | 23,527 | 9,431 | 12.4 | 70.8 | 16.8 | 6.7 |
| 中原区 | 204,897 | 26,077 | 152,427 | 26,366 | 11,405 | 12.7 | 74.4 | 12.9 | 5.6 |
| 高津区 | 193,781 | 26,790 | 143,883 | 23,058 | 8,737 | 13.8 | 74.3 | 11.9 | 4.5 |
| 宮前区 | 203,771 | 32,456 | 147,805 | 23,302 | 7,770 | 15.9 | 72.5 | 11.4 | 3.8 |
| 多摩区 | 202,042 | 26,813 | 150,604 | 24,473 | 9,307 | 13.3 | 74.5 | 12.1 | 4.6 |
| 麻生区 | 147,993 | 20,389 | 105,335 | 22,079 | 8,519 | 13.8 | 71.2 | 14.9 | 5.8 |
| (参考)全国 | 127,690,000 | 17,940,000 | 85,440,000 | 24,310,000 | 10,550,000 | 14.0 | 66.9 | 19.0 | 8.3 |

(注) 昭和50年～平成12年は国勢調査人口。総数に年齢不詳が含まれているため、総数と人口の内訳は一致しない。
全国値は総務省による推計人口概算値。

全国(年少人口14.0%、生産年齢人口66.9%、老年人口19.0%[総務省の推計人口概算値])と比較すると、年少人口が0.5ポイント下回り13.5%、生産年齢人口は5.8ポイント上回り72.7%、老年人口は5.2ポイント下回り13.8%という構成比になっており、本市は全国に比べ老年人口の割合が非常に低く、逆に生産年齢人口の割合が高いことがわかります。

区別にみると、老年人口の割合は宮前区が11.4%と最も低く、一方で川崎区、幸区といった南部における割合の高さが目立っています。年少人口の割合が最も高いのは宮前区の15.9%、次いで高津区と麻生区の13.8%となり、逆に最も低いのは川崎区の12.2%となっています。また、生産年齢人口の割合が最も高いのは多摩区の74.5%、最も低いのが川崎区の70.0%となっています。

2 年齢構成指数

老年化指数が初めて100を超える

年少人口指数(生産年齢人口に対する年少人口の比率)は前年同月と同じで18.6、老年人口指数(生産年齢人口に対する老年人口の比率)は0.8ポイント上昇し19.0となりました。年少人口指数は低下傾向に歯止めがかかっていますが、老年人口指数は依然として上昇傾向にあります。

従属人口指数(生産年齢人口に対する年少人口と老年人口の和の比率)は前年同月より0.7ポイント上昇し37.5となりました。

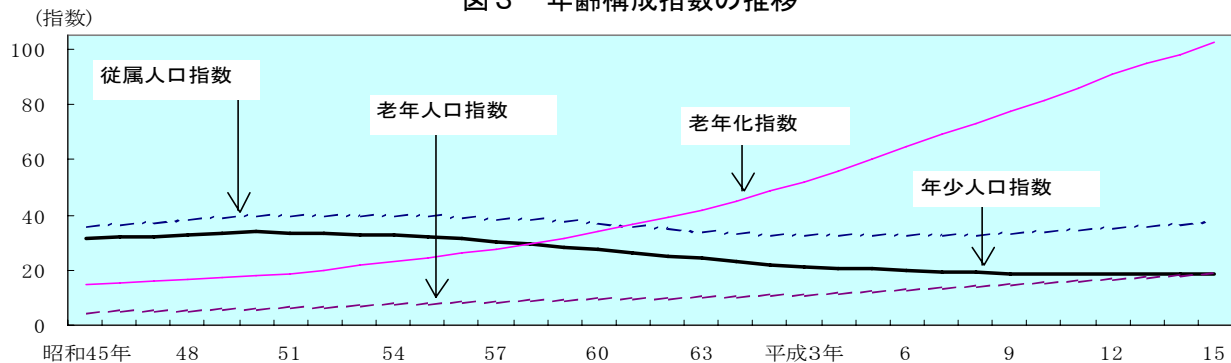
老年化指数(年少人口に対する老年人口の比率)は前年同月より4.0ポイント増加し102.2と100を超え、老年人口が初めて年少人口を上回ったことを示しています。

これを全国の値と比較すると年少人口指数は2.4ポイント、老年人口指数は9.5ポイントいずれも低くなっています。全国の老年化指数は平成9年に100を超え、15年は前年より更に5.0ポイント増の135.5で、本市はこれより33.3ポイント低くなっています。

表2 年齢構成指数の推移

| 区 分 | 昭和45年 | 50 | 55 | 60 | 平成2年 | 7 | 12 | 13 | 14 | 15 | 全国(15年) |
|--------|-------|------|------|------|------|------|------|------|------|-------|---------|
| 年少人口指数 | 31.4 | 33.7 | 32.1 | 27.6 | 21.9 | 19.1 | 18.5 | 18.5 | 18.6 | 18.6 | 21.0 |
| 老年人口指数 | 4.6 | 6.0 | 7.8 | 9.3 | 10.6 | 13.3 | 16.7 | 17.5 | 18.2 | 19.0 | 28.5 |
| 従属人口指数 | 36.0 | 39.7 | 40.0 | 36.9 | 32.5 | 32.4 | 35.2 | 36.0 | 36.8 | 37.5 | 49.4 |
| 老年化指数 | 14.5 | 17.7 | 24.4 | 33.7 | 48.5 | 69.3 | 90.6 | 94.7 | 98.2 | 102.2 | 135.5 |

図3 年齢構成指数の推移



3 平均年齢

平均年齢は0.3歳上昇し、39.6歳になる

平均年齢は毎年緩やかに上昇しており、本年は前年同月に比べ0.3歳上昇して39.6歳となりました。男女共に前年同月よりも0.3歳上昇しており、女性が男性を1.7歳上回っています。

区別にみると、最も高い42.4歳の川崎区と、最も低い38.1歳の宮前区及び多摩区との差は4.3歳になっています。

表3 平均年齢の推移

| 年次 | 全 市 |
|-------|------|
| 昭和50年 | 29.7 |
| 55年 | 31.2 |
| 60年 | 33.5 |
| 平成2年 | 35.2 |
| 7年 | 37.2 |
| 12年 | 38.8 |
| 13年 | 39.0 |
| 14年 | 39.3 |
| 15年 | 39.6 |

表4 区別平均年齢

| 区 別 | 総 数 | | 男 | | 女 | |
|-----|-------|-------|-------|-------|-------|-------|
| | 平成14年 | 平成15年 | 平成14年 | 平成15年 | 平成14年 | 平成15年 |
| 全 市 | 39.3 | 39.6 | 38.5 | 38.8 | 40.2 | 40.5 |
| 川崎区 | 42.2 | 42.4 | 41.5 | 41.7 | 43.1 | 43.2 |
| 幸 区 | 41.6 | 41.9 | 40.6 | 40.9 | 42.7 | 43.0 |
| 中原区 | 38.6 | 38.9 | 37.8 | 38.0 | 39.5 | 39.9 |
| 高津区 | 38.0 | 38.3 | 37.3 | 37.6 | 38.8 | 39.1 |
| 宮前区 | 37.7 | 38.1 | 37.0 | 37.4 | 38.5 | 38.9 |
| 多摩区 | 37.7 | 38.1 | 36.7 | 37.1 | 38.9 | 39.3 |
| 麻生区 | 40.0 | 40.4 | 39.1 | 39.5 | 40.9 | 41.3 |

4 性 比

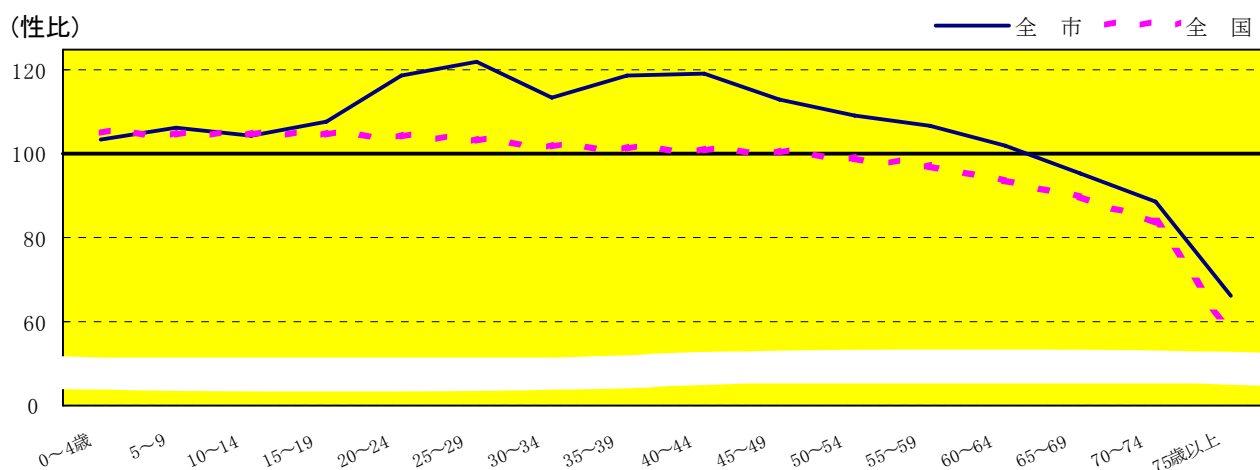
全国平均を12.2ポイント上回る

平成15年10月1日現在の人口を男女別にみると、男性670,366人、女性623,252人で男性が女性よりも47,114人多く、性比は107.6となり前年同月より0.2ポイント減少しました。しかし全国平均は95.4となっており、男性人口の多さは本市の特徴となっています。

表5 性比の推移

| 区 分 | 昭和45年 | 50 | 55 | 60 | 平成2年 | 7 | 12 | 13 | 14 | 15 | 全国(15年) |
|-----|-------|-------|-------|-------|-------|-------|-------|-------|-------|-------|---------|
| 全 市 | 110.5 | 110.5 | 109.2 | 109.5 | 111.0 | 109.9 | 108.3 | 108.1 | 107.8 | 107.6 | 95.4 |

図4 年齢5歳階級別性比



年齢5歳階級別にみると、64歳までの全ての階級で100を超えており、特に20代から40代前半にかけて高くなっています。区別でみると最も高いのは川崎区の112.8で、逆に最も低いのが麻生区の99.2となっています。

表6 区別年齢5歳階級別性比

| 年齢5歳階級 | 全市 | 川崎区 | 幸区 | 中原区 | 高津区 | 宮前区 | 多摩区 | 麻生区 |
|--------|-------|-------|-------|-------|-------|-------|-------|-------|
| 総数 | 107.6 | 112.8 | 106.9 | 110.7 | 106.5 | 102.8 | 112.1 | 99.2 |
| 0~4歳 | 103.7 | 104.3 | 101.2 | 104.0 | 102.7 | 105.3 | 104.9 | 101.8 |
| 5~9 | 106.3 | 102.1 | 108.8 | 107.2 | 103.1 | 107.2 | 108.5 | 108.5 |
| 10~14 | 104.7 | 102.9 | 106.5 | 100.3 | 105.3 | 105.2 | 108.1 | 104.7 |
| 15~19 | 107.8 | 110.6 | 105.5 | 106.2 | 108.9 | 104.0 | 111.0 | 107.5 |
| 20~24 | 118.8 | 118.2 | 116.2 | 118.4 | 110.1 | 110.9 | 139.2 | 110.9 |
| 25~29 | 122.2 | 126.2 | 124.6 | 127.8 | 118.2 | 110.6 | 135.3 | 107.3 |
| 30~34 | 113.4 | 125.9 | 116.3 | 115.7 | 112.8 | 104.6 | 118.3 | 98.9 |
| 35~39 | 119.0 | 125.8 | 122.2 | 125.7 | 117.9 | 110.1 | 125.3 | 105.9 |
| 40~44 | 119.4 | 123.6 | 119.8 | 127.7 | 121.5 | 114.3 | 121.0 | 106.6 |
| 45~49 | 113.0 | 128.6 | 113.5 | 124.3 | 112.4 | 104.2 | 110.6 | 96.2 |
| 50~54 | 109.1 | 128.0 | 111.1 | 120.2 | 107.6 | 96.8 | 106.0 | 93.3 |
| 55~59 | 106.7 | 128.3 | 112.6 | 109.2 | 106.2 | 95.3 | 102.8 | 92.0 |
| 60~64 | 102.2 | 118.1 | 105.4 | 104.5 | 97.5 | 96.1 | 96.2 | 94.5 |
| 65~69 | 95.4 | 103.2 | 92.6 | 88.1 | 93.5 | 96.3 | 93.5 | 97.7 |
| 70~74 | 88.7 | 90.2 | 84.5 | 80.9 | 82.6 | 96.3 | 92.1 | 95.5 |
| 75~79 | 81.2 | 78.1 | 80.9 | 77.9 | 80.3 | 88.0 | 81.7 | 85.5 |
| 80~84 | 58.7 | 58.0 | 58.1 | 58.7 | 59.5 | 51.4 | 61.1 | 64.7 |
| 85歳以上 | 49.6 | 49.6 | 50.3 | 57.6 | 48.7 | 43.4 | 44.8 | 50.2 |

5 年齢階級別移動人口

自然増減、社会増減ともに増加

平成14年10月から平成15年9月までの1年間の増加人口は11,912人（前年15,095人）で、内訳をみると、自然増減は出生が13,590人（同13,981人）、死亡が7,421人（同7,245人）で差し引き6,169人（同6,736人）の増加となりました。社会増減は転入が107,274人（前年109,191人）、転出が101,531人（同100,832人）で差し引き5,743人（同8,359人）の増加となりました。

社会増減を年齢5歳階級別にみると、転入は20代後半が24,360人で最も多く、次いで20代前半の21,525人となっています。転出も20代後半が22,464人で最も多く、次いで30代前半の17,775人となっています。転入・転出とも20代と30代前半で市全体の移動の過半数以上を占めています。

区別の社会増減をみると中原区、高津区、川崎区の20代の増加が目立ちます。一方、30代の減少が多いのは中原区、ついで多摩区の順となっています。また、川崎区は5～59歳、麻生区は0～49歳の全ての階層で増加となっています。(統計表16～19ページ参照)

図5 年齢5歳階級別移動人口

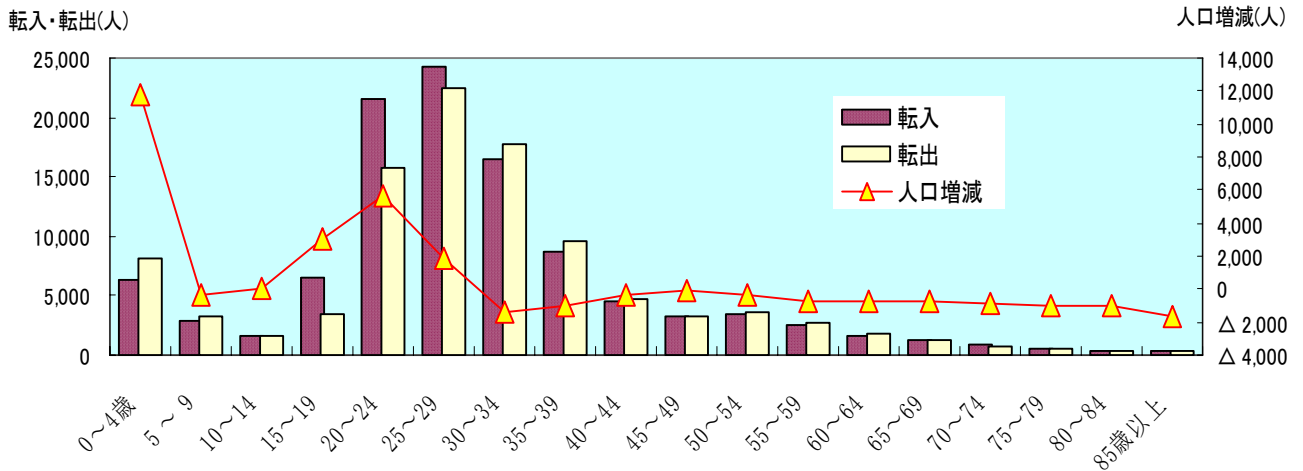


図6 年齢5歳階級別人口ピラミッド(割合)の推移

6 人口ピラミッド

若い生産年齢人口の張り出しが大きい

年齢構成を表わした人口ピラミッドの推移をみると、出生率の低下に伴いピラミッドの底辺部分の年少人口がへこんでいっています。本市と全国を比較すると、本市は20代・30代を中心に生産年齢人口の膨張が大きく、特に男性人口が大きく張り出していることが特徴的です。こうしたことから、本市の人口ピラミッドは出生率が下がった時の「つぼ型」と、若い生産年齢人口の流入によりこの年齢層が膨張した「星型」(「都市型」)の両方の性格をそなえていると言えます。

区別(5歳階級別)の人口ピラミッドをみると、川崎、幸、麻生区は「つぼ型」に近く、中原、高津、宮前、多摩区は20代から30代の張り出しが大きい「星型」とみることができます。

(図7・8参照)

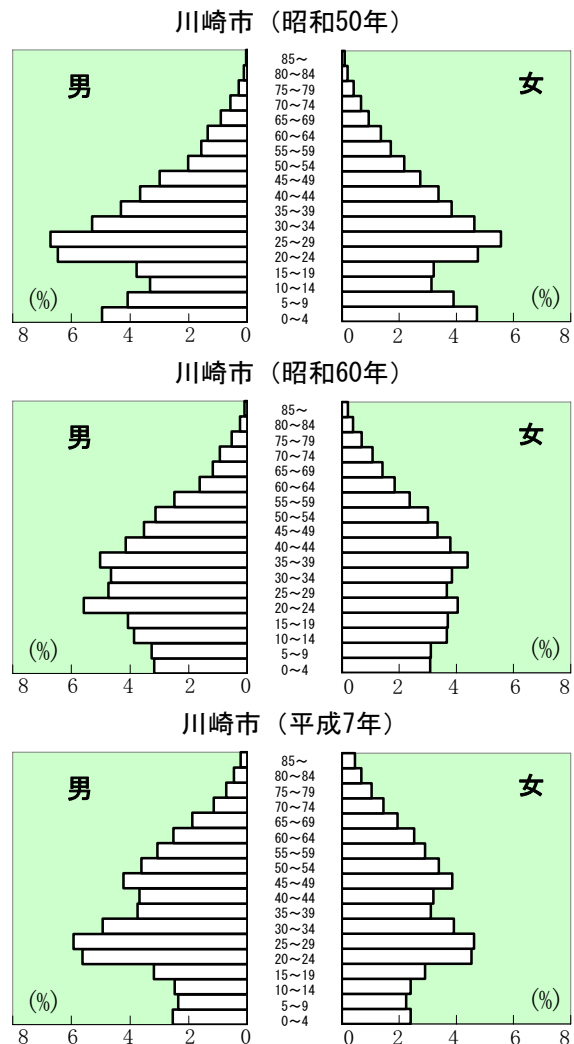


図7 全国年齢5歳階級別人口ピラミッド(割合)

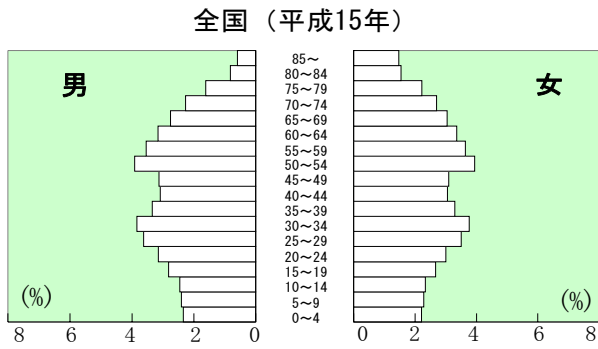
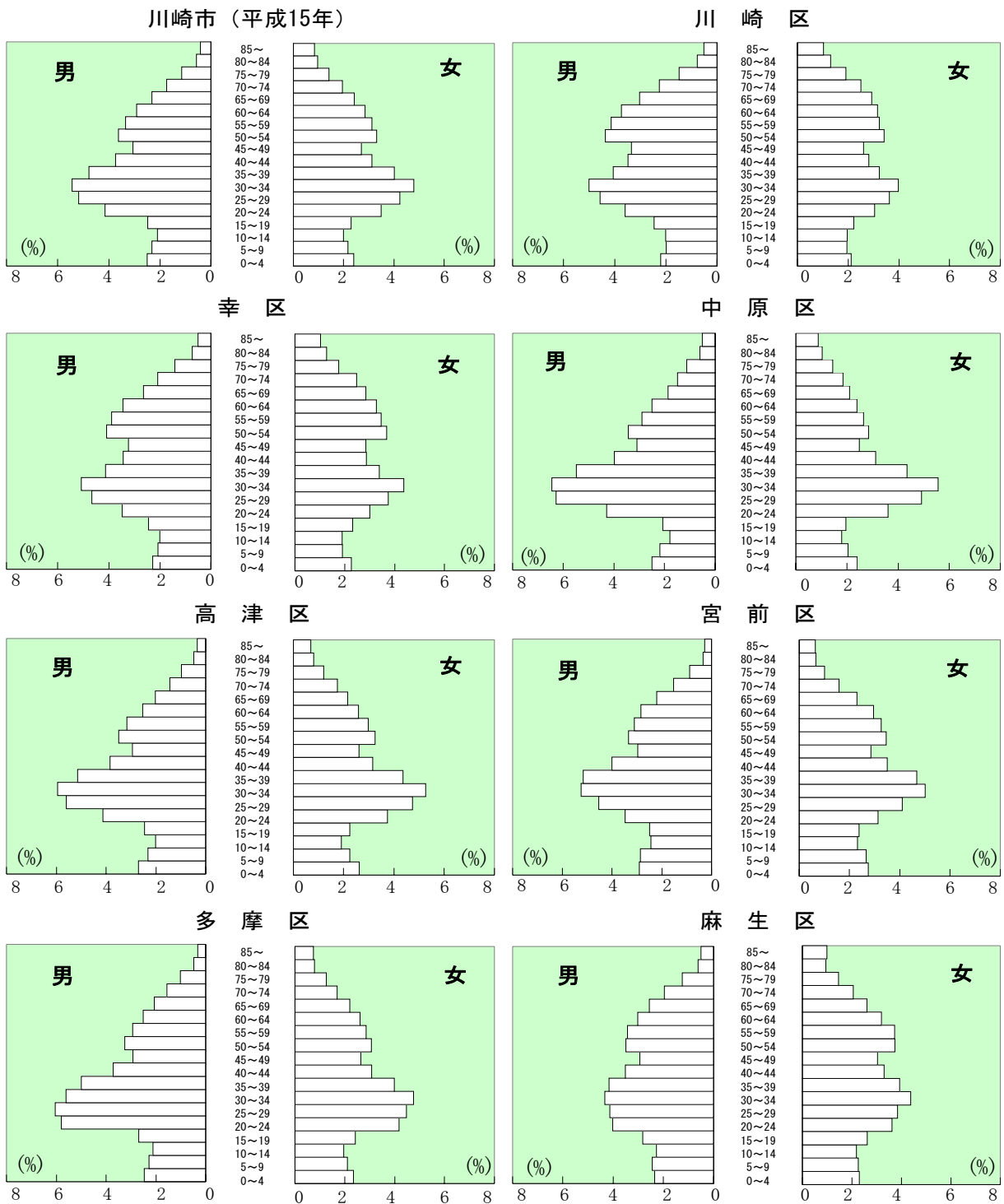


図8 区別年齢5歳階級別人口ピラミッド(割合)



統計表

年齢各歳別男女別人口(川崎市)

平成15年10月1日現在

| 年 齢 | 総 数 | 男 | 女 | 年 齢 | 総 数 | 男 | 女 |
|-----------|-----------|---------|---------|-----------|--------|--------|--------|
| 総 数 | 1,293,618 | 670,366 | 623,252 | | | | |
| 0 ~ 4 歳 | 63,536 | 32,340 | 31,196 | 50 ~ 54 歳 | 89,737 | 46,831 | 42,906 |
| 0 | 13,033 | 6,752 | 6,281 | 50 | 15,725 | 8,165 | 7,560 |
| 1 | 13,066 | 6,690 | 6,376 | 51 | 16,596 | 8,766 | 7,830 |
| 2 | 12,786 | 6,359 | 6,427 | 52 | 17,524 | 9,157 | 8,367 |
| 3 | 12,502 | 6,339 | 6,163 | 53 | 19,049 | 9,900 | 9,149 |
| 4 | 12,149 | 6,200 | 5,949 | 54 | 20,843 | 10,843 | 10,000 |
| 5 ~ 9 歳 | 58,031 | 29,908 | 28,123 | 55 ~ 59 歳 | 83,622 | 43,166 | 40,456 |
| 5 | 12,085 | 6,139 | 5,946 | 55 | 20,747 | 10,764 | 9,983 |
| 6 | 11,714 | 6,113 | 5,601 | 56 | 19,815 | 10,277 | 9,538 |
| 7 | 11,560 | 6,008 | 5,552 | 57 | 12,825 | 6,713 | 6,112 |
| 8 | 11,479 | 5,920 | 5,559 | 58 | 13,574 | 6,958 | 6,616 |
| 9 | 11,193 | 5,728 | 5,465 | 59 | 16,661 | 8,454 | 8,207 |
| 10 ~ 14 歳 | 52,892 | 27,052 | 25,840 | 60 ~ 64 歳 | 74,584 | 37,690 | 36,894 |
| 10 | 10,808 | 5,517 | 5,291 | 60 | 16,253 | 8,246 | 8,007 |
| 11 | 10,702 | 5,565 | 5,137 | 61 | 16,129 | 8,204 | 7,925 |
| 12 | 10,529 | 5,340 | 5,189 | 62 | 15,757 | 7,941 | 7,816 |
| 13 | 10,403 | 5,283 | 5,120 | 63 | 14,315 | 7,299 | 7,016 |
| 14 | 10,450 | 5,347 | 5,103 | 64 | 12,130 | 6,000 | 6,130 |
| 15 ~ 19 歳 | 61,699 | 32,007 | 29,692 | 65 ~ 69 歳 | 61,318 | 29,938 | 31,380 |
| 15 | 10,807 | 5,554 | 5,253 | 65 | 12,743 | 6,294 | 6,449 |
| 16 | 10,843 | 5,588 | 5,255 | 66 | 13,001 | 6,438 | 6,563 |
| 17 | 11,805 | 6,088 | 5,717 | 67 | 12,790 | 6,283 | 6,507 |
| 18 | 13,492 | 7,003 | 6,489 | 68 | 12,153 | 5,797 | 6,356 |
| 19 | 14,752 | 7,774 | 6,978 | 69 | 10,631 | 5,126 | 5,505 |
| 20 ~ 24 歳 | 98,818 | 53,646 | 45,172 | 70 ~ 74 歳 | 47,769 | 22,453 | 25,316 |
| 20 | 15,344 | 8,022 | 7,322 | 70 | 11,030 | 5,266 | 5,764 |
| 21 | 17,168 | 9,028 | 8,140 | 71 | 10,190 | 4,808 | 5,382 |
| 22 | 20,886 | 11,244 | 9,642 | 72 | 9,557 | 4,431 | 5,126 |
| 23 | 22,649 | 12,571 | 10,078 | 73 | 8,831 | 4,156 | 4,675 |
| 24 | 22,771 | 12,781 | 9,990 | 74 | 8,161 | 3,792 | 4,369 |
| 25 ~ 29 歳 | 121,920 | 67,042 | 54,878 | 75 ~ 79 歳 | 33,173 | 14,867 | 18,306 |
| 25 | 22,852 | 12,696 | 10,156 | 75 | 7,760 | 3,546 | 4,214 |
| 26 | 23,475 | 12,924 | 10,551 | 76 | 7,271 | 3,316 | 3,955 |
| 27 | 24,279 | 13,412 | 10,867 | 77 | 6,806 | 3,052 | 3,754 |
| 28 | 25,140 | 13,709 | 11,431 | 78 | 6,084 | 2,786 | 3,298 |
| 29 | 26,174 | 14,301 | 11,873 | 79 | 5,252 | 2,167 | 3,085 |
| 30 ~ 34 歳 | 132,373 | 70,348 | 62,025 | 80 ~ 84 歳 | 19,748 | 7,307 | 12,441 |
| 30 | 27,126 | 14,396 | 12,730 | 80 | 4,811 | 1,893 | 2,918 |
| 31 | 26,661 | 14,143 | 12,518 | 81 | 4,342 | 1,643 | 2,699 |
| 32 | 26,480 | 13,916 | 12,564 | 82 | 3,899 | 1,386 | 2,513 |
| 33 | 26,331 | 14,129 | 12,202 | 83 | 3,884 | 1,401 | 2,483 |
| 34 | 25,775 | 13,764 | 12,011 | 84 | 2,812 | 984 | 1,828 |
| 35 ~ 39 歳 | 113,864 | 61,869 | 51,995 | 85 ~ 89 歳 | 10,714 | 3,704 | 7,010 |
| 35 | 25,654 | 13,964 | 11,690 | 85 | 2,690 | 919 | 1,771 |
| 36 | 24,914 | 13,639 | 11,275 | 86 | 2,382 | 824 | 1,558 |
| 37 | 19,534 | 10,459 | 9,075 | 87 | 2,214 | 761 | 1,453 |
| 38 | 22,868 | 12,491 | 10,377 | 88 | 1,832 | 631 | 1,201 |
| 39 | 20,894 | 11,316 | 9,578 | 89 | 1,596 | 569 | 1,027 |
| 40 ~ 44 歳 | 88,721 | 48,292 | 40,429 | 90 ~ 94 歳 | 4,406 | 1,387 | 3,019 |
| 40 | 19,873 | 10,871 | 9,002 | 90 | 1,285 | 417 | 868 |
| 41 | 18,193 | 9,978 | 8,215 | 91 | 1,030 | 350 | 680 |
| 42 | 17,413 | 9,446 | 7,967 | 92 | 867 | 291 | 576 |
| 43 | 16,939 | 9,148 | 7,791 | 93 | 673 | 182 | 491 |
| 44 | 16,303 | 8,849 | 7,454 | 94 | 551 | 147 | 404 |
| 45 ~ 49 歳 | 74,652 | 39,600 | 35,052 | 95 ~ 99 歳 | 1,009 | 275 | 734 |
| 45 | 15,499 | 8,284 | 7,215 | 95 | 370 | 101 | 269 |
| 46 | 14,551 | 7,780 | 6,771 | 96 | 258 | 64 | 194 |
| 47 | 14,838 | 7,861 | 6,977 | 97 | 167 | 60 | 107 |
| 48 | 15,106 | 7,898 | 7,208 | 98 | 133 | 31 | 102 |
| 49 | 14,658 | 7,777 | 6,881 | 99 | 81 | 19 | 62 |
| | | | | 100 歳 以 上 | 156 | 31 | 125 |
| | | | | 年 齢 不 詳 | 876 | 613 | 263 |

年齢各歳別男女別人口(川崎区)

平成15年10月1日現在

| 年 齢 | 総 数 | 男 | 女 | 年 齢 | 総 数 | 男 | 女 |
|-----------|---------|---------|--------|-----------|--------|-------|-------|
| 総 数 | 200,731 | 106,414 | 94,317 | | | | |
| 0 ~ 4 歳 | 8,654 | 4,418 | 4,236 | 50 ~ 54 歳 | 15,596 | 8,756 | 6,840 |
| 0 | 1,849 | 958 | 891 | 50 | 2,638 | 1,474 | 1,164 |
| 1 | 1,782 | 885 | 897 | 51 | 2,946 | 1,653 | 1,293 |
| 2 | 1,839 | 978 | 861 | 52 | 3,029 | 1,696 | 1,333 |
| 3 | 1,563 | 756 | 807 | 53 | 3,331 | 1,876 | 1,455 |
| 4 | 1,621 | 841 | 780 | 54 | 3,652 | 2,057 | 1,595 |
| 5 ~ 9 歳 | 7,884 | 3,982 | 3,902 | 55 ~ 59 歳 | 14,767 | 8,300 | 6,467 |
| 5 | 1,578 | 772 | 806 | 55 | 3,626 | 2,028 | 1,598 |
| 6 | 1,598 | 819 | 779 | 56 | 3,426 | 1,913 | 1,513 |
| 7 | 1,509 | 764 | 745 | 57 | 2,291 | 1,301 | 990 |
| 8 | 1,567 | 800 | 767 | 58 | 2,467 | 1,408 | 1,059 |
| 9 | 1,632 | 827 | 805 | 59 | 2,957 | 1,650 | 1,307 |
| 10 ~ 14 歳 | 7,966 | 4,040 | 3,926 | 60 ~ 64 歳 | 13,834 | 7,492 | 6,342 |
| 10 | 1,568 | 802 | 766 | 60 | 3,045 | 1,661 | 1,384 |
| 11 | 1,638 | 838 | 800 | 61 | 2,900 | 1,613 | 1,287 |
| 12 | 1,583 | 811 | 772 | 62 | 3,006 | 1,619 | 1,387 |
| 13 | 1,575 | 775 | 800 | 63 | 2,606 | 1,411 | 1,195 |
| 14 | 1,602 | 814 | 788 | 64 | 2,277 | 1,188 | 1,089 |
| 15 ~ 19 歳 | 9,374 | 4,923 | 4,451 | 65 ~ 69 歳 | 11,928 | 6,059 | 5,869 |
| 15 | 1,702 | 837 | 865 | 65 | 2,483 | 1,312 | 1,171 |
| 16 | 1,680 | 888 | 792 | 66 | 2,564 | 1,318 | 1,246 |
| 17 | 1,796 | 942 | 854 | 67 | 2,449 | 1,234 | 1,215 |
| 18 | 2,076 | 1,109 | 967 | 68 | 2,330 | 1,155 | 1,175 |
| 19 | 2,120 | 1,147 | 973 | 69 | 2,102 | 1,040 | 1,062 |
| 20 ~ 24 歳 | 13,308 | 7,210 | 6,098 | 70 ~ 74 歳 | 9,523 | 4,515 | 5,008 |
| 20 | 2,370 | 1,229 | 1,141 | 70 | 2,127 | 1,015 | 1,112 |
| 21 | 2,345 | 1,206 | 1,139 | 71 | 2,030 | 951 | 1,079 |
| 22 | 2,675 | 1,421 | 1,254 | 72 | 1,938 | 932 | 1,006 |
| 23 | 2,968 | 1,634 | 1,334 | 73 | 1,792 | 839 | 953 |
| 24 | 2,950 | 1,720 | 1,230 | 74 | 1,636 | 778 | 858 |
| 25 ~ 29 歳 | 16,464 | 9,187 | 7,277 | 75 ~ 79 歳 | 6,789 | 2,977 | 3,812 |
| 25 | 2,995 | 1,677 | 1,318 | 75 | 1,570 | 715 | 855 |
| 26 | 3,088 | 1,728 | 1,360 | 76 | 1,496 | 631 | 865 |
| 27 | 3,250 | 1,825 | 1,425 | 77 | 1,402 | 597 | 805 |
| 28 | 3,437 | 1,888 | 1,549 | 78 | 1,220 | 559 | 661 |
| 29 | 3,694 | 2,069 | 1,625 | 79 | 1,101 | 475 | 626 |
| 30 ~ 34 歳 | 18,028 | 10,046 | 7,982 | 80 ~ 84 歳 | 4,162 | 1,527 | 2,635 |
| 30 | 3,720 | 2,000 | 1,720 | 80 | 1,019 | 397 | 622 |
| 31 | 3,716 | 2,152 | 1,564 | 81 | 923 | 336 | 587 |
| 32 | 3,631 | 1,992 | 1,639 | 82 | 738 | 267 | 471 |
| 33 | 3,488 | 1,979 | 1,509 | 83 | 842 | 317 | 525 |
| 34 | 3,473 | 1,923 | 1,550 | 84 | 640 | 210 | 430 |
| 35 ~ 39 歳 | 14,617 | 8,143 | 6,474 | 85 ~ 89 歳 | 2,089 | 687 | 1,402 |
| 35 | 3,217 | 1,778 | 1,439 | 85 | 475 | 136 | 339 |
| 36 | 3,137 | 1,794 | 1,343 | 86 | 514 | 180 | 334 |
| 37 | 2,504 | 1,390 | 1,114 | 87 | 434 | 149 | 285 |
| 38 | 3,021 | 1,653 | 1,368 | 88 | 349 | 103 | 246 |
| 39 | 2,738 | 1,528 | 1,210 | 89 | 317 | 119 | 198 |
| 40 ~ 44 歳 | 12,624 | 6,978 | 5,646 | 90 ~ 94 歳 | 796 | 292 | 504 |
| 40 | 2,685 | 1,446 | 1,239 | 90 | 249 | 102 | 147 |
| 41 | 2,579 | 1,472 | 1,107 | 91 | 205 | 86 | 119 |
| 42 | 2,446 | 1,355 | 1,091 | 92 | 128 | 38 | 90 |
| 43 | 2,520 | 1,404 | 1,116 | 93 | 118 | 35 | 83 |
| 44 | 2,394 | 1,301 | 1,093 | 94 | 96 | 31 | 65 |
| 45 ~ 49 歳 | 11,965 | 6,732 | 5,233 | 95 ~ 99 歳 | 182 | 41 | 141 |
| 45 | 2,398 | 1,341 | 1,057 | 95 | 83 | 18 | 65 |
| 46 | 2,255 | 1,281 | 974 | 96 | 42 | 9 | 33 |
| 47 | 2,356 | 1,321 | 1,035 | 97 | 21 | 11 | 10 |
| 48 | 2,470 | 1,383 | 1,087 | 98 | 19 | 1 | 18 |
| 49 | 2,486 | 1,406 | 1,080 | 99 | 17 | 2 | 15 |
| | | | | 100 歳 以 上 | 19 | 3 | 16 |
| | | | | 年 齢 不 詳 | 162 | 106 | 56 |

年齢各歳別男女別人口(幸 区)

平成15年10月1日現在

| 年 齢 | 総 数 | 男 | 女 | 年 齢 | 総 数 | 男 | 女 |
|-----------|---------|--------|--------|-----------|--------|-------|-------|
| 総 数 | 140,403 | 72,541 | 67,862 | | | | |
| 0 ~ 4 歳 | 6,382 | 3,210 | 3,172 | 50 ~ 54 歳 | 10,898 | 5,736 | 5,162 |
| 0 | 1,341 | 691 | 650 | 50 | 1,885 | 987 | 898 |
| 1 | 1,365 | 700 | 665 | 51 | 2,014 | 1,103 | 911 |
| 2 | 1,266 | 603 | 663 | 52 | 2,138 | 1,135 | 1,003 |
| 3 | 1,322 | 670 | 652 | 53 | 2,276 | 1,171 | 1,105 |
| 4 | 1,088 | 546 | 542 | 54 | 2,585 | 1,340 | 1,245 |
| 5 ~ 9 歳 | 5,574 | 2,905 | 2,669 | 55 ~ 59 歳 | 10,311 | 5,460 | 4,851 |
| 5 | 1,159 | 606 | 553 | 55 | 2,557 | 1,341 | 1,216 |
| 6 | 1,117 | 570 | 547 | 56 | 2,387 | 1,262 | 1,125 |
| 7 | 1,132 | 616 | 516 | 57 | 1,558 | 867 | 691 |
| 8 | 1,100 | 565 | 535 | 58 | 1,713 | 908 | 805 |
| 9 | 1,066 | 548 | 518 | 59 | 2,096 | 1,082 | 1,014 |
| 10 ~ 14 歳 | 5,474 | 2,823 | 2,651 | 60 ~ 64 歳 | 9,429 | 4,838 | 4,591 |
| 10 | 1,062 | 542 | 520 | 60 | 2,036 | 1,026 | 1,010 |
| 11 | 1,104 | 557 | 547 | 61 | 2,011 | 1,048 | 963 |
| 12 | 1,075 | 568 | 507 | 62 | 1,939 | 1,008 | 931 |
| 13 | 1,131 | 568 | 563 | 63 | 1,925 | 1,018 | 907 |
| 14 | 1,102 | 588 | 514 | 64 | 1,518 | 738 | 780 |
| 15 ~ 19 歳 | 6,682 | 3,431 | 3,251 | 65 ~ 69 歳 | 7,700 | 3,702 | 3,998 |
| 15 | 1,147 | 608 | 539 | 65 | 1,550 | 739 | 811 |
| 16 | 1,276 | 653 | 623 | 66 | 1,622 | 816 | 806 |
| 17 | 1,322 | 644 | 678 | 67 | 1,581 | 809 | 772 |
| 18 | 1,421 | 722 | 699 | 68 | 1,531 | 690 | 841 |
| 19 | 1,516 | 804 | 712 | 69 | 1,416 | 648 | 768 |
| 20 ~ 24 歳 | 9,107 | 4,895 | 4,212 | 70 ~ 74 歳 | 6,396 | 2,930 | 3,466 |
| 20 | 1,587 | 833 | 754 | 70 | 1,476 | 696 | 780 |
| 21 | 1,622 | 845 | 777 | 71 | 1,349 | 608 | 741 |
| 22 | 1,871 | 1,003 | 868 | 72 | 1,268 | 566 | 702 |
| 23 | 1,953 | 1,076 | 877 | 73 | 1,164 | 557 | 607 |
| 24 | 2,074 | 1,138 | 936 | 74 | 1,139 | 503 | 636 |
| 25 ~ 29 歳 | 11,783 | 6,537 | 5,246 | 75 ~ 79 歳 | 4,449 | 1,990 | 2,459 |
| 25 | 2,130 | 1,146 | 984 | 75 | 998 | 473 | 525 |
| 26 | 2,197 | 1,231 | 966 | 76 | 1,023 | 496 | 527 |
| 27 | 2,307 | 1,291 | 1,016 | 77 | 921 | 400 | 521 |
| 28 | 2,571 | 1,461 | 1,110 | 78 | 822 | 360 | 462 |
| 29 | 2,578 | 1,408 | 1,170 | 79 | 685 | 261 | 424 |
| 30 ~ 34 歳 | 13,244 | 7,121 | 6,123 | 80 ~ 84 歳 | 2,812 | 1,033 | 1,779 |
| 30 | 2,801 | 1,492 | 1,309 | 80 | 703 | 271 | 432 |
| 31 | 2,634 | 1,382 | 1,252 | 81 | 588 | 213 | 375 |
| 32 | 2,698 | 1,458 | 1,240 | 82 | 570 | 210 | 360 |
| 33 | 2,742 | 1,491 | 1,251 | 83 | 577 | 202 | 375 |
| 34 | 2,369 | 1,298 | 1,071 | 84 | 374 | 137 | 237 |
| 35 ~ 39 歳 | 10,524 | 5,787 | 4,737 | 85 ~ 89 歳 | 1,478 | 529 | 949 |
| 35 | 2,382 | 1,271 | 1,111 | 85 | 382 | 127 | 255 |
| 36 | 2,379 | 1,314 | 1,065 | 86 | 314 | 107 | 207 |
| 37 | 1,774 | 958 | 816 | 87 | 322 | 109 | 213 |
| 38 | 2,059 | 1,164 | 895 | 88 | 248 | 105 | 143 |
| 39 | 1,930 | 1,080 | 850 | 89 | 212 | 81 | 131 |
| 40 ~ 44 歳 | 8,855 | 4,826 | 4,029 | 90 ~ 94 歳 | 559 | 164 | 395 |
| 40 | 1,861 | 1,039 | 822 | 90 | 171 | 39 | 132 |
| 41 | 1,825 | 1,005 | 820 | 91 | 108 | 36 | 72 |
| 42 | 1,711 | 924 | 787 | 92 | 126 | 53 | 73 |
| 43 | 1,787 | 962 | 825 | 93 | 94 | 19 | 75 |
| 44 | 1,671 | 896 | 775 | 94 | 60 | 17 | 43 |
| 45 ~ 49 歳 | 8,526 | 4,532 | 3,994 | 95 ~ 99 歳 | 121 | 31 | 90 |
| 45 | 1,732 | 947 | 785 | 95 | 49 | 15 | 34 |
| 46 | 1,663 | 893 | 770 | 96 | 17 | - | 17 |
| 47 | 1,675 | 848 | 827 | 97 | 32 | 9 | 23 |
| 48 | 1,704 | 899 | 805 | 98 | 20 | 4 | 16 |
| 49 | 1,752 | 945 | 807 | 99 | 3 | 3 | - |
| | | | | 100 歳 以 上 | 12 | 2 | 10 |
| | | | | 年 齢 不 詳 | 87 | 59 | 28 |

年齢各歳別男女別人口(中原区)

平成15年10月1日現在

| 年 齢 | 総 数 | 男 | 女 | 年 齢 | 総 数 | 男 | 女 |
|-----------|---------|---------|--------|-----------|--------|-------|-------|
| 総 数 | 204,897 | 107,664 | 97,233 | | | | |
| 0 ~ 4 歳 | 10,046 | 5,122 | 4,924 | 50 ~ 54 歳 | 12,869 | 7,025 | 5,844 |
| 0 | 2,075 | 1,102 | 973 | 50 | 2,271 | 1,215 | 1,056 |
| 1 | 2,078 | 1,066 | 1,012 | 51 | 2,399 | 1,340 | 1,059 |
| 2 | 1,966 | 1,001 | 965 | 52 | 2,495 | 1,340 | 1,155 |
| 3 | 1,960 | 995 | 965 | 53 | 2,808 | 1,584 | 1,224 |
| 4 | 1,967 | 958 | 1,009 | 54 | 2,896 | 1,546 | 1,350 |
| 5 ~ 9 歳 | 8,681 | 4,492 | 4,189 | 55 ~ 59 歳 | 11,381 | 5,941 | 5,440 |
| 5 | 1,921 | 965 | 956 | 55 | 2,841 | 1,526 | 1,315 |
| 6 | 1,749 | 940 | 809 | 56 | 2,728 | 1,477 | 1,251 |
| 7 | 1,683 | 882 | 801 | 57 | 1,790 | 915 | 875 |
| 8 | 1,679 | 873 | 806 | 58 | 1,815 | 942 | 873 |
| 9 | 1,649 | 832 | 817 | 59 | 2,207 | 1,081 | 1,126 |
| 10 ~ 14 歳 | 7,350 | 3,680 | 3,670 | 60 ~ 64 歳 | 10,018 | 5,119 | 4,899 |
| 10 | 1,567 | 790 | 777 | 60 | 2,246 | 1,162 | 1,084 |
| 11 | 1,571 | 794 | 777 | 61 | 2,162 | 1,077 | 1,085 |
| 12 | 1,365 | 692 | 673 | 62 | 2,152 | 1,137 | 1,015 |
| 13 | 1,479 | 731 | 748 | 63 | 1,862 | 989 | 873 |
| 14 | 1,368 | 673 | 695 | 64 | 1,596 | 754 | 842 |
| 15 ~ 19 歳 | 8,239 | 4,244 | 3,995 | 65 ~ 69 歳 | 8,132 | 3,808 | 4,324 |
| 15 | 1,469 | 768 | 701 | 65 | 1,650 | 809 | 841 |
| 16 | 1,387 | 703 | 684 | 66 | 1,687 | 794 | 893 |
| 17 | 1,590 | 821 | 769 | 67 | 1,676 | 792 | 884 |
| 18 | 1,757 | 903 | 854 | 68 | 1,696 | 761 | 935 |
| 19 | 2,036 | 1,049 | 987 | 69 | 1,423 | 652 | 771 |
| 20 ~ 24 歳 | 16,174 | 8,770 | 7,404 | 70 ~ 74 歳 | 6,829 | 3,055 | 3,774 |
| 20 | 2,235 | 1,140 | 1,095 | 70 | 1,487 | 677 | 810 |
| 21 | 2,534 | 1,330 | 1,204 | 71 | 1,380 | 605 | 775 |
| 22 | 3,398 | 1,820 | 1,578 | 72 | 1,359 | 634 | 725 |
| 23 | 3,983 | 2,160 | 1,823 | 73 | 1,364 | 576 | 788 |
| 24 | 4,024 | 2,320 | 1,704 | 74 | 1,239 | 563 | 676 |
| 25 ~ 29 歳 | 22,967 | 12,885 | 10,082 | 75 ~ 79 歳 | 5,249 | 2,299 | 2,950 |
| 25 | 4,167 | 2,387 | 1,780 | 75 | 1,206 | 514 | 692 |
| 26 | 4,451 | 2,436 | 2,015 | 76 | 1,080 | 486 | 594 |
| 27 | 4,693 | 2,612 | 2,081 | 77 | 1,118 | 505 | 613 |
| 28 | 4,806 | 2,701 | 2,105 | 78 | 983 | 420 | 563 |
| 29 | 4,850 | 2,749 | 2,101 | 79 | 862 | 374 | 488 |
| 30 ~ 34 歳 | 24,627 | 13,212 | 11,415 | 80 ~ 84 歳 | 3,343 | 1,236 | 2,107 |
| 30 | 5,056 | 2,717 | 2,339 | 80 | 813 | 313 | 500 |
| 31 | 5,167 | 2,731 | 2,436 | 81 | 693 | 260 | 433 |
| 32 | 4,721 | 2,509 | 2,212 | 82 | 721 | 263 | 458 |
| 33 | 4,865 | 2,675 | 2,190 | 83 | 665 | 240 | 425 |
| 34 | 4,818 | 2,580 | 2,238 | 84 | 451 | 160 | 291 |
| 35 ~ 39 歳 | 20,144 | 11,220 | 8,924 | 85 ~ 89 歳 | 1,897 | 696 | 1,201 |
| 35 | 4,657 | 2,691 | 1,966 | 85 | 513 | 212 | 301 |
| 36 | 4,559 | 2,534 | 2,025 | 86 | 443 | 145 | 298 |
| 37 | 3,443 | 1,881 | 1,562 | 87 | 379 | 137 | 242 |
| 38 | 3,888 | 2,147 | 1,741 | 88 | 289 | 109 | 180 |
| 39 | 3,597 | 1,967 | 1,630 | 89 | 273 | 93 | 180 |
| 40 ~ 44 歳 | 14,571 | 8,173 | 6,398 | 90 ~ 94 歳 | 754 | 283 | 471 |
| 40 | 3,469 | 1,961 | 1,508 | 90 | 241 | 108 | 133 |
| 41 | 2,957 | 1,639 | 1,318 | 91 | 172 | 66 | 106 |
| 42 | 2,905 | 1,615 | 1,290 | 92 | 148 | 51 | 97 |
| 43 | 2,686 | 1,496 | 1,190 | 93 | 106 | 33 | 73 |
| 44 | 2,554 | 1,462 | 1,092 | 94 | 87 | 25 | 62 |
| 45 ~ 49 歳 | 11,437 | 6,337 | 5,100 | 95 ~ 99 歳 | 143 | 43 | 100 |
| 45 | 2,372 | 1,319 | 1,053 | 95 | 51 | 16 | 35 |
| 46 | 2,340 | 1,325 | 1,015 | 96 | 47 | 16 | 31 |
| 47 | 2,288 | 1,230 | 1,058 | 97 | 8 | 1 | 7 |
| 48 | 2,306 | 1,309 | 997 | 98 | 21 | 4 | 17 |
| 49 | 2,131 | 1,154 | 977 | 99 | 16 | 6 | 10 |
| | | | | 100 歳 以 上 | 19 | 6 | 13 |
| | | | | 年 齢 不 詳 | 27 | 18 | 9 |

年齢各歳別男女別人口(高津区)

平成15年10月1日現在

| 年 齢 | 総 数 | 男 | 女 | 年 齢 | 総 数 | 男 | 女 |
|-----------|---------|--------|--------|-----------|--------|-------|-------|
| 総 数 | 193,781 | 99,949 | 93,832 | | | | |
| 0 ~ 4 歳 | 10,331 | 5,234 | 5,097 | 50 ~ 54 歳 | 13,075 | 6,778 | 6,297 |
| 0 | 2,141 | 1,109 | 1,032 | 50 | 2,357 | 1,236 | 1,121 |
| 1 | 2,158 | 1,079 | 1,079 | 51 | 2,400 | 1,247 | 1,153 |
| 2 | 2,030 | 1,001 | 1,029 | 52 | 2,528 | 1,301 | 1,227 |
| 3 | 2,062 | 1,077 | 985 | 53 | 2,759 | 1,424 | 1,335 |
| 4 | 1,940 | 968 | 972 | 54 | 3,031 | 1,570 | 1,461 |
| 5 ~ 9 歳 | 8,852 | 4,493 | 4,359 | 55 ~ 59 歳 | 11,910 | 6,135 | 5,775 |
| 5 | 1,812 | 933 | 879 | 55 | 2,994 | 1,563 | 1,431 |
| 6 | 1,843 | 944 | 899 | 56 | 2,918 | 1,490 | 1,428 |
| 7 | 1,802 | 895 | 907 | 57 | 1,785 | 958 | 827 |
| 8 | 1,767 | 867 | 900 | 58 | 1,937 | 946 | 991 |
| 9 | 1,628 | 854 | 774 | 59 | 2,276 | 1,178 | 1,098 |
| 10 ~ 14 歳 | 7,607 | 3,902 | 3,705 | 60 ~ 64 歳 | 9,936 | 4,906 | 5,030 |
| 10 | 1,535 | 779 | 756 | 60 | 2,166 | 1,073 | 1,093 |
| 11 | 1,547 | 840 | 707 | 61 | 2,122 | 1,076 | 1,046 |
| 12 | 1,537 | 745 | 792 | 62 | 2,136 | 1,096 | 1,040 |
| 13 | 1,447 | 737 | 710 | 63 | 1,897 | 900 | 997 |
| 14 | 1,541 | 801 | 740 | 64 | 1,615 | 761 | 854 |
| 15 ~ 19 歳 | 9,113 | 4,751 | 4,362 | 65 ~ 69 歳 | 8,128 | 3,928 | 4,200 |
| 15 | 1,561 | 821 | 740 | 65 | 1,704 | 822 | 882 |
| 16 | 1,533 | 771 | 762 | 66 | 1,733 | 841 | 892 |
| 17 | 1,740 | 913 | 827 | 67 | 1,698 | 821 | 877 |
| 18 | 2,010 | 1,044 | 966 | 68 | 1,580 | 750 | 830 |
| 19 | 2,269 | 1,202 | 1,067 | 69 | 1,413 | 694 | 719 |
| 20 ~ 24 歳 | 15,286 | 8,010 | 7,276 | 70 ~ 74 歳 | 6,193 | 2,802 | 3,391 |
| 20 | 2,277 | 1,175 | 1,102 | 70 | 1,495 | 683 | 812 |
| 21 | 2,641 | 1,331 | 1,310 | 71 | 1,338 | 608 | 730 |
| 22 | 3,320 | 1,753 | 1,567 | 72 | 1,198 | 516 | 682 |
| 23 | 3,487 | 1,823 | 1,664 | 73 | 1,115 | 527 | 588 |
| 24 | 3,561 | 1,928 | 1,633 | 74 | 1,047 | 468 | 579 |
| 25 ~ 29 歳 | 20,036 | 10,854 | 9,182 | 75 ~ 79 歳 | 4,229 | 1,883 | 2,346 |
| 25 | 3,705 | 1,998 | 1,707 | 75 | 1,005 | 452 | 553 |
| 26 | 3,802 | 2,055 | 1,747 | 76 | 960 | 451 | 509 |
| 27 | 4,005 | 2,235 | 1,770 | 77 | 867 | 386 | 481 |
| 28 | 4,099 | 2,196 | 1,903 | 78 | 775 | 362 | 413 |
| 29 | 4,425 | 2,370 | 2,055 | 79 | 622 | 232 | 390 |
| 30 ~ 34 歳 | 21,739 | 11,525 | 10,214 | 80 ~ 84 歳 | 2,499 | 932 | 1,567 |
| 30 | 4,602 | 2,434 | 2,168 | 80 | 604 | 245 | 359 |
| 31 | 4,155 | 2,159 | 1,996 | 81 | 541 | 211 | 330 |
| 32 | 4,331 | 2,290 | 2,041 | 82 | 488 | 155 | 333 |
| 33 | 4,349 | 2,325 | 2,024 | 83 | 485 | 192 | 293 |
| 34 | 4,302 | 2,317 | 1,985 | 84 | 381 | 129 | 252 |
| 35 ~ 39 歳 | 18,429 | 9,971 | 8,458 | 85 ~ 89 歳 | 1,308 | 451 | 857 |
| 35 | 4,196 | 2,254 | 1,942 | 85 | 332 | 110 | 222 |
| 36 | 4,002 | 2,201 | 1,801 | 86 | 306 | 119 | 187 |
| 37 | 3,154 | 1,686 | 1,468 | 87 | 280 | 90 | 190 |
| 38 | 3,731 | 1,971 | 1,760 | 88 | 191 | 65 | 126 |
| 39 | 3,346 | 1,859 | 1,487 | 89 | 199 | 67 | 132 |
| 40 ~ 44 歳 | 13,565 | 7,440 | 6,125 | 90 ~ 94 歳 | 568 | 162 | 406 |
| 40 | 3,111 | 1,745 | 1,366 | 90 | 154 | 31 | 123 |
| 41 | 2,810 | 1,543 | 1,267 | 91 | 162 | 51 | 111 |
| 42 | 2,752 | 1,501 | 1,251 | 92 | 90 | 30 | 60 |
| 43 | 2,496 | 1,353 | 1,143 | 93 | 91 | 24 | 67 |
| 44 | 2,396 | 1,298 | 1,098 | 94 | 71 | 26 | 45 |
| 45 ~ 49 歳 | 10,794 | 5,712 | 5,082 | 95 ~ 99 歳 | 111 | 37 | 74 |
| 45 | 2,274 | 1,192 | 1,082 | 95 | 40 | 9 | 31 |
| 46 | 2,140 | 1,124 | 1,016 | 96 | 21 | 9 | 12 |
| 47 | 2,154 | 1,154 | 1,000 | 97 | 28 | 11 | 17 |
| 48 | 2,176 | 1,142 | 1,034 | 98 | 8 | 8 | - |
| 49 | 2,050 | 1,100 | 950 | 99 | 14 | - | 14 |
| | | | | 100 歳 以 上 | 22 | 8 | 14 |
| | | | | 年 齢 不 詳 | 50 | 35 | 15 |

年齢各歳別男女別人口(宮前区)

平成15年10月1日現在

| 年 齢 | 総 数 | 男 | 女 | 年 齢 | 総 数 | 男 | 女 |
|-----------|---------|---------|---------|-----------|--------|-------|-------|
| 総 数 | 203,771 | 103,287 | 100,484 | | | | |
| 0 ~ 4 歳 | 11,522 | 5,909 | 5,613 | 50 ~ 54 歳 | 13,858 | 6,815 | 7,043 |
| 0 | 2,354 | 1,211 | 1,143 | 50 | 2,439 | 1,192 | 1,247 |
| 1 | 2,290 | 1,195 | 1,095 | 51 | 2,450 | 1,201 | 1,249 |
| 2 | 2,346 | 1,168 | 1,178 | 52 | 2,762 | 1,378 | 1,384 |
| 3 | 2,215 | 1,117 | 1,098 | 53 | 2,949 | 1,427 | 1,522 |
| 4 | 2,317 | 1,218 | 1,099 | 54 | 3,258 | 1,617 | 1,641 |
| 5 ~ 9 歳 | 11,245 | 5,818 | 5,427 | 55 ~ 59 歳 | 12,970 | 6,329 | 6,641 |
| 5 | 2,360 | 1,246 | 1,114 | 55 | 3,194 | 1,550 | 1,644 |
| 6 | 2,225 | 1,132 | 1,093 | 56 | 3,058 | 1,541 | 1,517 |
| 7 | 2,307 | 1,226 | 1,081 | 57 | 2,017 | 980 | 1,037 |
| 8 | 2,229 | 1,142 | 1,087 | 58 | 2,062 | 1,000 | 1,062 |
| 9 | 2,124 | 1,072 | 1,052 | 59 | 2,639 | 1,258 | 1,381 |
| 10 ~ 14 歳 | 9,689 | 4,968 | 4,721 | 60 ~ 64 歳 | 11,830 | 5,796 | 6,034 |
| 10 | 2,059 | 1,046 | 1,013 | 60 | 2,627 | 1,298 | 1,329 |
| 11 | 1,965 | 1,036 | 929 | 61 | 2,652 | 1,287 | 1,365 |
| 12 | 1,949 | 987 | 962 | 62 | 2,379 | 1,114 | 1,265 |
| 13 | 1,840 | 979 | 861 | 63 | 2,263 | 1,143 | 1,120 |
| 14 | 1,876 | 920 | 956 | 64 | 1,909 | 954 | 955 |
| 15 ~ 19 歳 | 9,920 | 5,058 | 4,862 | 65 ~ 69 歳 | 9,189 | 4,508 | 4,681 |
| 15 | 1,780 | 935 | 845 | 65 | 1,980 | 920 | 1,060 |
| 16 | 1,841 | 975 | 866 | 66 | 1,974 | 1,002 | 972 |
| 17 | 1,860 | 939 | 921 | 67 | 1,986 | 1,008 | 978 |
| 18 | 2,162 | 1,110 | 1,052 | 68 | 1,789 | 868 | 921 |
| 19 | 2,277 | 1,099 | 1,178 | 69 | 1,460 | 710 | 750 |
| 20 ~ 24 歳 | 13,480 | 7,088 | 6,392 | 70 ~ 74 歳 | 6,343 | 3,112 | 3,231 |
| 20 | 2,149 | 1,113 | 1,036 | 70 | 1,594 | 809 | 785 |
| 21 | 2,503 | 1,281 | 1,222 | 71 | 1,420 | 715 | 705 |
| 22 | 2,749 | 1,476 | 1,273 | 72 | 1,256 | 614 | 642 |
| 23 | 3,109 | 1,645 | 1,464 | 73 | 1,069 | 510 | 559 |
| 24 | 2,970 | 1,573 | 1,397 | 74 | 1,004 | 464 | 540 |
| 25 ~ 29 歳 | 17,613 | 9,250 | 8,363 | 75 ~ 79 歳 | 3,849 | 1,802 | 2,047 |
| 25 | 3,113 | 1,650 | 1,463 | 75 | 959 | 439 | 520 |
| 26 | 3,211 | 1,645 | 1,566 | 76 | 797 | 395 | 402 |
| 27 | 3,498 | 1,814 | 1,684 | 77 | 779 | 368 | 411 |
| 28 | 3,731 | 1,974 | 1,757 | 78 | 704 | 340 | 364 |
| 29 | 4,060 | 2,167 | 1,893 | 79 | 610 | 260 | 350 |
| 30 ~ 34 歳 | 20,919 | 10,696 | 10,223 | 80 ~ 84 歳 | 2,056 | 698 | 1,358 |
| 30 | 4,087 | 2,093 | 1,994 | 80 | 495 | 181 | 314 |
| 31 | 4,148 | 2,118 | 2,030 | 81 | 469 | 178 | 291 |
| 32 | 4,342 | 2,219 | 2,123 | 82 | 422 | 145 | 277 |
| 33 | 4,114 | 2,160 | 1,954 | 83 | 402 | 107 | 295 |
| 34 | 4,228 | 2,106 | 2,122 | 84 | 268 | 87 | 181 |
| 35 ~ 39 歳 | 20,049 | 10,506 | 9,543 | 85 ~ 89 歳 | 1,243 | 394 | 849 |
| 35 | 4,551 | 2,375 | 2,176 | 85 | 319 | 105 | 214 |
| 36 | 4,348 | 2,297 | 2,051 | 86 | 266 | 97 | 169 |
| 37 | 3,461 | 1,800 | 1,661 | 87 | 233 | 60 | 173 |
| 38 | 4,112 | 2,213 | 1,899 | 88 | 240 | 69 | 171 |
| 39 | 3,577 | 1,821 | 1,756 | 89 | 185 | 63 | 122 |
| 40 ~ 44 歳 | 15,300 | 8,159 | 7,141 | 90 ~ 94 歳 | 477 | 131 | 346 |
| 40 | 3,507 | 1,880 | 1,627 | 90 | 141 | 51 | 90 |
| 41 | 3,263 | 1,753 | 1,510 | 91 | 103 | 22 | 81 |
| 42 | 2,932 | 1,532 | 1,400 | 92 | 93 | 30 | 63 |
| 43 | 2,843 | 1,499 | 1,344 | 93 | 59 | 13 | 46 |
| 44 | 2,755 | 1,495 | 1,260 | 94 | 81 | 15 | 66 |
| 45 ~ 49 歳 | 11,866 | 6,056 | 5,810 | 95 ~ 99 歳 | 120 | 34 | 86 |
| 45 | 2,484 | 1,267 | 1,217 | 95 | 45 | 17 | 28 |
| 46 | 2,211 | 1,151 | 1,060 | 96 | 34 | 3 | 31 |
| 47 | 2,452 | 1,280 | 1,172 | 97 | 25 | 10 | 15 |
| 48 | 2,312 | 1,113 | 1,199 | 98 | 7 | 1 | 6 |
| 49 | 2,407 | 1,245 | 1,162 | 99 | 9 | 3 | 6 |
| | | | | 100 歳 以 上 | 25 | 5 | 20 |
| | | | | 年 齢 不 詳 | 208 | 155 | 53 |

年齢各歳別男女別人口(多摩区)

平成15年10月1日現在

| 年 齢 | 総 数 | 男 | 女 | 年 齢 | 総 数 | 男 | 女 |
|-----------|---------|---------|--------|-----------|--------|-------|-------|
| 総 数 | 202,042 | 106,797 | 95,245 | | | | |
| 0 ~ 4 歳 | 9,743 | 4,988 | 4,755 | 50 ~ 54 歳 | 12,745 | 6,559 | 6,186 |
| 0 | 1,973 | 1,019 | 954 | 50 | 2,226 | 1,133 | 1,093 |
| 1 | 2,023 | 1,069 | 954 | 51 | 2,390 | 1,223 | 1,167 |
| 2 | 1,869 | 878 | 991 | 52 | 2,540 | 1,326 | 1,214 |
| 3 | 2,018 | 1,038 | 980 | 53 | 2,659 | 1,348 | 1,311 |
| 4 | 1,860 | 984 | 876 | 54 | 2,930 | 1,529 | 1,401 |
| 5 ~ 9 歳 | 8,847 | 4,603 | 4,244 | 55 ~ 59 歳 | 11,709 | 5,934 | 5,775 |
| 5 | 1,840 | 920 | 920 | 55 | 2,942 | 1,495 | 1,447 |
| 6 | 1,776 | 944 | 832 | 56 | 2,758 | 1,396 | 1,362 |
| 7 | 1,753 | 905 | 848 | 57 | 1,760 | 901 | 859 |
| 8 | 1,729 | 913 | 816 | 58 | 1,873 | 948 | 925 |
| 9 | 1,749 | 921 | 828 | 59 | 2,376 | 1,194 | 1,182 |
| 10 ~ 14 歳 | 8,223 | 4,272 | 3,951 | 60 ~ 64 歳 | 10,355 | 5,078 | 5,277 |
| 10 | 1,638 | 848 | 790 | 60 | 2,204 | 1,079 | 1,125 |
| 11 | 1,651 | 838 | 813 | 61 | 2,279 | 1,136 | 1,143 |
| 12 | 1,632 | 839 | 793 | 62 | 2,164 | 1,027 | 1,137 |
| 13 | 1,629 | 866 | 763 | 63 | 1,958 | 941 | 1,017 |
| 14 | 1,673 | 881 | 792 | 64 | 1,750 | 895 | 855 |
| 15 ~ 19 歳 | 10,318 | 5,428 | 4,890 | 65 ~ 69 歳 | 8,607 | 4,160 | 4,447 |
| 15 | 1,683 | 871 | 812 | 65 | 1,788 | 890 | 898 |
| 16 | 1,703 | 855 | 848 | 66 | 1,775 | 852 | 923 |
| 17 | 1,863 | 971 | 892 | 67 | 1,836 | 880 | 956 |
| 18 | 2,364 | 1,221 | 1,143 | 68 | 1,730 | 832 | 898 |
| 19 | 2,705 | 1,510 | 1,195 | 69 | 1,478 | 706 | 772 |
| 20 ~ 24 歳 | 20,161 | 11,731 | 8,430 | 70 ~ 74 歳 | 6,559 | 3,144 | 3,415 |
| 20 | 2,775 | 1,508 | 1,267 | 70 | 1,459 | 696 | 763 |
| 21 | 3,402 | 1,925 | 1,477 | 71 | 1,432 | 718 | 714 |
| 22 | 4,514 | 2,542 | 1,972 | 72 | 1,362 | 614 | 748 |
| 23 | 4,713 | 2,914 | 1,799 | 73 | 1,210 | 583 | 627 |
| 24 | 4,757 | 2,842 | 1,915 | 74 | 1,096 | 533 | 563 |
| 25 ~ 29 歳 | 21,252 | 12,220 | 9,032 | 75 ~ 79 歳 | 4,604 | 2,070 | 2,534 |
| 25 | 4,435 | 2,619 | 1,816 | 75 | 1,096 | 500 | 596 |
| 26 | 4,440 | 2,613 | 1,827 | 76 | 1,035 | 461 | 574 |
| 27 | 4,232 | 2,448 | 1,784 | 77 | 889 | 383 | 506 |
| 28 | 4,000 | 2,200 | 1,800 | 78 | 837 | 414 | 423 |
| 29 | 4,145 | 2,340 | 1,805 | 79 | 747 | 312 | 435 |
| 30 ~ 34 歳 | 20,948 | 11,351 | 9,597 | 80 ~ 84 歳 | 2,555 | 969 | 1,586 |
| 30 | 4,296 | 2,382 | 1,914 | 80 | 645 | 253 | 392 |
| 31 | 4,247 | 2,250 | 1,997 | 81 | 611 | 230 | 381 |
| 32 | 4,234 | 2,241 | 1,993 | 82 | 488 | 189 | 299 |
| 33 | 4,164 | 2,224 | 1,940 | 83 | 459 | 164 | 295 |
| 34 | 4,007 | 2,254 | 1,753 | 84 | 352 | 133 | 219 |
| 35 ~ 39 歳 | 18,140 | 10,090 | 8,050 | 85 ~ 89 歳 | 1,379 | 455 | 924 |
| 35 | 4,114 | 2,284 | 1,830 | 85 | 353 | 102 | 251 |
| 36 | 3,959 | 2,230 | 1,729 | 86 | 304 | 94 | 210 |
| 37 | 3,098 | 1,675 | 1,423 | 87 | 274 | 89 | 185 |
| 38 | 3,590 | 2,033 | 1,557 | 88 | 236 | 92 | 144 |
| 39 | 3,379 | 1,868 | 1,511 | 89 | 212 | 78 | 134 |
| 40 ~ 44 歳 | 13,738 | 7,522 | 6,216 | 90 ~ 94 歳 | 597 | 163 | 434 |
| 40 | 3,148 | 1,748 | 1,400 | 90 | 167 | 42 | 125 |
| 41 | 2,747 | 1,503 | 1,244 | 91 | 119 | 34 | 85 |
| 42 | 2,676 | 1,484 | 1,192 | 92 | 144 | 46 | 98 |
| 43 | 2,636 | 1,426 | 1,210 | 93 | 98 | 22 | 76 |
| 44 | 2,531 | 1,361 | 1,170 | 94 | 69 | 19 | 50 |
| 45 ~ 49 歳 | 11,238 | 5,903 | 5,335 | 95 ~ 99 歳 | 152 | 43 | 109 |
| 45 | 2,430 | 1,290 | 1,140 | 95 | 45 | 15 | 30 |
| 46 | 2,142 | 1,124 | 1,018 | 96 | 42 | 5 | 37 |
| 47 | 2,161 | 1,153 | 1,008 | 97 | 25 | 14 | 11 |
| 48 | 2,308 | 1,197 | 1,111 | 98 | 27 | 6 | 21 |
| 49 | 2,197 | 1,139 | 1,058 | 99 | 13 | 3 | 10 |
| | | | | 100 歳 以 上 | 20 | 4 | 16 |
| | | | | 年 齢 不 詳 | 152 | 110 | 42 |

年齢各歳別男女別人口(麻生区)

平成15年10月1日現在

| 年 齢 | 総 数 | 男 | 女 | 年 齢 | 総 数 | 男 | 女 |
|-----------|---------|--------|--------|-----------|--------|-------|-------|
| 総 数 | 147,993 | 73,714 | 74,279 | | | | |
| 0 ~ 4 歳 | 6,858 | 3,459 | 3,399 | 50 ~ 54 歳 | 10,696 | 5,162 | 5,534 |
| 0 | 1,300 | 662 | 638 | 50 | 1,909 | 928 | 981 |
| 1 | 1,370 | 696 | 674 | 51 | 1,997 | 999 | 998 |
| 2 | 1,470 | 730 | 740 | 52 | 2,032 | 981 | 1,051 |
| 3 | 1,362 | 686 | 676 | 53 | 2,267 | 1,070 | 1,197 |
| 4 | 1,356 | 685 | 671 | 54 | 2,491 | 1,184 | 1,307 |
| 5 ~ 9 歳 | 6,948 | 3,615 | 3,333 | 55 ~ 59 歳 | 10,574 | 5,067 | 5,507 |
| 5 | 1,415 | 697 | 718 | 55 | 2,593 | 1,261 | 1,332 |
| 6 | 1,406 | 764 | 642 | 56 | 2,540 | 1,198 | 1,342 |
| 7 | 1,374 | 720 | 654 | 57 | 1,624 | 791 | 833 |
| 8 | 1,408 | 760 | 648 | 58 | 1,707 | 806 | 901 |
| 9 | 1,345 | 674 | 671 | 59 | 2,110 | 1,011 | 1,099 |
| 10 ~ 14 歳 | 6,583 | 3,367 | 3,216 | 60 ~ 64 歳 | 9,182 | 4,461 | 4,721 |
| 10 | 1,379 | 710 | 669 | 60 | 1,929 | 947 | 982 |
| 11 | 1,226 | 662 | 564 | 61 | 2,003 | 967 | 1,036 |
| 12 | 1,388 | 698 | 690 | 62 | 1,981 | 940 | 1,041 |
| 13 | 1,302 | 627 | 675 | 63 | 1,804 | 897 | 907 |
| 14 | 1,288 | 670 | 618 | 64 | 1,465 | 710 | 755 |
| 15 ~ 19 歳 | 8,053 | 4,172 | 3,881 | 65 ~ 69 歳 | 7,634 | 3,773 | 3,861 |
| 15 | 1,465 | 714 | 751 | 65 | 1,588 | 802 | 786 |
| 16 | 1,423 | 743 | 680 | 66 | 1,646 | 815 | 831 |
| 17 | 1,634 | 858 | 776 | 67 | 1,564 | 739 | 825 |
| 18 | 1,702 | 894 | 808 | 68 | 1,497 | 741 | 756 |
| 19 | 1,829 | 963 | 866 | 69 | 1,339 | 676 | 663 |
| 20 ~ 24 歳 | 11,302 | 5,942 | 5,360 | 70 ~ 74 歳 | 5,926 | 2,895 | 3,031 |
| 20 | 1,951 | 1,024 | 927 | 70 | 1,392 | 690 | 702 |
| 21 | 2,121 | 1,110 | 1,011 | 71 | 1,241 | 603 | 638 |
| 22 | 2,359 | 1,229 | 1,130 | 72 | 1,176 | 555 | 621 |
| 23 | 2,436 | 1,319 | 1,117 | 73 | 1,117 | 564 | 553 |
| 24 | 2,435 | 1,260 | 1,175 | 74 | 1,000 | 483 | 517 |
| 25 ~ 29 歳 | 11,805 | 6,109 | 5,696 | 75 ~ 79 歳 | 4,004 | 1,846 | 2,158 |
| 25 | 2,307 | 1,219 | 1,088 | 75 | 926 | 453 | 473 |
| 26 | 2,286 | 1,216 | 1,070 | 76 | 880 | 396 | 484 |
| 27 | 2,294 | 1,187 | 1,107 | 77 | 830 | 413 | 417 |
| 28 | 2,496 | 1,289 | 1,207 | 78 | 743 | 331 | 412 |
| 29 | 2,422 | 1,198 | 1,224 | 79 | 625 | 253 | 372 |
| 30 ~ 34 歳 | 12,868 | 6,397 | 6,471 | 80 ~ 84 歳 | 2,321 | 912 | 1,409 |
| 30 | 2,564 | 1,278 | 1,286 | 80 | 532 | 233 | 299 |
| 31 | 2,594 | 1,351 | 1,243 | 81 | 517 | 215 | 302 |
| 32 | 2,523 | 1,207 | 1,316 | 82 | 472 | 157 | 315 |
| 33 | 2,609 | 1,275 | 1,334 | 83 | 454 | 179 | 275 |
| 34 | 2,578 | 1,286 | 1,292 | 84 | 346 | 128 | 218 |
| 35 ~ 39 歳 | 11,961 | 6,152 | 5,809 | 85 ~ 89 歳 | 1,320 | 492 | 828 |
| 35 | 2,537 | 1,311 | 1,226 | 85 | 316 | 127 | 189 |
| 36 | 2,530 | 1,269 | 1,261 | 86 | 235 | 82 | 153 |
| 37 | 2,100 | 1,069 | 1,031 | 87 | 292 | 127 | 165 |
| 38 | 2,467 | 1,310 | 1,157 | 88 | 279 | 88 | 191 |
| 39 | 2,327 | 1,193 | 1,134 | 89 | 198 | 68 | 130 |
| 40 ~ 44 歳 | 10,068 | 5,194 | 4,874 | 90 ~ 94 歳 | 655 | 192 | 463 |
| 40 | 2,092 | 1,052 | 1,040 | 90 | 162 | 44 | 118 |
| 41 | 2,012 | 1,063 | 949 | 91 | 161 | 55 | 106 |
| 42 | 1,991 | 1,035 | 956 | 92 | 138 | 43 | 95 |
| 43 | 1,971 | 1,008 | 963 | 93 | 107 | 36 | 71 |
| 44 | 2,002 | 1,036 | 966 | 94 | 87 | 14 | 73 |
| 45 ~ 49 歳 | 8,826 | 4,328 | 4,498 | 95 ~ 99 歳 | 180 | 46 | 134 |
| 45 | 1,809 | 928 | 881 | 95 | 57 | 11 | 46 |
| 46 | 1,800 | 882 | 918 | 96 | 55 | 22 | 33 |
| 47 | 1,752 | 875 | 877 | 97 | 28 | 4 | 24 |
| 48 | 1,830 | 855 | 975 | 98 | 31 | 7 | 24 |
| 49 | 1,635 | 788 | 847 | 99 | 9 | 2 | 7 |
| | | | | 100 歳 以 上 | 39 | 3 | 36 |
| | | | | 年 齢 不 詳 | 190 | 130 | 60 |

年齢5歳階級別移動人口

平成14年10月～平成15年9月中

| 年 齢 5歳階級 | 人口増減 A+B | 自 然 増 減 | | | | 社 会 増 減 | | | | |
|-------------|-------------|----------|---------|---------|-------|----------|---------|-------|---------|-------|
| | | A 1-2 | 出生 1 | 死亡 2 | 割合(%) | B 3-4 | 転入 | | 転出 | |
| | | | | | | | 3 | 割合(%) | 4 | 割合(%) |
| | | 全 | | | | 市 | | | | |
| 総 数 | 11,912 | 6,169 | 13,590 | 7,421 | 100.0 | 5,743 | 107,274 | 100.0 | 101,531 | 100.0 |
| 0～4歳 | 11,746 | 13,536 | 13,590 | 54 | 0.7 | △1,790 | 6,281 | 5.9 | 8,071 | 7.9 |
| 5～9 | △412 | △4 | - | 4 | 0.1 | △408 | 2,833 | 2.6 | 3,241 | 3.2 |
| 10～14 | 19 | △5 | - | 5 | 0.1 | 24 | 1,715 | 1.6 | 1,691 | 1.7 |
| 15～19 | 3,029 | △14 | - | 14 | 0.2 | 3,043 | 6,575 | 6.1 | 3,532 | 3.5 |
| 20～24 | 5,686 | △26 | - | 26 | 0.4 | 5,712 | 21,525 | 20.1 | 15,813 | 15.6 |
| 25～29 | 1,853 | △43 | - | 43 | 0.6 | 1,896 | 24,360 | 22.7 | 22,464 | 22.1 |
| 30～34 | △1,401 | △65 | - | 65 | 0.9 | △1,336 | 16,439 | 15.3 | 17,775 | 17.5 |
| 35～39 | △1,059 | △102 | - | 102 | 1.4 | △957 | 8,701 | 8.1 | 9,658 | 9.5 |
| 40～44 | △288 | △106 | - | 106 | 1.4 | △182 | 4,575 | 4.3 | 4,757 | 4.7 |
| 45～49 | △105 | △189 | - | 189 | 2.5 | 84 | 3,284 | 3.1 | 3,200 | 3.2 |
| 50～54 | △386 | △346 | - | 346 | 4.7 | △40 | 3,507 | 3.3 | 3,547 | 3.5 |
| 55～59 | △696 | △442 | - | 442 | 6.0 | △254 | 2,447 | 2.3 | 2,701 | 2.7 |
| 60～64 | △720 | △581 | - | 581 | 7.8 | △139 | 1,684 | 1.6 | 1,823 | 1.8 |
| 65～69 | △765 | △718 | - | 718 | 9.7 | △47 | 1,195 | 1.1 | 1,242 | 1.2 |
| 70～74 | △918 | △926 | - | 926 | 12.5 | 8 | 821 | 0.8 | 813 | 0.8 |
| 75～79 | △1,041 | △1,061 | - | 1,061 | 14.3 | 20 | 536 | 0.5 | 516 | 0.5 |
| 80～84 | △943 | △1,020 | - | 1,020 | 13.7 | 77 | 416 | 0.4 | 339 | 0.3 |
| 85～89 | △945 | △955 | - | 955 | 12.9 | 10 | 246 | 0.2 | 236 | 0.2 |
| 90～94 | △550 | △569 | - | 569 | 7.7 | 19 | 108 | 0.1 | 89 | 0.1 |
| 95～99 | △163 | △165 | - | 165 | 2.2 | 2 | 21 | 0.0 | 19 | 0.0 |
| 100歳以上 | △29 | △30 | - | 30 | 0.4 | 1 | 5 | 0.0 | 4 | 0.0 |
| | | 川 | | | | 崎 区 | | | | |
| 総 数 | 2,497 | 148 | 1,851 | 1,703 | 100.0 | 2,349 | 14,742 | 100.0 | 12,393 | 100.0 |
| 0～4歳 | 1,780 | 1,845 | 1,851 | 6 | 0.4 | △65 | 734 | 5.0 | 799 | 6.4 |
| 5～9 | 4 | - | - | - | 0.0 | 4 | 293 | 2.0 | 289 | 2.3 |
| 10～14 | 27 | △2 | - | 2 | 0.1 | 29 | 203 | 1.4 | 174 | 1.4 |
| 15～19 | 462 | △1 | - | 1 | 0.1 | 463 | 962 | 6.5 | 499 | 4.0 |
| 20～24 | 946 | △4 | - | 4 | 0.2 | 950 | 2,969 | 20.1 | 2,019 | 16.3 |
| 25～29 | 380 | △6 | - | 6 | 0.4 | 386 | 3,098 | 21.0 | 2,712 | 21.9 |
| 30～34 | 74 | △19 | - | 19 | 1.1 | 93 | 2,017 | 13.7 | 1,924 | 15.5 |
| 35～39 | 103 | △25 | - | 25 | 1.5 | 128 | 1,116 | 7.6 | 988 | 8.0 |
| 40～44 | 28 | △27 | - | 27 | 1.6 | 55 | 644 | 4.4 | 589 | 4.8 |
| 45～49 | 116 | △42 | - | 42 | 2.5 | 158 | 588 | 4.0 | 430 | 3.5 |
| 50～54 | 81 | △92 | - | 92 | 5.4 | 173 | 687 | 4.7 | 514 | 4.1 |
| 55～59 | △92 | △108 | - | 108 | 6.3 | 16 | 493 | 3.3 | 477 | 3.8 |
| 60～64 | △149 | △143 | - | 143 | 8.4 | △6 | 380 | 2.6 | 386 | 3.1 |
| 65～69 | △169 | △186 | - | 186 | 10.9 | 17 | 269 | 1.8 | 252 | 2.0 |
| 70～74 | △234 | △218 | - | 218 | 12.8 | △16 | 125 | 0.8 | 141 | 1.1 |
| 75～79 | △273 | △241 | - | 241 | 14.2 | △32 | 60 | 0.4 | 92 | 0.7 |
| 80～84 | △234 | △230 | - | 230 | 13.5 | △4 | 60 | 0.4 | 64 | 0.5 |
| 85～89 | △194 | △190 | - | 190 | 11.2 | △4 | 29 | 0.2 | 33 | 0.3 |
| 90～94 | △122 | △124 | - | 124 | 7.3 | 2 | 12 | 0.1 | 10 | 0.1 |
| 95～99 | △30 | △32 | - | 32 | 1.9 | 2 | 3 | 0.0 | 1 | 0.0 |
| 100歳以上 | △7 | △7 | - | 7 | 0.4 | - | - | - | - | - |

(注) 転入及び転出の数値は職権処理等による増減「その他」を含む。

年齢5歳階級別移動人口

平成14年10月～平成15年9月中

| 年 齢 5歳階級 | 人口増減 A+B | 自 然 増 減 | | | | 社 会 増 減 | | | | |
|--------------|-------------|----------|---------|---------|-------|----------|--------|-------|--------|-------|
| | | A 1-2 | 出生 1 | 死亡 2 | 割合(%) | B 3-4 | 転入 | | 転出 | |
| | | | | | | | 3 | 割合(%) | 4 | 割合(%) |
| 幸 区 | | | | | | | | | | |
| 総 数 | 1,246 | 374 | 1,376 | 1,002 | 100.0 | 872 | 9,682 | 100.0 | 8,810 | 100.0 |
| 0～4歳 | 1,229 | 1,371 | 1,376 | 5 | 0.5 | △142 | 606 | 6.3 | 748 | 8.5 |
| 5～9 | △19 | △1 | - | 1 | 0.1 | △18 | 228 | 2.4 | 246 | 2.8 |
| 10～14 | 35 | - | - | - | 0.0 | 35 | 183 | 1.9 | 148 | 1.7 |
| 15～19 | 119 | △3 | - | 3 | 0.3 | 122 | 463 | 4.8 | 341 | 3.9 |
| 20～24 | 414 | △1 | - | 1 | 0.1 | 415 | 1,768 | 18.3 | 1,353 | 15.4 |
| 25～29 | 286 | △3 | - | 3 | 0.3 | 289 | 2,208 | 22.8 | 1,919 | 21.8 |
| 30～34 | △19 | △5 | - | 5 | 0.5 | △14 | 1,486 | 15.3 | 1,500 | 17.0 |
| 35～39 | 79 | △6 | - | 6 | 0.6 | 85 | 772 | 8.0 | 687 | 7.8 |
| 40～44 | - | △11 | - | 11 | 1.1 | 11 | 437 | 4.5 | 426 | 4.8 |
| 45～49 | 53 | △26 | - | 26 | 2.6 | 79 | 353 | 3.6 | 274 | 3.1 |
| 50～54 | △14 | △51 | - | 51 | 5.1 | 37 | 388 | 4.0 | 351 | 4.0 |
| 55～59 | △46 | △61 | - | 61 | 6.1 | 15 | 282 | 2.9 | 267 | 3.0 |
| 60～64 | △59 | △75 | - | 75 | 7.5 | 16 | 188 | 1.9 | 172 | 2.0 |
| 65～69 | △85 | △106 | - | 106 | 10.6 | 21 | 144 | 1.5 | 123 | 1.4 |
| 70～74 | △161 | △127 | - | 127 | 12.7 | △34 | 77 | 0.8 | 111 | 1.3 |
| 75～79 | △164 | △145 | - | 145 | 14.5 | △19 | 42 | 0.4 | 61 | 0.7 |
| 80～84 | △144 | △137 | - | 137 | 13.7 | △7 | 37 | 0.4 | 44 | 0.5 |
| 85～89 | △143 | △133 | - | 133 | 13.3 | △10 | 17 | 0.2 | 27 | 0.3 |
| 90～94 | △94 | △86 | - | 86 | 8.6 | △8 | 1 | 0.0 | 9 | 0.1 |
| 95～99 | △17 | △17 | - | 17 | 1.7 | - | 2 | 0.0 | 2 | 0.0 |
| 100歳以上 | △4 | △3 | - | 3 | 0.3 | △1 | - | - | 1 | 0.0 |
| 中 原 区 | | | | | | | | | | |
| 総 数 | 853 | 1,093 | 2,288 | 1,195 | 100.0 | △240 | 19,371 | 100.0 | 19,611 | 100.0 |
| 0～4歳 | 1,670 | 2,279 | 2,288 | 9 | 0.8 | △609 | 922 | 4.8 | 1,531 | 7.8 |
| 5～9 | △154 | △1 | - | 1 | 0.1 | △153 | 462 | 2.4 | 615 | 3.1 |
| 10～14 | △82 | △2 | - | 2 | 0.2 | △80 | 247 | 1.3 | 327 | 1.7 |
| 15～19 | 417 | - | - | - | 0.0 | 417 | 922 | 4.8 | 505 | 2.6 |
| 20～24 | 1,758 | △5 | - | 5 | 0.4 | 1,763 | 4,631 | 23.9 | 2,868 | 14.6 |
| 25～29 | 242 | △7 | - | 7 | 0.6 | 249 | 4,954 | 25.6 | 4,705 | 24.0 |
| 30～34 | △694 | △11 | - | 11 | 0.9 | △683 | 3,012 | 15.5 | 3,695 | 18.8 |
| 35～39 | △469 | △9 | - | 9 | 0.8 | △460 | 1,561 | 8.1 | 2,021 | 10.3 |
| 40～44 | △103 | △13 | - | 13 | 1.1 | △90 | 795 | 4.1 | 885 | 4.5 |
| 45～49 | △147 | △29 | - | 29 | 2.4 | △118 | 469 | 2.4 | 587 | 3.0 |
| 50～54 | △203 | △50 | - | 50 | 4.2 | △153 | 452 | 2.3 | 605 | 3.1 |
| 55～59 | △190 | △64 | - | 64 | 5.4 | △126 | 321 | 1.7 | 447 | 2.3 |
| 60～64 | △210 | △89 | - | 89 | 7.4 | △121 | 200 | 1.0 | 321 | 1.6 |
| 65～69 | △137 | △96 | - | 96 | 8.0 | △41 | 141 | 0.7 | 182 | 0.9 |
| 70～74 | △128 | △128 | - | 128 | 10.7 | - | 118 | 0.6 | 118 | 0.6 |
| 75～79 | △208 | △196 | - | 196 | 16.4 | △12 | 79 | 0.4 | 91 | 0.5 |
| 80～84 | △183 | △177 | - | 177 | 14.8 | △6 | 47 | 0.2 | 53 | 0.3 |
| 85～89 | △197 | △182 | - | 182 | 15.2 | △15 | 22 | 0.1 | 37 | 0.2 |
| 90～94 | △92 | △90 | - | 90 | 7.5 | △2 | 12 | 0.1 | 14 | 0.1 |
| 95～99 | △34 | △32 | - | 32 | 2.7 | △2 | 2 | 0.0 | 4 | 0.0 |
| 100歳以上 | △3 | △5 | - | 5 | 0.4 | 2 | 2 | 0 | - | - |

(注)転入及び転出の数値は職権処理等による増減「その他」を含む。

年齢5歳階級別移動人口

平成14年10月～平成15年9月中

| 年 齢 5歳階級 | 人口増減 A+B | 自 然 増 減 | | | | 社 会 増 減 | | | | |
|--------------|-------------|----------|---------|---------|-------|----------|--------|-------|--------|-------|
| | | A 1-2 | 出生 1 | 死亡 2 | 割合(%) | B 3-4 | 転入 | | 転出 | |
| | | | | | | | 3 | 割合(%) | 4 | 割合(%) |
| 高 津 区 | | | | | | | | | | |
| 総 数 | 2,998 | 1,275 | 2,264 | 989 | 100.0 | 1,723 | 18,048 | 100.0 | 16,325 | 100.0 |
| 0～4歳 | 1,958 | 2,257 | 2,264 | 7 | 0.7 | △299 | 1,063 | 5.9 | 1,362 | 8.3 |
| 5～9 | △109 | - | - | - | 0.0 | △109 | 403 | 2.2 | 512 | 3.1 |
| 10～14 | 65 | - | - | - | 0.0 | 65 | 272 | 1.5 | 207 | 1.3 |
| 15～19 | 532 | △4 | - | 4 | 0.4 | 536 | 1,087 | 6.0 | 551 | 3.4 |
| 20～24 | 1,128 | △4 | - | 4 | 0.4 | 1,132 | 3,589 | 19.9 | 2,457 | 15.1 |
| 25～29 | 538 | △11 | - | 11 | 1.1 | 549 | 4,272 | 23.7 | 3,723 | 22.8 |
| 30～34 | △136 | △7 | - | 7 | 0.7 | △129 | 2,939 | 16.3 | 3,068 | 18.8 |
| 35～39 | △229 | △16 | - | 16 | 1.6 | △213 | 1,416 | 7.8 | 1,629 | 10.0 |
| 40～44 | △1 | △23 | - | 23 | 2.3 | 22 | 721 | 4.0 | 699 | 4.3 |
| 45～49 | 41 | △24 | - | 24 | 2.4 | 65 | 535 | 3.0 | 470 | 2.9 |
| 50～54 | △88 | △45 | - | 45 | 4.6 | △43 | 528 | 2.9 | 571 | 3.5 |
| 55～59 | △75 | △63 | - | 63 | 6.4 | △12 | 365 | 2.0 | 377 | 2.3 |
| 60～64 | △48 | △74 | - | 74 | 7.5 | 26 | 266 | 1.5 | 240 | 1.5 |
| 65～69 | △94 | △89 | - | 89 | 9.0 | △5 | 186 | 1.0 | 191 | 1.2 |
| 70～74 | △70 | △134 | - | 134 | 13.5 | 64 | 172 | 1.0 | 108 | 0.7 |
| 75～79 | △95 | △139 | - | 139 | 14.1 | 44 | 102 | 0.6 | 58 | 0.4 |
| 80～84 | △123 | △138 | - | 138 | 14.0 | 15 | 61 | 0.3 | 46 | 0.3 |
| 85～89 | △109 | △123 | - | 123 | 12.4 | 14 | 46 | 0.3 | 32 | 0.2 |
| 90～94 | △61 | △64 | - | 64 | 6.5 | 3 | 22 | 0.1 | 19 | 0.1 |
| 95～99 | △24 | △20 | - | 20 | 2.0 | △4 | 1 | 0.0 | 5 | 0.0 |
| 100歳以上 | △2 | △4 | - | 4 | 0.4 | 2 | 2 | 0 | - | 0.0 |
| 宮 前 区 | | | | | | | | | | |
| 総 数 | 1,566 | 1,455 | 2,362 | 907 | 100.0 | 111 | 16,981 | 100.0 | 16,870 | 100.0 |
| 0～4歳 | 2,097 | 2,350 | 2,362 | 12 | 1.3 | △253 | 1,284 | 7.6 | 1,537 | 9.1 |
| 5～9 | △59 | △1 | - | 1 | 0.1 | △58 | 638 | 3.8 | 696 | 4.1 |
| 10～14 | △65 | △1 | - | 1 | 0.1 | △64 | 317 | 1.9 | 381 | 2.3 |
| 15～19 | 252 | △2 | - | 2 | 0.2 | 254 | 874 | 5.1 | 620 | 3.7 |
| 20～24 | 498 | △6 | - | 6 | 0.7 | 504 | 2,654 | 15.6 | 2,150 | 12.7 |
| 25～29 | 288 | △7 | - | 7 | 0.8 | 295 | 3,721 | 21.9 | 3,426 | 20.3 |
| 30～34 | △160 | △10 | - | 10 | 1.1 | △150 | 2,851 | 16.8 | 3,001 | 17.8 |
| 35～39 | △217 | △18 | - | 18 | 2.0 | △199 | 1,622 | 9.6 | 1,821 | 10.8 |
| 40～44 | △138 | △14 | - | 14 | 1.5 | △124 | 811 | 4.8 | 935 | 5.5 |
| 45～49 | △90 | △34 | - | 34 | 3.7 | △56 | 522 | 3.1 | 578 | 3.4 |
| 50～54 | △40 | △39 | - | 39 | 4.3 | △1 | 579 | 3.4 | 580 | 3.4 |
| 55～59 | △123 | △55 | - | 55 | 6.1 | △68 | 356 | 2.1 | 424 | 2.5 |
| 60～64 | △107 | △77 | - | 77 | 8.5 | △30 | 227 | 1.3 | 257 | 1.5 |
| 65～69 | △142 | △105 | - | 105 | 11.6 | △37 | 139 | 0.8 | 176 | 1.0 |
| 70～74 | △110 | △116 | - | 116 | 12.8 | 6 | 131 | 0.8 | 125 | 0.7 |
| 75～79 | △111 | △127 | - | 127 | 14.0 | 16 | 98 | 0.6 | 82 | 0.5 |
| 80～84 | △56 | △94 | - | 94 | 10.4 | 38 | 77 | 0.5 | 39 | 0.2 |
| 85～89 | △70 | △90 | - | 90 | 9.9 | 20 | 53 | 0.3 | 33 | 0.2 |
| 90～94 | △54 | △69 | - | 69 | 7.6 | 15 | 22 | 0.1 | 7 | 0.0 |
| 95～99 | △24 | △27 | - | 27 | 3.0 | 3 | 4 | 0.0 | 1 | 0.0 |
| 100歳以上 | △3 | △3 | - | 3 | 0.3 | - | 1 | 0 | 1 | 0.0 |

(注)転入及び転出の数値は職権処理等による増減「その他」を含む。

年齢5歳階級別移動人口

平成14年10月～平成15年9月中

| 年 齢 5歳階級 | 人口増減 A+B | 自 然 増 減 | | | | 社 会 増 減 | | | | |
|--------------|-------------|----------|---------|---------|-------|----------|--------|-------|--------|-------|
| | | A 1-2 | 出生 1 | 死亡 2 | 割合(%) | B 3-4 | 転入 | | 転出 | |
| | | | | | | | 3 | 割合(%) | 4 | 割合(%) |
| 多 摩 区 | | | | | | | | | | |
| 総 数 | 1,348 | 1,262 | 2,164 | 902 | 100.0 | 86 | 17,048 | 100.0 | 16,962 | 100.0 |
| 0～4歳 | 1,704 | 2,156 | 2,164 | 8 | 0.9 | △452 | 798 | 4.7 | 1,250 | 7.4 |
| 5～9 | △122 | - | - | - | 0.0 | △122 | 361 | 2.1 | 483 | 2.8 |
| 10～14 | △18 | - | - | - | 0.0 | △18 | 226 | 1.3 | 244 | 1.4 |
| 15～19 | 863 | △3 | - | 3 | 0.3 | 866 | 1,470 | 8.6 | 604 | 3.6 |
| 20～24 | 780 | △3 | - | 3 | 0.3 | 783 | 4,109 | 24.1 | 3,326 | 19.6 |
| 25～29 | 106 | △8 | - | 8 | 0.9 | 114 | 3,974 | 23.3 | 3,860 | 22.8 |
| 30～34 | △550 | △9 | - | 9 | 1.0 | △541 | 2,394 | 14.0 | 2,935 | 17.3 |
| 35～39 | △338 | △18 | - | 18 | 2.0 | △320 | 1,200 | 7.0 | 1,520 | 9.0 |
| 40～44 | △98 | △9 | - | 9 | 1.0 | △89 | 623 | 3.7 | 712 | 4.2 |
| 45～49 | △103 | △21 | - | 21 | 2.3 | △82 | 399 | 2.3 | 481 | 2.8 |
| 50～54 | △85 | △38 | - | 38 | 4.2 | △47 | 462 | 2.7 | 509 | 3.0 |
| 55～59 | △89 | △51 | - | 51 | 5.7 | △38 | 330 | 1.9 | 368 | 2.2 |
| 60～64 | △93 | △79 | - | 79 | 8.8 | △14 | 229 | 1.3 | 243 | 1.4 |
| 65～69 | △69 | △76 | - | 76 | 8.4 | 7 | 167 | 1.0 | 160 | 0.9 |
| 70～74 | △113 | △109 | - | 109 | 12.1 | △4 | 99 | 0.6 | 103 | 0.6 |
| 75～79 | △104 | △121 | - | 121 | 13.4 | 17 | 82 | 0.5 | 65 | 0.4 |
| 80～84 | △115 | △133 | - | 133 | 14.7 | 18 | 65 | 0.4 | 47 | 0.3 |
| 85～89 | △104 | △115 | - | 115 | 12.7 | 11 | 42 | 0.2 | 31 | 0.2 |
| 90～94 | △81 | △78 | - | 78 | 8.6 | △3 | 15 | 0.1 | 18 | 0.1 |
| 95～99 | △19 | △20 | - | 20 | 2.2 | 1 | 3 | 0.0 | 2 | 0.0 |
| 100歳以上 | △4 | △3 | - | 3 | 0.3 | △1 | - | 0.0 | 1 | 0 |
| 麻 生 区 | | | | | | | | | | |
| 総 数 | 1,404 | 562 | 1,285 | 723 | 100.0 | 842 | 11,402 | 100.0 | 10,560 | 100.0 |
| 0～4歳 | 1,308 | 1,278 | 1,285 | 7 | 1.0 | 30 | 874 | 7.7 | 844 | 8.0 |
| 5～9 | 47 | △1 | - | 1 | 0 | 48 | 448 | 3.9 | 400 | 3.8 |
| 10～14 | 57 | - | - | - | 0.0 | 57 | 267 | 2.3 | 210 | 2.0 |
| 15～19 | 384 | △1 | - | 1 | 0.1 | 385 | 797 | 7.0 | 412 | 3.9 |
| 20～24 | 162 | △3 | - | 3 | 0.4 | 165 | 1,805 | 15.8 | 1,640 | 15.5 |
| 25～29 | 13 | △1 | - | 1 | 0.1 | 14 | 2,133 | 18.7 | 2,119 | 20.1 |
| 30～34 | 84 | △4 | - | 4 | 0.6 | 88 | 1,740 | 15.3 | 1,652 | 15.6 |
| 35～39 | 12 | △10 | - | 10 | 1.4 | 22 | 1,014 | 8.9 | 992 | 9.4 |
| 40～44 | 24 | △9 | - | 9 | 1.2 | 33 | 544 | 4.8 | 511 | 4.8 |
| 45～49 | 25 | △13 | - | 13 | 1.8 | 38 | 418 | 3.7 | 380 | 3.6 |
| 50～54 | △37 | △31 | - | 31 | 4.3 | △6 | 411 | 3.6 | 417 | 3.9 |
| 55～59 | △81 | △40 | - | 40 | 5.5 | △41 | 300 | 2.6 | 341 | 3.2 |
| 60～64 | △54 | △44 | - | 44 | 6.1 | △10 | 194 | 1.7 | 204 | 1.9 |
| 65～69 | △69 | △60 | - | 60 | 8.3 | △9 | 149 | 1.3 | 158 | 1.5 |
| 70～74 | △102 | △94 | - | 94 | 13.0 | △8 | 99 | 0.9 | 107 | 1.0 |
| 75～79 | △86 | △92 | - | 92 | 12.7 | 6 | 73 | 0.6 | 67 | 0.6 |
| 80～84 | △88 | △111 | - | 111 | 15.4 | 23 | 69 | 0.6 | 46 | 0.4 |
| 85～89 | △128 | △122 | - | 122 | 16.9 | △6 | 37 | 0.3 | 43 | 0.4 |
| 90～94 | △46 | △58 | - | 58 | 8.0 | 12 | 24 | 0.2 | 12 | 0.1 |
| 95～99 | △15 | △17 | - | 17 | 2.4 | 2 | 6 | 0.1 | 4 | 0.0 |
| 100歳以上 | △6 | △5 | - | 5 | 0.7 | △1 | - | - | 1 | 0 |

(注) 転入及び転出の数値は職権処理等による増減「その他」を含む。

平成 15 年 10 月 1 日現在

川崎市年齢別人口

平成 15 年 (2003 年) 11 月発行

発 行 川 崎 市
編 集 総合企画局企画部統計情報課
川崎市川崎区宮本町 1 番地
T E L 044(200)2111 (大代表)

「川崎市年齢別人口」は、川崎市ホームページでも御覧になることができます。

「<http://www.city.kawasaki.jp/20/20tokei/home/tokei/nenbetu/nenbetu.htm>」



KAWASAKI CITY

川崎市