



# 川崎市の人口（7）

平成22年国勢調査結果報告書

（職業等基本集計結果及び独自集計編③）

川崎市

## はじめに

川崎市では、平成22年国勢調査結果を基に、より詳細な地域ごとの実態等を把握することを目的に、川崎市に関する主要な調査結果をまとめた平成22年国勢調査結果報告書を刊行しております。

本報告書は、先に総務省から公表された平成22年国勢調査「職業等基本集計結果」に基づき、就業者の職業別構成等に関する結果を集計したものに加え、本市独自に地域や項目を細分化して集計し、まとめたものです。

この結果を今後の行政施策に活かすとともに、学術研究や企業活動等にも広く御活用いただければ幸いです。

本報告書を刊行するにあたりまして、国勢調査に御協力いただきました市民の皆様、調査員及び指導員並びに関係各位に深く感謝の意を表します。また、今後の調査におきましても、一層の御協力を賜りますよう、よろしくお願い申し上げます。

平成25年8月

川崎市総合企画局長 瀧崎 雅介

# 目 次

## 平成22年国勢調査結果 職業等基本集計結果及び独自集計編③

|                                    |     |
|------------------------------------|-----|
| 1 職業 .....                         | 1   |
| (1) 労働力人口（川崎市の人口（4）から一部抜粋）         |     |
| (2) 職業大分類別就業者数                     |     |
| (3) 職業大分類、年齢別就業者数                  |     |
| (4) 職業大分類、産業大分類別就業者数               |     |
| (5) 職業大分類、従業上の地位別就業者数              |     |
| (6) 夫婦の職業                          |     |
| (7) 区別の状況                          |     |
| (8) 20大都市との比較                      |     |
| 2 居住期間 .....                       | 19  |
| 3 教育 .....                         | 22  |
| 4 世帯の経済構成 .....                    | 23  |
| (1) 世帯の経済構成別一般世帯数                  |     |
| (2) 区の状況                           |     |
| (3) 20大都市との比較                      |     |
| 5 外国人の職業 .....                     | 28  |
| (1) 職業別就業者数                        |     |
| (2) 職業、従業上の地位別就業者数                 |     |
| (3) 職業、国籍別就業者数                     |     |
| (4) 20大都市との比較                      |     |
| (5) 区別の状況（独自集計結果）                  |     |
| 6 従業・通学時の世帯の状況 .....               | 36  |
| 7 世帯主と世帯員 .....                    | 41  |
| 8 親子の同居 .....                      | 42  |
| (1) 親との同居                          |     |
| (2) 子との同居                          |     |
| (3) 20大都市との比較                      |     |
| <b>用語の解説</b> .....                 | 47  |
| <b>統計表一覧</b> .....                 | 126 |
| <b>平成22年国勢調査の主な集計結果の公表概要</b> ..... | 128 |

### 利用上の注意

- 1 本文及び図表中の数値の単位未満は、四捨五入を原則としています。したがって、総数と内訳の合計とが一致しない場合があります。
- 2 表中の「－」は皆無又は該当数字なし、「0」、「0.0」は単位未満を示しています。
- 3 各種割合は、特に注記のない限り、分母から不詳を除いて算出しています。また、過去の割合も同様の方式で再計算しています。

総務省から公表された平成 22 年国勢調査（平成 22 年 10 月 1 日現在）の職業等基本集計結果に加えて、本市独自に地域や項目を細分化して集計した結果についてまとめました。

なお、用語の意味については、「用語の解説」（P47）を御参照ください。

## 1 職 業

### （1）労働力人口（川崎市の人口（4）から一部抜粋）

#### － 労働力人口は減少 －（表 1）

平成 22 年の 15 歳以上人口（1, 225, 838 人）の労働力状態をみると、就業者は 638, 433 人、完全失業者は 34, 978 人で、この両者を合わせた労働力人口は 673, 411 人となり、非労働力人口（家事従業者、通学者、高齢者等）は 361, 460 人となりました。

労働力人口を男女別にみると、男性は総数 404, 382 人で、うち就業者は 381, 698 人、完全失業者は 22, 684 人となり、女性は総数 269, 029 人で、うち就業者は 256, 735 人、完全失業者は 12, 294 人となりました。

労働力人口を前回の調査（平成 17 年）と比べると、男性は 54, 428 人（△11. 9%）の減少、女性は 9, 371 人（△3. 4%）の減少で、総数では 63, 799 人（△8. 7%）減少しています。（川崎市の人口（4）P5 参照）

**表 1 男女、労働力状態別 15 歳以上人口(H17～H22)**

| 男 女<br>年 次 | 15歳以上人口                |                          |                         |                         |                        |                        |  |             |  |  |
|------------|------------------------|--------------------------|-------------------------|-------------------------|------------------------|------------------------|--|-------------|--|--|
|            | 総数<br>1)               |                          | 労働力人口                   |                         |                        |                        |  | 非労働力<br>人 口 |  |  |
|            | 総数                     | うち労働力状態<br>不詳を除く総数       | 総数                      | 就業者                     | 完全失業者                  |                        |  |             |  |  |
| <b>総 数</b> |                        |                          |                         |                         |                        |                        |  |             |  |  |
| 平成 17年     | 1 151 888 (6.8)        | 1 115 043 (6.4)          | 737 210 (7.8)           | 697 009 (7.3)           | 40 201 (17.4)          | 377 833 (3.6)          |  |             |  |  |
| <b>22年</b> | <b>1 225 838 (6.4)</b> | <b>1 034 871 (△ 7.2)</b> | <b>673 411 (△ 8.7)</b>  | <b>638 433 (△ 8.4)</b>  | <b>34 978 (△ 13.0)</b> | <b>361 460 (△ 4.3)</b> |  |             |  |  |
| <b>男</b>   |                        |                          |                         |                         |                        |                        |  |             |  |  |
| 平成 17年     | 596 941 (6.3)          | 570 596 (5.7)            | 458 810 (5.7)           | 431 921 (4.9)           | 26 889 (20.5)          | 111 786 (5.5)          |  |             |  |  |
| <b>22年</b> | <b>625 484 (4.8)</b>   | <b>517 464 (△ 9.3)</b>   | <b>404 382 (△ 11.9)</b> | <b>381 698 (△ 11.6)</b> | <b>22 684 (△ 15.6)</b> | <b>113 082 (1.2)</b>   |  |             |  |  |
| <b>女</b>   |                        |                          |                         |                         |                        |                        |  |             |  |  |
| 平成 17年     | 554 947 (7.4)          | 544 447 (7.1)            | 278 400 (11.5)          | 265 088 (11.5)          | 13 312 (11.5)          | 266 047 (2.8)          |  |             |  |  |
| <b>22年</b> | <b>600 354 (8.2)</b>   | <b>517 407 (△ 5.0)</b>   | <b>269 029 (△ 3.4)</b>  | <b>256 735 (△ 3.2)</b>  | <b>12 294 (△ 7.6)</b>  | <b>248 378 (△ 6.6)</b> |  |             |  |  |

1) 労働力状態「不詳」を含む。  
() 内数値は対前回増加率(%)

## (2) 職業大分類別就業者数

—職業別では「事務従事者」が150,041人で最も多く、全体の23.5%を占める—

(表2、図1)

15歳以上の就業者638,433人を職業大分類別にみると、「事務従事者」が150,041人(15歳以上就業者の23.5%)で最も多く、次いで「専門的・技術的職業従事者」が129,825人(同20.3%)、「販売従事者」が94,800人(同14.8%)、「サービス職業従事者」が67,927人(同10.6%)の順となっており、これらの4職業に従事する者が全体の約7割を占めています。一方、最も少ないのは「農林漁業従事者」の2,632人(同0.4%)となっています。

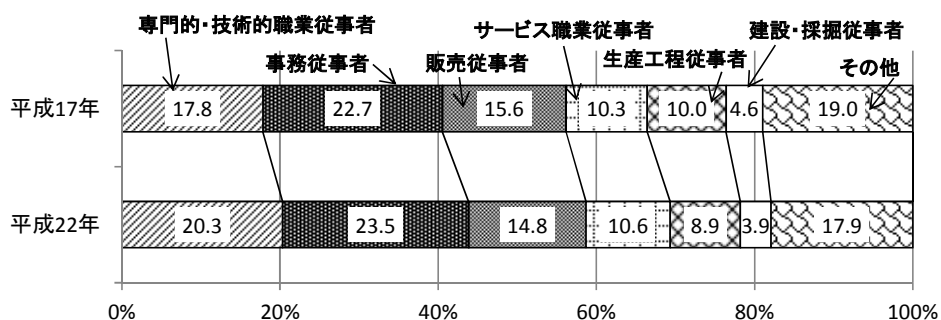
平成17年調査と比較すると、職業大分類別では、「専門的・技術的職業従事者」が5,851人(増加率4.7%)、「保安職業従事者」が375人(同5.8%)増加していますが、その他の職業は減少しています。さらに、職業大分類別の構成割合をみると、前回調査との差が大きかった方から順に「専門的・技術的職業従事者」が2.5ポイント、「事務従事者」が0.8ポイント、「サービス職業従事者」が0.3ポイント上昇した一方、「生産工程従事者」が1.1ポイント、「販売従事者」が0.8ポイント、「建設・採掘従事者」が0.7ポイント低下しています。

表2 職業(大分類)、男女別15歳以上就業者数(H17~H22)

| 職業(大分類)        | H17就業者数(1)     |                |                | H22就業者数        |                |                | 増加率(%)      |              |             |
|----------------|----------------|----------------|----------------|----------------|----------------|----------------|-------------|--------------|-------------|
|                | 総数             | 男              | 女              | 総数             | 男              | 女              | 総数          | 男            | 女           |
| <b>総数</b>      | <b>695 774</b> | <b>430 677</b> | <b>265 097</b> | <b>638 433</b> | <b>381 698</b> | <b>256 735</b> | <b>△8.2</b> | <b>△11.4</b> | <b>△3.2</b> |
| A 管理的職業従事者     | 15 067         | 13 343         | 1 724          | 14 642         | 12 819         | 1 823          | △2.8        | △3.9         | 5.7         |
| B 専門的・技術的職業従事者 | 123 974        | 81 005         | 42 969         | 129 825        | 83 578         | 46 247         | 4.7         | 3.2          | 7.6         |
| C 事務従事者        | 157 959        | 68 598         | 89 361         | 150 041        | 65 646         | 84 395         | △5.0        | △4.3         | △5.6        |
| D 販売従事者        | 108 681        | 69 912         | 38 769         | 94 800         | 59 013         | 35 787         | △12.8       | △15.6        | △7.7        |
| E サービス職業従事者    | 71 588         | 28 661         | 42 927         | 67 927         | 25 092         | 42 835         | △5.1        | △12.5        | △0.2        |
| F 保安職業従事者      | 6 415          | 6 098          | 317            | 6 790          | 6 318          | 472            | 5.8         | 3.6          | 48.9        |
| G 農林漁業従事者      | 3 063          | 2 301          | 762            | 2 632          | 1 934          | 698            | △14.1       | △15.9        | △8.4        |
| H 生産工程従事者      | 69 277         | 53 375         | 15 902         | 56 634         | 43 514         | 13 120         | △18.2       | △18.5        | △17.5       |
| I 輸送・機械運転従事者   | 22 358         | 21 833         | 525            | 18 883         | 18 388         | 495            | △15.5       | △15.8        | △5.7        |
| J 建設・採掘従事者     | 32 305         | 31 825         | 480            | 24 724         | 24 317         | 407            | △23.5       | △23.6        | △15.2       |
| K 運搬・清掃・包装等従事者 | 35 673         | 20 397         | 15 276         | 33 393         | 18 918         | 14 475         | △6.4        | △7.3         | △5.2        |
| L 分類不能の職業      | 49 414         | 33 329         | 16 085         | 38 142         | 22 161         | 15 981         | △22.8       | △33.5        | △0.6        |

1) 平成17年国勢調査新職業分類特別集計結果による。抽出詳細集計に基づき推計・集計したもので、すべての調査票を用いた基本集計結果とは一致しない。(詳細は用語の解説を参照のこと。)

図1 職業(大分類)、15歳以上就業者割合(H17~H22)



一特化係数では「専門的・技術的職業従事者」が1.40と最も高い一（表3、図2）

全国の職業大分類別の就業者割合をみると、「事務従事者」が18.4%で最も多く、次いで「専門的・技術的職業従事者」が14.5%、「生産工程従事者」が14.2%、「販売従事者」が13.4%の順となっており、これらの4職業に従事する者が全体の約6割を占めています。一方、最も少ないのは「保安職業従事者」の1.8%となっています。

川崎市の職業大分類別の就業者割合をみると、「事務従事者」が23.5%で最も多く、次いで「専門的・技術的職業従事者」が20.3%、「販売従事者」が14.8%、「サービス職業従事者」が10.6%の順となっており、これらの4職業に従事する者が全体の7割近くを占めています。一方、最も少ないのは「農林漁業従事者」の0.4%となっています。

全国の割合に対する川崎市の割合を示す特化係数（1を超えると集積の高さを示す）をみると、「分類不能の職業」を除いて最も高いのが「専門的・技術的職業従事者」の1.40、次いで「事務従事者」の1.28、「販売従事者」の1.11の順となっており、この3職業が1を超えています。一方、最も低いのは「農林漁業従事者」の0.11となっています。

**表3 川崎市・全国の職業(大分類)、男女別15歳以上就業者割合及び特化係数(H22)**

| 職業(大分類)        | 割合(%) |       |       |       |       |       | 特化係数 |      |      |
|----------------|-------|-------|-------|-------|-------|-------|------|------|------|
|                | 川崎市   |       |       | 全国    |       |       |      |      |      |
|                | 総数    | 男     | 女     | 総数    | 男     | 女     | 総数   | 男    | 女    |
| <b>総数</b>      | 100.0 | 100.0 | 100.0 | 100.0 | 100.0 | 100.0 | 1.00 | 1.00 | 1.00 |
| A 管理的職業従事者     | 2.3   | 3.4   | 0.7   | 2.4   | 3.6   | 0.8   | 0.96 | 0.94 | 0.91 |
| B 専門的・技術的職業従事者 | 20.3  | 21.9  | 18.0  | 14.5  | 13.4  | 15.9  | 1.40 | 1.63 | 1.13 |
| C 事務従事者        | 23.5  | 17.2  | 32.9  | 18.4  | 12.9  | 25.7  | 1.28 | 1.33 | 1.28 |
| D 販売従事者        | 14.8  | 15.5  | 13.9  | 13.4  | 13.6  | 13.2  | 1.11 | 1.14 | 1.06 |
| E サービス職業従事者    | 10.6  | 6.6   | 16.7  | 11.5  | 6.5   | 18.1  | 0.93 | 1.01 | 0.92 |
| F 保安職業従事者      | 1.1   | 1.7   | 0.2   | 1.8   | 2.9   | 0.2   | 0.60 | 0.56 | 0.78 |
| G 農林漁業従事者      | 0.4   | 0.5   | 0.3   | 3.9   | 4.3   | 3.4   | 0.11 | 0.12 | 0.08 |
| H 生産工程従事者      | 8.9   | 11.4  | 5.1   | 14.2  | 17.6  | 9.7   | 0.62 | 0.65 | 0.53 |
| I 輸送・機械運転従事者   | 3.0   | 4.8   | 0.2   | 3.5   | 5.9   | 0.2   | 0.84 | 0.81 | 0.81 |
| J 建設・採掘従事者     | 3.9   | 6.4   | 0.2   | 4.5   | 7.7   | 0.2   | 0.86 | 0.83 | 0.73 |
| K 運搬・清掃・包装等従事者 | 5.2   | 5.0   | 5.6   | 6.2   | 5.7   | 6.9   | 0.84 | 0.86 | 0.82 |
| L 分類不能の職業      | 6.0   | 5.8   | 6.2   | 5.7   | 5.8   | 5.6   | 1.05 | 1.01 | 1.12 |

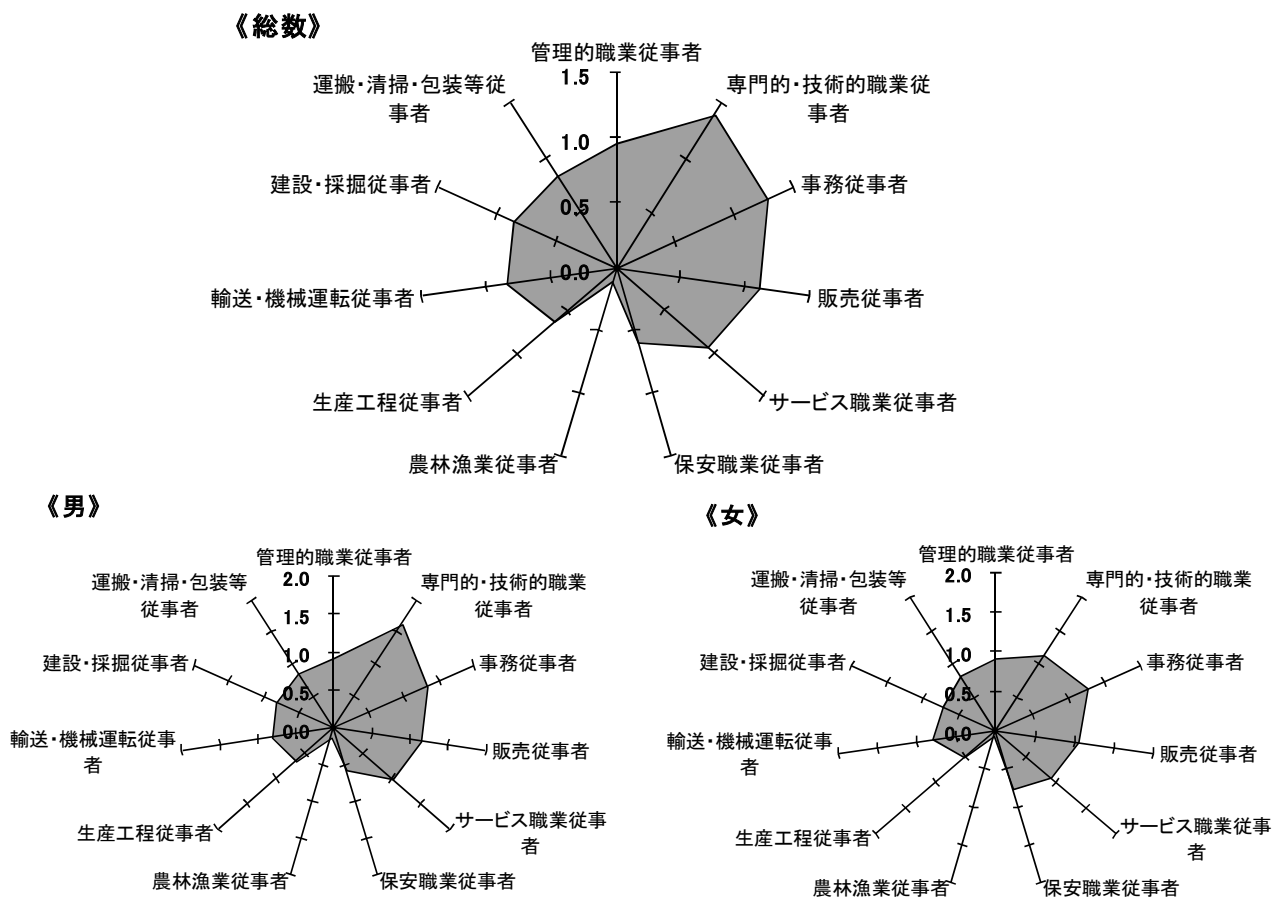
一特化係数は、男性は「専門的・技術的職業従事者」(1.63)、

女性は「事務従事者」(1.28)が最も高い一（表3、図2）

男女別に職業大分類別の特化係数をみると、男性では「専門的・技術的職業従事者」が1.63で最も高く、次いで「事務従事者」の1.33、「販売従事者」の1.14、「サービス職業従事者」の1.01となっており、この4職業が1を超えています。一方、最も低いのは「農林漁業従事者」の0.12となっています。

女性では「事務従事者」が1.28で最も高く、次いで「専門的・技術的職業従事者」の1.13、「販売従事者」の1.06となっており、この3職業が1を超えています。一方、最も低いのは「農林漁業従事者」の0.08となっています。

図2 職業(大分類)、男女別 15歳以上就業者の川崎市の特化係数(H22)

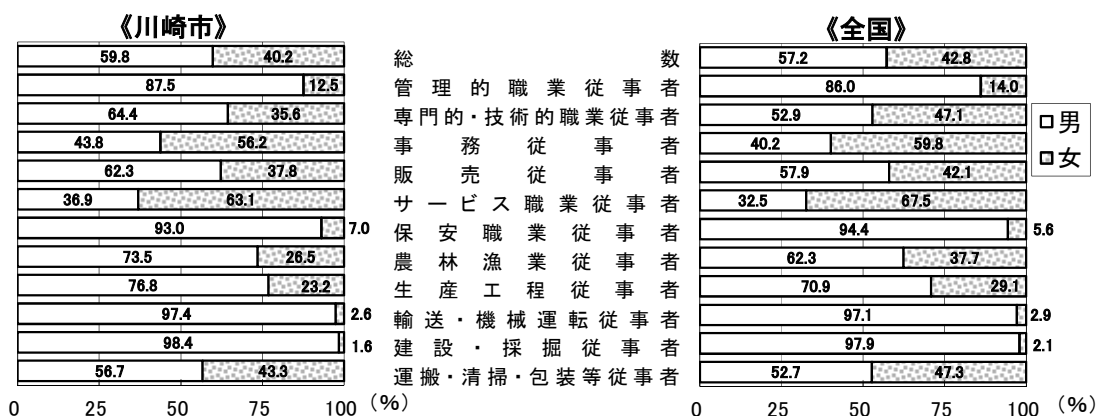


—男女別割合は「サービス職業従事者」と「事務従事者」で女性が上回る— (図3)

職業大分類別に男女別の割合をみると、総数では、男性の就業者が 59.8%、女性の就業者が 40.2%となっており、男性が女性を 19.6 ポイント上回っています。また、女性の割合が男性を上回っている職業は「事務従事者」(56.2%)と「サービス職業従事者」(63.1%)の2職業のみとなっています。一方、女性の割合が1割を下回っている職業は「建設・採掘従事者」(1.6%)、「輸送・機械運転従事者」(2.6%)「保安職業従事者」(7.0%)の3職業となっています。

同様に全国の男女別割合をみると、女性の割合が男性を上回っている職業も、女性の割合が1割を下回っている職業も川崎市と同じ職業となっています。

図3 全国・川崎市の職業(大分類)別 15歳以上就業者の男女別割合(H22)



(3) 職業大分類、年齢別就業者数

－「15～24歳」は「販売従事者」、「サービス職業従事者」の割合が高い－


(表4、図4)

年齢(6区分)別に職業大分類別の就業者割合をみると、「15～24歳」は、単位未満の差で「販売従事者」(年齢別の職業割合21.0%)が最も高く、次いで「サービス職業従事者」(同21.0%)となっており、この2職業が他の年齢階級に比べて高い割合を占めています。「25～34歳」は、「専門的・技術的職業従事者」(同28.4%)が最も高く、次いで「事務従事者」(同24.4%)となっています。「35～44歳」、「45～54歳」は「事務従事者」(同27.4%・28.2%)が最も高く、次いで「専門的・技術的職業従事者」(同23.1%・20.3%)となっています。「55～64歳」は、「事務従事者」(同21.2%)が最も高く、次いで「サービス職業従事者」(同12.9%)となっています。「65歳以上」は「サービス職業従事者」(同15.1%)が最も高く、次いで「販売従事者」(同13.2%)となっています。

表4 職業(大分類)、年齢(6区分)別15歳以上就業者数(H22)

| 年齢           | 総数      | A<br>管理的<br>職業<br>従事者 | B<br>専門的・<br>技術的<br>職業<br>従事者 | C<br>事務<br>従事者 | D<br>販売<br>従事者 | E<br>サービス<br>職業<br>従事者 | F<br>保安職業<br>従事者 | G<br>農林漁業<br>従事者 | H<br>生産工程<br>従事者 | I<br>輸送・<br>機械運転<br>従事者 | J<br>建設・採掘<br>従事者 | K<br>運搬・<br>清掃・<br>包装等<br>従事者 | L<br>分類不能の<br>職業 |
|--------------|---------|-----------------------|-------------------------------|----------------|----------------|------------------------|------------------|------------------|------------------|-------------------------|-------------------|-------------------------------|------------------|
| <b>実数</b>    |         |                       |                               |                |                |                        |                  |                  |                  |                         |                   |                               |                  |
| 総数           | 638 433 | 14 642                | 129 825                       | 150 041        | 94 800         | 67 927                 | 6 790            | 2 632            | 56 634           | 18 883                  | 24 724            | 33 393                        | 38 142           |
| 15～24        | 52 938  | 8                     | 8 363                         | 7 409          | 11 128         | 11 115                 | 495              | 72               | 4 365            | 500                     | 1 467             | 2 441                         | 5 575            |
| 25～34        | 144 943 | 405                   | 41 132                        | 35 409         | 21 693         | 12 288                 | 1 364            | 296              | 11 324           | 2 292                   | 4 307             | 4 373                         | 10 060           |
| 35～44        | 164 040 | 1 799                 | 37 904                        | 44 899         | 24 568         | 12 690                 | 1 244            | 392              | 14 621           | 4 687                   | 6 807             | 6 539                         | 7 890            |
| 45～54        | 123 643 | 3 407                 | 25 110                        | 34 835         | 17 838         | 11 022                 | 1 190            | 379              | 10 741           | 4 092                   | 4 576             | 5 585                         | 4 868            |
| 55～64        | 102 709 | 5 245                 | 12 918                        | 21 813         | 12 964         | 13 250                 | 1 767            | 559              | 10 608           | 5 233                   | 5 287             | 8 423                         | 4 642            |
| 65歳以上        | 50 160  | 3 778                 | 4 398                         | 5 676          | 6 609          | 7 562                  | 730              | 934              | 4 975            | 2 079                   | 2 280             | 6 032                         | 5 107            |
| <b>割合(%)</b> |         |                       |                               |                |                |                        |                  |                  |                  |                         |                   |                               |                  |
| 総数           | 100.0   | 2.3                   | 20.3                          | 23.5           | 14.8           | 10.6                   | 1.1              | 0.4              | 8.9              | 3.0                     | 3.9               | 5.2                           | 6.0              |
| 15～24        | 100.0   | 0.0                   | 15.8                          | 14.0           | 21.0           | 21.0                   | 0.9              | 0.1              | 8.2              | 0.9                     | 2.8               | 4.6                           | 10.5             |
| 25～34        | 100.0   | 0.3                   | 28.4                          | 24.4           | 15.0           | 8.5                    | 0.9              | 0.2              | 7.8              | 1.6                     | 3.0               | 3.0                           | 6.9              |
| 35～44        | 100.0   | 1.1                   | 23.1                          | 27.4           | 15.0           | 7.7                    | 0.8              | 0.2              | 8.9              | 2.9                     | 4.1               | 4.0                           | 4.8              |
| 45～54        | 100.0   | 2.8                   | 20.3                          | 28.2           | 14.4           | 8.9                    | 1.0              | 0.3              | 8.7              | 3.3                     | 3.7               | 4.5                           | 3.9              |
| 55～64        | 100.0   | 5.1                   | 12.6                          | 21.2           | 12.6           | 12.9                   | 1.7              | 0.5              | 10.3             | 5.1                     | 5.1               | 8.2                           | 4.5              |
| 65歳以上        | 100.0   | 7.5                   | 8.8                           | 11.3           | 13.2           | 15.1                   | 1.5              | 1.9              | 9.9              | 4.1                     | 4.5               | 12.0                          | 10.2             |

図4 年齢(6区分)別15歳以上就業者の職業(大分類)別割合(H22)





－「農林漁業従事者」は男女とも「65歳以上」が最も高い（男 32.7%、女 43.1%）－

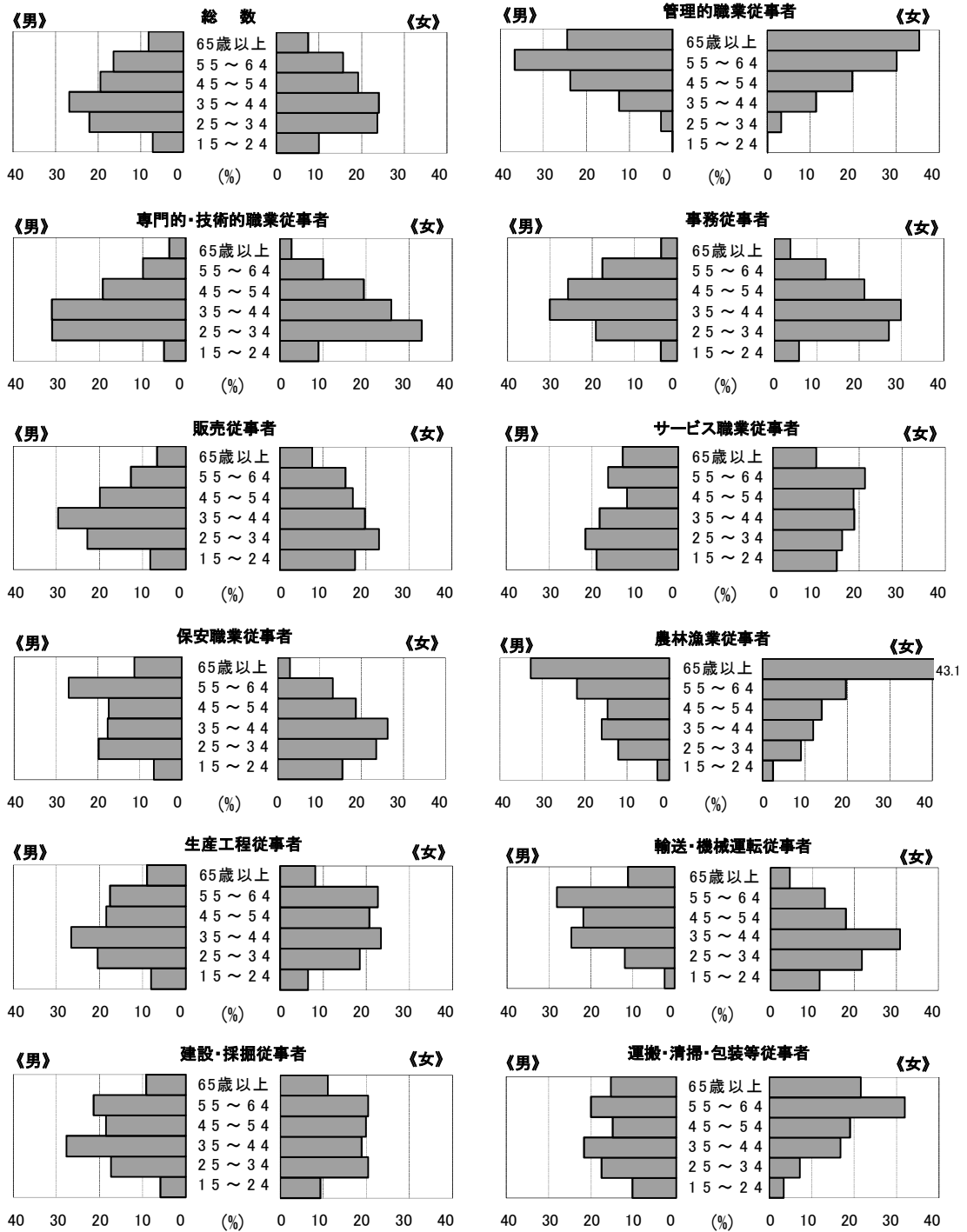
（表 5、図 5）

職業大分類別に年齢（6 区分）別男女別の就業者割合をみると、「管理的職業従事者」は男性は「55～64 歳」（36.6%）が最も高く、女性は「65 歳以上」（35.3%）が最も高くなっており、男女ともに「55～64 歳」、「65 歳以上」の 2 区分で 6 割を超えています。「専門的・技術的職業従事者」は、男女とも「25～34 歳」（男 31.0%・女 33.0%）が最も高く、「25～34 歳」、「35～44 歳」の 2 区分で、およそ 6 割を占めています。「事務従事者」は、男女とも 25 から 54 歳までの 3 階級でおよそ 4 分の 3 を占めています。「販売従事者」は、男性は「35～44 歳」（29.6%）が最も高く、女性は「25～34 歳」（23.0%）が最も高くなっており、最も低いのは男女とも「65 歳以上」（男 6.6%・女 7.5%）となっています。「サービス職業従事者」は、男性は「25～34 歳」（21.6%）が最も高く、女性は「55～64 歳」（21.4%）が最も高くなっています。「保安職業従事者」は、男性は「55～64 歳」（27.0%）が最も高く、女性の「55～64 歳」（13.1%）を 13.9 ポイント上回っています。一方、女性は「35～44 歳」（26.3%）が最も高くなっています。「農林漁業従事者」は、男女とも「65 歳以上」（男 32.7%・女 43.1%）で最も高く、特に女性は著しく高くなっています。「生産工程従事者」は、男女とも「35～44 歳」が最も高く、男性が 26.5%、女性が 23.4%となっています。「輸送・機械運転従事者」は、男性は「55～64 歳」（20.4%）が最も高く、女性は「35～44 歳」（30.9%）が最も高くなっています。「建設・採掘従事者」は、男性は「35～44 歳」（27.7%）が最も高く、女性は「25～34 歳」及び「55～64 歳」（各 20.4%）が最も高くなっています。「運搬・清掃・包装等従事者」は、女性が「55～64 歳」（32.0%）が最も高くなっており、男性の「55～64 歳」（20.1%）より 11.9 ポイント上回っています。

表 5 職業(大分類)別男女別 15 歳以上就業者の年齢(6 区分)別割合(H22)

| 年 齢      | 総 数   | A<br>管理的職業<br>従事者 | B<br>専門的・<br>技術的<br>職業<br>従事者 | C<br>事務<br>従事者 | D<br>販売<br>従事者 | E<br>サービス<br>職業<br>従事者 | F<br>保安職業<br>従事者 | G<br>農林漁業<br>従事者 | H<br>生産工程<br>従事者 | I<br>輸送・<br>機械運転<br>従事者 | J<br>建設・採掘<br>従事者 | K<br>運搬・清掃・<br>包装等<br>従事者 |
|----------|-------|-------------------|-------------------------------|----------------|----------------|------------------------|------------------|------------------|------------------|-------------------------|-------------------|---------------------------|
| <b>男</b> | 100.0 | 100.0             | 100.0                         | 100.0          | 100.0          | 100.0                  | 100.0            | 100.0            | 100.0            | 100.0                   | 100.0             | 100.0                     |
| 15～24歳   | 7.2   | 0.0               | 5.1                           | 3.8            | 8.3            | 19.0                   | 6.7              | 2.8              | 8.1              | 2.4                     | 5.9               | 10.3                      |
| 25～34    | 22.1  | 2.7               | 31.0                          | 19.2           | 22.8           | 21.6                   | 19.8             | 12.0             | 20.5             | 11.9                    | 17.4              | 17.6                      |
| 35～44    | 26.8  | 12.4              | 31.0                          | 30.0           | 29.6           | 18.3                   | 17.7             | 16.0             | 26.5             | 24.7                    | 27.7              | 21.7                      |
| 45～54    | 19.5  | 23.8              | 19.3                          | 25.7           | 19.9           | 11.9                   | 17.4             | 14.6             | 18.4             | 21.8                    | 18.5              | 15.0                      |
| 55～64    | 16.4  | 36.6              | 9.9                           | 17.6           | 12.7           | 16.3                   | 27.0             | 21.8             | 17.5             | 28.1                    | 21.4              | 20.1                      |
| 65歳以上    | 8.1   | 24.4              | 3.8                           | 3.7            | 6.6            | 12.9                   | 11.3             | 32.7             | 9.0              | 11.2                    | 9.2               | 15.4                      |
| <b>女</b> | 100.0 | 100.0             | 100.0                         | 100.0          | 100.0          | 100.0                  | 100.0            | 100.0            | 100.0            | 100.0                   | 100.0             | 100.0                     |
| 15～24歳   | 10.0  | 0.1               | 9.0                           | 5.8            | 17.5           | 14.8                   | 15.5             | 2.4              | 6.5              | 11.7                    | 9.3               | 3.4                       |
| 25～34    | 23.7  | 3.3               | 33.0                          | 27.0           | 23.0           | 16.0                   | 23.5             | 9.0              | 18.5             | 21.8                    | 20.4              | 7.2                       |
| 35～44    | 24.1  | 11.4              | 25.9                          | 29.9           | 19.8           | 18.9                   | 26.3             | 11.9             | 23.4             | 30.9                    | 18.9              | 16.8                      |
| 45～54    | 19.2  | 19.8              | 19.5                          | 21.3           | 17.0           | 18.7                   | 18.6             | 13.9             | 20.7             | 18.0                    | 19.9              | 19.0                      |
| 55～64    | 15.6  | 30.1              | 10.0                          | 12.2           | 15.2           | 21.4                   | 13.1             | 19.6             | 22.7             | 12.9                    | 20.4              | 32.0                      |
| 65歳以上    | 7.4   | 35.3              | 2.7                           | 3.8            | 7.5            | 10.1                   | 3.0              | 43.1             | 8.1              | 4.6                     | 11.1              | 21.6                      |

図5 職業(大分類)別男女15歳以上就業者の年齢(6区分)別別割合(ピラミッド)(H22)



#### (4) 職業大分類、産業大分類別就業者数

##### －多くの職業は各々特定の産業に集中－ (表 6)

職業大分類別に産業大分類別の就業者割合をみると、各産業が占める割合が大きいものから順に、「建設・採掘従事者」は「建設業」が 88.4%、「農林漁業従事者」は「農業、林業」が 82.6%、「輸送・機械運転従事者」は「運輸業、郵便業」が 71.9%、「生産工程従事者」は「製造業」が 57.8%、「販売従事者」は「卸売業、小売業」が 57.1%と、それぞれ過半数を超える高い割合を示しています。その他の職業では、「保安職業従事者」は「サービス業（他に分類されないもの）」(49.9%) が最も高く、「サービス職業従事者」は「宿泊業、飲食サービス業」(44.4%) が最も高く、「専門的・技術的職業従事者」は「情報通信業」(29.6%) が最も高くなっています。多くの職業が各々特定の産業に集中しているのに対し、「管理的職業従事者」と「事務従事者」は幅広く各産業に関わっています。

##### －「専門的・技術的職業従事者」、「事務従事者」は多くの産業で高い割合を占める－ (表 6)

産業大分類別に職業大分類別の就業者割合をみると、「農業、林業」、「漁業」は「農林漁業従事者」が最も高く、各々89.1%、37.5%となっています。「鉱業、採石業、砂利採取業」、「電気・ガス・熱供給・水道業」、「金融業、保険業」、「複合サービス事業」、「サービス業（他に分類されないもの）」、「公務（他に分類されるものを除く）」は「事務従事者」が最も高く、各々61.6%、40.6%、63.5%、79.4%、34.7%、64.9%となっており、多くの産業で高い割合を占めています。「建設業」は「建設・採掘従事者」(50.2%) が最も高く、「製造業」は「生産工程従事者」(39.4%) が最も高く、「運輸業、郵便業」は「輸送・機械運転従事者」(39.1%) が最も高くなっています。「情報通信業」、「学術研究、専門・技術サービス業」、「教育、学習支援業」、「医療、福祉」は「専門的・技術的職業従事者」が最も高く、各々63.2%、53.3%、71.4%、47.5%、となっています。「卸売業、小売業」、「不動産業、物品賃貸業」は「販売従事者」が最も高く各々54.0%、33.2%となっています。「宿泊業、飲食サービス業」、「生活関連サービス業・娯楽業」は「サービス職業従事者」が最も高く、各々82.4%、54.3%となっています。

表 6 職業(大分類)、産業(大分類)別 15 歳以上就業者数(H22)

| 産業(大分類)              | 総数<br>1)       | A<br>管理的<br>職業<br>従事者 | B<br>専門的・<br>技術的<br>職業<br>従事者 | C<br>事務<br>従事者 | D<br>販売<br>従事者 | E<br>サービス<br>職業<br>従事者 | F<br>保安職業<br>従事者 | G<br>農林漁業<br>従事者 | H<br>生産工程<br>従事者 | I<br>輸送・<br>機械運転<br>従事者 | J<br>建設・採掘<br>従事者 | K<br>運輸・<br>清掃・<br>包装等<br>従事者 |
|----------------------|----------------|-----------------------|-------------------------------|----------------|----------------|------------------------|------------------|------------------|------------------|-------------------------|-------------------|-------------------------------|
| <b>就業者数</b>          | <b>638 433</b> | <b>14 642</b>         | <b>129 825</b>                | <b>150 041</b> | <b>94 800</b>  | <b>67 927</b>          | <b>6 790</b>     | <b>2 632</b>     | <b>56 634</b>    | <b>18 883</b>           | <b>24 724</b>     | <b>33 393</b>                 |
| 農業、林業                | 2 436          | 24                    | 17                            | 112            | 58             | 1                      | -                | 2 170            | 9                | 3                       | -                 | 42                            |
| うち 農                 | 2 415          | 24                    | 14                            | 97             | 57             | 1                      | -                | 2 168            | 9                | 3                       | -                 | 42                            |
| 漁業                   | 8              | 1                     | -                             | 2              | 1              | -                      | -                | 3                | 1                | -                       | -                 | -                             |
| 鉱業、採石業、砂利採取          | 99             | 7                     | 18                            | 61             | 6              | -                      | -                | -                | 1                | 3                       | 2                 | 1                             |
| 建設業                  | 43 530         | 1 823                 | 3 323                         | 7 474          | 2 753          | 100                    | 23               | 178              | 4 849            | 666                     | 21 835            | 501                           |
| 製造業                  | 83 058         | 2 451                 | 13 577                        | 22 084         | 9 117          | 106                    | 62               | 5                | 32 704           | 723                     | 370               | 1 848                         |
| 電気・ガス・熱供給・水道         | 2 511          | 26                    | 364                           | 1 019          | 137            | 10                     | 6                | -                | 164              | 485                     | 264               | 30                            |
| 情報通信                 | 60 690         | 1 205                 | 38 336                        | 14 515         | 4 867          | 90                     | 16               | -                | 1 156            | 29                      | 218               | 180                           |
| 運輸業、郵便業              | 34 642         | 600                   | 477                           | 9 011          | 1 112          | 428                    | 115              | -                | 830              | 13 546                  | 333               | 8 172                         |
| 卸売業、小売業              | 100 007        | 2 928                 | 4 619                         | 22 287         | 53 984         | 696                    | 63               | 20               | 8 346            | 458                     | 508               | 6 089                         |
| 金融業、保険業              | 23 862         | 529                   | 1 067                         | 15 158         | 6 786          | 226                    | 9                | -                | 7                | 35                      | 3                 | 39                            |
| 不動産業、物品賃貸業           | 20 545         | 1 270                 | 417                           | 5 627          | 6 813          | 4 764                  | 74               | 24               | 315              | 340                     | 148               | 746                           |
| 学術研究、専門・技術サービス       | 33 564         | 837                   | 17 875                        | 9 340          | 1 802          | 387                    | 15               | 36               | 2 528            | 113                     | 465               | 146                           |
| 宿泊業、飲食サービス           | 36 580         | 474                   | 407                           | 1 406          | 2 234          | 30 130                 | 14               | 3                | 306              | 46                      | 11                | 1 547                         |
| 生活関連サービス業、娯楽         | 22 607         | 466                   | 2 240                         | 3 126          | 2 243          | 12 279                 | 76               | 134              | 716              | 98                      | 41                | 1 181                         |
| 教育、学習支援              | 26 790         | 250                   | 19 131                        | 5 450          | 250            | 817                    | 109              | 23               | 116              | 162                     | 17                | 463                           |
| 医療、福祉                | 51 809         | 360                   | 24 615                        | 8 536          | 201            | 16 228                 | 80               | 14               | 322              | 451                     | 38                | 956                           |
| 複合サービス事業             | 1 611          | 65                    | 21                            | 1 279          | 184            | 1                      | 1                | -                | 3                | -                       | -                 | 53                            |
| サービス業(他に分類されないもの)    | 42 784         | 1 146                 | 2 206                         | 14 840         | 2 077          | 1 603                  | 3 387            | 11               | 4 140            | 1 582                   | 417               | 11 225                        |
| 公務(他に分類されるものを除く)     | 11 844         | 134                   | 994                           | 7 681          | -              | 26                     | 2 735            | 7                | 27               | 111                     | 30                | 96                            |
| <b>職業別の産業別割合 (%)</b> | <b>100.0</b>   | <b>100.0</b>          | <b>100.0</b>                  | <b>100.0</b>   | <b>100.0</b>   | <b>100.0</b>           | <b>100.0</b>     | <b>100.0</b>     | <b>100.0</b>     | <b>100.0</b>            | <b>100.0</b>      | <b>100.0</b>                  |
| 農業、林業                | 0.4            | 0.2                   | 0.0                           | 0.1            | 0.1            | 0.0                    | -                | 82.6             | 0.0              | 0.0                     | -                 | 0.1                           |
| うち 農                 | 0.4            | 0.2                   | 0.0                           | 0.1            | 0.1            | 0.0                    | -                | 82.5             | 0.0              | 0.0                     | -                 | 0.1                           |
| 漁業                   | 0.0            | 0.0                   | -                             | 0.0            | 0.0            | -                      | -                | 0.1              | 0.0              | -                       | -                 | -                             |
| 鉱業、採石業、砂利採取          | 0.0            | 0.0                   | 0.0                           | 0.0            | 0.0            | -                      | -                | -                | 0.0              | 0.0                     | 0.0               | 0.0                           |
| 建設業                  | 7.3            | 12.5                  | 2.6                           | 5.0            | 2.9            | 0.1                    | 0.3              | 6.8              | 8.6              | 3.5                     | 88.4              | 1.5                           |
| 製造業                  | 13.9           | 16.8                  | 10.5                          | 14.8           | 9.6            | 0.2                    | 0.9              | 0.2              | 57.8             | 3.8                     | 1.5               | 5.5                           |
| 電気・ガス・熱供給・水道         | 0.4            | 0.2                   | 0.3                           | 0.7            | 0.1            | 0.0                    | 0.1              | -                | 0.3              | 2.6                     | 1.1               | 0.1                           |
| 情報通信                 | 10.1           | 8.3                   | 29.6                          | 9.7            | 5.1            | 0.1                    | 0.2              | -                | 2.0              | 0.2                     | 0.9               | 0.5                           |
| 運輸業、郵便業              | 5.8            | 4.1                   | 0.4                           | 6.0            | 1.2            | 0.6                    | 1.7              | -                | 1.5              | 71.9                    | 1.3               | 24.5                          |
| 卸売業、小売業              | 16.7           | 20.1                  | 3.6                           | 15.0           | 57.1           | 1.0                    | 0.9              | 0.8              | 14.8             | 2.4                     | 2.1               | 18.3                          |
| 金融業、保険業              | 4.0            | 3.6                   | 0.8                           | 10.2           | 7.2            | 0.3                    | 0.1              | -                | 0.0              | 0.2                     | 0.0               | 0.1                           |
| 不動産業、物品賃貸業           | 3.4            | 8.7                   | 0.3                           | 3.8            | 7.2            | 7.0                    | 1.1              | 0.9              | 0.6              | 1.8                     | 0.6               | 2.2                           |
| 学術研究、専門・技術サービス       | 5.6            | 5.7                   | 13.8                          | 6.3            | 1.9            | 0.6                    | 0.2              | 1.4              | 4.5              | 0.6                     | 1.9               | 0.4                           |
| 宿泊業、飲食サービス           | 6.1            | 3.2                   | 0.3                           | 0.9            | 2.4            | 44.4                   | 0.2              | 0.1              | 0.5              | 0.2                     | 0.0               | 4.6                           |
| 生活関連サービス業、娯楽         | 3.8            | 3.2                   | 1.7                           | 2.1            | 2.4            | 18.1                   | 1.1              | 5.1              | 1.3              | 0.5                     | 0.2               | 3.5                           |
| 教育、学習支援              | 4.5            | 1.7                   | 14.7                          | 3.7            | 0.3            | 1.2                    | 1.6              | 0.9              | 0.2              | 0.9                     | 0.1               | 1.4                           |
| 医療、福祉                | 8.6            | 2.5                   | 19.0                          | 5.7            | 0.2            | 23.9                   | 1.2              | 0.5              | 0.6              | 2.4                     | 0.2               | 2.9                           |
| 複合サービス事業             | 0.3            | 0.4                   | 0.0                           | 0.9            | 0.2            | 0.0                    | 0.0              | -                | 0.0              | -                       | -                 | 0.2                           |
| サービス業(他に分類されないもの)    | 7.1            | 7.9                   | 1.7                           | 10.0           | 2.2            | 2.4                    | 49.9             | 0.4              | 7.3              | 8.4                     | 1.7               | 33.7                          |
| 公務(他に分類されるものを除く)     | 2.0            | 0.9                   | 0.8                           | 5.2            | -              | 0.0                    | 40.3             | 0.3              | 0.0              | 0.6                     | 0.1               | 0.3                           |
| <b>産業別の職業別割合 (%)</b> | <b>100.0</b>   | <b>2.3</b>            | <b>20.3</b>                   | <b>23.5</b>    | <b>14.8</b>    | <b>10.6</b>            | <b>1.1</b>       | <b>0.4</b>       | <b>8.9</b>       | <b>3.0</b>              | <b>3.9</b>        | <b>5.2</b>                    |
| 農業、林業                | 100.0          | 1.0                   | 0.7                           | 4.6            | 2.4            | 0.0                    | -                | 89.1             | 0.4              | 0.1                     | -                 | 1.7                           |
| うち 農                 | 100.0          | 1.0                   | 0.6                           | 4.0            | 2.4            | 0.0                    | -                | 89.8             | 0.4              | 0.1                     | -                 | 1.7                           |
| 漁業                   | 100.0          | 12.5                  | -                             | 25.0           | 12.5           | -                      | -                | 37.5             | 12.5             | -                       | -                 | -                             |
| 鉱業、採石業、砂利採取          | 100.0          | 7.1                   | 18.2                          | 61.6           | 6.1            | -                      | -                | -                | 1.0              | 3.0                     | 2.0               | 1.0                           |
| 建設業                  | 100.0          | 4.2                   | 7.6                           | 17.2           | 6.3            | 0.2                    | 0.1              | 0.4              | 11.1             | 1.5                     | 50.2              | 1.2                           |
| 製造業                  | 100.0          | 3.0                   | 16.3                          | 26.6           | 11.0           | 0.1                    | 0.1              | 0.0              | 39.4             | 0.9                     | 0.4               | 2.2                           |
| 電気・ガス・熱供給・水道         | 100.0          | 1.0                   | 14.5                          | 40.6           | 5.5            | 0.4                    | 0.2              | -                | 6.5              | 19.3                    | 10.5              | 1.2                           |
| 情報通信                 | 100.0          | 2.0                   | 63.2                          | 23.9           | 8.0            | 0.1                    | 0.0              | -                | 1.9              | 0.0                     | 0.4               | 0.3                           |
| 運輸業、郵便業              | 100.0          | 1.7                   | 1.4                           | 26.0           | 3.2            | 1.2                    | 0.3              | -                | 2.4              | 39.1                    | 1.0               | 23.6                          |
| 卸売業、小売業              | 100.0          | 2.9                   | 4.6                           | 22.3           | 54.0           | 0.7                    | 0.1              | 0.0              | 8.3              | 0.5                     | 0.5               | 6.1                           |
| 金融業、保険業              | 100.0          | 2.2                   | 4.5                           | 63.5           | 28.4           | 0.9                    | 0.0              | -                | 0.0              | 0.1                     | 0.0               | 0.2                           |
| 不動産業、物品賃貸業           | 100.0          | 6.2                   | 2.0                           | 27.4           | 33.2           | 23.2                   | 0.4              | 0.1              | 1.5              | 1.7                     | 0.7               | 3.6                           |
| 学術研究、専門・技術サービス       | 100.0          | 2.5                   | 53.3                          | 27.8           | 5.4            | 1.2                    | 0.0              | 0.1              | 7.5              | 0.3                     | 1.4               | 0.4                           |
| 宿泊業、飲食サービス           | 100.0          | 1.3                   | 1.1                           | 3.8            | 6.1            | 82.4                   | 0.0              | 0.0              | 0.8              | 0.1                     | 0.0               | 4.2                           |
| 生活関連サービス業、娯楽         | 100.0          | 2.1                   | 9.9                           | 13.8           | 9.9            | 54.3                   | 0.3              | 0.6              | 3.2              | 0.4                     | 0.2               | 5.2                           |
| 教育、学習支援              | 100.0          | 0.9                   | 71.4                          | 20.3           | 0.9            | 3.0                    | 0.4              | 0.1              | 0.4              | 0.6                     | 0.1               | 1.7                           |
| 医療、福祉                | 100.0          | 0.7                   | 47.5                          | 16.5           | 0.4            | 31.3                   | 0.2              | 0.0              | 0.6              | 0.9                     | 0.1               | 1.8                           |
| 複合サービス事業             | 100.0          | 4.0                   | 1.3                           | 79.4           | 11.4           | 0.1                    | 0.1              | -                | 0.2              | -                       | -                 | 3.3                           |
| サービス業(他に分類されないもの)    | 100.0          | 2.7                   | 5.2                           | 34.7           | 4.9            | 3.7                    | 7.9              | 0.0              | 9.7              | 3.7                     | 1.0               | 26.2                          |
| 公務(他に分類されるものを除く)     | 100.0          | 1.1                   | 8.4                           | 64.9           | -              | 0.2                    | 23.1             | 0.1              | 0.2              | 0.9                     | 0.3               | 0.8                           |

注) 職業別の産業別割合は「分類不能の職業」を除いて算出。産業別の職業別割合は「分類不能の職業」を含むため割合の合計は100%にはならない。

1) 「分類不能の職業」を含む。

2) 「分類不能の産業」を含む。

## (5) 職業大分類、従業上の地位別就業者数

－非正規の割合は「サービス職業従事者」及び「運搬・清掃・包装等従事者」

(各々54.3%、62.9%)が5割を超える－(表7)

従業上の地位別の就業者割合をみると、「正規の職員・従業者」の58.9%が最も高く、次いで「パート・アルバイト・その他」が23.4%、「役員」が5.8%と続いています。また、非正規(「労働者派遣事業所の派遣社員」及び「パート・アルバイト・その他」)は27.1%となっています。

職業大分類別に従業上の地位別の就業者割合をみると、「正規の職員・従業者」が最も高いのは「専門的・技術的職業従事者」(73.6%)、「事務従事者」(68.7%)、「販売従事者」(59.3%)、「保安職業従事者」(74.7%)、「生産工程従事者」(62.2%)、「輸送・機械運転従事者」(73.3%)、「建設・採掘従事者」(59.4%)となっています。「パート・アルバイト・その他」の割合が最も高いのは「サービス職業従事者」(52.1%)及び「運搬・清掃・包装等従事者」(57.8%)となっており、「役員」は「管理的職業従事者」(79.1%)が最も高くなっています。また、「雇主的ない業主」は「農林漁業従事者」(32.5%)が最も高くなっています。なお、非正規の割合をみると、5割を超えているのは「サービス職業従事者」及び「運搬・清掃・包装等従事者」(各々54.3%、62.9%)となっています。

従業上の地位別の就業者割合を男女別にみると、男性は「管理的職業従事者」と「農林漁業従事者」を除くすべての職業で「正規の職員・従業者」が最も高い割合を占めており、「専門的・技術的職業従事者」(79.0%)、「事務従事者」(87.3%)、「販売従事者」(74.2%)、「サービス職業従事者」(43.9%)、「保安職業従事者」(75.3%)、「生産工程従事者」(72.4%)、「輸送・機械運転従事者」(73.8%)、「建設・採掘従事者」(59.6%)、「運搬・清掃・包装等従事者」(44.6%)となっています。また、正規と非正規で比較すると、「運搬・清掃・包装等従事者」(46.2%)のみ非正規が正規を1.6ポイント上回っています。一方、女性は「専門的・技術的職業従事者」、「事務従事者」、「保安職業従事者」、「輸送・機械運転従事者」、「建設・採掘従事者」は「正規の職員・従業者」が最も高い割合を示していますが(各々64.0%、54.1%、65.9%、55.9%、47.4%)、「販売従事者」、「サービス職業従事者」、「生産工程従事者」、「運搬・清掃・包装等従事者」は「パート・アルバイト・その他」の割合が最も高くなっています(各々51.5%、62.9%、53.4%、81.1%)。また、すべての職業で「正規の職員・従業者」の割合は、男性が女性を上回っています。

表7 職業(大分類)、従業上の地位(5区分)別男女別 15歳以上就業者数(H22)

| 職業(大分類)        | 総数1)    | 雇 用 者   |                   |                       |                       | 役 員    | 雇人の<br>ある業主 | 雇人の<br>ない業主 | 家 族<br>従業者 | 家 庭<br>内職者 |
|----------------|---------|---------|-------------------|-----------------------|-----------------------|--------|-------------|-------------|------------|------------|
|                |         | 総 数     | 正規の<br>職員・<br>従業員 | 労働者派遣<br>事業所の<br>派遣社員 | パート・<br>アルバイト・<br>その他 |        |             |             |            |            |
| <b>総 数 2)</b>  | 638 433 | 526 698 | 360 836           | 22 522                | 143 340               | 35 774 | 9 533       | 29 960      | 10 069     | 546        |
| A 管理的職業従事者     | 14 642  | 2 378   | 2 306             | -                     | 72                    | 11 582 | 673         | -           | 8          | -          |
| B 専門的・技術的職業従事者 | 129 825 | 112 568 | 95 347            | 2 723                 | 14 498                | 4 534  | 2 559       | 9 333       | 491        | -          |
| C 事務従事者        | 150 041 | 141 745 | 102 902           | 11 363                | 27 480                | 5 174  | 92          | 470         | 2 410      | -          |
| D 販売従事者        | 94 800  | 82 078  | 56 159            | 1 848                 | 24 071                | 5 468  | 1 058       | 4 743       | 1 408      | -          |
| E サービス職業従事者    | 67 927  | 57 508  | 20 685            | 1 505                 | 35 318                | 1 812  | 2 308       | 3 297       | 2 905      | -          |
| F 保安職業従事者      | 6 790   | 6 733   | 5 049             | -                     | 1 684                 | 15     | -           | 13          | -          | -          |
| G 農林漁業従事者      | 2 632   | 856     | 570               | 23                    | 263                   | 98     | 167         | 856         | 653        | -          |
| H 生産工程従事者      | 56 634  | 47 476  | 34 981            | 1 827                 | 10 668                | 3 115  | 932         | 3 409       | 794        | 524        |
| I 輸送・機械運転従事者   | 18 883  | 17 393  | 13 808            | 695                   | 2 890                 | 326    | 97          | 970         | 41         | -          |
| J 建設・採掘従事者     | 24 724  | 16 615  | 14 606            | 7                     | 2 002                 | 2 767  | 1 190       | 3 589       | 439        | -          |
| K 運搬・清掃・包装等従事者 | 33 393  | 30 777  | 9 811             | 1 703                 | 19 263                | 525    | 179         | 1 442       | 373        | 22         |
| <b>男 2)</b>    | 381 698 | 305 474 | 256 060           | 7 471                 | 41 943                | 28 777 | 7 670       | 21 559      | 2 086      | 60         |
| A 管理的職業従事者     | 12 819  | 2 181   | 2 134             | -                     | 47                    | 10 126 | 510         | -           | 1          | -          |
| B 専門的・技術的職業従事者 | 83 578  | 71 281  | 65 865            | 1 506                 | 3 910                 | 3 899  | 2 056       | 6 072       | 84         | -          |
| C 事務従事者        | 65 646  | 63 130  | 57 234            | 1 418                 | 4 478                 | 2 097  | 52          | 182         | 93         | -          |
| D 販売従事者        | 59 013  | 50 006  | 43 758            | 599                   | 5 649                 | 4 733  | 831         | 3 162       | 248        | -          |
| E サービス職業従事者    | 25 092  | 19 917  | 10 986            | 541                   | 8 390                 | 1 211  | 1 527       | 1 844       | 541        | -          |
| F 保安職業従事者      | 6 318   | 6 262   | 4 738             | -                     | 1 524                 | 14     | -           | 13          | -          | -          |
| G 農林漁業従事者      | 1 934   | 710     | 503               | 18                    | 189                   | 89     | 155         | 780         | 198        | -          |
| H 生産工程従事者      | 43 514  | 36 075  | 31 257            | 1 151                 | 3 667                 | 2 880  | 877         | 2 933       | 325        | 58         |
| I 輸送・機械運転従事者   | 18 388  | 16 937  | 13 532            | 673                   | 2 732                 | 316    | 94          | 959         | 27         | -          |
| J 建設・採掘従事者     | 24 317  | 16 341  | 14 413            | 7                     | 1 921                 | 2 724  | 1 186       | 3 570       | 372        | -          |
| K 運搬・清掃・包装等従事者 | 18 918  | 17 120  | 8 415             | 1 175                 | 7 530                 | 425    | 162         | 1 046       | 95         | 2          |
| <b>女 2)</b>    | 256 735 | 221 224 | 104 776           | 15 051                | 101 397               | 6 997  | 1 863       | 8 401       | 7 983      | 486        |
| A 管理的職業従事者     | 1 823   | 197     | 172               | -                     | 25                    | 1 456  | 163         | -           | 7          | -          |
| B 専門的・技術的職業従事者 | 46 247  | 41 287  | 29 482            | 1 217                 | 10 588                | 635    | 503         | 3 261       | 407        | -          |
| C 事務従事者        | 84 395  | 78 615  | 45 668            | 9 945                 | 23 002                | 3 077  | 40          | 288         | 2 317      | -          |
| D 販売従事者        | 35 787  | 32 072  | 12 401            | 1 249                 | 18 422                | 735    | 227         | 1 581       | 1 160      | -          |
| E サービス職業従事者    | 42 835  | 37 591  | 9 699             | 964                   | 26 928                | 601    | 781         | 1 453       | 2 364      | -          |
| F 保安職業従事者      | 472     | 471     | 311               | -                     | 160                   | 1      | -           | -           | -          | -          |
| G 農林漁業従事者      | 698     | 146     | 67                | 5                     | 74                    | 9      | 12          | 76          | 455        | -          |
| H 生産工程従事者      | 13 120  | 11 401  | 3 724             | 676                   | 7 001                 | 235    | 55          | 476         | 469        | 466        |
| I 輸送・機械運転従事者   | 495     | 456     | 276               | 22                    | 158                   | 10     | 3           | 11          | 14         | -          |
| J 建設・採掘従事者     | 407     | 274     | 193               | -                     | 81                    | 43     | 4           | 19          | 67         | -          |
| K 運搬・清掃・包装等従事者 | 14 475  | 13 657  | 1 396             | 528                   | 11 733                | 100    | 17          | 396         | 278        | 20         |
| <b>割 合(%)</b>  |         |         |                   |                       |                       |        |             |             |            |            |
| <b>総 数</b>     | 100.0   | 86.0    | 58.9              | 3.7                   | 23.4                  | 5.8    | 1.6         | 4.9         | 1.6        | 0.1        |
| A 管理的職業従事者     | 100.0   | 16.2    | 15.8              | -                     | 0.5                   | 79.1   | 4.6         | -           | 0.1        | -          |
| B 専門的・技術的職業従事者 | 100.0   | 86.9    | 73.6              | 2.1                   | 11.2                  | 3.5    | 2.0         | 7.2         | 0.4        | -          |
| C 事務従事者        | 100.0   | 94.6    | 68.7              | 7.6                   | 18.3                  | 3.5    | 0.1         | 0.3         | 1.6        | -          |
| D 販売従事者        | 100.0   | 86.6    | 59.3              | 2.0                   | 25.4                  | 5.8    | 1.1         | 5.0         | 1.5        | -          |
| E サービス職業従事者    | 100.0   | 84.8    | 30.5              | 2.2                   | 52.1                  | 2.7    | 3.4         | 4.9         | 4.3        | -          |
| F 保安職業従事者      | 100.0   | 99.6    | 74.7              | -                     | 24.9                  | 0.2    | -           | 0.2         | -          | -          |
| G 農林漁業従事者      | 100.0   | 32.5    | 21.7              | 0.9                   | 10.0                  | 3.7    | 6.3         | 32.5        | 24.8       | -          |
| H 生産工程従事者      | 100.0   | 84.4    | 62.2              | 3.2                   | 19.0                  | 5.5    | 1.7         | 6.1         | 1.4        | 0.9        |
| I 輸送・機械運転従事者   | 100.0   | 92.4    | 73.3              | 3.7                   | 15.4                  | 1.7    | 0.5         | 5.2         | 0.2        | -          |
| J 建設・採掘従事者     | 100.0   | 67.5    | 59.4              | 0.0                   | 8.1                   | 11.2   | 4.8         | 14.6        | 1.8        | -          |
| K 運搬・清掃・包装等従事者 | 100.0   | 92.4    | 29.4              | 5.1                   | 57.8                  | 1.6    | 0.5         | 4.3         | 1.1        | 0.1        |
| <b>男</b>       | 100.0   | 83.5    | 70.0              | 2.0                   | 11.5                  | 7.9    | 2.1         | 5.9         | 0.6        | 0.0        |
| A 管理的職業従事者     | 100.0   | 17.0    | 16.6              | -                     | 0.4                   | 79.0   | 4.0         | -           | 0.0        | -          |
| B 専門的・技術的職業従事者 | 100.0   | 85.5    | 79.0              | 1.8                   | 4.7                   | 4.7    | 2.5         | 7.3         | 0.1        | -          |
| C 事務従事者        | 100.0   | 96.3    | 87.3              | 2.2                   | 6.8                   | 3.0    | 0.1         | 0.3         | 0.1        | -          |
| D 販売従事者        | 100.0   | 84.8    | 74.2              | 1.0                   | 9.6                   | 8.2    | 1.4         | 5.4         | 0.4        | -          |
| E サービス職業従事者    | 100.0   | 79.5    | 43.9              | 2.2                   | 33.5                  | 4.8    | 6.1         | 7.4         | 2.2        | -          |
| F 保安職業従事者      | 100.0   | 99.6    | 75.3              | -                     | 24.2                  | 0.2    | -           | 0.2         | -          | -          |
| G 農林漁業従事者      | 100.0   | 36.7    | 26.0              | 0.9                   | 9.8                   | 4.6    | 8.0         | 40.4        | 10.2       | -          |
| H 生産工程従事者      | 100.0   | 83.6    | 72.4              | 2.7                   | 8.5                   | 6.7    | 2.0         | 6.8         | 0.8        | 0.1        |
| I 輸送・機械運転従事者   | 100.0   | 92.4    | 73.8              | 3.7                   | 14.9                  | 1.7    | 0.5         | 5.2         | 0.1        | -          |
| J 建設・採掘従事者     | 100.0   | 67.5    | 59.6              | 0.0                   | 7.9                   | 11.3   | 4.9         | 14.8        | 1.5        | -          |
| K 運搬・清掃・包装等従事者 | 100.0   | 90.8    | 44.6              | 6.2                   | 39.9                  | 2.3    | 0.9         | 5.5         | 0.5        | 0.0        |
| <b>女</b>       | 100.0   | 89.6    | 42.4              | 6.1                   | 41.1                  | 2.8    | 0.8         | 3.4         | 3.2        | 0.2        |
| A 管理的職業従事者     | 100.0   | 10.8    | 9.4               | -                     | 1.4                   | 79.9   | 8.9         | -           | 0.4        | -          |
| B 専門的・技術的職業従事者 | 100.0   | 89.6    | 64.0              | 2.6                   | 23.0                  | 1.4    | 1.1         | 7.1         | 0.9        | -          |
| C 事務従事者        | 100.0   | 93.2    | 54.1              | 11.8                  | 27.3                  | 3.6    | 0.0         | 0.3         | 2.7        | -          |
| D 販売従事者        | 100.0   | 89.6    | 34.7              | 3.5                   | 51.5                  | 2.1    | 0.6         | 4.4         | 3.2        | -          |
| E サービス職業従事者    | 100.0   | 87.8    | 22.7              | 2.3                   | 62.9                  | 1.4    | 1.8         | 3.4         | 5.5        | -          |
| F 保安職業従事者      | 100.0   | 99.8    | 65.9              | -                     | 33.9                  | 0.2    | -           | -           | -          | -          |
| G 農林漁業従事者      | 100.0   | 20.9    | 9.6               | 0.7                   | 10.6                  | 1.3    | 1.7         | 10.9        | 65.2       | -          |
| H 生産工程従事者      | 100.0   | 87.0    | 28.4              | 5.2                   | 53.4                  | 1.8    | 0.4         | 3.6         | 3.6        | 3.6        |
| I 輸送・機械運転従事者   | 100.0   | 92.3    | 55.9              | 4.5                   | 32.0                  | 2.0    | 0.6         | 2.2         | 2.8        | -          |
| J 建設・採掘従事者     | 100.0   | 67.3    | 47.4              | -                     | 19.9                  | 10.6   | 1.0         | 4.7         | 16.5       | -          |
| K 運搬・清掃・包装等従事者 | 100.0   | 94.4    | 9.6               | 3.6                   | 81.1                  | 0.7    | 0.1         | 2.7         | 1.9        | 0.1        |

注) 割合は従業上の地位「不詳」を除いて算出。

1) 従業上の地位「不詳」を含む。

2) 分類不能の産業を含む。

## (6) 夫婦の職業

一夫が「専門的・技術的職業従事者」、妻が「事務従事者」である夫婦が最も多い

(表 8)

夫と妻ともに就業者である夫婦 126,243 組を職業大分類別にみると、夫が「専門的・技術的職業従事者」、妻が「事務従事者」である夫婦が 10,551 組（夫と妻ともに就業者である夫婦の 8.4%）で最も多く、次いで夫と妻ともに「専門的・技術的職業従事者」である夫婦が 10,072 組（同 8.0%）、夫と妻ともに「事務従事者」である夫婦が 9,979 組（同 7.9%）、夫が「販売従事者」、妻が「事務従事者」である夫婦が 8,363 組（同 6.6%）となっています。また、「サービス職業従事者」、「農林漁業従事者」は、夫婦ともに同じ職業である夫婦の割合が最も高く、その他の職業では、妻が「事務従事者」である夫婦の割合が最も高くなっています。

表 8 夫の職業(大分類)、妻の職業(大分類)別夫婦数(H22)

| 職 業 (大 分 類)      | 妻 の 職 業        |                       |                               |                |                |                        |                  |                  |                  |                         |                       |                               |                      |
|------------------|----------------|-----------------------|-------------------------------|----------------|----------------|------------------------|------------------|------------------|------------------|-------------------------|-----------------------|-------------------------------|----------------------|
|                  | 総数             | A<br>管理的<br>職業<br>従事者 | B<br>専門的・<br>技術的<br>職業<br>従事者 | C<br>事務<br>従事者 | D<br>販売<br>従事者 | E<br>サービス<br>職業<br>従事者 | F<br>保安職業<br>従事者 | G<br>農林漁業<br>従事者 | H<br>生産工程<br>従事者 | I<br>輸送・<br>機械運転<br>従事者 | J<br>建設・<br>採掘<br>従事者 | K<br>運搬・<br>清掃・<br>包装等<br>従事者 | L<br>分類<br>不能の<br>職業 |
| <b>総 数</b>       | <b>126 243</b> | <b>1 031</b>          | <b>22 972</b>                 | <b>43 800</b>  | <b>15 621</b>  | <b>20 628</b>          | <b>233</b>       | <b>486</b>       | <b>6 733</b>     | <b>171</b>              | <b>216</b>            | <b>7 156</b>                  | <b>7 196</b>         |
| 夫                |                |                       |                               |                |                |                        |                  |                  |                  |                         |                       |                               |                      |
| A 管理的職業従事者       | 5 614          | 675                   | 670                           | 2 489          | 637            | 588                    | 3                | 6                | 159              | 6                       | 6                     | 141                           | 234                  |
| B 専門的・技術的職業従事者   | 28 088         | 113                   | 10 072                        | 10 551         | 2 335          | 2 732                  | 26               | 14               | 1 004            | 14                      | 16                    | 659                           | 552                  |
| C 事務従事者          | 22 243         | 73                    | 4 215                         | 9 979          | 2 466          | 2 980                  | 30               | 20               | 913              | 14                      | 13                    | 949                           | 591                  |
| D 販売従事者          | 21 249         | 74                    | 2 947                         | 8 363          | 4 386          | 3 112                  | 13               | 17               | 860              | 19                      | 10                    | 863                           | 585                  |
| E サービス職業従事者      | 8 181          | 26                    | 773                           | 1 487          | 855            | 3 981                  | 5                | 2                | 324              | 6                       | 7                     | 504                           | 211                  |
| F 保安職業従事者        | 1 957          | 4                     | 373                           | 501            | 248            | 381                    | 114              | 1                | 108              | 3                       | -                     | 175                           | 49                   |
| G 農林漁業従事者        | 813            | 2                     | 54                            | 126            | 64             | 87                     | -                | 402              | 22               | -                       | 1                     | 38                            | 17                   |
| H 生産工程従事者        | 13 757         | 20                    | 1 711                         | 4 444          | 1 797          | 2 293                  | 16               | 9                | 1 897            | 22                      | 11                    | 1 111                         | 426                  |
| I 輸送・機械運転従事者     | 6 560          | 9                     | 731                           | 1 593          | 1 017          | 1 554                  | 8                | 5                | 498              | 63                      | 4                     | 851                           | 227                  |
| J 建設・採掘従事者       | 8 265          | 18                    | 844                           | 2 907          | 1 010          | 1 653                  | 6                | 4                | 522              | 12                      | 142                   | 799                           | 348                  |
| K 運搬・清掃・包装等従事者   | 4 941          | 10                    | 467                           | 1 201          | 682            | 1 064                  | 10               | 3                | 357              | 10                      | 5                     | 946                           | 186                  |
| L 分類不能の職業        | 4 575          | 7                     | 115                           | 159            | 124            | 203                    | 2                | 3                | 69               | 2                       | 1                     | 120                           | 3 770                |
|                  |                |                       |                               |                |                |                        |                  |                  |                  |                         |                       |                               |                      |
|                  |                |                       |                               |                |                |                        |                  |                  |                  |                         |                       |                               |                      |
| <b>職業別割合 (%)</b> | <b>100.0</b>   | <b>0.8</b>            | <b>18.2</b>                   | <b>34.7</b>    | <b>12.4</b>    | <b>16.3</b>            | <b>0.2</b>       | <b>0.4</b>       | <b>5.3</b>       | <b>0.1</b>              | <b>0.2</b>            | <b>5.7</b>                    | <b>5.7</b>           |
| 職                |                |                       |                               |                |                |                        |                  |                  |                  |                         |                       |                               |                      |
| A 管理的職業従事者       | 4.4            | 0.5                   | 0.5                           | 2.0            | 0.5            | 0.5                    | 0.0              | 0.0              | 0.1              | 0.0                     | 0.0                   | 0.1                           | 0.2                  |
| B 専門的・技術的職業従事者   | 22.2           | 0.1                   | 8.0                           | 8.4            | 1.8            | 2.2                    | 0.0              | 0.0              | 0.8              | 0.0                     | 0.0                   | 0.5                           | 0.4                  |
| C 事務従事者          | 17.6           | 0.1                   | 3.3                           | 7.9            | 2.0            | 2.4                    | 0.0              | 0.0              | 0.7              | 0.0                     | 0.0                   | 0.8                           | 0.5                  |
| D 販売従事者          | 16.8           | 0.1                   | 2.3                           | 6.6            | 3.5            | 2.5                    | 0.0              | 0.0              | 0.7              | 0.0                     | 0.0                   | 0.7                           | 0.5                  |
| E サービス職業従事者      | 6.5            | 0.0                   | 0.6                           | 1.2            | 0.7            | 3.2                    | 0.0              | 0.0              | 0.3              | 0.0                     | 0.0                   | 0.4                           | 0.2                  |
| F 保安職業従事者        | 1.6            | 0.0                   | 0.3                           | 0.4            | 0.2            | 0.3                    | 0.1              | 0.0              | 0.1              | 0.0                     | -                     | 0.1                           | 0.0                  |
| G 農林漁業従事者        | 0.6            | 0.0                   | 0.0                           | 0.1            | 0.1            | 0.1                    | -                | 0.3              | 0.0              | -                       | 0.0                   | 0.0                           | 0.0                  |
| H 生産工程従事者        | 10.9           | 0.0                   | 1.4                           | 3.5            | 1.4            | 1.8                    | 0.0              | 0.0              | 1.5              | 0.0                     | 0.0                   | 0.9                           | 0.3                  |
| I 輸送・機械運転従事者     | 5.2            | 0.0                   | 0.6                           | 1.3            | 0.8            | 1.2                    | 0.0              | 0.0              | 0.4              | 0.0                     | 0.0                   | 0.7                           | 0.2                  |
| J 建設・採掘従事者       | 6.5            | 0.0                   | 0.7                           | 2.3            | 0.8            | 1.3                    | 0.0              | 0.0              | 0.4              | 0.0                     | 0.1                   | 0.6                           | 0.3                  |
| K 運搬・清掃・包装等従事者   | 3.9            | 0.0                   | 0.4                           | 1.0            | 0.5            | 0.8                    | 0.0              | 0.0              | 0.3              | 0.0                     | 0.0                   | 0.7                           | 0.1                  |
| L 分類不能の職業        | 3.6            | 0.0                   | 0.1                           | 0.1            | 0.1            | 0.2                    | 0.0              | 0.0              | 0.1              | 0.0                     | 0.0                   | 0.1                           | 3.0                  |

(7) 区別の状況

一川崎区と幸区は「輸送・機械運転従事者」と「運搬・清掃・包装等従事者」に、  
宮前区と麻生区は「管理的職業従事者」に特化一（表9、図6・7）

区別に職業大分類別の就業者割合をみると、すべての区で「事務従事者」の割合が最も高く、次いで「専門的・技術的職業従事者」が高くなっています。3番目に高いのは、川崎区は「生産工程従事者」、その他の区は「販売従事者」となっています。

全市の割合に対する各区の割合を示す特化係数（1を超えると集積の高さを示す）をみると（「分類不能の職業」を除く）、川崎区は「輸送・機械運転従事者」（1.93）が最も高く、次いで「運搬・清掃・包装等従事者」（1.53）となり、同じく幸区も「輸送・機械運転従事者」（1.25）が最も高く、次いで「運搬・清掃・包装等従事者」（1.17）となっていますが、川崎区の方が特化係数は大きくなっています。中原区は「専門的・技術的職業従事者」（1.19）が最も高く、宮前区、多摩区、麻生区の3区は「農林漁業従事者」（各々1.72・1.53・1.70）が最も高くなっていますが、これを除くと宮前区、麻生区が「管理的職業従事者」（各々1.15・1.43）が高く、多摩区は「保安職業従事者」（1.13）が高くなっています。高津区は全体的に1前後で全市と同じような割合を示しています。

表9 区、職業(大分類)別15歳以上就業者数(H22)

| 市、区        | 総数             | A<br>管理的<br>職業<br>従事者 | B<br>専門的・<br>技術的<br>職業<br>従事者 | C<br>事務<br>従事者 | D<br>販売<br>従事者 | E<br>サービス<br>職業<br>従事者 | F<br>保安職業<br>従事者 | G<br>農林漁業<br>従事者 | H<br>生産工程<br>従事者 | I<br>輸送・<br>機械運転<br>従事者 | J<br>建設・<br>採掘<br>従事者 | K<br>運搬・<br>清掃・<br>包装等<br>従事者 | L<br>分類不能<br>の<br>職業 |
|------------|----------------|-----------------------|-------------------------------|----------------|----------------|------------------------|------------------|------------------|------------------|-------------------------|-----------------------|-------------------------------|----------------------|
| <b>全 市</b> | <b>638 433</b> | <b>14 642</b>         | <b>129 825</b>                | <b>150 041</b> | <b>94 800</b>  | <b>67 927</b>          | <b>6 790</b>     | <b>2 632</b>     | <b>56 634</b>    | <b>18 883</b>           | <b>24 724</b>         | <b>33 393</b>                 | <b>38142</b>         |
| 川崎区        | 97 169         | 2 093                 | 13 122                        | 18 982         | 12 388         | 11 347                 | 1 200            | 70               | 12 494           | 5 539                   | 5 605                 | 7 757                         | 6572                 |
| 幸区         | 70 050         | 1 465                 | 13 580                        | 16 232         | 9 441          | 7 396                  | 763              | 151              | 7 048            | 2 592                   | 3 018                 | 4 297                         | 4067                 |
| 中原区        | 111 173        | 2 231                 | 26 976                        | 28 144         | 16 322         | 10 586                 | 1 221            | 246              | 9 243            | 2 059                   | 2 831                 | 4 378                         | 6936                 |
| 高津区        | 100 351        | 2 112                 | 21 053                        | 23 301         | 15 005         | 11 001                 | 947              | 402              | 8 929            | 2 677                   | 3 725                 | 5 010                         | 6189                 |
| 宮前区        | 95 802         | 2 525                 | 18 026                        | 23 300         | 16 331         | 9 908                  | 817              | 678              | 7 400            | 2 616                   | 3 877                 | 4 882                         | 5442                 |
| 多摩区        | 93 181         | 1 898                 | 20 939                        | 21 379         | 14 134         | 10 613                 | 1 123            | 589              | 7 299            | 1 912                   | 3 498                 | 4 313                         | 5484                 |
| 麻生区        | 70 707         | 2 318                 | 16 129                        | 18 703         | 11 179         | 7 076                  | 719              | 496              | 4 221            | 1 488                   | 2 170                 | 2 756                         | 3452                 |
| <b>全 市</b> | <b>100.0</b>   | <b>2.3</b>            | <b>20.3</b>                   | <b>23.5</b>    | <b>14.8</b>    | <b>10.6</b>            | <b>1.1</b>       | <b>0.4</b>       | <b>8.9</b>       | <b>3.0</b>              | <b>3.9</b>            | <b>5.2</b>                    | <b>6.0</b>           |
| 川崎区        | 100.0          | 2.2                   | 13.5                          | 19.5           | 12.7           | 11.7                   | 1.2              | 0.1              | 12.9             | 5.7                     | 5.8                   | 8.0                           | 6.8                  |
| 幸区         | 100.0          | 2.1                   | 19.4                          | 23.2           | 13.5           | 10.6                   | 1.1              | 0.2              | 10.1             | 3.7                     | 4.3                   | 6.1                           | 5.8                  |
| 中原区        | 100.0          | 2.0                   | 24.3                          | 25.3           | 14.7           | 9.5                    | 1.1              | 0.2              | 8.3              | 1.9                     | 2.5                   | 3.9                           | 6.2                  |
| 高津区        | 100.0          | 2.1                   | 21.0                          | 23.2           | 15.0           | 11.0                   | 0.9              | 0.4              | 8.9              | 2.7                     | 3.7                   | 5.0                           | 6.2                  |
| 宮前区        | 100.0          | 2.6                   | 18.8                          | 24.3           | 17.0           | 10.3                   | 0.9              | 0.7              | 7.7              | 2.7                     | 4.0                   | 5.1                           | 5.7                  |
| 多摩区        | 100.0          | 2.0                   | 22.5                          | 22.9           | 15.2           | 11.4                   | 1.2              | 0.6              | 7.8              | 2.1                     | 3.8                   | 4.6                           | 5.9                  |
| 麻生区        | 100.0          | 3.3                   | 22.8                          | 26.5           | 15.8           | 10.0                   | 1.0              | 0.7              | 6.0              | 2.1                     | 3.1                   | 3.9                           | 4.9                  |

図6 区別15歳以上就業者の職業(大分類)別割合(H22)

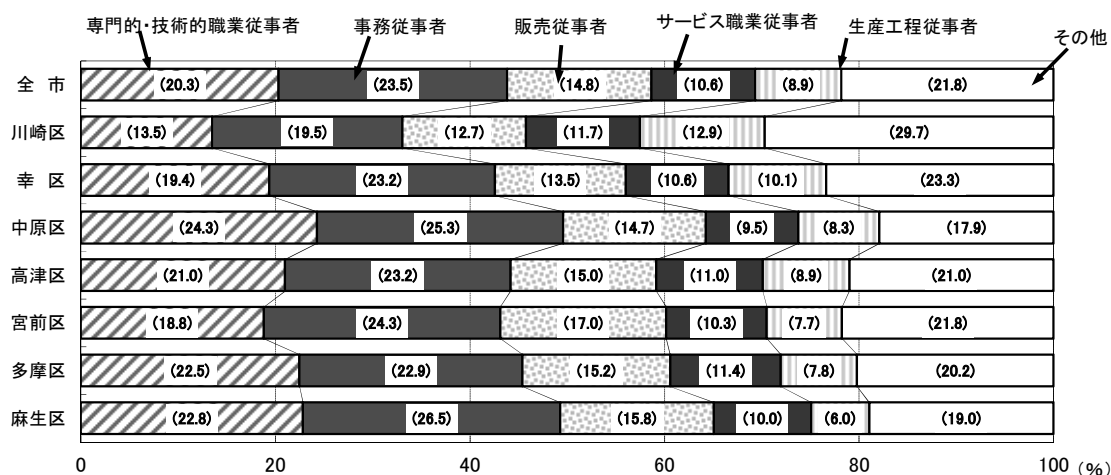
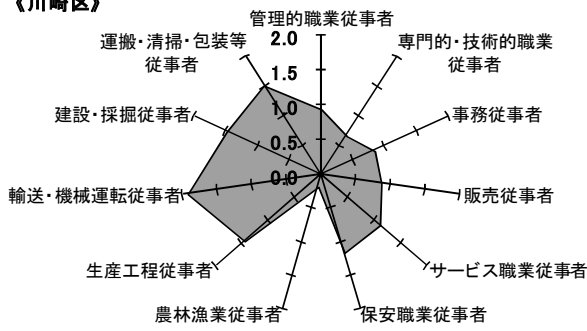


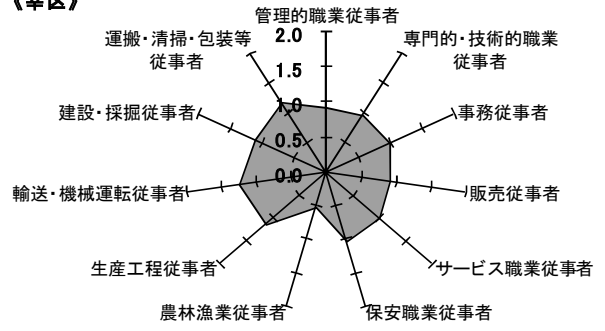


図7 職業(大分類)別15歳以上就業者の区別特化係数(H22)

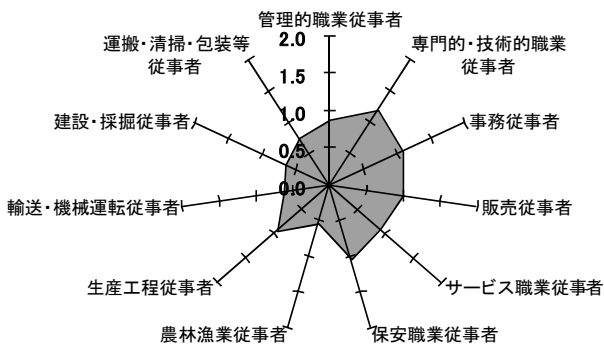
《川崎区》



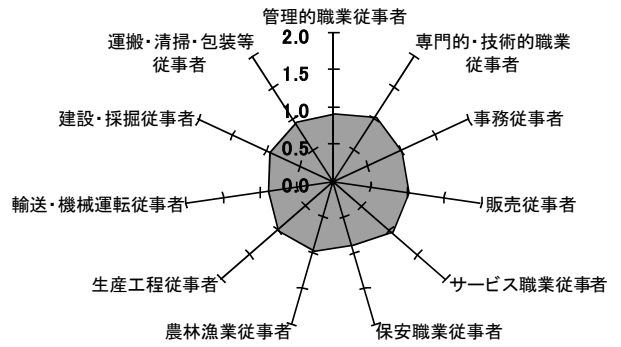
《幸区》



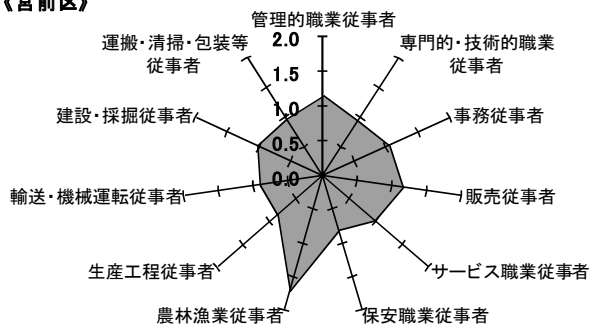
《中原区》



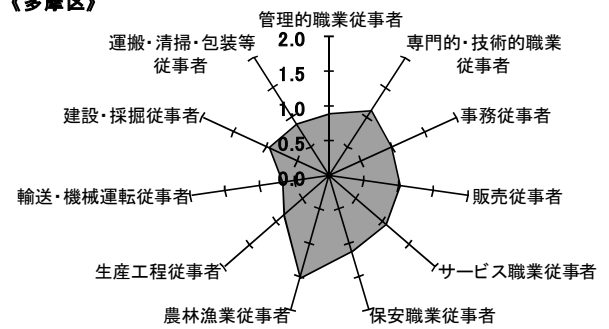
《高津区》



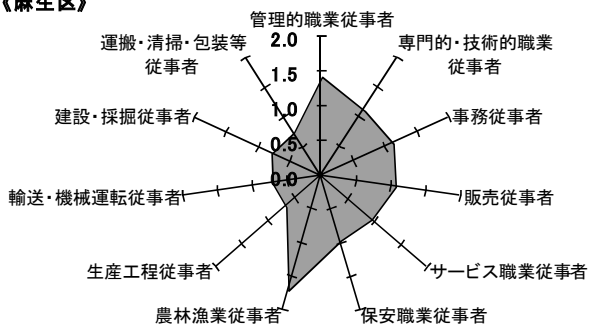
《宮前区》



《多摩区》



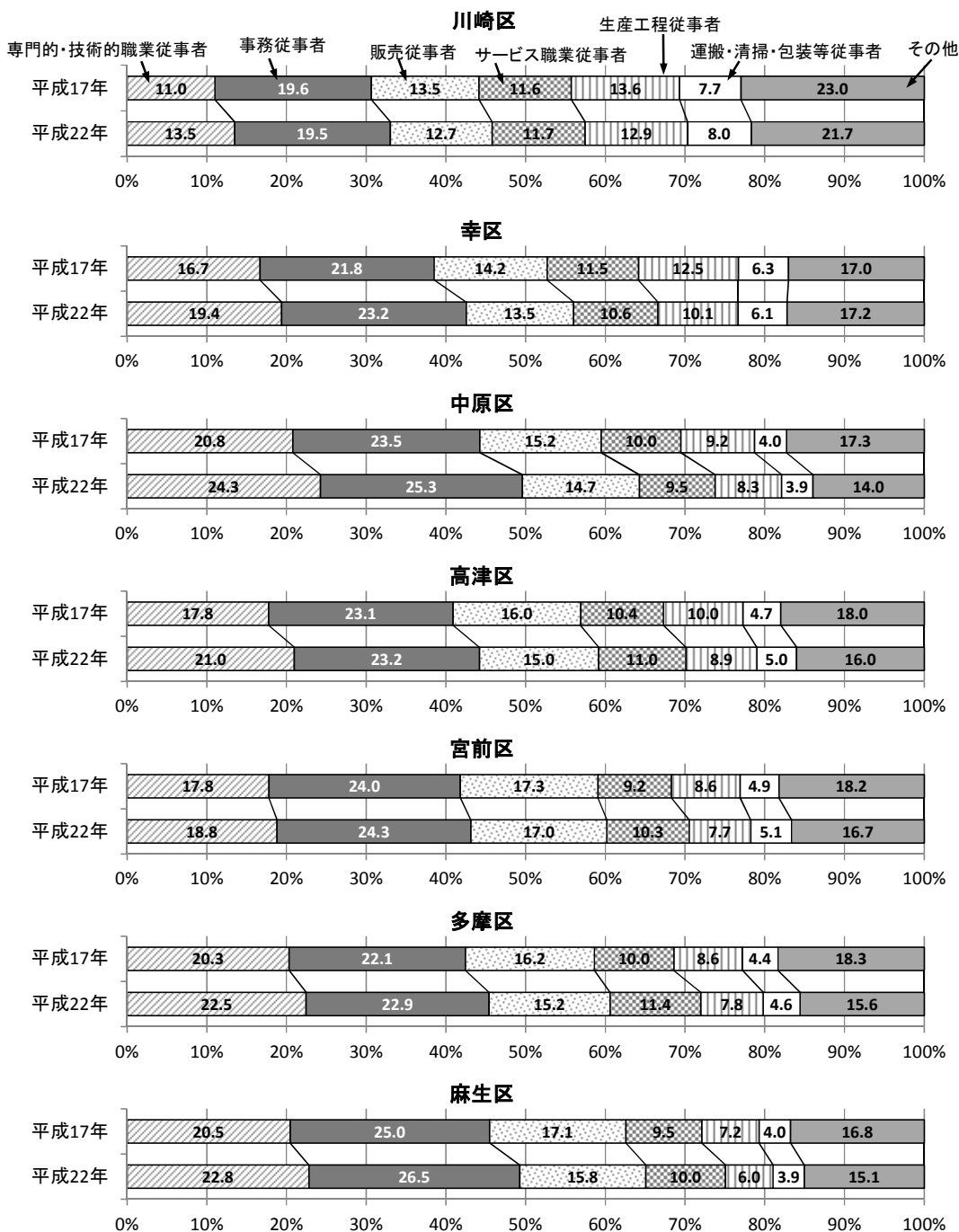
《麻生区》



－「専門的・技術的職業従事者」の就業者割合は、すべての区で増加－（図 8）

区別に職業大分類別の就業者割合を前回調査と比較すると、「専門的・技術的職業従事者」は、すべての区で増加しています。「事務従事者」は川崎区を除くすべての区で増加、「販売従事者」はすべての区で減少、「サービス職業従事者」は川崎区、高津区、宮前区、多摩区、麻生区で増加し、幸区、中原区で減少しています。「生産工程従事者」は全ての区で減少し、「運搬・清掃・包装等従事者」は川崎区、高津区、宮前区、多摩区で増加、幸区、中原区、麻生区で減少しています。

図 8 区別 15 歳以上就業者の職業(大分類)別割合の推移(H17～H22)



## (8) 20 大都市との比較

### －「専門的・技術的職業従事者」の就業者割合は 20 大都市で最も高い－ (表 10、図 9)

20 大都市の職業大分類別の就業者割合をみると、「管理的職業従事者」は東京都区部が 3.3%で最も高く、川崎市は 2.3%で 17 番目となっています。「専門的・技術的職業従事者」は川崎市が 20.3%で最も高い割合となり、同職業従事者が集積していることを示しています。川崎市に次いで高いのは、横浜市 (19.1%) で、次に仙台市 (17.1%) となっています。「事務従事者」はさいたま市 (23.8%) が最も高く、次いで川崎市が 23.5%で 2 番目となっており、横浜市 (23.3%)、千葉市 (23.2%)、東京都区部 (22.2%) と続きます。「販売従事者」は仙台市 (18.3%) が最も高く、川崎市は 14.8%で 15 番目ですが、浜松市 (12.9%) を除くすべての大都市が全国 (13.4%) を上回っており、大都市の特徴を表しています。「サービス職業従事者」は京都市 (13.6%) が最も高く、川崎市 (10.6%) はさいたま市 (10.1%)、東京都区部 (10.5%) に次いで低い方から 3 番目となっています。「保安職業従事者」は札幌市 (2.2%) が最も高く、川崎市は 1.1%で 20 大都市中最も低くなっています。「農林漁業従事者」は浜松市 (4.1%) が最も高く、川崎市 (0.4%) は低い方から 5 番目で、浜松市を除く全ての大都市は全国 (3.9%) を下回っています。「生産工程従事者」は浜松市 (21.1%) が最も高く、次いで静岡市 (15.5%) となっており、川崎市 (8.9%) は低い方から 6 番目となっています。「輸送・機械運転従事者」は北九州市 (4.4%) が最も高く、川崎市 (3.0%) は東京都区部 (2.6%)、さいたま市 (2.8%) に次いで低い方から 3 番目となっています。「建設・採掘従事者」は静岡市 (5.3%) が最も高く、次いで新潟市 (5.1%) となっており、川崎市 (3.9%) は 11 番目となっています。「運搬・清掃・包装等従事者」は相模原市 (6.8%) が最も高く、川崎市 (5.2%) は東京都区部 (4.8%) に次いで低いほうから 2 番目となっています。

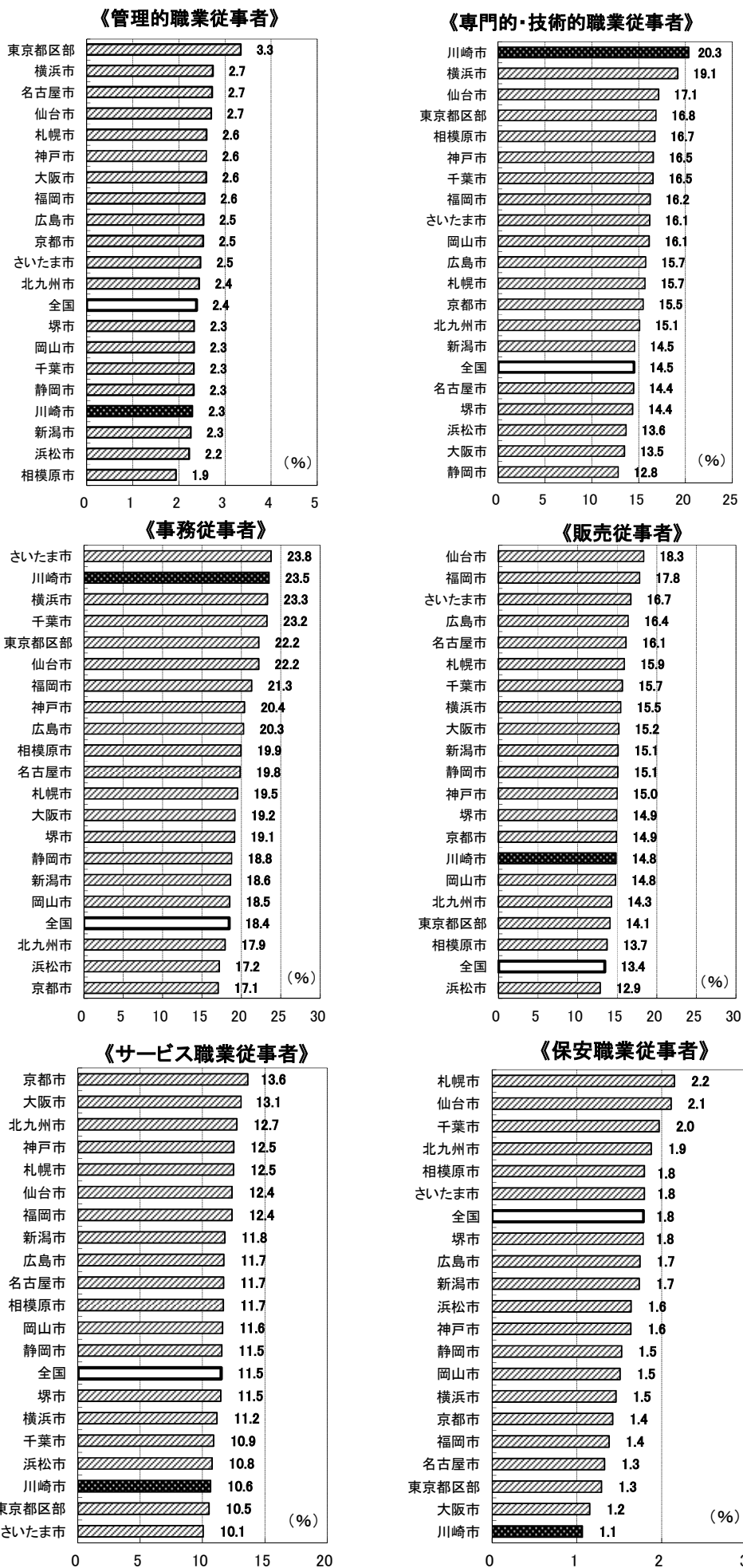
表 10 20 大都市別 15 歳以上就業者の職業(大分類)別割合(H22)

| 職業<br>(大分類)  | (%)    |             |             |               |             |                       |             |             |                  |             |             |             |                  |             |             |        |             |             |             |                  |             |
|--------------|--------|-------------|-------------|---------------|-------------|-----------------------|-------------|-------------|------------------|-------------|-------------|-------------|------------------|-------------|-------------|--------|-------------|-------------|-------------|------------------|-------------|
|              | 全<br>国 | 札<br>幌<br>市 | 仙<br>台<br>市 | さい<br>たま<br>市 | 千<br>葉<br>市 | 東<br>京<br>都<br>区<br>部 | 川<br>崎<br>市 | 横<br>浜<br>市 | 相<br>模<br>原<br>市 | 新<br>潟<br>市 | 静<br>岡<br>市 | 浜<br>松<br>市 | 名<br>古<br>屋<br>市 | 京<br>都<br>市 | 大<br>阪<br>市 | 堺<br>市 | 神<br>戸<br>市 | 岡<br>山<br>市 | 広<br>島<br>市 | 北<br>九<br>州<br>市 | 福<br>岡<br>市 |
| 管理的職業従事者     | 2.4    | 2.6         | 2.7         | 2.5           | 2.3         | 3.3                   | 2.3         | 2.7         | 1.9              | 2.3         | 2.3         | 2.2         | 2.7              | 2.5         | 2.6         | 2.3    | 2.6         | 2.3         | 2.5         | 2.4              | 2.6         |
|              |        | (5)         | (4)         | (11)          | (15)        | (1)                   | (17)        | (2)         | (20)             | (18)        | (16)        | (19)        | (3)              | (10)        | (7)         | (13)   | (6)         | (14)        | (9)         | (12)             | (8)         |
| 専門的・技術的職業従事者 | 14.5   | 15.7        | 17.1        | 16.1          | 16.5        | 16.8                  | 20.3        | 19.1        | 16.7             | 14.5        | 12.8        | 13.6        | 14.4             | 15.5        | 13.5        | 14.4   | 16.5        | 16.1        | 15.7        | 15.1             | 16.2        |
|              |        | (12)        | (3)         | (9)           | (7)         | (4)                   | (1)         | (2)         | (5)              | (15)        | (20)        | (18)        | (16)             | (13)        | (19)        | (17)   | (6)         | (10)        | (11)        | (14)             | (8)         |
| 事務従事者        | 18.4   | 19.5        | 22.2        | 23.8          | 23.2        | 22.2                  | 23.5        | 23.3        | 19.9             | 18.6        | 18.8        | 17.2        | 19.8             | 17.1        | 19.2        | 19.1   | 20.4        | 18.5        | 20.3        | 17.9             | 21.3        |
|              |        | (12)        | (6)         | (1)           | (4)         | (5)                   | (2)         | (3)         | (10)             | (16)        | (15)        | (19)        | (11)             | (20)        | (13)        | (14)   | (8)         | (17)        | (9)         | (18)             | (7)         |
| 販売従事者        | 13.4   | 15.9        | 18.3        | 16.7          | 15.7        | 14.1                  | 14.8        | 15.5        | 13.7             | 15.1        | 15.1        | 12.9        | 16.1             | 14.9        | 15.2        | 14.9   | 15.0        | 14.8        | 16.4        | 14.3             | 17.8        |
|              |        | (6)         | (1)         | (3)           | (7)         | (18)                  | (15)        | (8)         | (19)             | (10)        | (11)        | (20)        | (5)              | (14)        | (9)         | (13)   | (12)        | (16)        | (4)         | (17)             | (2)         |
| サービス職業従事者    | 11.5   | 12.5        | 12.4        | 10.1          | 10.9        | 10.5                  | 10.6        | 11.2        | 11.7             | 11.8        | 11.5        | 10.8        | 11.7             | 13.6        | 13.1        | 11.5   | 12.5        | 11.6        | 11.7        | 12.7             | 12.4        |
|              |        | (5)         | (6)         | (20)          | (16)        | (19)                  | (18)        | (15)        | (11)             | (8)         | (13)        | (17)        | (10)             | (1)         | (2)         | (14)   | (4)         | (12)        | (9)         | (3)              | (7)         |
| 保安職業従事者      | 1.8    | 2.2         | 2.1         | 1.8           | 2.0         | 1.3                   | 1.1         | 1.5         | 1.8              | 1.7         | 1.5         | 1.6         | 1.3              | 1.4         | 1.2         | 1.8    | 1.6         | 1.5         | 1.7         | 1.9              | 1.4         |
|              |        | (1)         | (2)         | (6)           | (3)         | (18)                  | (20)        | (14)        | (5)              | (9)         | (12)        | (10)        | (17)             | (15)        | (19)        | (7)    | (11)        | (13)        | (8)         | (4)              | (16)        |
| 農林漁業従事者      | 3.9    | 0.4         | 0.9         | 0.8           | 0.7         | 0.2                   | 0.4         | 0.5         | 0.6              | 3.4         | 2.7         | 4.1         | 0.3              | 0.8         | 0.1         | 0.5    | 0.8         | 2.7         | 1.0         | 0.8              | 0.6         |
|              |        | (17)        | (6)         | (9)           | (11)        | (19)                  | (16)        | (15)        | (13)             | (2)         | (3)         | (1)         | (18)             | (8)         | (20)        | (14)   | (10)        | (4)         | (5)         | (7)              | (12)        |
| 生産工程従事者      | 14.2   | 7.3         | 7.8         | 9.2           | 8.5         | 6.6                   | 8.9         | 9.0         | 13.4             | 12.9        | 15.5        | 21.1        | 12.4             | 11.8        | 11.7        | 13.0   | 10.6        | 12.4        | 11.6        | 14.2             | 6.6         |
|              |        | (18)        | (17)        | (13)          | (16)        | (19)                  | (15)        | (14)        | (4)              | (6)         | (2)         | (1)         | (8)              | (9)         | (10)        | (5)    | (12)        | (7)         | (11)        | (3)              | (20)        |
| 輸送・機械運転従事者   | 3.5    | 3.9         | 3.3         | 2.8           | 3.4         | 2.6                   | 3.0         | 3.1         | 3.5              | 3.9         | 3.6         | 3.2         | 3.1              | 3.0         | 3.1         | 3.6    | 3.3         | 3.3         | 3.6         | 4.4              | 3.1         |
|              |        | (2)         | (10)        | (19)          | (8)         | (20)                  | (18)        | (13)        | (7)              | (3)         | (6)         | (12)        | (15)             | (17)        | (16)        | (5)    | (9)         | (11)        | (4)         | (1)              | (14)        |
| 建設・採掘従事者     | 4.5    | 4.6         | 4.1         | 3.8           | 3.8         | 2.6                   | 3.9         | 3.8         | 4.7              | 5.1         | 5.3         | 4.3         | 3.8              | 3.3         | 3.7         | 4.4    | 3.2         | 4.5         | 4.6         | 5.0              | 3.8         |
|              |        | (6)         | (10)        | (12)          | (15)        | (20)                  | (11)        | (13)        | (4)              | (2)         | (1)         | (9)         | (16)             | (18)        | (17)        | (8)    | (19)        | (7)         | (5)         | (3)              | (14)        |
| 運搬・清掃・包装等従事者 | 6.2    | 6.5         | 6.0         | 5.4           | 6.1         | 4.8                   | 5.2         | 5.4         | 6.8              | 6.7         | 6.8         | 6.7         | 6.3              | 5.6         | 6.5         | 6.1    | 6.3         | 5.9         | 5.9         | 6.0              | 5.6         |
|              |        | (5)         | (11)        | (17)          | (9)         | (20)                  | (19)        | (18)        | (1)              | (4)         | (2)         | (3)         | (8)              | (15)        | (6)         | (10)   | (7)         | (13)        | (14)        | (12)             | (16)        |

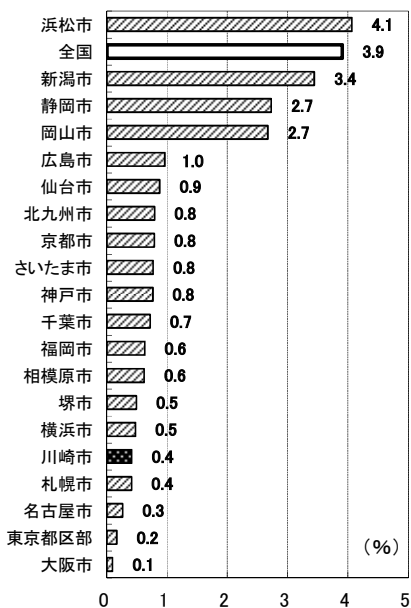
下段()内数値は大都市中の順位。(降順)

総数には「分類不能の職業」を含むため割合の合計は100%にはならない。

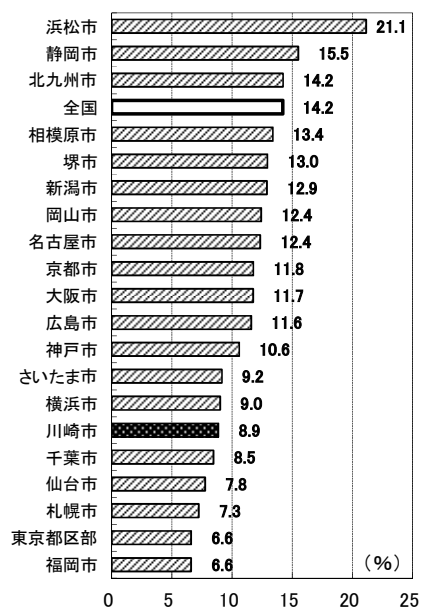
図9 20大都市、職業(大分類)別15歳以上就業者の割合(H22)



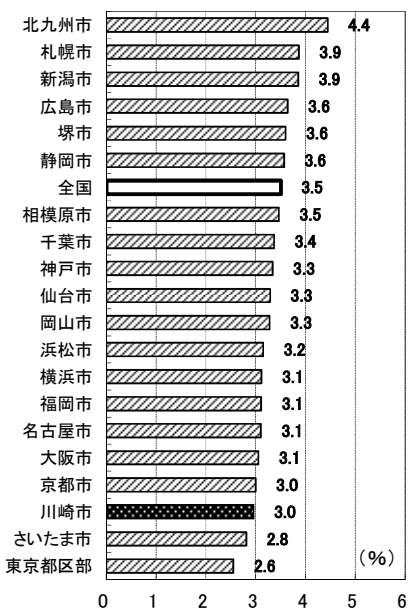
《農林漁業従事者》



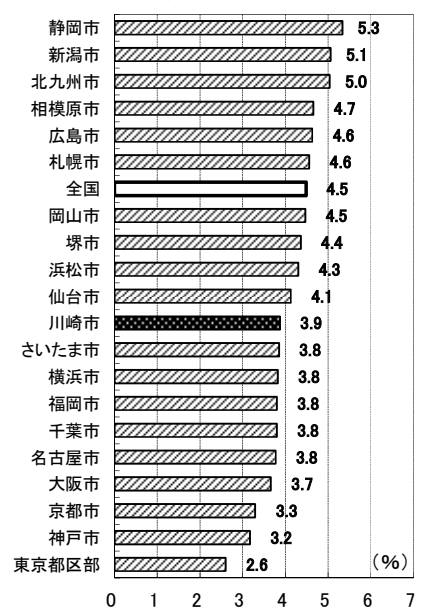
《生産工程従事者》



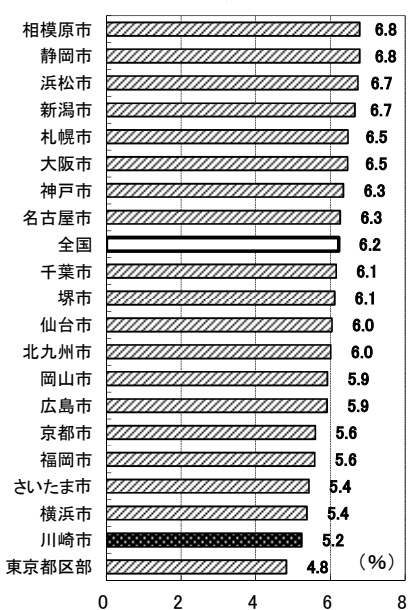
《輸送・機械運転従事者》



《建設・採掘従事者》



《運搬・清掃・包装等従事者》



※順位は表章単位未満を含んだ数値から算出しています。

## 2 居住期間

### 一就業者の35.8%が居住期間5年未満一（表11、図10）

居住に関する事項は、10年に一度実施される大規模調査で調査されます。

就業者総数の居住期間別割合みると、「1年未満」と「1年以上5年未満」を足した5年未満の割合が35.8%となっており、3分の1の就業者が5年以内に移動していることがわかります。

職業大分類別に居住期間別割合をみると、「管理的職業従事者」、「サービス職業従事者」、「農林漁業従事者」、「運搬・清掃・包装等従事者」は「20年以上」が最も高く、各々35.0%、23.3%、38.5%、28.1%となっています。「専門的・技術的職業従事者」、「事務従事者」、「販売従事者」、「保安職業従事者」、「生産工程従事者」は「1年以上5年未満」が最も高く、各々33.8%、28.5%、27.9%、24.4%、23.8%となっています。「輸送・機械運転従事者」、「建設・採掘従事者」は「10年以上20年未満」の割合が最も高く、各々24.3%、23.4%となっています。

特に、「農林漁業従事者」は、「20年以上」に次いで「出生時から」が26.5%と高く、他の職業と比べて定住の度合いが高い傾向にあります。

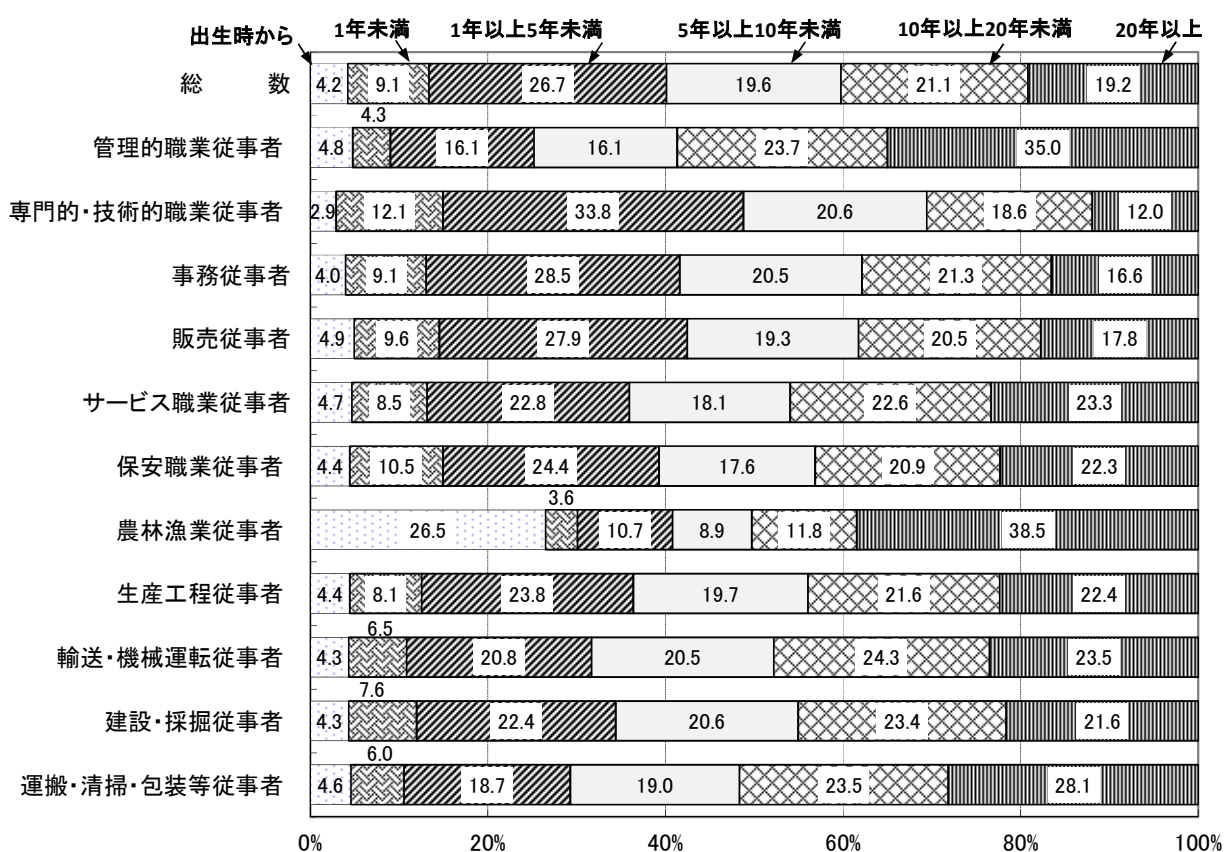
表11 居住期間（6区分）、職業（大分類）別15歳以上就業者数

| 職業（大分類）        | 総数<br>1)       | 出生時から         | 移 動 者         |                |                |                |                |
|----------------|----------------|---------------|---------------|----------------|----------------|----------------|----------------|
|                |                |               | 1年未満          | 1年以上<br>5年未満   | 5年以上<br>10年未満  | 10年以上<br>20年未満 | 20年以上          |
| <b>総 数</b>     | <b>638 433</b> | <b>26 158</b> | <b>56 532</b> | <b>165 327</b> | <b>121 336</b> | <b>130 366</b> | <b>118 689</b> |
| A 管理的職業従事者     | 14 642         | 694           | 621           | 2 352          | 2 350          | 3 453          | 5 100          |
| B 専門的・技術的職業従事者 | 129 825        | 3 713         | 15 583        | 43 697         | 26 639         | 24 032         | 15 464         |
| C 事務従事者        | 150 041        | 5 922         | 13 581        | 42 649         | 30 650         | 31 882         | 24 752         |
| D 販売従事者        | 94 800         | 4 658         | 9 074         | 26 336         | 18 224         | 19 369         | 16 766         |
| E サービス職業従事者    | 67 927         | 3 155         | 5 730         | 15 381         | 12 223         | 15 295         | 15 768         |
| F 保安職業従事者      | 6 790          | 298           | 706           | 1 638          | 1 181          | 1 403          | 1 500          |
| G 農林漁業従事者      | 2 632          | 692           | 94            | 280            | 233            | 309            | 1 005          |
| H 生産工程従事者      | 56 634         | 2 481         | 4 529         | 13 332         | 11 005         | 12 084         | 12 511         |
| I 輸送・機械運転従事者   | 18 883         | 809           | 1 223         | 3 895          | 3 843          | 4 548          | 4 404          |
| J 建設・採掘従事者     | 24 724         | 1 057         | 1 866         | 5 477          | 5 020          | 5 720          | 5 283          |
| K 運搬・清掃・包装等従事者 | 33 393         | 1 514         | 1 975         | 6 204          | 6 304          | 7 791          | 9 317          |
| L 分類不能の職業      | 38 142         | 1 165         | 1 550         | 4 086          | 3 664          | 4 480          | 6 819          |
| <b>総 数</b>     | <b>100.0</b>   | <b>4.2</b>    | <b>9.1</b>    | <b>26.7</b>    | <b>19.6</b>    | <b>21.1</b>    | <b>19.2</b>    |
| A 管理的職業従事者     | 100.0          | 4.8           | 4.3           | 16.1           | 16.1           | 23.7           | 35.0           |
| B 専門的・技術的職業従事者 | 100.0          | 2.9           | 12.1          | 33.8           | 20.6           | 18.6           | 12.0           |
| C 事務従事者        | 100.0          | 4.0           | 9.1           | 28.5           | 20.5           | 21.3           | 16.6           |
| D 販売従事者        | 100.0          | 4.9           | 9.6           | 27.9           | 19.3           | 20.5           | 17.8           |
| E サービス職業従事者    | 100.0          | 4.7           | 8.5           | 22.8           | 18.1           | 22.6           | 23.3           |
| F 保安職業従事者      | 100.0          | 4.4           | 10.5          | 24.4           | 17.6           | 20.9           | 22.3           |
| G 農林漁業従事者      | 100.0          | 26.5          | 3.6           | 10.7           | 8.9            | 11.8           | 38.5           |
| H 生産工程従事者      | 100.0          | 4.4           | 8.1           | 23.8           | 19.7           | 21.6           | 22.4           |
| I 輸送・機械運転従事者   | 100.0          | 4.3           | 6.5           | 20.8           | 20.5           | 24.3           | 23.5           |
| J 建設・採掘従事者     | 100.0          | 4.3           | 7.6           | 22.4           | 20.6           | 23.4           | 21.6           |
| K 運搬・清掃・包装等従事者 | 100.0          | 4.6           | 6.0           | 18.7           | 19.0           | 23.5           | 28.1           |
| L 分類不能の職業      | 100.0          | 5.4           | 7.1           | 18.8           | 16.8           | 20.6           | 31.3           |

注)割合は居住期間「不詳」を除いて算出

1)居住期間「不詳」を含む。

図 10 居住期間（6区分）、職業（大分類）別 15 歳以上就業者の割合



一 「公営の借家」は居住期間 10 年以上が 7 割、「民営の借家」は

5 年未満が約 6 割一（表 12、図 11）

世帯主の居住期間別に一般世帯数をみると、「1 年以上 5 年未満」が 133,746 世帯（世帯総数の 26.8%）と最も多く、次いで「20 年以上」が 126,485 世帯（同 25.4%）となっています。

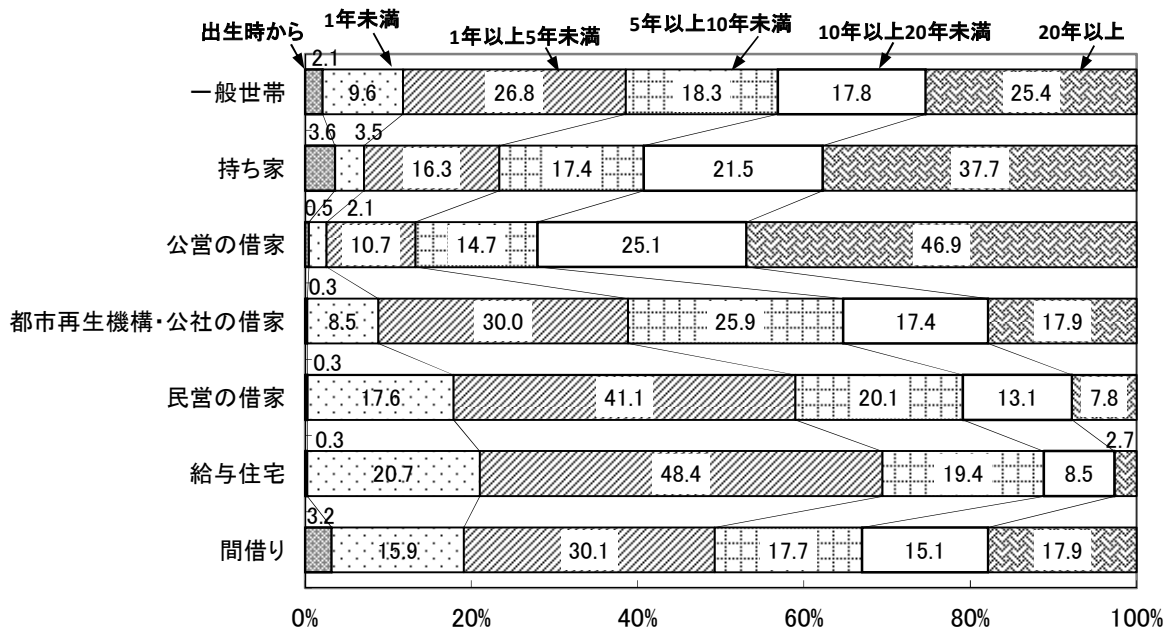
住居の種類・住宅の所有関係別割合を世帯主の居住期間別にみると、「持ち家」及び「公営の借家」は「20 年以上」の割合が各々 37.7%、46.9%で最も高く、次いで「10 年以上 20 年未満」が各々 21.5%、25.1%と続いています。また、「公営の借家」は居住期間 10 年以上が 72.1%を占めており、住宅の所有関係別で最も高くなっています。「都市再生機構・公社の借家」及び「民営の借家」は「1 年以上 5 年未満」の割合が各々 30.0%、41.1%と最も高く、次いで「5 年以上 10 年未満」が各々 25.9%、20.1%となっています。「給与住宅」は、「1 年以上 5 年未満」の割合が 48.4%で最も高く、次いで「1 年未満」が 20.7%となっており、居住期間 5 年未満でみると 69.1%を占めています。「間借り」は「1 年以上 5 年未満」が 30.1%で最も高く、次いで「20 年以上」が 17.9%となっています。

表 12 世帯主の居住期間（6区分）、住居の種類・住宅の所有関係（7区分）別一般世帯数

| 住宅の種類・住宅の<br>所有の関係(7区分) | 一 般 世 帯 数 |            |            |              |               |                |             |  |
|-------------------------|-----------|------------|------------|--------------|---------------|----------------|-------------|--|
|                         | 総 数<br>1) | 出生時<br>か ら | 移 動 者      |              |               |                |             |  |
|                         |           |            | 1 年<br>未 満 | 1年以上<br>5年未満 | 5年以上<br>10年未満 | 10年以上<br>20年未満 | 20 年<br>以 上 |  |
| 一 般 世 帯                 | 660 400   | 10 671     | 47 989     | 133 746      | 91 019        | 88 767         | 126 485     |  |
| 住 宅 に 住 む 一 般 世 帯       | 640 874   | 10 653     | 44 055     | 126 486      | 89 396        | 88 050         | 126 240     |  |
| 主 持 世 帯                 | 633 132   | 10 427     | 42 929     | 124 352      | 88 141        | 86 978         | 124 974     |  |
| 持 ち 家                   | 303 158   | 9 752      | 9 380      | 43 924       | 46 785        | 57 995         | 101 734     |  |
| 公 営 の 借 家               | 20 064    | 87         | 383        | 1 925        | 2 654         | 4 543          | 8 477       |  |
| 都 市 再 生 機 構 ・ 公 社 の 借 家 | 11 012    | 25         | 783        | 2 753        | 2 372         | 1 599          | 1 639       |  |
| 民 営 の 借 家               | 275 429   | 510        | 28 478     | 66 634       | 32 674        | 21 239         | 12 623      |  |
| 給 与 住 宅                 | 23 469    | 53         | 3 905      | 9 116        | 3 656         | 1 602          | 501         |  |
| 間 借 り                   | 7 742     | 226        | 1 126      | 2 134        | 1 255         | 1 072          | 1 266       |  |
| 住 宅 以 外 に 住 む 一 般 世 帯   | 19 526    | 18         | 3 934      | 7 260        | 1 623         | 717            | 245         |  |
|                         |           |            | 割 合 (%)    |              |               |                |             |  |
| 一 般 世 帯                 | 100.0     | 2.1        | 9.6        | 26.8         | 18.3          | 17.8           | 25.4        |  |
| 住 宅 に 住 む 一 般 世 帯       | 100.0     | 2.2        | 9.1        | 26.1         | 18.4          | 18.2           | 26.0        |  |
| 主 持 世 帯                 | 100.0     | 2.2        | 9.0        | 26.0         | 18.4          | 18.2           | 26.2        |  |
| 持 ち 家                   | 100.0     | 3.6        | 3.5        | 16.3         | 17.4          | 21.5           | 37.7        |  |
| 公 営 の 借 家               | 100.0     | 0.5        | 2.1        | 10.7         | 14.7          | 25.1           | 46.9        |  |
| 都 市 再 生 機 構 ・ 公 社 の 借 家 | 100.0     | 0.3        | 8.5        | 30.0         | 25.9          | 17.4           | 17.9        |  |
| 民 営 の 借 家               | 100.0     | 0.3        | 17.6       | 41.1         | 20.1          | 13.1           | 7.8         |  |
| 給 与 住 宅                 | 100.0     | 0.3        | 20.7       | 48.4         | 19.4          | 8.5            | 2.7         |  |
| 間 借 り                   | 100.0     | 3.2        | 15.9       | 30.1         | 17.7          | 15.1           | 17.9        |  |

注) 割合は世帯主の居住期間「不詳」を除いて算出  
1) 世帯主の居住期間「不詳」を含む。

図 11 世帯主の居住期間（6区分）、住居の種類・住宅の所有関係（7区分）別一般世帯数の割合





### 3 教育

－「専門的・技術的職業従事者」は、「大学・大学院」と「短大・高専」で

8割以上を占める－（表13）

教育に関する事項は、10年に一度実施される大規模調査で調査されます。

職業大分類別に最終卒業学校の割合をみると、「大学・大学院」の割合が最も高いのは「管理的職業従事者」（職業大分類別の卒業生割合の54.0%）、「専門的・技術的職業従事者」（同62.1%）、「事務従事者」（同46.9%）、「販売従事者」（同43.7%）となっており、その他の職業は「高校・旧中」の割合が最も高く、「サービス職業従事者」（同36.8%）、「保安職業従事者」（同39.2%）、「農林漁業従事者」（同37.3%）、「生産工程従事者」（同43.0%）、「輸送・機械運転従事者」（同49.5%）、「建設・採掘従事者」（同41.2%）、「運搬・清掃・包装等従事者」（同45.8%）となっています。

「専門的・技術的職業従事者」は、最も割合の高い「大学・大学院」と、次いで高い「短大・高専」で8割以上を占めています。また、「管理的職業従事者」、「事務従事者」及び「保安職業従事者」は、最も割合の高い「大学・大学院」と、次いで高い「高校・旧中」で7割以上を占めています。

表13 在学か否かの別・最終卒業学校の種類(6区分)、職業(大分類)別15歳以上就業者数

| 職業(大分類)        | 数       |         |         |            |          |           |         |        |      |
|----------------|---------|---------|---------|------------|----------|-----------|---------|--------|------|
|                | 総数 1)   | 卒業生     | 卒業生     |            |          |           |         | 在学者    | 未就業者 |
|                |         |         | 小学校・中学校 | 高校・旧中 2)3) | 短大・高専 2) | 大学・大学院 2) | (卒業生)不詳 |        |      |
| <b>総数</b>      | 638 433 | 620 844 | 36 826  | 172 417    | 104 460  | 237 966   | 69 175  | 17 379 | 174  |
| A 管理的職業従事者     | 14 642  | 14 622  | 671     | 3 447      | 1 188    | 7 914     | 1 402   | 20     | -    |
| B 専門的・技術的職業従事者 | 129 825 | 127 917 | 724     | 12 734     | 27 734   | 80 580    | 6 145   | 1 894  | 14   |
| C 事務従事者        | 150 041 | 148 801 | 2 459   | 36 832     | 29 560   | 70 397    | 9 553   | 1 222  | 18   |
| D 販売従事者        | 94 800  | 90 138  | 3 505   | 24 873     | 12 763   | 41 393    | 7 604   | 4 632  | 30   |
| E サービス職業従事者    | 67 927  | 62 248  | 6 071   | 24 965     | 14 344   | 9 404     | 7 464   | 5 661  | 18   |
| F 保安職業従事者      | 6 790   | 6 702   | 411     | 2 664      | 607      | 2 362     | 658     | 86     | 2    |
| G 農林漁業従事者      | 2 632   | 2 623   | 495     | 981        | 317      | 502       | 328     | 9      | -    |
| H 生産工程従事者      | 56 634  | 56 296  | 6 069   | 24 329     | 8 070    | 11 780    | 6 048   | 309    | 28   |
| I 輸送・機械運転従事者   | 18 883  | 18 858  | 3 177   | 9 354      | 1 452    | 2 201     | 2 674   | 21     | 4    |
| J 建設・採掘従事者     | 24 724  | 24 663  | 5 125   | 10 178     | 2 253    | 3 550     | 3 557   | 47     | 14   |
| K 運搬・清掃・包装等従事者 | 33 393  | 32 416  | 5 357   | 15 282     | 3 557    | 3 649     | 4 571   | 950    | 27   |
| L 分類不能の職業      | 38 142  | 35 560  | 2 762   | 6 778      | 2 615    | 4 234     | 19 171  | 2 528  | 19   |
| <b>割合</b>      |         |         |         |            |          |           |         |        |      |
| <b>総数</b>      | 100.0   | 97.2    | 5.8     | 27.0       | 16.4     | 37.3      | 10.8    | 2.7    | 0.0  |
| A 管理的職業従事者     | 100.0   | 99.9    | 4.6     | 23.5       | 8.1      | 54.0      | 9.6     | 0.1    | -    |
| B 専門的・技術的職業従事者 | 100.0   | 98.5    | 0.6     | 9.8        | 21.4     | 62.1      | 4.7     | 1.5    | 0.0  |
| C 事務従事者        | 100.0   | 99.2    | 1.6     | 24.5       | 19.7     | 46.9      | 6.4     | 0.8    | 0.0  |
| D 販売従事者        | 100.0   | 95.1    | 3.7     | 26.2       | 13.5     | 43.7      | 8.0     | 4.9    | 0.0  |
| E サービス職業従事者    | 100.0   | 91.6    | 8.9     | 36.8       | 21.1     | 13.8      | 11.0    | 8.3    | 0.0  |
| F 保安職業従事者      | 100.0   | 98.7    | 6.1     | 39.2       | 8.9      | 34.8      | 9.7     | 1.3    | 0.0  |
| G 農林漁業従事者      | 100.0   | 99.7    | 18.8    | 37.3       | 12.0     | 19.1      | 12.5    | 0.3    | -    |
| H 生産工程従事者      | 100.0   | 99.4    | 10.7    | 43.0       | 14.2     | 20.8      | 10.7    | 0.5    | 0.0  |
| I 輸送・機械運転従事者   | 100.0   | 99.9    | 16.8    | 49.5       | 7.7      | 11.7      | 14.2    | 0.1    | 0.0  |
| J 建設・採掘従事者     | 100.0   | 99.8    | 20.7    | 41.2       | 9.1      | 14.4      | 14.4    | 0.2    | 0.1  |
| K 運搬・清掃・包装等従事者 | 100.0   | 97.1    | 16.0    | 45.8       | 10.7     | 10.9      | 13.7    | 2.8    | 0.1  |
| L 分類不能の職業      | 100.0   | 93.2    | 7.2     | 17.8       | 6.9      | 11.1      | 50.3    | 6.6    | 0.0  |

1) 在学か否かの別「不詳」を含む。

2) 専修学校専門課程(専門学校)・各種学校については、入学資格や修業年限によりいずれかの学校区分に含まれる。

3) 専修学校高等課程(高等専修学校)を含む。

## 4 世帯の経済構成

### (1) 世帯の経済構成別一般世帯数

ーサラリーマン世帯といわれる「非農林漁業・雇用者世帯」の割合は低下傾向ー

(表 14)

一般世帯を世帯の主な就業者とその親族の労働力状態、従業上の地位及び産業によって区分した世帯の経済構成をみると、一般世帯数 660,400 世帯のうち、「Ⅲ非農林漁業就業者世帯」が 388,940 世帯（一般世帯総数の 58.9%）で最も多く、次いで「Ⅳ非就業者世帯」が 241,638 世帯（同 36.6%）となっています。「Ⅲ非農林漁業就業者世帯」のうちサラリーマン世帯といわれる「(8)非農林漁業・雇用者世帯」は 352,319 世帯（同 53.3%）となっています。

前回の調査と比べると、「Ⅰ農林漁業就業者世帯」は、「(2)農林漁業・雇用者世帯」が 18 世帯（6.1%）増加しましたが、「(1)農林漁業・業主世帯」が 70 世帯（△11.3%）減少したため、全体では 52 世帯（△5.7%）減少しました。「Ⅱ農林漁業・非農林漁業就業者混合世帯」は「(4)農林漁業・雇用者混合世帯」が 10 世帯（5.3%）増加、「(6)非農林漁業・雇用者混合世帯」が 1 世帯（0.6%）増加しましたが、「(3)農林漁業・業主混合世帯」が 65 世帯（△12.8%）減少、「(5)非農林漁業・業主混合世帯」が 7 世帯（△20.0%）減少したため、全体では 61 世帯（△6.8%）減少しました。「Ⅲ非農林漁業就業者世帯」は「(7)非農林漁業・業主世帯」が 6,118 世帯（△24.2%）減少、「(8)非農林漁業・雇用者世帯」が 26,839 世帯（△7.1%）減少、「(9)非農林漁業・業主・雇用者世帯」が 3,432 世帯（△23.0%）減少、「(10)非農林漁業・業主・雇用者世帯」が 124 世帯（△2.0%）減少と、全ての世帯構成で減少となっており、全体で 36,513 世帯（△8.6%）の減少となりました。一方、「Ⅳ非就業者世帯」は 144,094 世帯（89.5%）と大きく増加しました。

1 世帯当たり親族人員をみると、「Ⅱ農林漁業・非農林漁業就業者混合世帯」は 3.85 人で前回の 4.13 人からは減少していますが総数の 2.13 人より多く、特に「(3)農林漁業・業主混合世帯」は 4.19 人と経済構成（12 区分）の中で最も多くなっています。一方、最も少ないのは「Ⅳ非就業者世帯」の 1.55 人となっています。

表 14 世帯の経済構成(12 区分)別一般世帯数(H17～H22)

| 世帯の経済構成(12区分)                                      | 実数             |                | 割合(%)        |              | 増加率<br>(%)  | 1世帯当たり親族人員  |             |
|--|----------------|----------------|--------------|--------------|-------------|-------------|-------------|
|  | H17            | H22            | H17          | H22          |             | H17         | H22         |
| <b>総数</b>  | <b>592 578</b> | <b>660 400</b> | <b>100.0</b> | <b>100.0</b> | <b>11.4</b> | <b>2.20</b> | <b>2.13</b> |
| Ⅰ 農 林 漁 業 就 業 者 世 帯                                | 915            | 863            | 0.2          | 0.1          | △ 5.7       | 2.82        | 2.66        |
| (1) 農 林 漁 業 ・ 業 主 世 帯                              | 619            | 549            | 0.1          | 0.1          | △ 11.3      | 3.06        | 2.90        |
| (2) 農 林 漁 業 ・ 雇 用 者 世 帯                            | 296            | 314            | 0.0          | 0.0          | 6.1         | 2.32        | 2.25        |
| Ⅱ 農 林 漁 業 ・ 非 農 林 漁 業 就 業 者 混 合 世 帯                | 900            | 839            | 0.2          | 0.1          | △ 6.8       | 4.13        | 3.85        |
| (3) 農 林 漁 業 ・ 業 主 混 合 世 帯                          | 508            | 443            | 0.1          | 0.1          | △ 12.8      | 4.51        | 4.19        |
| (4) 農 林 漁 業 ・ 雇 用 者 混 合 世 帯                        | 188            | 198            | 0.0          | 0.0          | 5.3         | 3.31        | 3.31        |
| (5) 非 農 林 漁 業 ・ 業 主 混 合 世 帯                        | 35             | 28             | 0.0          | 0.0          | △ 20.0      | 4.37        | 3.79        |
| (6) 非 農 林 漁 業 ・ 雇 用 者 混 合 世 帯                      | 169            | 170            | 0.0          | 0.0          | 0.6         | 3.84        | 3.59        |
| Ⅲ 非 農 林 漁 業 就 業 者 世 帯                              | 425 453        | 388 940        | 71.8         | 58.9         | △ 8.6       | 2.48        | 2.51        |
| (7) 非 農 林 漁 業 ・ 業 主 世 帯                            | 25 286         | 19 168         | 4.3          | 2.9          | △ 24.2      | 2.35        | 2.27        |
| (8) 非 農 林 漁 業 ・ 雇 用 者 世 帯                          | 379 158        | 352 319        | 64.0         | 53.3         | △ 7.1       | 2.43        | 2.48        |
| (9) 非 農 林 漁 業 ・ 業 主 ・ 雇 用 者 世 帯<br>(世帯の主な就業者が業主)   | 14 924         | 11 492         | 2.5          | 1.7          | △ 23.0      | 3.49        | 3.38        |
| (10) 非 農 林 漁 業 ・ 業 主 ・ 雇 用 者 世 帯<br>(世帯の主な就業者が雇用者) | 6 085          | 5 961          | 1.0          | 0.9          | △ 2.0       | 3.39        | 3.32        |
| Ⅳ 非 就 業 者 世 帯                                      | 127 544        | 241 638        | 21.5         | 36.6         | 89.5        | 1.45        | 1.55        |
| Ⅴ 分 類 不 能 の 世 帯                                    | 37 766         | 28 120         | 6.4          | 4.3          | △ 25.5      | 1.60        | 1.80        |

－「非就業者世帯」の割合が上昇傾向－（表 15）

昭和 45 年以降の推移をみると、サラリーマン世帯といわれる「(8)非農林漁業・雇用者世帯」は、世帯数は一貫して増加していましたが、今回の調査ではじめて減少に転じました。一般世帯総数に占める割合でみると、45 年の (77.8%) から、50 年 (76.4%)、55 年 (74.5%) と低下傾向にあり、昭和 60 年 (77.8%)、平成 2 年 (78.3%) と僅かに上昇しましたが、7 年 (74.6%) には再び低下となり、今回の調査では (53.3%) と、50%台まで低下しました。これは高齢化の影響で「IV非就業者世帯」の増加率が 45 年以降一貫して 2 桁の高い割合で増加しており、一般世帯総数に占める割合が上昇傾向にあることが原因と考えられます。また、商店業主などからなる「(7)非農林漁業・業主世帯」の割合は、45 年の 9.8%から、50 年、55 年は単位未満の低下となり、60 年 (6.7%)、平成 2 年 (5.5%) と低下を続け、7 年 (5.7%) には一旦上昇に転じましたが、12 年 (4.9%) には 5%を下回り、今回は 2.9%と低下しています。

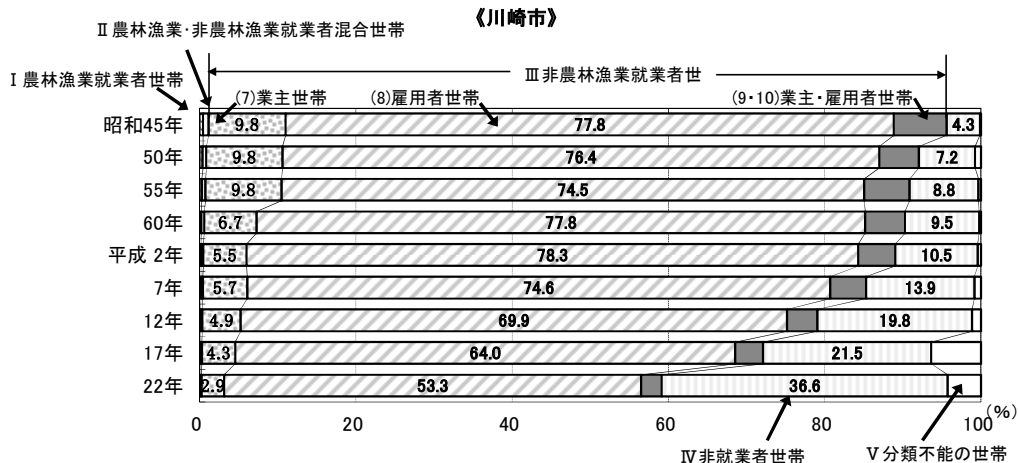
同様に全国の推移をみると、「I 農林漁業就業者世帯」及び「II 農林漁業・非農林漁業就業者混合世帯」は一貫して低下しており、今回は各々 I : 1.4%、II : 1.5%と縮小しています。サラリーマン世帯といわれる「(8)非農林漁業・雇用者世帯」の割合は平成 2 年 (65.6%) まで上昇していましたが、7 年は横ばい、その後 12 年 (62.8%)、17 年 (58.9%)、今回 (54.4%) と低下しています。「IV非就業者世帯」の割合は一貫して上昇傾向にあり、今回は 30.2%で、川崎市と同じ傾向となっています。

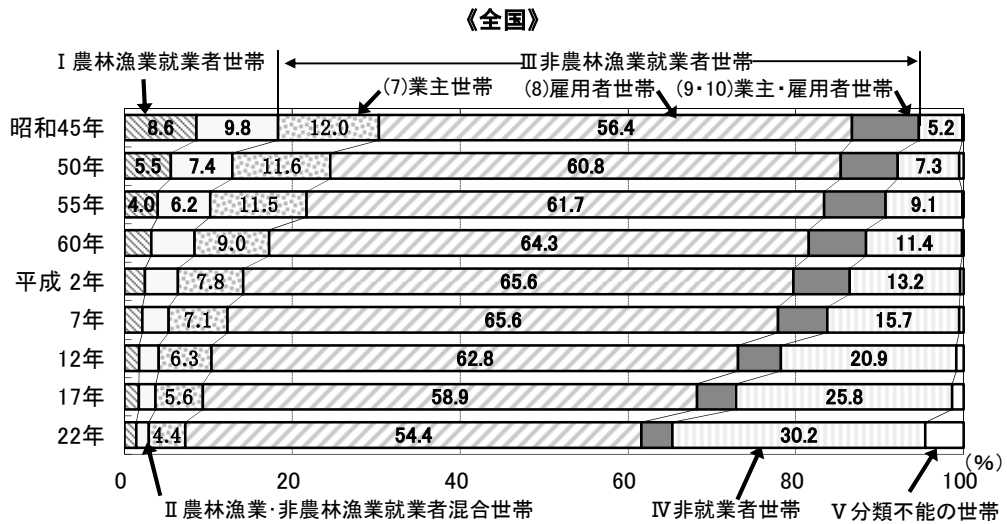
表 15 世帯の経済構成別一般世帯数の割合の推移(S45～H22)

| 世帯の経済構成 (12区分)                                     | 昭和45年   | 昭和50年   | 昭和55年   | 昭和60年   | 平成2年    | 平成7年    | 平成12年   | 平成17年   | 平成22年   |
|--|---------|---------|---------|---------|---------|---------|---------|---------|---------|
| 総数   | 275 081 | 315 327 | 338 362 | 402 935 | 462 553 | 501 504 | 539 836 | 592 578 | 660 400 |
| I 農 林 漁 業 就 業 者 世 帯                                | 1 262   | 1 166   | 1 057   | 966     | 899     | 1 037   | 924     | 915     | 863     |
| (1) 農 林 漁 業 ・ 業 主 世 帯                              | 1 046   | 866     | 718     | 640     | 577     | 609     | 567     | 619     | 549     |
| (2) 農 林 漁 業 ・ 雇 用 者 世 帯                            | 216     | 300     | 339     | 326     | 322     | 428     | 357     | 296     | 314     |
| II 農 林 漁 業 ・ 非 農 林 漁 業 就 業 者 混 合 世 帯               | 1 972   | 1 565   | 1 513   | 1 488   | 1 329   | 1 181   | 978     | 900     | 839     |
| (3) 農 林 漁 業 ・ 業 主 混 合 世 帯                          | 1 558   | 1 162   | 1 138   | 1 051   | 849     | 710     | 521     | 508     | 443     |
| (4) 農 林 漁 業 ・ 雇 用 者 混 合 世 帯                        | 93      | 138     | 141     | 173     | 204     | 194     | 192     | 188     | 198     |
| (5) 非 農 林 漁 業 ・ 業 主 混 合 世 帯                        | 56      | 56      | 61      | 69      | 56      | 52      | 48      | 35      | 28      |
| (6) 非 農 林 漁 業 ・ 雇 用 者 混 合 世 帯                      | 265     | 209     | 173     | 195     | 220     | 225     | 217     | 169     | 170     |
| III 非 農 林 漁 業 就 業 者 世 帯                            | 259 714 | 287 528 | 304 879 | 361 267 | 409 547 | 425 406 | 424 879 | 425 453 | 388 940 |
| (7) 非 農 林 漁 業 ・ 業 主 世 帯                            | 27 087  | 30 792  | 33 008  | 27 012  | 25 641  | 28 403  | 26 595  | 25 286  | 19 168  |
| (8) 非 農 林 漁 業 ・ 雇 用 者 世 帯                          | 214 075 | 240 789 | 252 175 | 313 669 | 362 001 | 374 032 | 377 377 | 379 158 | 352 319 |
| (9) 非 農 林 漁 業 ・ 業 主 ・ 雇 用 者 世 帯<br>(世帯の主な就業者が業主)   | 8 100   | 8 497   | 10 968  | 13 113  | 14 328  | 16 383  | 15 319  | 14 924  | 11 492  |
| (10) 非 農 林 漁 業 ・ 業 主 ・ 雇 用 者 世 帯<br>(世帯の主な就業者が雇用者) | 10 452  | 7 450   | 8 728   | 7 473   | 7 577   | 6 588   | 5 588   | 6 085   | 5 961   |
| IV 非 就 業 者 世 帯                                     | 11 748  | 22 673  | 29 798  | 38 271  | 48 761  | 69 602  | 106 820 | 127 544 | 241 638 |
| V 分 類 不 能 の 世 帯                                    | 385     | 2 395   | 1 115   | 943     | 2 017   | 4 278   | 6 235   | 37 766  | 28 120  |

注)昭和55年までは普通世帯数

図 12 世帯の経済構成別一般世帯数の割合の推移(S45～H22)





注) 昭和55年までは普通世帯数

## (2) 区の状況

—サラリーマン世帯の占める割合が高いのは宮前区、中原区、高津区の順—

(表16・図13)

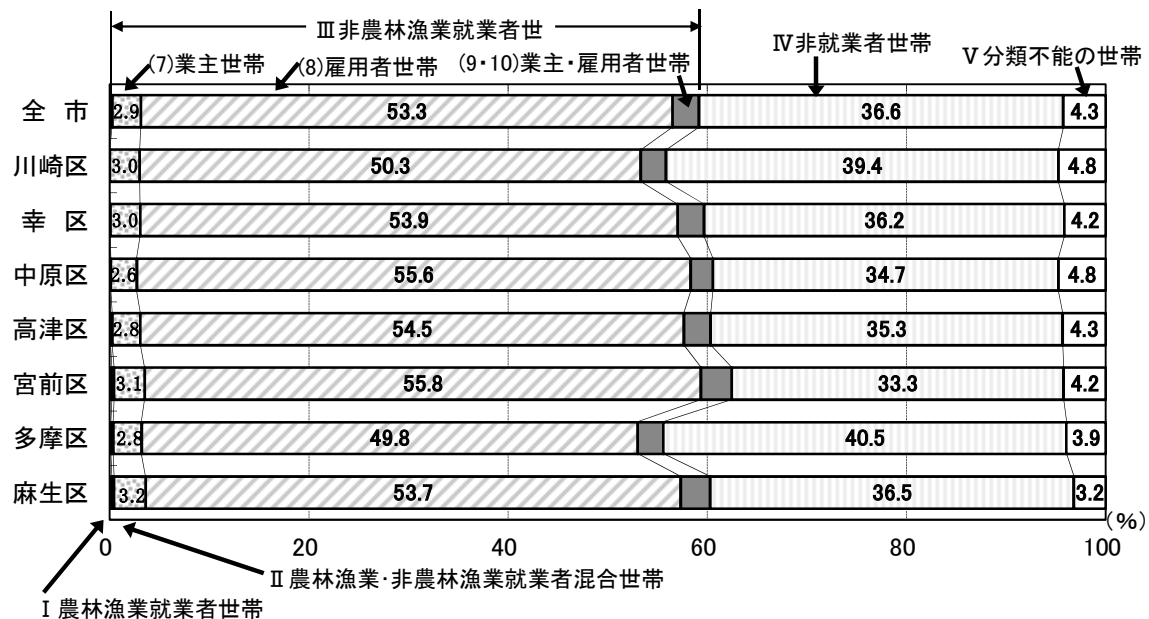
世帯の経済構成別一般世帯数を区別にみると、「I 農林漁業就業者世帯」は、宮前区が208世帯で最も多く、次いで多摩区と麻生区が186世帯となっています。「II 農林漁業・非農林漁業就業者混合世帯」も宮前区が209世帯で最も多く、次いで多摩区が207世帯、麻生区が145世帯と続いています。「III 非農林漁業就業者世帯」は、中原区が70,731世帯(全市の非農林漁業就業者世帯総数の18.2%)で最も多く、次いで高津区が61,070世帯(同15.7%)となっています。「IV 非就業者世帯」は多摩区が41,851世帯(全市の非就業者世帯総数の17.3%)で最も多く、次いで川崎区が40,950世帯(同16.9%)と続いています。一方、最も少ないのは、幸区の25,531世帯(同10.6%)で、次いで麻生区の26,136世帯(同10.8%)となっています。

次に、区別の経済構成別一般世帯数の割合をみると、「I 農林漁業就業者世帯」の占める割合は麻生区の0.3%が最も高く、「II 農林漁業・非農林漁業就業者混合世帯」の占める割合は単位未満の差で宮前区の0.2%が最も高くなっています。「III 非農林漁業就業者世帯」の占める割合は、宮前区が62.0%と最も高く、次いで中原区が60.4%、高津区が60.1%と続き、最も低いのは多摩区(55.2%)で最も高い宮前区とは6.8ポイント差となり区間に差が生じています。また、商店業主などの「非農林漁業・業主世帯」の占める割合は、麻生区が3.2%で最も高くなっています。サラリーマン世帯といわれる「非農林漁業・雇用者世帯」の占める割合は、宮前区が55.8%で最も高く、次いで中原区の55.6%、高津区の54.5%となっています。「IV 非就業者世帯」の占める割合は、多摩区が40.5%で最も高く、次いで川崎区(39.4%)となり、この2区が全市(36.6%)を上回っています。

表 16 区別世帯の経済構成別一般世帯数(H22)

| 世帯の経済構成                            | 全市             | 川崎区            | 幸区            | 中原区            | 高津区            | 宮前区           | 多摩区            | 麻生区           |
|------------------------------------|----------------|----------------|---------------|----------------|----------------|---------------|----------------|---------------|
|                                    | <b>実 数</b>     |                |               |                |                |               |                |               |
| <b>総 数</b>                         | <b>660 400</b> | <b>104 010</b> | <b>70 581</b> | <b>117 067</b> | <b>101 677</b> | <b>92 005</b> | <b>103 446</b> | <b>71 614</b> |
| I 農 林 漁 業 就 業 者 世 帯                | 863            | 27             | 30            | 89             | 137            | 208           | 186            | 186           |
| II 農 林 漁 業・非 農 林 漁 業 就 業 者 混 合 世 帯 | 839            | 23             | 31            | 85             | 139            | 209           | 207            | 145           |
| III 非 農 林 漁 業 就 業 者 世 帯            | 388 940        | 58 061         | 42 058        | 70 731         | 61 070         | 57 044        | 57 117         | 42 859        |
| (7) 非 農 林 漁 業・業 主 世 帯              | 19 168         | 3 104          | 2 109         | 3 029          | 2 881          | 2 841         | 2 936          | 2 268         |
| (8) 非 農 林 漁 業・雇 用 者 世 帯            | 352 319        | 52 321         | 38 074        | 65 104         | 55 461         | 51 364        | 51 524         | 38 471        |
| (9,10) 非 農 林 漁 業・業 主・雇 用 者 世 帯     | 17 453         | 2 636          | 1 875         | 2 598          | 2 728          | 2 839         | 2 657          | 2 120         |
| IV 非 就 業 者 世 帯                     | 241 638        | 40 950         | 25 531        | 40 584         | 35 924         | 30 662        | 41 851         | 26 136        |
| V 分 類 不 能 の 世 帯                    | 28 120         | 4 949          | 2 931         | 5 578          | 4 407          | 3 882         | 4 085          | 2 288         |
|                                    | <b>割 合 (%)</b> |                |               |                |                |               |                |               |
| <b>総 数</b>                         | <b>100.0</b>   | <b>100.0</b>   | <b>100.0</b>  | <b>100.0</b>   | <b>100.0</b>   | <b>100.0</b>  | <b>100.0</b>   | <b>100.0</b>  |
| I 農 林 漁 業 就 業 者 世 帯                | 0.1            | 0.0            | 0.0           | 0.1            | 0.1            | 0.2           | 0.2            | 0.3           |
| II 農 林 漁 業・非 農 林 漁 業 就 業 者 混 合 世 帯 | 0.1            | 0.0            | 0.0           | 0.1            | 0.1            | 0.2           | 0.2            | 0.2           |
| III 非 農 林 漁 業 就 業 者 世 帯            | 58.9           | 55.8           | 59.6          | 60.4           | 60.1           | 62.0          | 55.2           | 59.8          |
| (7) 非 農 林 漁 業・業 主 世 帯              | 2.9            | 3.0            | 3.0           | 2.6            | 2.8            | 3.1           | 2.8            | 3.2           |
| (8) 非 農 林 漁 業・雇 用 者 世 帯            | 53.3           | 50.3           | 53.9          | 55.6           | 54.5           | 55.8          | 49.8           | 53.7          |
| (9,10) 非 農 林 漁 業・業 主・雇 用 者 世 帯     | 2.6            | 2.5            | 2.7           | 2.2            | 2.7            | 3.1           | 2.6            | 3.0           |
| IV 非 就 業 者 世 帯                     | 36.6           | 39.4           | 36.2          | 34.7           | 35.3           | 33.3          | 40.5           | 36.5          |
| V 分 類 不 能 の 世 帯                    | 4.3            | 4.8            | 4.2           | 4.8            | 4.3            | 4.2           | 3.9            | 3.2           |

図 13 区別世帯の経済構成別一般世帯数の割合(H22)



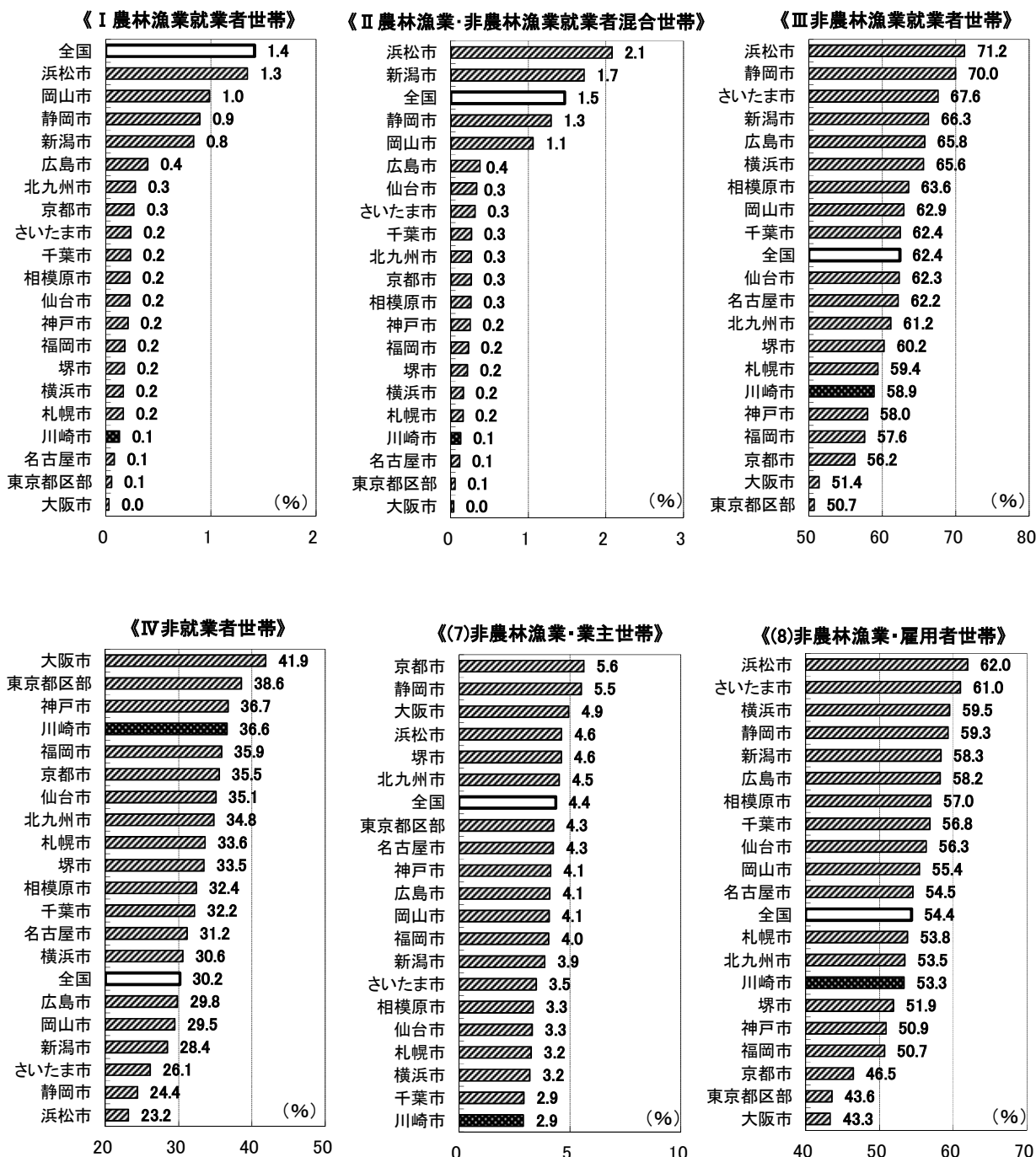
(3) 20 大都市との比較

—非就業者世帯が上昇し 20 大都市中 4 番目に— (図 14)

20 大都市の世帯の経済構成別一般世帯数の割合をみると、「I 農林漁業就業者世帯」の占める割合は、浜松市 (1.3%) が最も高く、次いで岡山市 (1.0%) で、川崎市 (0.1%) は単位未満の差で低い方から 4 番目となっています。「II 農林漁業・非農林漁業就業者混合世帯」は浜松市 (2.1%) が最も高く、次いで新潟市 (1.7%) となっており、川崎市 (0.1%) は低い方から 4 番目となっています。「III 非農林漁業就業者世帯」の占める割合は、浜松市 (71.2%) が最も高く、次いで静岡市 (70.0%) で、川崎市 (58.9%) は低い方から 6 番目となり、このうち商店業主などの「(7) 非農林漁業・業主世帯」の占める割合は、京都市 (5.6%) が最も高く、次いで静岡市 (5.5%) となっており、本市 (2.9%) は最も低くな

っています。サラリーマン世帯といわれる「(8)非農林漁業・雇用者世帯」の占める割合は、浜松市(62.0%)が最も高く、次いでさいたま市(61.0%)で、川崎市(53.3%)は低い方から7番目となり、全国(54.4%)を1.1ポイント下回っています。「IV非就業者世帯」の占める割合は、大阪市(41.9%)が最も高く、川崎市(36.6%)は4番目となっています。

図14 20大都市別世帯の経済構成別一般世帯数の割合(H22)



※順位は表章単位未満を含んだ数値から算出しています。

## 5 外国人の職業

### (1) 職業別就業者数

ー外国人就業者は「専門的・技術的職業従事者」が最も多いー (表 17、図 15)

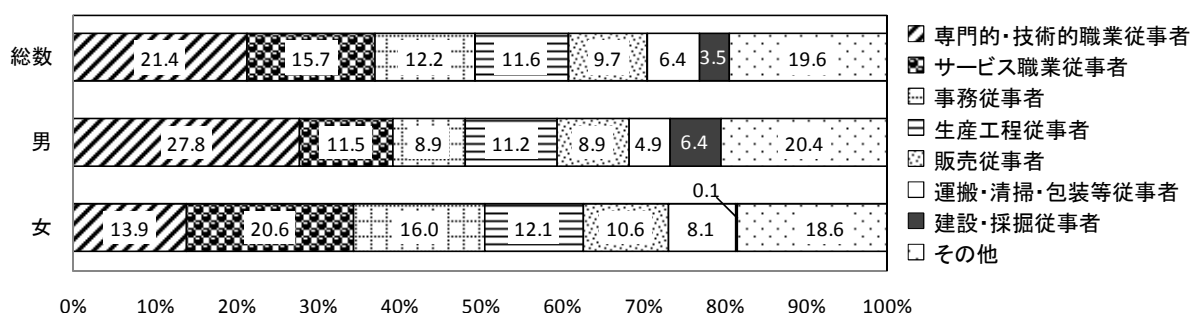
川崎市に在住する 15 歳以上の外国人人口 (22,096 人) のうち就業者は 8,794 人で、前回 (9,770 人) と比較すると 976 人 (△10.0%) の減少となっています。(川崎市の人口(4) P66 参照) これは、日本人も合わせた川崎市の就業者総数 (638,433 人) の 1.4%になります。

外国人就業者を職業大分類別にみると、「分類不能の職業」を除き、「専門的・技術的職業従事者」が 1,880 人 (外国人就業者の 21.4%) で最も多く、次いで「サービス職業従事者」が 1,383 人 (同 15.7%)、「事務従事者」が 1,070 人 (同 12.2%)、「生産工程従事者」が 1,020 人 (同 11.6%) の順となっています。男女別に就業者割合をみると、男性は「専門的・技術的職業従事者」が 27.8%と最も高く、次いで「サービス職業従事者」が 11.5%、「生産工程従事者」が 11.2%の順となっており、女性は「サービス職業従事者」が 20.6%と最も高く、次いで「事務従事者」が 16.0%、「専門的・技術的職業従事者」が 13.9%の順となっています。

表 17 職業(大分類)、男女別 15 歳以上外国人就業者(H22)

| 職業(大分類)        | H22就業者数      |              |              | 割合(%)      |            |            |
|----------------|--------------|--------------|--------------|------------|------------|------------|
|                | 総数           | 男            | 女            | 総数         | 男          | 女          |
| <b>総数</b>      | <b>8 794</b> | <b>4 730</b> | <b>4 064</b> | <b>100</b> | <b>100</b> | <b>100</b> |
| A 管理的職業従事者     | 233          | 175          | 58           | 2.6        | 3.7        | 1.4        |
| B 専門的・技術的職業従事者 | 1 880        | 1 315        | 565          | 21.4       | 27.8       | 13.9       |
| C 事務従事者        | 1 070        | 420          | 650          | 12.2       | 8.9        | 16.0       |
| D 販売従事者        | 852          | 423          | 429          | 9.7        | 8.9        | 10.6       |
| E サービス職業従事者    | 1 383        | 545          | 838          | 15.7       | 11.5       | 20.6       |
| F 保安職業従事者      | 11           | 10           | 1            | 0.1        | 0.2        | 0.0        |
| G 農林漁業従事者      | 9            | 9            | -            | 0.1        | 0.2        | -          |
| H 生産工程従事者      | 1 020        | 529          | 491          | 11.6       | 11.2       | 12.1       |
| I 輸送・機械運転従事者   | 201          | 196          | 5            | 2.3        | 4.1        | 0.1        |
| J 建設・採掘従事者     | 307          | 302          | 5            | 3.5        | 6.4        | 0.1        |
| K 運搬・清掃・包装等従事者 | 562          | 231          | 331          | 6.4        | 4.9        | 8.1        |
| L 分類不能の職業      | 1266         | 575          | 691          | 14.4       | 12.2       | 17.0       |

図 15 職業(大分類)別 15 歳以上外国人就業者の割合(H22)



※その他には、「管理的職業従事者」、「保安職業従事者」、「農林漁業従事者」、「輸送・機械運転従事者」、「分類不能の職業」が含まれる。

一外国人就業者は「サービス職業従事者」と「生産工程従事者」に

特化しているー（表 18、図 16）

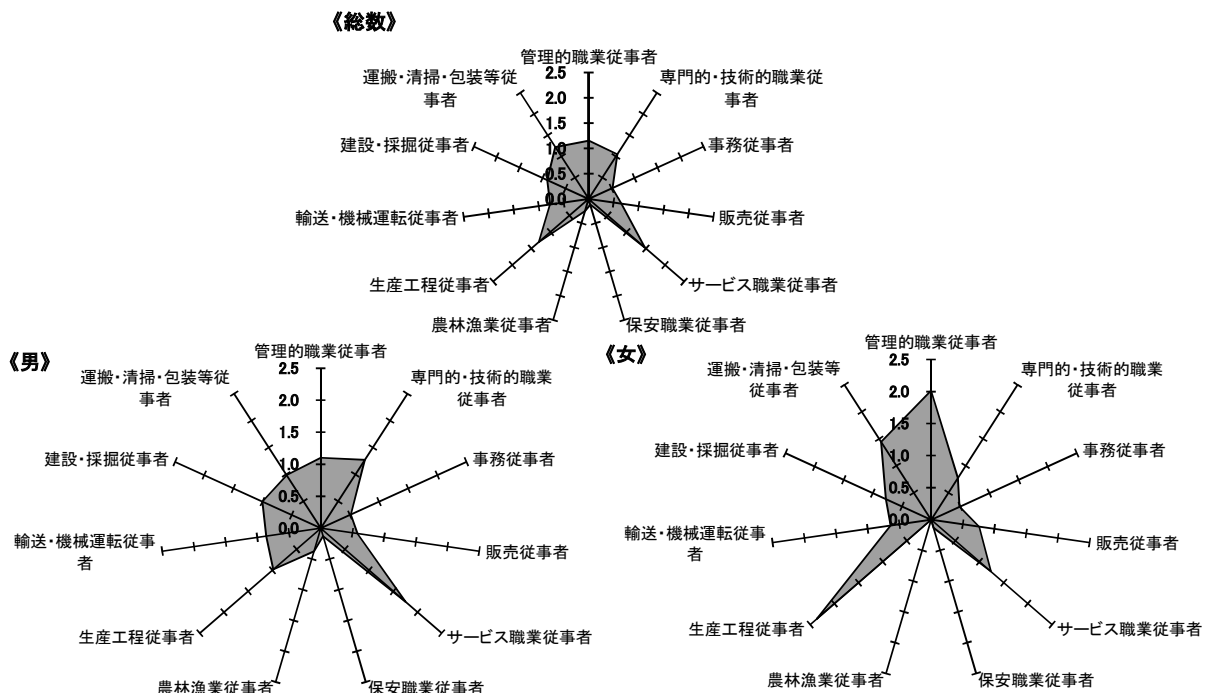
就業者総数の割合に対する外国人就業者の割合を示す特化係数（1 を超えると集積の高さを示す）をみると、最も高いのは「サービス職業従事者」の 1.48 で、次いで「生産工程従事者」が 1.31、「運搬・清掃・包装等従事者」が 1.22 となっています。一方、最も低いのは「保安職業従事者」の 0.12 となっています。

男女別にみると、男性は「サービス職業従事者」が 1.75 で最も高く、次いで「専門的・技術的職業従事者」が 1.27、「管理的職業従事者」が 1.10 の順となっており、最も低いのは「保安職業従事者」の 0.13 となっています。女性は「生産工程従事者」が 2.36 で最も高く、次いで「管理的職業従事者」が 2.01、「運搬・清掃・包装等従事者」が 1.44 の順となっており、最も低いのは「農林漁業従事者」を除き、「保安職業従事者」の 0.13 となっています。

表 18 職業(大分類)、男女別 15 歳以上就業者割合及び外国人の特化係数(H22)

| 職業(大分類)        | 外国人就業者(%) |       |       | 就業者総数(%) |       |       | 特化係数 |      |      |
|----------------|-----------|-------|-------|----------|-------|-------|------|------|------|
|                | 総数        | 男     | 女     | 総数       | 男     | 女     | 総数   | 男    | 女    |
| 総数             | 100.0     | 100.0 | 100.0 | 100.0    | 100.0 | 100.0 | 1.00 | 1.00 | 1.00 |
| A 管理的職業従事者     | 2.6       | 3.7   | 1.4   | 2.3      | 3.4   | 0.7   | 1.16 | 1.10 | 2.01 |
| B 専門的・技術的職業従事者 | 21.4      | 27.8  | 13.9  | 20.3     | 21.9  | 18.0  | 1.05 | 1.27 | 0.77 |
| C 事務従事者        | 12.2      | 8.9   | 16.0  | 23.5     | 17.2  | 32.9  | 0.52 | 0.52 | 0.49 |
| D 販売従事者        | 9.7       | 8.9   | 10.6  | 14.8     | 15.5  | 13.9  | 0.65 | 0.58 | 0.76 |
| E サービス職業従事者    | 15.7      | 11.5  | 20.6  | 10.6     | 6.6   | 16.7  | 1.48 | 1.75 | 1.24 |
| F 保安職業従事者      | 0.1       | 0.2   | 0.0   | 1.1      | 1.7   | 0.2   | 0.12 | 0.13 | 0.13 |
| G 農林漁業従事者      | 0.1       | 0.2   | -     | 0.4      | 0.5   | 0.3   | 0.25 | 0.38 | -    |
| H 生産工程従事者      | 11.6      | 11.2  | 12.1  | 8.9      | 11.4  | 5.1   | 1.31 | 0.98 | 2.36 |
| I 輸送・機械運転従事者   | 2.3       | 4.1   | 0.1   | 3.0      | 4.8   | 0.2   | 0.77 | 0.86 | 0.64 |
| J 建設・採掘従事者     | 3.5       | 6.4   | 0.1   | 3.9      | 6.4   | 0.2   | 0.90 | 1.00 | 0.78 |
| K 運搬・清掃・包装等従事者 | 6.4       | 4.9   | 8.1   | 5.2      | 5.0   | 5.6   | 1.22 | 0.99 | 1.44 |
| L 分類不能の職業      | 14.4      | 12.2  | 17.0  | 6.0      | 5.8   | 6.2   | 2.41 | 2.09 | 2.73 |

図 16 職業(大分類)、男女別 15 歳以上就業者の外国人の特化係数(H22)





## (2) 職業、従業上の地位別就業者数

－外国人就業者は「管理的職業従事者」を除き、

全ての職業で雇用者が最も高い割合を占める－（表19・図17）

職業大分類別に従業上の地位別の外国人就業者割合をみると、「管理的職業従事者」で「役員」(81.1%)が最も高いのを除き、すべての職業で「雇用者」が最も高い割合を占めています。「雇用者」の内訳をみると、「サービス職業従事者」、「生産工程従事者」、「運搬・清掃・包装等従事者」は「パート・アルバイト・その他」の割合が最も高く(各々53.9%、45.0%、69.1%)、その他の産業では「正規の職員・従業員」が最も高くなっており、高い方から「保安職業従事者」が72.7%、「事務従事者」が67.6%、「専門的・技術的職業従事者」が67.4%と続いています。(分類不能の産業と就業者が10人未満の農林漁業従事者を除く。)

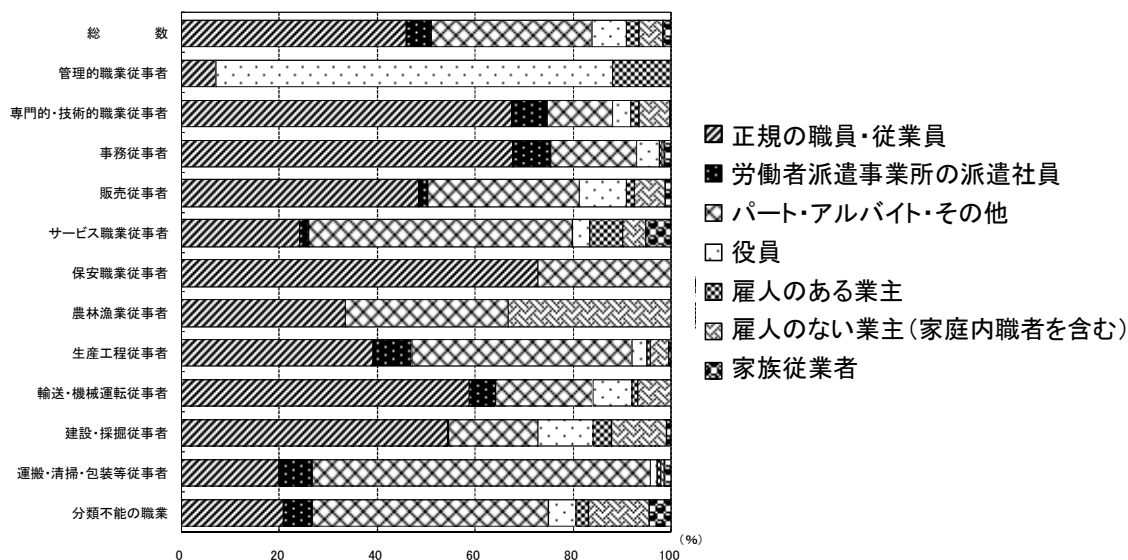
表19 職業(大分類)、従業上の地位(5区分)別15歳以上外国人就業者数(H22)

| 従業上の地位<br>(5区分)  | 総数           | A            | B            | C            | D            | E            | F            | G            | H            | I            | J            | K            | L            |
|------------------|--------------|--------------|--------------|--------------|--------------|--------------|--------------|--------------|--------------|--------------|--------------|--------------|--------------|
|                  |              | 管理的職業従事者     | 専門的・技術的職業従事者 | 事務従事者        | 販売従事者        | サービス職業従事者    | 保安職業従事者      | 農林漁業従事者      | 生産工程従事者      | 輸送・機械運転従事者   | 建設・採掘従事者     | 運搬・清掃・包装等従事者 | 分類不能の職業      |
| <b>総数</b>        | <b>8 794</b> | <b>233</b>   | <b>1 880</b> | <b>1 070</b> | <b>852</b>   | <b>1 383</b> | <b>11</b>    | <b>9</b>     | <b>1 020</b> | <b>201</b>   | <b>307</b>   | <b>562</b>   | <b>1 266</b> |
| 雇用者              | 6 644        | 16           | 1 647        | 993          | 691          | 1 097        | 11           | 6            | 930          | 169          | 219          | 536          | 329          |
| 正規の職員・従業員        | 3 629        | 16           | 1 261        | 722          | 411          | 331          | 8            | 3            | 394          | 118          | 163          | 111          | 91           |
| 労働者派遣事業所の派遣社員    | 415          | -            | 135          | 82           | 16           | 25           | -            | -            | 81           | 11           | 1            | 38           | 26           |
| パート・アルバイト・その他    | 2 600        | -            | 251          | 189          | 264          | 741          | 3            | 3            | 455          | 40           | 55           | 387          | 212          |
| 役員               | 549          | 189          | 70           | 50           | 80           | 47           | -            | -            | 31           | 16           | 34           | 8            | 24           |
| 雇人のある業主          | 207          | 28           | 30           | 5            | 14           | 94           | -            | -            | 7            | 2            | 11           | 4            | 12           |
| 雇のない業主(家庭内職者を含む) | 391          | -            | 120          | 4            | 54           | 65           | -            | 3            | 39           | 14           | 34           | 4            | 54           |
| 家族従業者            | 140          | -            | 5            | 16           | 11           | 72           | -            | -            | 5            | -            | 3            | 8            | 20           |
| <b>割合</b>        | <b>100.0</b> | <b>100.0</b> | <b>100.0</b> | <b>100.0</b> | <b>100.0</b> | <b>100.0</b> | <b>100.0</b> | <b>100.0</b> | <b>100.0</b> | <b>100.0</b> | <b>100.0</b> | <b>100.0</b> | <b>100.0</b> |
| 雇用者              | 83.8         | 6.9          | 88.0         | 93.0         | 81.3         | 79.8         | 100.0        | 66.7         | 91.9         | 84.1         | 72.8         | 95.7         | 74.9         |
| 正規の職員・従業員        | 45.8         | 6.9          | 67.4         | 67.6         | 48.4         | 24.1         | 72.7         | 33.3         | 38.9         | 58.7         | 54.2         | 19.8         | 20.7         |
| 労働者派遣事業所の派遣社員    | 5.2          | -            | 7.2          | 7.7          | 1.9          | 1.8          | -            | -            | 8.0          | 5.5          | 0.3          | 6.8          | 5.9          |
| パート・アルバイト・その他    | 32.8         | -            | 13.4         | 17.7         | 31.1         | 53.9         | 27.3         | 33.3         | 45.0         | 19.9         | 18.3         | 69.1         | 48.3         |
| 役員               | 6.9          | 81.1         | 3.7          | 4.7          | 9.4          | 3.4          | -            | -            | 3.1          | 8.0          | 11.3         | 1.4          | 5.5          |
| 雇人のある業主          | 2.6          | 12.0         | 1.6          | 0.5          | 1.6          | 6.8          | -            | -            | 0.7          | 1.0          | 3.7          | 0.7          | 2.7          |
| 雇のない業主(家庭内職者を含む) | 4.9          | -            | 6.4          | 0.4          | 6.4          | 4.7          | -            | 33.3         | 3.9          | 7.0          | 11.3         | 0.7          | 12.3         |
| 家族従業者            | 1.8          | -            | 0.3          | 1.5          | 1.3          | 5.2          | -            | -            | 0.5          | -            | 1.0          | 1.4          | 4.6          |

注) 割合は従業上の地位「不詳」を除いて算出

1) 従業上の地位「不詳」を含む。

図17 職業(大分類)別15歳以上外国人就業者の従業上の地位別割合(H22)



### (3) 職業、国籍別就業者数

－「イギリス」、「アメリカ」は「専門的・技術的職業従事者」の割合の高さが突出－

(表 20、図 18)

職業大分類別に国籍別の外国人就業者数をみると、「専門的・技術的職業従事者」は「中国」が最も多く 674 人、「生産工程従事者」はフィリピンが最も多く 247 人となっています。その他の職業は全て「韓国、朝鮮」が最も多くなっています。

男女別にみると、男性は「専門的・技術的職業従事者」は「中国」が 423 人で最も多く、その他の職業は全て「韓国、朝鮮」が最も多くなっています。女性は「専門的・技術的職業従事者」は「中国」が 251 人で最も多く、「生産工程従事者」は「フィリピン」が 213 人で最も多く、その他の産業は「韓国、朝鮮」が最も多くなっています。また、「運搬・清掃・包装等従事者」は、「韓国、朝鮮」が 101 人で最も多く、次いで「フィリピン」が 100 人となっており、僅差となっています。(分類不能の産業と就業者が 10 人未満の農林漁業従事者を除く。)


国籍別に職業大分類別の外国人就業者割合をみると、「イギリス」、「アメリカ」、「中国」は「専門的・技術的職業従事者」(国籍別の職業別割合、各々 69.9%、58.1%、26.2%) が最も高く、特に「イギリス」、「アメリカ」の割合の高さは顕著です。「韓国、朝鮮」は「サービス職業従事者」が 16.8%で最も高く、次いで「事務従事者」が 15.1%、「専門的・技術的職業従事者」が 14.7%の順となっています。その他の国籍は全て「生産工程従事者」が最も高くなっています。

表 20 職業(大分類)、国籍(10 区分)別、男女別 15 歳以上外国人就業者数(H22)

| 国籍(10区分)  | 総数           | A<br>管理的職業従事者 | B<br>専門的・技術的職業従事者 | C<br>事務従事者   | D<br>販売従事者 | E<br>サービス職業従事者 | F<br>保安職業従事者 | G<br>農林漁業従事者 | H<br>生産工程従事者 | I<br>輸送・機械運転従事者 | J<br>建設・採掘従事者 | K<br>運搬・清掃・包装等従事者 | L<br>分類不能の職業 |
|-----------|--------------|---------------|-------------------|--------------|------------|----------------|--------------|--------------|--------------|-----------------|---------------|-------------------|--------------|
| <b>総数</b> | <b>8 794</b> | <b>233</b>    | <b>1 880</b>      | <b>1 070</b> | <b>852</b> | <b>1 383</b>   | <b>11</b>    | <b>9</b>     | <b>1 020</b> | <b>201</b>      | <b>307</b>    | <b>562</b>        | <b>1 266</b> |
| 韓国、朝鮮     | 2 821        | 122           | 415               | 425          | 377        | 474            | 5            | 1            | 190          | 136             | 141           | 193               | 342          |
| 中国        | 2 574        | 68            | 674               | 360          | 257        | 389            | 3            | -            | 211          | 17              | 46            | 110               | 439          |
| フィリピン     | 926          | -             | 60                | 42           | 54         | 214            | -            | 2            | 247          | 13              | 21            | 114               | 159          |
| タイ        | 119          | -             | 15                | 8            | 4          | 32             | -            | 2            | 30           | -               | 3             | 9                 | 16           |
| インドネシア    | 90           | -             | 17                | 7            | 2          | 9              | -            | 2            | 26           | 3               | 8             | 4                 | 12           |
| ベトナム      | 184          | 2             | 30                | 8            | 6          | 22             | -            | -            | 50           | 2               | 1             | 14                | 49           |
| イギリス      | 103          | -             | 72                | 20           | 3          | 2              | -            | -            | 1            | -               | -             | -                 | 5            |
| アメリカ      | 327          | 11            | 190               | 48           | 23         | 12             | 1            | 1            | 5            | -               | -             | 2                 | 34           |
| ブラジル      | 364          | 1             | 21                | 16           | 24         | 38             | -            | -            | 105          | 15              | 47            | 50                | 47           |
| ペルー       | 135          | 1             | 12                | 4            | 9          | 9              | -            | -            | 50           | 7               | 8             | 18                | 17           |
| その他 1)    | 1 151        | 28            | 374               | 132          | 93         | 182            | 2            | 1            | 105          | 8               | 32            | 48                | 146          |
| <b>男</b>  | <b>4 730</b> | <b>175</b>    | <b>1 315</b>      | <b>420</b>   | <b>423</b> | <b>545</b>     | <b>10</b>    | <b>9</b>     | <b>529</b>   | <b>196</b>      | <b>302</b>    | <b>231</b>        | <b>575</b>   |
| 韓国、朝鮮     | 1 528        | 93            | 265               | 145          | 198        | 171            | 5            | 1            | 126          | 132             | 141           | 92                | 159          |
| 中国        | 1 248        | 43            | 423               | 103          | 99         | 168            | 3            | -            | 94           | 16              | 45            | 49                | 205          |
| フィリピン     | 174          | -             | 34                | 6            | 5          | 28             | -            | 2            | 34           | 13              | 18            | 14                | 20           |
| タイ        | 52           | -             | 11                | 4            | 2          | 8              | -            | 2            | 14           | -               | 3             | 3                 | 5            |
| インドネシア    | 73           | -             | 15                | 6            | 1          | 3              | -            | 2            | 24           | 3               | 8             | 2                 | 9            |
| ベトナム      | 123          | 1             | 23                | 5            | 3          | 10             | -            | -            | 35           | 2               | 1             | 12                | 31           |
| イギリス      | 90           | -             | 66                | 14           | 3          | 2              | -            | -            | 1            | -               | -             | -                 | 4            |
| アメリカ      | 265          | 11            | 157               | 36           | 21         | 9              | 1            | 1            | 4            | -               | -             | 1                 | 24           |
| ブラジル      | 226          | 1             | 14                | 6            | 14         | 9              | -            | -            | 71           | 15              | 46            | 26                | 24           |
| ペルー       | 95           | -             | 9                 | 3            | 6          | 6              | -            | -            | 36           | 7               | 8             | 11                | 9            |
| その他 1)    | 856          | 26            | 298               | 92           | 71         | 131            | 1            | 1            | 90           | 8               | 32            | 21                | 85           |
| <b>女</b>  | <b>4 064</b> | <b>58</b>     | <b>565</b>        | <b>650</b>   | <b>429</b> | <b>838</b>     | <b>1</b>     | <b>-</b>     | <b>491</b>   | <b>5</b>        | <b>5</b>      | <b>331</b>        | <b>691</b>   |
| 韓国、朝鮮     | 1 293        | 29            | 150               | 280          | 179        | 303            | -            | -            | 64           | 4               | -             | 101               | 183          |
| 中国        | 1 326        | 25            | 251               | 257          | 158        | 221            | -            | -            | 117          | 1               | 1             | 61                | 234          |
| フィリピン     | 752          | -             | 26                | 36           | 49         | 186            | -            | -            | 213          | -               | 3             | 100               | 139          |
| タイ        | 67           | -             | 4                 | 4            | 2          | 24             | -            | -            | 16           | -               | -             | 6                 | 11           |
| インドネシア    | 17           | -             | 2                 | 1            | 1          | 6              | -            | -            | 2            | -               | -             | 2                 | 3            |
| ベトナム      | 61           | 1             | 7                 | 3            | 3          | 12             | -            | -            | 15           | -               | -             | 2                 | 18           |
| イギリス      | 13           | -             | 6                 | 6            | -          | -              | -            | -            | -            | -               | -             | -                 | 1            |
| アメリカ      | 62           | -             | 33                | 12           | 2          | 3              | -            | -            | 1            | -               | -             | 1                 | 10           |
| ブラジル      | 138          | -             | 7                 | 10           | 10         | 29             | -            | -            | 34           | -               | 1             | 24                | 23           |
| ペルー       | 40           | 1             | 3                 | 1            | 3          | 3              | -            | -            | 14           | -               | -             | 7                 | 8            |
| その他 1)    | 295          | 2             | 76                | 40           | 22         | 51             | 1            | -            | 15           | -               | -             | 27                | 61           |

1) 無国籍及び国名「不詳」を含む。

図 18 職業(大分類)、国籍(10 区分)別 15 歳以上外国人就業者割合(H22)



(4) 20 大都市との比較

—外国人就業者の職業で「事務従事者」は川崎市が 12.2%で 20 大都市中最も高い—  
(表 21・図 19)

20 大都市の職業大分類別の外国人就業者割合をみると、「管理的職業従事者」は仙台市が 5.0%で最も高く、次いで札幌市が 4.6%となっており、川崎市は低い方から 6 番目で 2.6%となっています。「専門的・技術的職業従事者」は仙台市が 32.8%で最も高く、川崎市は、高いほうから 5 番目で 21.4%となっています。「事務従事者」は川崎市が 12.2%で最も高く、次いでさいたま市が 11.5%、神戸市が 11.5%の順になっています。「販売従事者」は神戸市が 12.7%で最も高く、川崎市は 9.7%で高い方から 9 番目となっています。「サービス職業従事者」は札幌市が 19.2%で最も高く、川崎市は 15.7%で低い方から 8 番目となっています。「保安職業従事者」は神戸市が 0.6%で最も高く、川崎市は 0.1%で低い方から 7 番目となり、全国を下回っています。「農林漁業従事者」は新潟市が 1.5%で最も高く、川崎市 (0.1%) は低い方から 6 番目で、全ての大都市が全国 (2.4%) を下回っています。

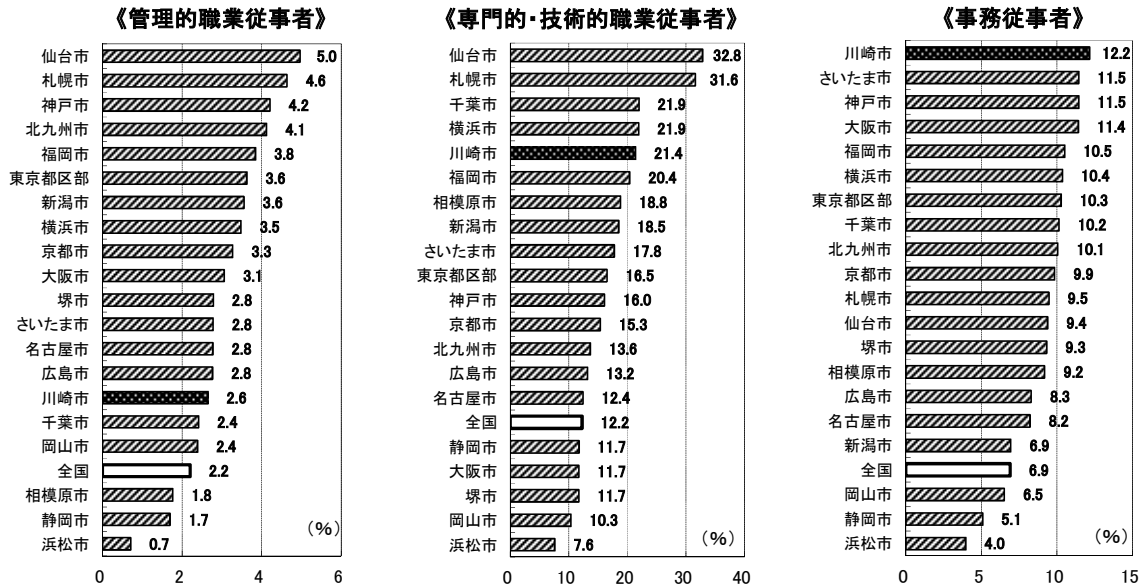
「生産工程従事者」は浜松市が 55.2%で最も高く、唯一過半数を超えています。次いで静岡市が 33.8%となっており、この 2 市が全国の 32.5%を超えています。川崎市は 11.6%で低い方から 6 番目となっています。「輸送・機械運転従事者」は京都市が 3.9%で最も高く、川崎市は 2.3%で高いほうから 8 番目となっています。「建設・採掘従事者」は広島市が 5.5%で最も高く、川崎市は 3.5%で高い方から 8 番目となっています。「運搬・清掃・包装等従事者」は千葉市が 7.6%で最も高く、川崎市は 6.4%で高い方から 6 番目となっています。

表 21 20 大都市別 15 歳以上外国人就業者の職業(大分類)別割合(H22)

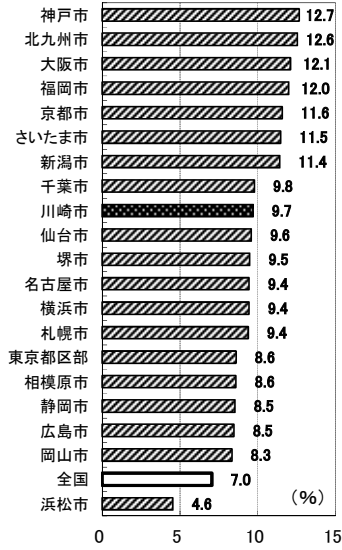
| 職業(大分類)  | 割合(%)  |             |             |               |             |                       |             |             |                  |             |             |             |                  |             |             |        |             |             |             |                  |             |
|--|--------|-------------|-------------|---------------|-------------|-----------------------|-------------|-------------|------------------|-------------|-------------|-------------|------------------|-------------|-------------|--------|-------------|-------------|-------------|------------------|-------------|
|  | 全<br>国 | 札<br>幌<br>市 | 仙<br>台<br>市 | さい<br>たま<br>市 | 千<br>葉<br>市 | 東<br>京<br>都<br>区<br>部 | 川<br>崎<br>市 | 横<br>浜<br>市 | 相<br>模<br>原<br>市 | 新<br>潟<br>市 | 静<br>岡<br>市 | 浜<br>松<br>市 | 名<br>古<br>屋<br>市 | 京<br>都<br>市 | 大<br>阪<br>市 | 堺<br>市 | 神<br>戸<br>市 | 岡<br>山<br>市 | 広<br>島<br>市 | 北<br>九<br>州<br>市 | 福<br>岡<br>市 |
| 管<br>理<br>的<br>従<br>事<br>者                               | 2.2    | 4.6         | 5.0         | 2.8           | 2.4         | 3.6                   | 2.6         | 3.5         | 1.8              | 3.6         | 1.7         | 0.7         | 2.8              | 3.3         | 3.1         | 2.8    | 4.2         | 2.4         | 2.8         | 4.1              | 3.8         |
| 専<br>門<br>的<br>・<br>技<br>術<br>的<br>従<br>事<br>者           | 12.2   | 31.6        | 32.8        | 17.8          | 21.9        | 16.5                  | 21.4        | 21.9        | 18.8             | 18.5        | 11.7        | 7.6         | 12.4             | 15.3        | 11.7        | 11.7   | 16.0        | 10.3        | 13.2        | 13.6             | 20.4        |
| 事<br>務<br>従<br>事<br>者                                    | 6.9    | 9.5         | 9.4         | 11.5          | 10.2        | 10.3                  | 12.2        | 10.4        | 9.2              | 6.9         | 5.1         | 4.0         | 8.2              | 9.9         | 11.4        | 9.3    | 11.5        | 6.5         | 8.3         | 10.1             | 10.5        |
| 販<br>売<br>従<br>事<br>者                                    | 7.0    | 9.4         | 9.6         | 11.5          | 9.8         | 8.6                   | 9.7         | 9.4         | 8.6              | 11.4        | 8.5         | 4.6         | 9.4              | 11.6        | 12.1        | 9.5    | 12.7        | 8.3         | 8.5         | 12.6             | 12.0        |
| サ<br>ー<br>ビ<br>ス<br>従<br>事<br>者                          | 12.2   | 19.2        | 18.3        | 14.2          | 14.1        | 13.4                  | 15.7        | 18.0        | 15.0             | 17.2        | 14.0        | 8.6         | 15.8             | 16.5        | 16.0        | 11.6   | 17.3        | 18.1        | 17.2        | 18.8             | 16.9        |
| 保<br>安<br>従<br>事<br>者                                    | 0.2    | 0.1         | 0.1         | 0.1           | 0.2         | 0.1                   | 0.1         | 0.2         | 0.1              | 0.2         | 0.4         | 0.1         | 0.2              | 0.4         | 0.4         | 0.4    | 0.6         | 0.2         | 0.3         | 0.3              | 0.1         |
| 農<br>林<br>漁<br>業<br>従<br>事<br>者                          | 2.4    | 0.4         | 0.4         | 0.1           | 0.5         | 0.0                   | 0.1         | 0.1         | 0.2              | 1.5         | 0.6         | 0.6         | 0.1              | 0.1         | 0.0         | 0.1    | 0.1         | 0.4         | 0.6         | 0.2              | 0.2         |
| 生<br>産<br>工<br>程<br>従<br>事<br>者                          | 32.5   | 6.0         | 8.7         | 19.0          | 15.8        | 5.7                   | 11.6        | 14.0        | 26.5             | 20.7        | 33.8        | 55.2        | 20.1             | 11.5        | 16.5        | 27.3   | 14.0        | 26.0        | 23.8        | 15.3             | 8.4         |
| 輸<br>送<br>・<br>機<br>械<br>転<br>送<br>従<br>事<br>者           | 1.7    | 1.1         | 1.1         | 1.3           | 1.4         | 1.1                   | 2.3         | 1.6         | 1.1              | 1.0         | 1.5         | 1.2         | 2.7              | 3.9         | 2.9         | 2.7    | 3.0         | 1.5         | 3.2         | 3.7              | 1.2         |
| 建<br>設<br>・<br>採<br>掘<br>従<br>事<br>者                     | 2.6    | 2.7         | 2.0         | 2.4           | 2.9         | 1.3                   | 3.5         | 3.8         | 3.9              | 2.7         | 2.6         | 1.8         | 3.7              | 4.8         | 3.4         | 4.6    | 2.8         | 2.7         | 5.5         | 5.4              | 2.2         |
| 運<br>搬<br>・<br>清<br>掃<br>・<br>包<br>装<br>等<br>従<br>事<br>者 | 5.7    | 4.5         | 5.5         | 6.4           | 7.6         | 4.0                   | 6.4         | 6.1         | 5.9              | 7.0         | 6.0         | 5.9         | 5.9              | 6.9         | 5.6         | 5.8    | 6.1         | 6.0         | 7.4         | 5.3              | 6.1         |

下段()内数値は大都市中の順位。(降順)  
総数には「分類不能の職業」を含むため割合の合計は100%にはならない。


図 19 20 大都市、職業(大分類)別 15 歳以上外国人就業者の割合(H22)



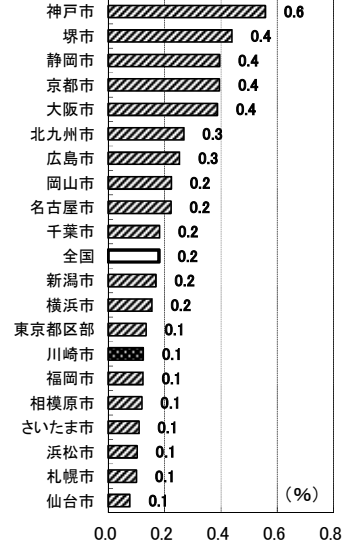
《販売従事者》



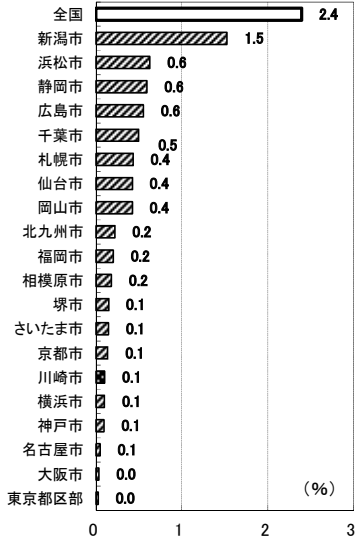
《サービス職業従事者》



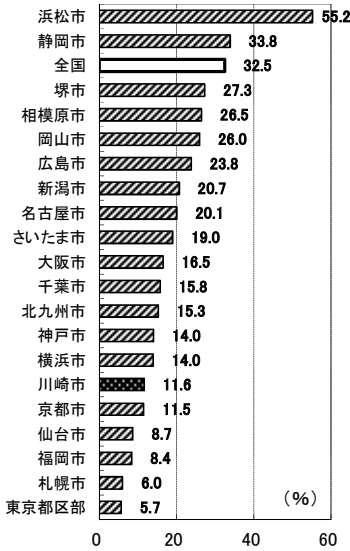
《保安職業従事者》



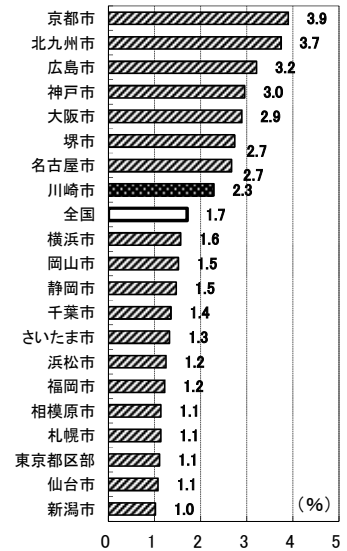
《農林漁業従事者》




《生産工程従事者》



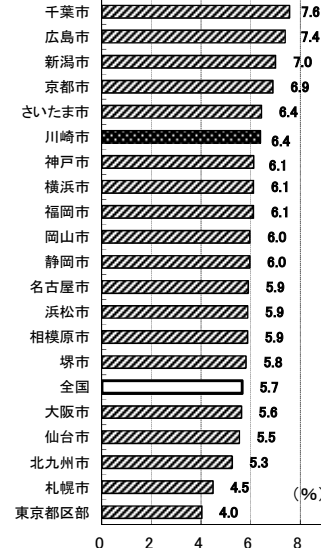
《輸送・機械運転従事者》



《建設・採掘従事者》



《運搬・清掃・包装等従事者》



※順位は表章単位未満を含んだ数値から算出しています。

## (5) 区別の状況（独自集計結果）

この項目は、本市が独自に細分化して集計した独自集計結果です。

一外国人就業者の職業別構成割合をみると多摩区は「専門的・技術的職業従事者」、川崎区は「サービス職業従事者」、「生産工程従事者」が最も高い。一（表 22、図 20）

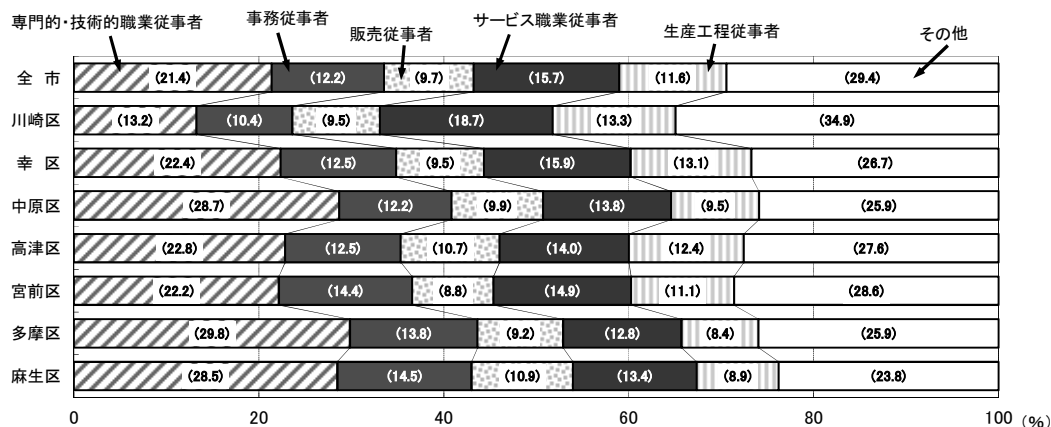
区別に外国人就業者の職業大分類別就業者数をみると、「保安職業従事者」と「農林漁業従事者」を除き、すべての職業で川崎区が最も多くなっています。

職業別構成割合を全市での構成割合が高い方から順にみると、「専門的・技術的職業従事者」は多摩区の 29.8% が最も高く、次いで中原区の 28.7% となっており、一方最も低いのが川崎区の 13.2% となっています。「サービス職業従事者」は、川崎区の 18.7% が最も高く、次いで幸区の 15.9% となっており、一方最も低いのが多摩区の 12.8% となっています。「事務従事者」は麻生区の 14.5% が最も高く、次いで宮前区の 14.4% となっており、一方最も低いのが川崎区の 10.4% となっています。「生産工程従事者」は川崎区の 13.3% が最も高く、次いで幸区の 13.1% となっており、一方最も低いのが多摩区の 8.4% となっています。「販売従事者」は麻生区の 10.9% が最も高く、次いで高津区の 10.7% となっており、一方最も低いのが宮前区の 8.8% となっています。

表 22 区別、職業(大分類)15歳以上外国人就業者(H22)

| 市、区       | 総数           | A          | B            | C            | D          | E            | F          | G          | H            | I          | J          | K            | L           |
|-----------|--------------|------------|--------------|--------------|------------|--------------|------------|------------|--------------|------------|------------|--------------|-------------|
|           |              | 管理的職業従事者   | 専門的・技術的職業従事者 | 事務従事者        | 販売従事者      | サービス職業従事者    | 保安職業従事者    | 農林漁業従事者    | 生産工程従事者      | 輸送・機械運転従事者 | 建設・採掘従事者   | 運搬・清掃・包装等従事者 | 分類不能の職業     |
| <b>全市</b> | <b>8 794</b> | <b>233</b> | <b>1 880</b> | <b>1 070</b> | <b>852</b> | <b>1 383</b> | <b>11</b>  | <b>9</b>   | <b>1 020</b> | <b>201</b> | <b>307</b> | <b>562</b>   | 1 266       |
| 川崎区       | 3 005        | 80         | 398          | 312          | 284        | 562          | 3          | -          | 399          | 102        | 149        | 253          | 463         |
| 幸区        | 1 033        | 30         | 231          | 129          | 98         | 164          | -          | -          | 135          | 19         | 25         | 69           | 133         |
| 中原区       | 1 332        | 40         | 382          | 162          | 132        | 184          | 2          | 5          | 127          | 20         | 24         | 69           | 185         |
| 高津区       | 1 143        | 25         | 261          | 143          | 122        | 160          | 2          | 1          | 142          | 19         | 32         | 66           | 170         |
| 宮前区       | 853          | 24         | 189          | 123          | 75         | 127          | 1          | 2          | 95           | 18         | 37         | 37           | 125         |
| 多摩区       | 898          | 12         | 268          | 124          | 83         | 115          | 3          | -          | 75           | 17         | 30         | 39           | 132         |
| 麻生区       | 530          | 22         | 151          | 77           | 58         | 71           | -          | 1          | 47           | 6          | 10         | 29           | 58          |
| <b>全市</b> | <b>100.0</b> | <b>2.6</b> | <b>21.4</b>  | <b>12.2</b>  | <b>9.7</b> | <b>15.7</b>  | <b>0.1</b> | <b>0.1</b> | <b>11.6</b>  | <b>2.3</b> | <b>3.5</b> | <b>6.4</b>   | <b>14.4</b> |
| 川崎区       | 100.0        | 2.7        | 13.2         | 10.4         | 9.5        | 18.7         | 0.1        | -          | 13.3         | 3.4        | 5.0        | 8.4          | 15.4        |
| 幸区        | 100.0        | 2.9        | 22.4         | 12.5         | 9.5        | 15.9         | -          | -          | 13.1         | 1.8        | 2.4        | 6.7          | 12.9        |
| 中原区       | 100.0        | 3.0        | 28.7         | 12.2         | 9.9        | 13.8         | 0.2        | 0.4        | 9.5          | 1.5        | 1.8        | 5.2          | 13.9        |
| 高津区       | 100.0        | 2.2        | 22.8         | 12.5         | 10.7       | 14.0         | 0.2        | 0.1        | 12.4         | 1.7        | 2.8        | 5.8          | 14.9        |
| 宮前区       | 100.0        | 2.8        | 22.2         | 14.4         | 8.8        | 14.9         | 0.1        | 0.2        | 11.1         | 2.1        | 4.3        | 4.3          | 14.7        |
| 多摩区       | 100.0        | 1.3        | 29.8         | 13.8         | 9.2        | 12.8         | 0.3        | -          | 8.4          | 1.9        | 3.3        | 4.3          | 14.7        |
| 麻生区       | 100.0        | 4.2        | 28.5         | 14.5         | 10.9       | 13.4         | -          | 0.2        | 8.9          | 1.1        | 1.9        | 5.5          | 10.9        |

図 20 区別、職業(大分類)15歳以上外国人就業者割合(H22)



## 6 従業・通学時の世帯の状況

### (1) 従業・通学時の状況からみた世帯の構成

— 「通勤者のみ」(169,022世帯)、「高齢者のみ」(106,992世帯)の世帯が多い—

(表 23、図 21)

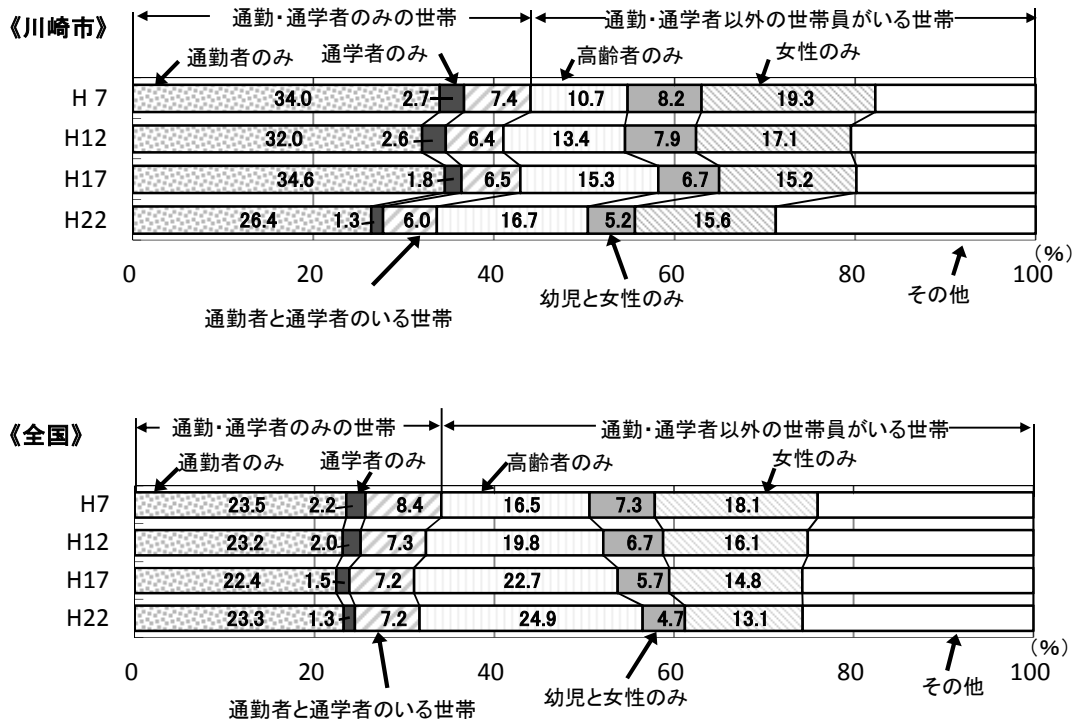
一般世帯(660,400世帯)のうち、住宅に住む一般世帯(640,874世帯)について、従業・通学時の状況からみた世帯の構成をみると、「通勤・通学者のみの世帯」は215,945世帯(住宅に住む一般世帯の33.7%)で、このうち「通勤者のみ」は169,022世帯(同26.4%)で最も多く、「通学者のみ」は8,600世帯(同1.3%)、「通勤者と通学者のいる世帯」は38,323世帯(同6.0%)となっています。一方、「通勤・通学者以外の世帯員がいる世帯」は424,929世帯(同66.3%)で、このうち通勤・通学者以外の世帯員が65歳以上の「高齢者のみ」は106,992世帯(同16.7%)、「女性のみ」は99,937世帯(同15.6%)、「その他」は151,288世帯(同23.6%)となっています。前回からの増加率をみると、「通勤・通学者のみの世帯」は12.2%減少しており、このうち「通勤者のみ」は14.7%減、「通学者のみ」は17.1%減となっています。「通勤者と通学者のいる世帯」は2.2%増で、このうち「12歳未満の通学者あり」は2.1%増となっています。一方、「通勤・通学者以外の世帯員がいる世帯」は29.9%増加しており、このうち「高齢者のみ」は22.4%増、「幼児のみ」は19.8%増、「女性のみ」は14.5%増、「その他」が83.8%増となっていますが、「高齢者と幼児のみ」(△8.3%)、「高齢者と幼児と女性のみ」(△19.9%)、「高齢者と女性のみ」(△4.8%)、「幼児と女性のみ」(△13.2%)は各々減少しています。

川崎市と全国の平成7年以降の従業・通学時の世帯の状況別割合の推移をみると、「通勤・通学者のみの世帯」は、川崎市・全国ともに12年に低下しましたが、17年は川崎市が1.9ポイント上昇したのに対し、全国は1.3ポイント低下し、22年は、川崎市が9.2ポイント低下したのに対し、全国は0.7ポイント上昇しました。

表 23 従業・通学時の世帯の状況別住宅に住む一般世帯数(H17～H22)

| 従業・通学時の世帯の状況<br>(14区分) | 住宅に住む一般世帯数 |         | 割合(%) |       | 増加率<br>(%) |
|------------------------|------------|---------|-------|-------|------------|
|                        | H17        | H22     | H17   | H22   |            |
| 総数                     | 573 257    | 640 874 | 100.0 | 100.0 | 11.8       |
| 通勤・通学者のみの世帯            | 246 066    | 215 945 | 42.9  | 33.7  | △ 12.2     |
| 通勤者のみ                  | 198 205    | 169 022 | 34.6  | 26.4  | △ 14.7     |
| 通学者のみ                  | 10 376     | 8 600   | 1.8   | 1.3   | △ 17.1     |
| 通勤者と通学者のいる世帯           | 37 485     | 38 323  | 6.5   | 6.0   | 2.2        |
| うち12歳未満通学者あり           | 14 323     | 14 621  | 2.5   | 2.3   | 2.1        |
| 通勤・通学者以外の世帯員がいる世帯      | 327 191    | 424 929 | 57.1  | 66.3  | 29.9       |
| 高齢者のみ                  | 87 441     | 106 992 | 15.3  | 16.7  | 22.4       |
| うち1人                   | 53 190     | 67 801  | 9.3   | 10.6  | 27.5       |
| 高齢者と幼児のみ               | 493        | 452     | 0.1   | 0.1   | △ 8.3      |
| うち高齢者1人                | 386        | 333     | 0.1   | 0.1   | △ 13.7     |
| 高齢者と幼児と女性のみ            | 915        | 733     | 0.2   | 0.1   | △ 19.9     |
| 高齢者と女性のみ               | 16 523     | 15 724  | 2.9   | 2.5   | △ 4.8      |
| 幼児のみ                   | 13 680     | 16 388  | 2.4   | 2.6   | 19.8       |
| 幼児と女性のみ                | 38 500     | 33 415  | 6.7   | 5.2   | △ 13.2     |
| 女性のみ                   | 87 311     | 99 937  | 15.2  | 15.6  | 14.5       |
| その他                    | 82 328     | 151 288 | 14.4  | 23.6  | 83.8       |

図 21 従業・通学時の世帯の状況別、住宅に住む一般世帯の割合の推移(H7～H22)



一 「通勤者のみ」の世帯の3分の2は単独世帯一 (表 24)

一般世帯の家族類型別割合をみると、「核家族世帯」が 51.7%と過半数を超え、「単独世帯」は 42.5%を占めています。

従業・通学時の世帯の状況別に家族類型別の割合をみると、「通勤・通学者のみの世帯」は、「単独世帯」が 55.3%と過半数を超え、「核家族世帯」は 41.4%となっています。「通勤者のみ」の世帯は、「単独世帯」が 64.8%と3分の2近くを占め、「核家族世帯」は 32.0%で、このうち「夫婦のみ」の世帯は 20.4%となっています。「通学者のみ」の世帯は「単独世帯」が 96.6%と大半を占めています。「通勤者と通学者のいる世帯」は 96.2%が「核家族世帯」で、このうち「夫婦と子」の世帯は 79.1%で、「女親と子」の世帯は 14.2%となっています。一方、「通勤・通学者以外の世帯員がいる世帯」は、「核家族世帯」が 57.3%と半数を超え、このうち「夫婦と子」の世帯は 32.0%で、「夫婦のみ」の世帯は 18.0%となっています。通勤・通学者以外の世帯員が 65 歳以上の「高齢者のみ」の世帯は、「核家族世帯」が 53.3%を占めており、このうち「夫婦のみ」の世帯は 33.5%となり、「単独世帯」は 38.1%となっています。



表 24 従業・通学時の世帯の状況別一般世帯の家族類型別割合(H22)

| 従業・通学時の世帯の状況<br>(14区分) | 総数<br>1)       | 親 族 の み の 世 帯  |                |                |                |              |               | 核家族<br>以外の<br>世帯 | 非親族を<br>含む世帯 | 単独<br>世帯       | (再掲)<br>3世代<br>世帯 |
|------------------------|----------------|----------------|----------------|----------------|----------------|--------------|---------------|------------------|--------------|----------------|-------------------|
|                        |                | 総数             | 核 家 族          |                |                | 世 帯          |               |                  |              |                |                   |
|                        |                |                | 総数             | 夫婦<br>のみ       | 夫婦<br>と子       | 男親<br>と子     | 女親<br>と子      |                  |              |                |                   |
| <b>総 数</b>             | <b>660 400</b> | <b>371 214</b> | <b>341 516</b> | <b>114 906</b> | <b>181 210</b> | <b>7 101</b> | <b>38 299</b> | <b>29 698</b>    | <b>8 500</b> | <b>280 630</b> | <b>17 045</b>     |
| 通勤・通学者のみ世帯             | 232 626        | 100 396        | 96 333         | 38 081         | 44 241         | 2 379        | 11 632        | 4 063            | 3 663        | 128 567        | 784               |
| 通勤者のみ                  | 185 627        | 61 983         | 59 376         | 37 915         | 13 873         | 1 418        | 6 170         | 2 607            | 3 417        | 120 227        | 137               |
| 通学者のみ                  | 8 632          | 247            | 32             | 13             | 3              | 1            | 15            | 215              | 45           | 8 340          | -                 |
| 通勤者と通学者のいる世帯           | 38 367         | 38 166         | 36 925         | 153            | 30 365         | 960          | 5 447         | 1 241            | 201          | -              | 647               |
| 通勤・通学者以外の世帯員がいる世帯      | 427 774        | 270 818        | 245 183        | 76 825         | 136 969        | 4 722        | 26 667        | 25 635           | 4 837        | 152 063        | 16 261            |
| 高齢者のみ                  | 107 449        | 65 991         | 57 285         | 36 024         | 11 536         | 1 412        | 8 313         | 8 706            | 539          | 40 919         | 5 236             |
| 高齢者と幼児のみ               | 452            | 448            | 2              | -              | 2              | -            | -             | 446              | 4            | -              | 439               |
| 高齢者と幼児と女性のみ            | 734            | 720            | 4              | -              | 4              | -            | -             | 716              | 14           | -              | 714               |
| 高齢者と女性のみ               | 15 743         | 15 596         | 10 583         | 3 778          | 4 406          | 391          | 2 008         | 5 013            | 147          | -              | 3 465             |
| 幼児のみ                   | 16 411         | 16 377         | 15 886         | -              | 15 068         | 68           | 750           | 491              | 33           | 1              | 446               |
| 幼児と女性のみ                | 33 440         | 33 374         | 32 341         | -              | 31 289         | 3            | 1 049         | 1 033            | 66           | -              | 966               |
| 女性のみ                   | 100 053        | 66 916         | 64 997         | 21 035         | 35 771         | 246          | 7 945         | 1 919            | 1 033        | 32 104         | 538               |
| その他                    | 153 492        | 71 396         | 64 085         | 15 988         | 38 893         | 2 602        | 6 602         | 7 311            | 3 001        | 79 039         | 4 457             |
| <b>総 数</b>             | <b>100.0</b>   | <b>56.2</b>    | <b>51.7</b>    | <b>17.4</b>    | <b>27.4</b>    | <b>1.1</b>   | <b>5.8</b>    | <b>4.5</b>       | <b>1.3</b>   | <b>42.5</b>    | <b>2.6</b>        |
| 通勤・通学者のみの世帯            | 100.0          | 43.2           | 41.4           | 16.4           | 19.0           | 1.0          | 5.0           | 1.7              | 1.6          | 55.3           | 0.3               |
| 通勤者のみ                  | 100.0          | 33.4           | 32.0           | 20.4           | 7.5            | 0.8          | 3.3           | 1.4              | 1.8          | 64.8           | 0.1               |
| 通学者のみ                  | 100.0          | 2.9            | 0.4            | 0.2            | 0.0            | 0.0          | 0.2           | 2.5              | 0.5          | 96.6           | -                 |
| 通勤者と通学者のいる世帯           | 100.0          | 99.5           | 96.2           | 0.4            | 79.1           | 2.5          | 14.2          | 3.2              | 0.5          | -              | 1.7               |
| 通勤・通学者以外の世帯員がいる世帯      | 100.0          | 63.3           | 57.3           | 18.0           | 32.0           | 1.1          | 6.2           | 6.0              | 1.1          | 35.5           | 3.8               |
| 高齢者のみ                  | 100.0          | 61.4           | 53.3           | 33.5           | 10.7           | 1.3          | 7.7           | 8.1              | 0.5          | 38.1           | 4.9               |
| 高齢者と幼児のみ               | 100.0          | 99.1           | 0.4            | -              | 0.4            | -            | -             | 98.7             | 0.9          | -              | 97.1              |
| 高齢者と幼児と女性のみ            | 100.0          | 98.1           | 0.5            | -              | 0.5            | -            | -             | 97.5             | 1.9          | -              | 97.3              |
| 高齢者と女性のみ               | 100.0          | 99.1           | 67.2           | 24.0           | 28.0           | 2.5          | 12.8          | 31.8             | 0.9          | -              | 22.0              |
| 幼児のみ                   | 100.0          | 99.8           | 96.8           | -              | 91.8           | 0.4          | 4.6           | 3.0              | 0.2          | 0.0            | 2.7               |
| 幼児と女性のみ                | 100.0          | 99.8           | 96.7           | -              | 93.6           | 0.0          | 3.1           | 3.1              | 0.2          | -              | 2.9               |
| 女性のみ                   | 100.0          | 66.9           | 65.0           | 21.0           | 35.8           | 0.2          | 7.9           | 1.9              | 1.0          | 32.1           | 0.5               |
| その他                    | 100.0          | 46.5           | 41.8           | 10.4           | 25.3           | 1.7          | 4.3           | 4.8              | 2.0          | 51.5           | 2.9               |

1) 世帯の家族類型「不詳」を含む。

## (2) 区の状況

－「通勤者のみ」の世帯は中原区が最も多く、「通学者のみ」の世帯は

多摩区が最も多い－ (表 25、図 22)

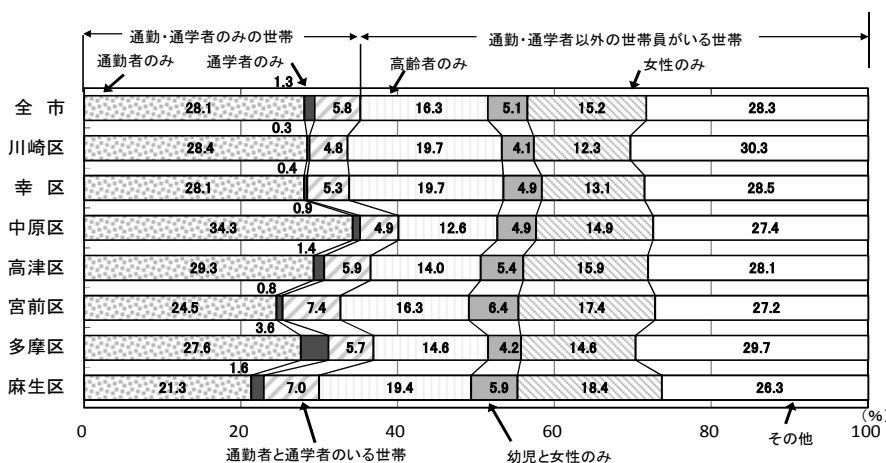
従業・通学時の世帯の状況別一般世帯数を区別にみると、「通勤・通学者のみの世帯」は、中原区が 46,941 世帯で最も多く、次いで多摩区 38,185 世帯となり、このうち「通勤者のみ」は中原区が 40,118 世帯で最も多くなっています。「通学者のみ」は多摩区が 3,676 世帯で最も多く、全市の通学者のみの世帯の半数近くを占めており、「通勤者と通学者のいる世帯」は宮前区が 6,824 世帯で最も多くなっています。一方、「通勤・通学者以外の世帯員がいる世帯」は、中原区が 70,126 世帯で最も多く、次いで川崎区 69,065 世帯となっています。

区別に従業・通学時の世帯の状況別割合をみると、「通勤・通学者のみの世帯」は中原区では 4 割を占めており、「通勤者のみ」は中原区が 34.3%に対し、麻生区は 21.3%と低く 13.0 ポイントの差となっています。「通学者のみ」は多摩区が 3.6%と他の区の 2 倍以上の割合となっています。「通勤・通学者以外の世帯員がいる世帯」は、麻生区が 70.1%と最も高く、次いで宮前区 (67.3%) で、通勤・通学者以外の世帯員が 65 歳以上の「高齢者のみ」は川崎区が単位未満の差で 19.7%と最も高く、次いで幸区 (19.7%) となっています。「幼児と女性のみ」は宮前区 (6.4%)、「女性のみ」は麻生区 (18.4%) で最も高くなっています。

表 25 区別従業・通学時の世帯の状況別一般世帯数(H22)

| 従業・通学時の世帯の状況<br>(14区分) | 全 市            | 川 崎 区          | 幸 区           | 中 原 区          | 高 津 区          | 宮 前 区         | 多 摩 区          | 麻 生 区         |
|------------------------|----------------|----------------|---------------|----------------|----------------|---------------|----------------|---------------|
| <b>総 数</b>             | <b>660 400</b> | <b>104 010</b> | <b>70 581</b> | <b>117 067</b> | <b>101 677</b> | <b>92 005</b> | <b>103 446</b> | <b>71 614</b> |
| 通勤・通学者のみの世帯            | 232 626        | 34 945         | 23 860        | 46 941         | 37 148         | 30 108        | 38 185         | 21 439        |
| 通勤者のみ                  | 185 627        | 29 553         | 19 798        | 40 118         | 29 753         | 22 579        | 28 571         | 15 255        |
| 通学者のみ                  | 8 632          | 354            | 295           | 1 060          | 1 385          | 705           | 3 676          | 1 157         |
| 通勤者と通学者のいる世帯           | 38 367         | 5 038          | 3 767         | 5 763          | 6 010          | 6 824         | 5 938          | 5 027         |
| 通勤・通学者以外の世帯員がいる世帯      | 427 774        | 69 065         | 46 721        | 70 126         | 64 529         | 61 897        | 65 261         | 50 175        |
| 高齢者のみ                  | 107 449        | 20 480         | 13 879        | 14 778         | 14 283         | 15 013        | 15 108         | 13 908        |
| 高齢者と幼児のみ               | 452            | 105            | 50            | 58             | 59             | 73            | 56             | 51            |
| 高齢者と幼児と女性のみ            | 734            | 149            | 92            | 101            | 101            | 106           | 107            | 78            |
| 高齢者と女性のみ               | 15 743         | 2 633          | 1 933         | 2 196          | 2 047          | 2 417         | 2 230          | 2 287         |
| 幼児のみ                   | 16 411         | 2 262          | 2 016         | 3 094          | 2 824          | 2 272         | 2 301          | 1 642         |
| 幼児と女性のみ                | 33 440         | 4 224          | 3 457         | 5 785          | 5 538          | 5 844         | 4 344          | 4 248         |
| 女性のみ                   | 100 053        | 12 828         | 9 261         | 17 454         | 16 146         | 16 051        | 15 131         | 13 182        |
| その他                    | 153 492        | 26 384         | 16 033        | 26 660         | 23 531         | 20 121        | 25 984         | 14 779        |

図 22 区別一般世帯の従業・通学時の世帯の状況別割合(H22)

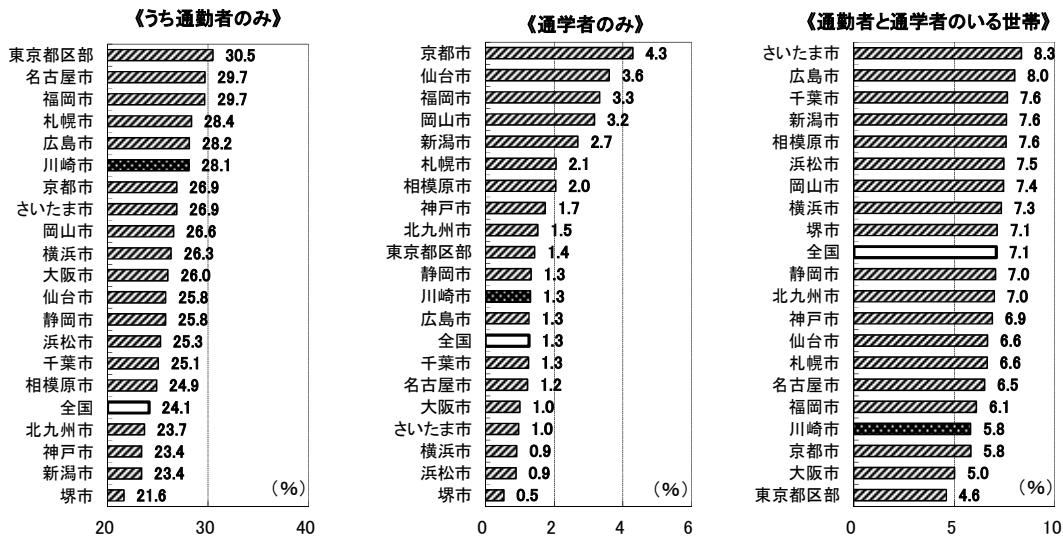



(3) 20 大都市との比較

—通勤・通学者のみの世帯の割合が低下し、20 大都市中 11 番目— (図 23)

20 大都市の従業・通学時の世帯の状況別の割合をみると、「通勤・通学者のみの世帯」の割合が最も高いのは福岡市の 39.1%で、次いで名古屋市の 37.4%、広島市の 37.4%の順となっており、川崎市は 35.2%で、大都市中 10 番目となっています。なお、前回調査で川崎市は 42.9%で 15 大都市中最も高く、2 番目の福岡市 (38.5%) を 4.4 ポイント上回っていたため、今回の調査では大都市との比較の中でも、通勤・通学者のみの世帯の割合が低下したことがわかります。このうちの「通勤者のみ」の割合は、東京都区部が 30.5%で最も高く、次いで名古屋市の 29.7%、福岡市の 29.7%の順となっており、川崎市は 28.1%で、高い方から 6 番目となっています。「通学者のみ」の割合は京都市が 4.3%で最も高く、次いで仙台市 3.6%、福岡市 3.3%の順となっており、川崎市は 1.3%で低い方から 9 番目となっています。「通勤者と通学者のいる世帯」の割合はさいたま市が 8.3%で最も高く、次いで広島市 8.0%、千葉市 7.6%の順となっており、川崎市 5.8%は低い方から 4 番目で全国 7.1%を 1.3 ポイント下回っています。

図 23 20 大都市別従業・通学時の世帯の状況別一般世帯の割合(H22)



※順位は表章単位未満を含んだ数値から算出しています。

## 7 世帯主と世帯員

—20歳以上では、すべての年齢階級で同じ年齢階級の世帯主を持つ

世帯員の数が最も多い— (表 26)

一般世帯人員 (1,408,632人) について、世帯主の年齢別に、世帯員の年齢5歳階級別割合をみると、「0～4歳」は、世帯主の年齢が「35～39歳」(世帯員の年齢階級別総数に占める割合の34.3%)が最も多く、次いで「30～34歳」(同29.5%)となっています。「5～9歳」は「35～39歳」(同32.9%)が最も多く、次いで「40～44歳」(同32.2%)となっています。「10～14歳」は「40～44歳」(同35.4%)が最も高く、次いで「45～49歳」(同30.3%)となっています。「15～19歳」は「45～49歳」(同32.2%)が最も高く、次いで「50～54歳」(同23.9%)となっています。5～19歳までの世帯員は、共通して、30歳上の年齢階級の世帯主を持つ割合が最も高く、次いで35歳上の年齢階級の世帯主を持つ割合が高くなっています。

20歳以上では、すべての年齢階級で同じ年齢階級の世帯主である世帯員の数が最も多くなっており、特に25歳以上の各年齢階級では6割以上を占めています。

表 26 世帯主の年齢(5歳階級)、世帯員の年齢(5歳階級)別一般世帯人員(H22)

| 世帯員の年齢<br>(5歳階級別) | 世帯主の年齢           |           |              |               |               |                |                |                |                |                |                |                |               |               |               |               |               |
|-------------------|------------------|-----------|--------------|---------------|---------------|----------------|----------------|----------------|----------------|----------------|----------------|----------------|---------------|---------------|---------------|---------------|---------------|
|                   | 総数<br>1)         | 15歳未満     | 15～19歳       | 20～24歳        | 25～29歳        | 30～34歳         | 35～39歳         | 40～44歳         | 45～49歳         | 50～54歳         | 55～59歳         | 60～64歳         | 65～69歳        | 70～74歳        | 75～79歳        | 80～84歳        | 85歳以上         |
| <b>総数 2)</b>      | <b>1 408 632</b> | <b>26</b> | <b>5 867</b> | <b>39 345</b> | <b>81 428</b> | <b>127 148</b> | <b>168 834</b> | <b>172 716</b> | <b>153 617</b> | <b>123 170</b> | <b>116 852</b> | <b>122 257</b> | <b>95 352</b> | <b>74 110</b> | <b>57 072</b> | <b>35 590</b> | <b>21 659</b> |
| 0～4歳              | 66 620           | 1         | 34           | 951           | 6 202         | 19 679         | 22 856         | 11 132         | 3 152          | 749            | 509            | 557            | 400           | 206           | 125           | 48            | 19            |
| 5～9歳              | 60 222           | 8         | 2            | 90            | 1 379         | 6 862          | 19 819         | 19 388         | 8 354          | 2 055          | 637            | 535            | 455           | 336           | 208           | 69            | 25            |
| 10～14歳            | 58 537           | 14        | 5            | 20            | 153           | 1 533          | 8 119          | 20 744         | 17 731         | 6 361          | 1 616          | 641            | 487           | 501           | 378           | 181           | 53            |
| 15～19歳            | 61 053           | -         | 5 757        | 430           | 108           | 208            | 1 899          | 9 021          | 19 665         | 14 577         | 5 683          | 1 637          | 473           | 533           | 574           | 347           | 141           |
| 20～24歳            | 86 295           | -         | 42           | 36 906        | 2 034         | 623            | 415            | 1 437          | 7 793          | 16 363         | 12 967         | 5 248          | 854           | 342           | 525           | 478           | 268           |
| 25～29歳            | 110 455          | -         | 3            | 608           | 67 688        | 6 870          | 2 033          | 656            | 1 062          | 5 549          | 12 030         | 10 204         | 2 462         | 445           | 229           | 315           | 301           |
| 30～34歳            | 124 383          | -         | -            | 116           | 2 756         | 84 502         | 11 473         | 2 849          | 809            | 695            | 4 173          | 9 618          | 5 478         | 1 319         | 234           | 152           | 209           |
| 35～39歳            | 136 639          | -         | 2            | 30            | 429           | 4 802          | 94 304         | 13 489         | 3 506          | 829            | 905            | 4 538          | 7 932         | 4 339         | 1 202         | 207           | 125           |
| 40～44歳            | 121 182          | 2         | 5            | 18            | 80            | 612            | 4 523          | 86 785         | 12 348         | 2 848          | 734            | 732            | 3 301         | 5 449         | 2 997         | 621           | 127           |
| 45～49歳            | 99 033           | 1         | 7            | 46            | 47            | 104            | 590            | 3 251          | 72 693         | 10 185         | 2 783          | 729            | 519           | 2 320         | 3 752         | 1 672         | 334           |
| 50～54歳            | 77 900           | -         | 6            | 53            | 134           | 105            | 99             | 392            | 2 060          | 56 934         | 9 743          | 2 979          | 368           | 348           | 1 598         | 2 210         | 871           |
| 55～59歳            | 78 863           | -         | 1            | 38            | 189           | 338            | 176            | 90             | 320            | 1 711          | 58 398         | 12 051         | 2 286         | 303           | 339           | 1 135         | 1 488         |
| 60～64歳            | 88 480           | -         | -            | 18            | 127           | 495            | 838            | 290            | 134            | 381            | 2 339          | 66 982         | 12 516        | 2 282         | 292           | 400           | 1 386         |
| 65～69歳            | 72 669           | -         | 1            | 3             | 40            | 250            | 962            | 1 132          | 307            | 130            | 441            | 1 773          | 54 417        | 10 357        | 2 179         | 235           | 442           |
| 70～74歳            | 58 058           | -         | 1            | 2             | 12            | 96             | 463            | 1 288          | 1 428          | 389            | 163            | 359            | 1 394         | 43 294        | 7 561         | 1 405         | 203           |
| 75～79歳            | 45 392           | -         | 1            | 10            | 11            | 18             | 165            | 562            | 1 557          | 1 525          | 575            | 169            | 289           | 977           | 34 145        | 4 590         | 798           |
| 80～84歳            | 28 876           | -         | -            | 4             | 19            | 22             | 43             | 147            | 573            | 1 398          | 1 594          | 834            | 170           | 189           | 573           | 21 278        | 2 032         |
| 85歳以上             | 20 386           | -         | -            | 2             | 20            | 29             | 57             | 63             | 125            | 491            | 1 562          | 2 671          | 1 551         | 570           | 161           | 247           | 12 837        |
|                   |                  |           |              |               |               |                | <b>割</b>       |                |                |                | <b>合 (%)</b>   |                |               |               |               |               |               |
| 0～4歳              | 100.0            | 0.0       | 0.4          | 2.8           | 5.8           | 9.1            | 12.1           | 12.4           | 11.0           | 8.8            | 8.4            | 8.8            | 6.8           | 5.3           | 4.1           | 2.6           | 1.6           |
| 5～9歳              | 100.0            | 0.0       | 0.1          | 1.4           | 9.3           | 29.5           | 34.3           | 16.7           | 4.7            | 1.1            | 0.8            | 0.8            | 0.6           | 0.3           | 0.2           | 0.1           | 0.0           |
| 10～14歳            | 100.0            | 0.0       | 0.0          | 0.1           | 2.3           | 11.4           | 32.9           | 32.2           | 13.9           | 3.4            | 1.1            | 0.9            | 0.8           | 0.6           | 0.3           | 0.1           | 0.0           |
| 15～19歳            | 100.0            | -         | 9.4          | 0.7           | 0.2           | 0.3            | 3.1            | 14.8           | 32.2           | 23.9           | 9.3            | 2.7            | 0.8           | 0.9           | 0.6           | 0.3           | 0.1           |
| 20～24歳            | 100.0            | -         | 0.0          | 42.8          | 2.4           | 0.7            | 0.5            | 1.7            | 9.0            | 19.0           | 15.0           | 6.1            | 1.0           | 0.4           | 0.6           | 0.6           | 0.3           |
| 25～29歳            | 100.0            | -         | 0.0          | 0.6           | 61.3          | 6.2            | 1.8            | 0.6            | 1.0            | 5.0            | 10.9           | 9.2            | 2.2           | 0.4           | 0.2           | 0.3           | 0.3           |
| 30～34歳            | 100.0            | -         | -            | 0.1           | 2.2           | 67.9           | 9.2            | 2.3            | 0.7            | 0.6            | 3.4            | 7.7            | 4.4           | 1.1           | 0.2           | 0.1           | 0.2           |
| 35～39歳            | 100.0            | -         | 0.0          | 0.0           | 0.3           | 3.5            | 69.0           | 9.9            | 2.6            | 0.6            | 0.7            | 3.3            | 5.8           | 3.2           | 0.9           | 0.2           | 0.1           |
| 40～44歳            | 100.0            | 0.0       | 0.0          | 0.0           | 0.1           | 0.5            | 3.7            | 71.6           | 10.2           | 2.4            | 0.6            | 0.6            | 2.7           | 4.5           | 2.5           | 0.5           | 0.1           |
| 45～49歳            | 100.0            | 0.0       | 0.0          | 0.0           | 0.1           | 0.6            | 3.3            | 73.4           | 10.3           | 2.8            | 0.7            | 0.5            | 2.3           | 3.8           | 1.7           | 0.3           |               |
| 50～54歳            | 100.0            | -         | 0.0          | 0.1           | 0.2           | 0.1            | 0.1            | 0.5            | 2.6            | 73.1           | 12.5           | 3.8            | 0.5           | 0.4           | 2.1           | 2.8           | 1.1           |
| 55～59歳            | 100.0            | -         | 0.0          | 0.0           | 0.2           | 0.4            | 0.2            | 0.1            | 0.4            | 2.2            | 74.0           | 15.3           | 2.9           | 0.4           | 0.4           | 1.4           | 1.9           |
| 60～64歳            | 100.0            | -         | -            | 0.0           | 0.1           | 0.6            | 0.9            | 0.3            | 0.2            | 0.4            | 2.6            | 75.7           | 14.1          | 2.6           | 0.3           | 0.5           | 1.6           |
| 65～69歳            | 100.0            | -         | 0.0          | 0.0           | 0.1           | 0.3            | 1.3            | 1.6            | 0.4            | 0.2            | 0.6            | 2.4            | 74.9          | 14.3          | 3.0           | 0.3           | 0.6           |
| 70～74歳            | 100.0            | -         | 0.0          | 0.0           | 0.0           | 0.2            | 0.8            | 2.2            | 2.5            | 0.7            | 0.3            | 0.6            | 2.4           | 74.6          | 13.0          | 2.4           | 0.3           |
| 75～79歳            | 100.0            | -         | 0.0          | 0.0           | 0.0           | 0.0            | 0.4            | 1.2            | 3.4            | 3.4            | 1.3            | 0.4            | 0.6           | 2.2           | 75.2          | 10.1          | 1.8           |
| 80～84歳            | 100.0            | -         | -            | 0.0           | 0.1           | 0.1            | 0.1            | 0.5            | 2.0            | 4.8            | 5.5            | 2.9            | 0.6           | 0.7           | 2.0           | 73.7          | 7.0           |
| 85歳以上             | 100.0            | -         | -            | 0.0           | 0.1           | 0.1            | 0.3            | 0.3            | 0.6            | 2.4            | 7.7            | 13.1           | 7.6           | 2.8           | 0.8           | 1.2           | 63.0          |

注)割合は年齢不詳を除いて算出

1) 2) 年齢不詳を含む

## 8 親子の同居

### (1) 親との同居

—親との同居率は、男性が32.1%、女性が30.5%—（表27）

川崎市の総人口のうち親と同居している割合（親との同居率）は31.3%で、男女別では、男性が32.1%、女性が30.5%で、男性が1.6ポイント高くなっています。

配偶関係別に男女別の親との同居率をみると、「未婚」は男性が61.5%、女性が71.6%で、女性が10.1ポイント上回り、「有配偶」は男女ともに5.5%となっています。一方、「死別」は男性が2.4%、女性が1.3%で、男性が1.1ポイント上回り、「離別」は男性が15.2%、女性が14.1%で、男性が1.1ポイント上回っています。また、同居している者のうち「核家族世帯で同居」の割合をみると、男女とも「未婚」は「核家族世帯で同居」が大きく上回り、「有配偶」と「死別」は「その他の世帯で同居」が上回っています。「離別」は男性が「核家族世帯で同居」が7.4ポイント上回ったのに対し、女性は2.9ポイント下回っています。

表27 親との同居・非同居(3区分)、配偶関係(4区分)、男女別人口(H22)

| 男女<br>配偶関係<br>(4区分) | 総<br>数<br>1)     | 同居して<br>いない<br>2)     | 同居している 3)             |                       |                     |
|---------------------|------------------|-----------------------|-----------------------|-----------------------|---------------------|
|                     |                  |                       | 総<br>数                | 核家族世帯で<br>同居          | その他の世帯で<br>同居       |
| <b>総 数 4)</b>       | <b>1 425 512</b> | <b>999 615 (68.7)</b> | <b>425 664 (31.3)</b> | <b>354 249 (26.1)</b> | <b>71 415 (5.2)</b> |
| 未 婚                 | 577 412          | 196 813 (34.1)        | 380 526 (65.9)        | 348 205 (60.3)        | 32 321 (5.6)        |
| 有 配 偶               | 666 125          | 629 698 (94.5)        | 36 418 (5.5)          | 1 617 (0.2)           | 34 801 (5.2)        |
| 死 別                 | 66 660           | 65 650 (98.5)         | 1 005 (1.5)           | 385 (0.6)             | 620 (0.9)           |
| 離 別                 | 44 817           | 38 278 (85.4)         | 6 530 (14.6)          | 3 559 (7.9)           | 2 971 (6.6)         |
| <b>男 4)</b>         | <b>728 525</b>   | <b>507 218 (67.9)</b> | <b>221 193 (32.1)</b> | <b>186 247 (27.0)</b> | <b>34 946 (5.1)</b> |
| 未 婚                 | 324 619          | 125 119 (38.5)        | 199 467 (61.5)        | 182 754 (56.3)        | 16 713 (5.1)        |
| 有 配 偶               | 332 809          | 314 663 (94.5)        | 18 141 (5.5)          | 1 015 (0.3)           | 17 126 (5.1)        |
| 死 別                 | 11 929           | 11 638 (97.6)         | 291 (2.4)             | 111 (0.9)             | 180 (1.5)           |
| 離 別                 | 18 224           | 15 447 (84.8)         | 2 773 (15.2)          | 2 064 (11.3)          | 709 (3.9)           |
| <b>女 4)</b>         | <b>696 987</b>   | <b>492 397 (69.5)</b> | <b>204 471 (30.5)</b> | <b>168 002 (25.1)</b> | <b>36 469 (5.4)</b> |
| 未 婚                 | 252 793          | 71 694 (28.37)        | 181 059 (71.63)       | 165 451 (65.46)       | 15 608 (6.18)       |
| 有 配 偶               | 333 316          | 315 035 (94.5)        | 18 277 (5.5)          | 602 (0.2)             | 17 675 (5.3)        |
| 死 別                 | 54 731           | 54 012 (98.7)         | 714 (1.3)             | 274 (0.5)             | 440 (0.8)           |
| 離 別                 | 26 593           | 22 831 (85.9)         | 3 757 (14.1)          | 1 495 (5.6)           | 2 262 (8.5)         |

(1)内は割合(%)を表す。割合は、同居しているか否か判定できない者及び配偶関係不詳を除いて算出。

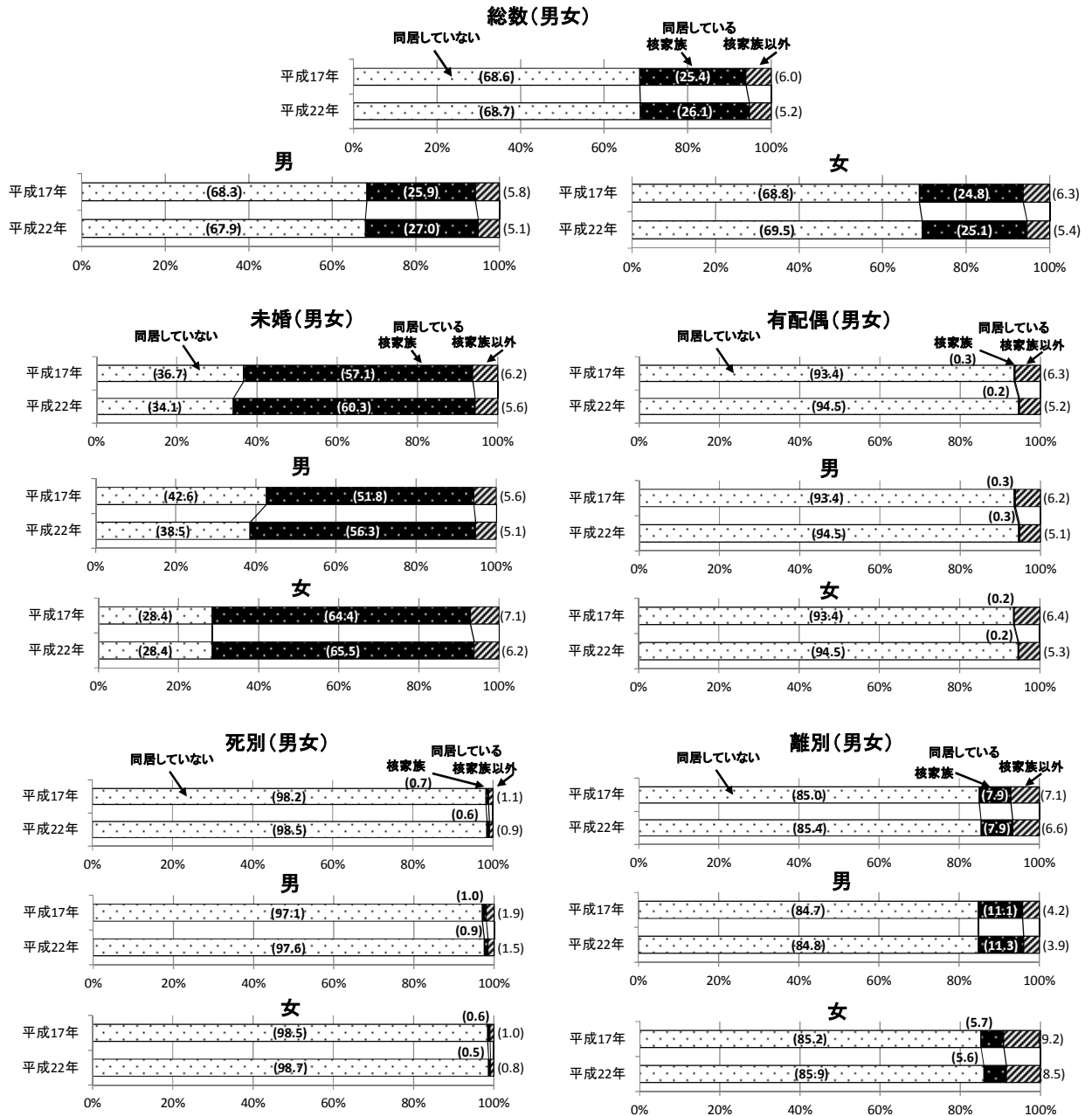
1) 同居しているか否か判定できない者を含む。 2) 「単独世帯」、「夫婦のみの世帯」、「施設等の世帯」等の世帯員も含む。

3) 本人からみて、親又は配偶者の親がいると判定できる者に限る。 4) 配偶関係不詳を含む。

—親との同居率は男性は0.4ポイント上昇、女性は0.7ポイント減少—（図24）

親との同居・非同居について配偶関係別男女別に前回調査と比較すると、男性の同居率は0.4ポイント上昇、女性は0.7ポイント減少しており、総数では0.1ポイント減少しています。「未婚」については、男女ともに同居率が上昇しており、総数では2.6ポイントの上昇しています。「有配偶」、「死別」、「離別」の同居率については男女ともに減少しており、「有配偶」は男女ともに1.1ポイントの減少、「死別」は男性が0.5ポイント、女性が0.3ポイントの減少、「離別」は男性が0.1ポイントの減少、女性が0.8ポイントの減少となっています。

図 24 親との同居・非同居(3 区分)、配偶関係(4 区分)、男女別割合(H17~H22)

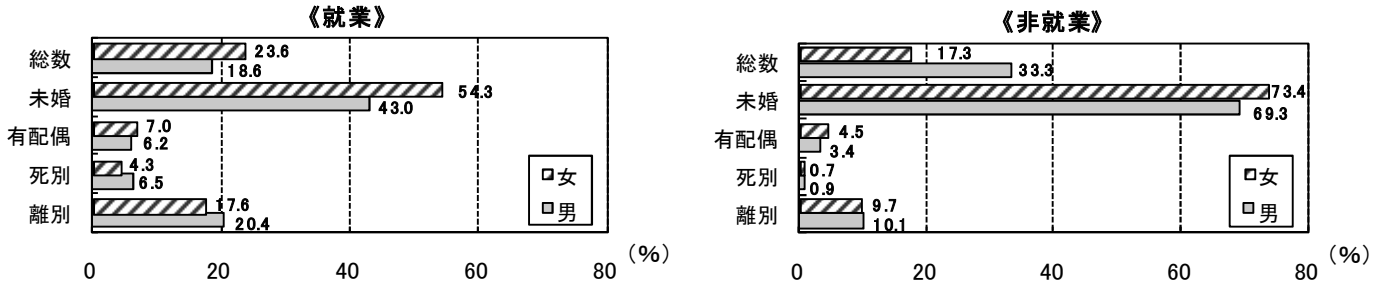


— 就業者は女性の同居率が高く、非就業者は男性の同居率が高い — (図 25)

15 歳以上人口の就業・非就業別の親との同居率をみると、就業者は、「未婚」は男性が 43.0%、女性が 54.3%で男性を 11.3 ポイント上回り、「有配偶」は男性 (6.2%) を女性 (7.0%) が上回っているのに対し、「死別」は男性 (6.5%) が女性 (4.3%) を、「離別」も男性 (20.4%) が女性 (17.6%) を上回っています。就業者全体では「未婚」が寄与して女性 (23.6%) が男性 (18.6%) を 5.0 ポイント上回っています。

一方、非就業者は、「未婚」は女性 (73.4%) が男性 (69.3%) を、「有配偶」も女性 (4.5%) が男性 (3.4%) を上回っているのに対し、「死別」は男性 (0.9%) が女性 (0.7%) を、「離別」も男性 (10.1%) が女性 (9.7%) を上回っています。

図 25 配偶関係(4 区分)、就業・非就業、男女別 15 歳以上人口の親との同居率(H22)



—30・40・50 代の男性の非就業者の同居率が高い— (表 28・図 26)

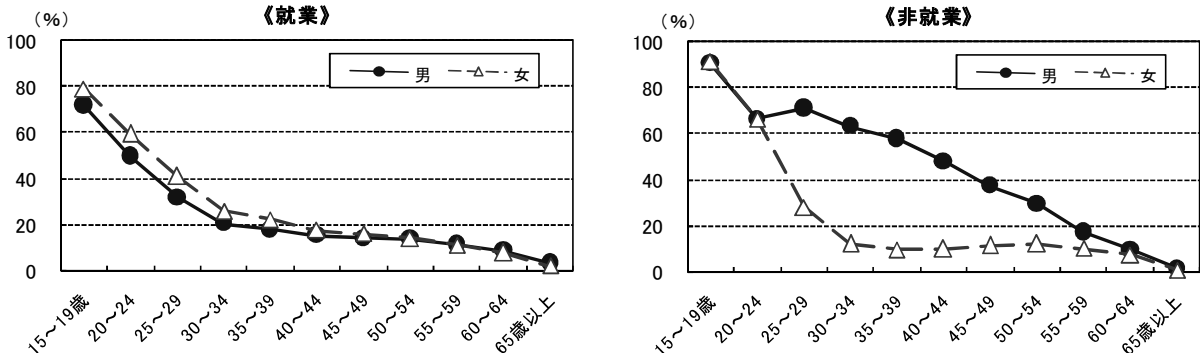
配偶関係別に年齢(5 歳階級)別男女別の親との同居率をみると、「未婚」は全ての年齢階級で女性が上回っており、また男女とも「35~39 歳」で上昇しますが、その他の階級では年齢が高くなるほど同居率は低下しています。「有配偶」は 25~54 歳までの各階級では女性が上回っており、その他の階級では男性が上回っています。「死別」は女性の「20~24 歳」を除くすべての各階級で男性が上回っています。「離別」は「15~19 歳」及び 30~39 歳の各階級では女性が上回っており、その他の階級では男性が上回っています。

また、就業・非就業別に親との同居率をみると、就業者は 54 歳以下の各階級では女性が上回っており、55 歳以上の各階級では男性が上回っています。一方、非就業者は 15~24 歳は僅かに女性が上回り、25 歳以上の各階級では男性が上回っています。特に 25~54 歳の各階級では 2 桁のポイント差があり、「30~34 歳」は 51.1 ポイントの差が開いています。

表 28 配偶関係(4 区分)、年齢(5 歳階級)、男女別 15 歳以上人口の同居率(H22)

| 年齢<br>(5 歳階級) | 総数          |             |             | 未婚          |             |             | 有配偶        |            |            | 死別         |            |            | 離別          |             |             |
|---------------|-------------|-------------|-------------|-------------|-------------|-------------|------------|------------|------------|------------|------------|------------|-------------|-------------|-------------|
|               | 総数          | 男           | 女           | 総数          | 男           | 女           | 総数         | 男          | 女          | 総数         | 男          | 女          | 総数          | 男           | 女           |
| <b>総 数</b>    | <b>31.3</b> | <b>32.1</b> | <b>30.5</b> | <b>65.9</b> | <b>61.5</b> | <b>71.6</b> | <b>5.5</b> | <b>5.5</b> | <b>5.5</b> | <b>1.5</b> | <b>2.4</b> | <b>1.3</b> | <b>14.6</b> | <b>15.2</b> | <b>14.1</b> |
| 15~19 歳       | 88.8        | 88.1        | 89.6        | 89.0        | 88.2        | 89.8        | 45.4       | 50.0       | 42.4       | 37.5       | 40.0       | 33.3       | 44.4        | 20.0        | 53.8        |
| 20~24 歳       | 55.9        | 53.4        | 58.7        | 58.2        | 54.8        | 62.3        | 12.1       | 14.6       | 10.7       | 11.5       | 10.0       | 12.5       | 48.7        | 57.1        | 45.1        |
| 25~29 歳       | 32.1        | 30.9        | 33.4        | 43.3        | 38.6        | 49.5        | 4.4        | 4.4        | 4.4        | 20.5       | 33.3       | 19.4       | 44.4        | 52.2        | 40.6        |
| 30~34 歳       | 19.6        | 20.2        | 19.0        | 41.9        | 37.9        | 48.0        | 3.5        | 3.2        | 3.7        | 23.9       | 31.3       | 21.6       | 32.9        | 29.0        | 35.2        |
| 35~39 歳       | 17.0        | 18.1        | 15.8        | 43.8        | 40.6        | 49.2        | 4.4        | 4.1        | 4.7        | 15.7       | 21.3       | 14.0       | 28.3        | 28.0        | 28.4        |
| 40~44 歳       | 15.0        | 16.0        | 13.9        | 40.8        | 38.5        | 45.0        | 5.7        | 5.4        | 5.9        | 15.0       | 24.0       | 11.9       | 24.7        | 27.3        | 23.0        |
| 45~49 歳       | 14.6        | 15.0        | 14.0        | 38.5        | 35.9        | 44.0        | 7.5        | 7.0        | 8.0        | 15.3       | 20.6       | 13.4       | 21.2        | 22.7        | 20.2        |
| 50~54 歳       | 14.0        | 14.7        | 13.3        | 34.5        | 32.5        | 38.5        | 9.3        | 9.1        | 9.5        | 11.4       | 14.1       | 10.6       | 18.6        | 21.1        | 16.8        |
| 55~59 歳       | 11.3        | 11.9        | 10.6        | 22.8        | 20.6        | 27.9        | 9.2        | 9.6        | 8.8        | 7.7        | 9.9        | 7.0        | 11.5        | 12.4        | 10.9        |
| 60~64 歳       | 8.3         | 8.9         | 7.6         | 15.7        | 13.2        | 21.5        | 7.4        | 8.1        | 6.6        | 5.0        | 6.0        | 4.7        | 8.4         | 9.3         | 7.7         |
| 65 歳以上        | 1.7         | 2.2         | 1.2         | 3.4         | 3.1         | 3.7         | 2.0        | 2.4        | 1.6        | 0.4        | 0.6        | 0.4        | 1.4         | 1.7         | 1.3         |

図 26 就業・非就業、年齢(5 歳階級)、男女別 15 歳以上人口の同居率(H22)



## (2) 子との同居

一子との同居率は、男性が30.4%、女性が37.4%— (表29・図27)

川崎市の総人口のうち子と同居している割合(子との同居率)は33.8%で、男女別では、男性が30.4%、女性が37.4%となり、女性が7.0ポイント高くなっています。

配偶関係別に男女別の子との同居率みると、「未婚」は女性(0.6%)が男性(0.1%)を0.5ポイント上回り、「有配偶」は女性(62.4%)が男性(60.5%)を1.9ポイント上回り、「死別」は女性(47.7%)が男性(39.6%)を8.1ポイント上回り、「離別」は女性(52.9%)が男性(13.6%)を39.3ポイントと大きく上回っており、全ての配偶関係で女性が男性を上回っています。

男女別に年齢(5歳階級)別の子との同居率みると、男性は「30~34歳」(27.6%)、「35~39歳」(40.8%)で大きく上昇し、「50~54歳」(54.9%)で最も高くなり、「55~59歳」から低下し、「80~84歳」(30.5%)を谷として再び上昇し、「95~99歳」(35.3%)で低下しますが、100歳以上(42.9%)で再び上昇しています。女性も「30~34歳」(41.0%)、「35~39歳」(56.2%)で大きく上昇し、「50~54歳」(67.9%)で最も高い山となり、「55~59歳」から低下し、「75~79歳」(35.9%)を谷として再び上昇し、「90~94歳」(48.7%)をもう一つの山とした、M字型となっています。なお、100歳以上を除く全ての年齢階級で女性同居率が男性を上回っています。

表29 子との同居・非同居(3区分)、配偶関係(4区分)、男女別人口(H22)

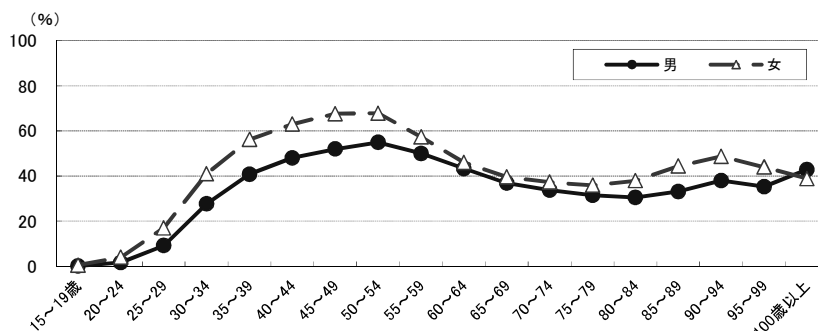
| 男女<br>配偶関係<br>(4区分) | 総<br>数<br>1)     | 同居して<br>いない<br>2)     | 同居している 3)             |                       |                     |
|---------------------|------------------|-----------------------|-----------------------|-----------------------|---------------------|
|                     |                  |                       | 総<br>数                | 核家族で<br>同居            | その他の世帯<br>で同居       |
| <b>総 数 4)</b>       | <b>1 425 512</b> | <b>957 487 (66.2)</b> | <b>467 498 (33.8)</b> | <b>407 820 (29.6)</b> | <b>59 678 (4.2)</b> |
| 未婚                  | 577 412          | 575 308 (99.7)        | 1 953 (0.3)           | 1 209 (0.2)           | 744 (0.1)           |
| 有配偶                 | 666 125          | 256 852 (38.6)        | 409 177 (61.4)        | 370 291 (55.6)        | 38 886 (5.8)        |
| 死別                  | 66 660           | 35 802 (53.7)         | 30 842 (46.3)         | 18 147 (27.2)         | 12 695 (19.0)       |
| 離別                  | 44 817           | 28 213 (63.1)         | 16 499 (36.9)         | 11 740 (26.3)         | 4 759 (10.6)        |
| <b>男 4)</b>         | <b>728 525</b>   | <b>517 580 (69.6)</b> | <b>210 745 (30.4)</b> | <b>188 311 (27.2)</b> | <b>22 434 (3.2)</b> |
| 未婚                  | 324 619          | 324 242 (99.9)        | 311 (0.1)             | 101 (0.0)             | 210 (0.1)           |
| 有配偶                 | 332 809          | 131 424 (39.5)        | 201 336 (60.5)        | 182 299 (54.8)        | 19 037 (5.7)        |
| 死別                  | 11 929           | 7 199 (60.4)          | 4 729 (39.6)          | 2 929 (24.6)          | 1 800 (15.1)        |
| 離別                  | 18 224           | 15 743 (86.4)         | 2 471 (13.6)          | 1 586 (8.7)           | 885 (4.9)           |
| <b>女 4)</b>         | <b>696 987</b>   | <b>439 907 (62.6)</b> | <b>256 753 (37.4)</b> | <b>219 509 (32.1)</b> | <b>37 244 (5.3)</b> |
| 未婚                  | 252 793          | 251 066 (99.4)        | 1 642 (0.6)           | 1 108 (0.4)           | 534 (0.2)           |
| 有配偶                 | 333 316          | 125 428 (37.6)        | 207 841 (62.4)        | 187 992 (56.4)        | 19 849 (6.0)        |
| 死別                  | 54 731           | 28 603 (52.3)         | 26 113 (47.7)         | 15 218 (27.8)         | 10 895 (19.9)       |
| 離別                  | 26 593           | 12 470 (47.1)         | 14 028 (52.9)         | 10 154 (38.3)         | 3 874 (14.6)        |

( )内は割合(%)を表す。割合は、同居しているか否かが判定できない者及び配偶関係不詳を除いて算出。

1) 同居しているか否かが判定できない者を含む。 2) 「単独世帯」、「夫婦のみの世帯」、「施設等の世帯」等の世帯員も含む。

3) 本人からみて、子又は子の配偶者がいると判定できる者に限る。 4) 配偶関係不詳を含む。

図27 年齢(5歳階級)、男女別15歳以上人口の同居率(H22)





### (3) 20大都市との比較

#### 一就業者の同居率は20大都市中4番目に低いー (表30・図28)

20大都市の親と同居している割合(親との同居率)をみると、浜松市が40.0%で最も高く、次いで新潟市が39.3%、静岡市が38.2%と続いており、この3市が全国(36.4%)を上回っています。川崎市(31.3%)は16番目で、最も低いのは東京都区部(28.8%)となっています。また、男女別では、ともに浜松市が最も高く(男42.6%、女37.4%)、東京都区部が最も低く(男30.4%、女27.2%)、川崎市は男性(32.1%)が東京都区部、札幌市(31.0%)に次いで低い方から3番目となっており、女性(30.5%)は13番目となっています。なお、全国を含め全ての大都市で男性が女性より高くなっています。

配偶関係別の親との同居率をみると、「未婚」は堺市(82.0%)が最も高く、川崎市(65.9%)は16番目、「有配偶」は新潟市(18.9%)が最も高く、川崎市(5.5%)は17番目、「死別」も新潟市(3.2%)が最も高く、川崎市(1.5%)は16番目、「離別」は浜松市(24.7%)が最も高く、川崎市(14.6%)は15番目となっています。

また、15歳以上人口の就業・非就業の同居率をみると、就業者は新潟市(36.1%)が最も高く、川崎市(20.6%)は低い方から4番目となっています。一方、非就業者は相模原市(25.2%)が最も高く、川崎市(22.8%)は高い方から6番目となっています。


表30 20大都市、配偶関係(4区分)、男女別人口の親との同居率(H22)

| 配偶関係(4区分) | 全国           | 札幌市          | 仙台市         | さいたま市       | 千葉市          | 東京都区部        | 川崎市          | 横浜市          | 相模原市        | 新潟市         | 静岡市         | 浜松市          | 名古屋市         | 京都市          | 大阪市          | 堺市           | 神戸市          | 岡山市          | 広島市          | 北九州市         | 福岡市          |
|-----------|--------------|--------------|-------------|-------------|--------------|--------------|--------------|--------------|-------------|-------------|-------------|--------------|--------------|--------------|--------------|--------------|--------------|--------------|--------------|--------------|--------------|
| 総数        | 36.4<br>(19) | 29.1<br>(8)  | 34.2<br>(4) | 35.1<br>(9) | 33.2<br>(20) | 28.8<br>(16) | 31.3<br>(13) | 32.4<br>(7)  | 34.2<br>(2) | 39.3<br>(3) | 38.2<br>(1) | 40.0<br>(10) | 33.0<br>(14) | 32.2<br>(18) | 30.3<br>(6)  | 34.9<br>(15) | 32.0<br>(5)  | 35.0<br>(11) | 32.6<br>(12) | 32.4<br>(17) | 30.6<br>(16) |
| 男         | 39.0<br>(19) | 31.0<br>(7)  | 36.4<br>(6) | 36.6<br>(9) | 34.9<br>(20) | 30.4<br>(18) | 32.1<br>(15) | 33.7<br>(8)  | 36.0<br>(2) | 42.3<br>(3) | 40.8<br>(1) | 42.6<br>(11) | 34.7<br>(12) | 34.6<br>(17) | 32.2<br>(5)  | 37.3<br>(14) | 34.2<br>(4)  | 37.4<br>(13) | 34.4<br>(10) | 34.8<br>(16) | 32.4<br>(17) |
| 女         | 34.1<br>(19) | 27.5<br>(8)  | 32.2<br>(4) | 33.6<br>(9) | 31.5<br>(20) | 27.2<br>(13) | 30.5<br>(11) | 31.1<br>(7)  | 32.5<br>(2) | 36.5<br>(3) | 35.8<br>(1) | 37.4<br>(10) | 31.3<br>(16) | 30.0<br>(18) | 28.6<br>(6)  | 32.7<br>(15) | 30.1<br>(5)  | 32.9<br>(12) | 31.0<br>(14) | 30.3<br>(17) | 29.1<br>(16) |
| 未婚        | 76.9<br>(17) | 65.8<br>(14) | 70.4<br>(4) | 77.9<br>(5) | 77.6<br>(20) | 59.5<br>(16) | 65.9<br>(12) | 72.9<br>(10) | 74.3<br>(6) | 77.4<br>(3) | 78.6<br>(2) | 80.7<br>(13) | 71.0<br>(15) | 66.5<br>(18) | 64.7<br>(17) | 82.0<br>(1)  | 74.6<br>(9)  | 73.7<br>(11) | 74.8<br>(8)  | 75.5<br>(7)  | 62.6<br>(19) |
| 有配偶       | 13.2<br>(20) | 5.1<br>(5)   | 10.2<br>(9) | 7.4<br>(13) | 6.1<br>(19)  | 5.2<br>(17)  | 5.5<br>(18)  | 5.4<br>(10)  | 7.1<br>(6)  | 18.9<br>(3) | 16.6<br>(2) | 18.1<br>(11) | 8.2<br>(16)  | 8.1<br>(7)   | 5.7<br>(15)  | 6.7<br>(11)  | 5.6<br>(16)  | 11.4<br>(4)  | 6.4<br>(12)  | 7.5<br>(8)   | 5.9<br>(14)  |
| 死別        | 2.5<br>(18)  | 1.4<br>(5)   | 2.3<br>(6)  | 1.8<br>(9)  | 1.7<br>(19)  | 1.4<br>(16)  | 1.5<br>(15)  | 1.5<br>(11)  | 1.7<br>(3)  | 3.2<br>(2)  | 2.6<br>(8)  | 2.9<br>(10)  | 1.7<br>(17)  | 1.7<br>(20)  | 1.3<br>(13)  | 1.6<br>(17)  | 1.5<br>(17)  | 2.3<br>(4)   | 1.8<br>(7)   | 1.5<br>(14)  | 1.6<br>(12)  |
| 離別        | 21.4<br>(17) | 13.1<br>(5)  | 18.7<br>(7) | 17.0<br>(9) | 16.2<br>(18) | 12.8<br>(15) | 14.6<br>(10) | 15.9<br>(8)  | 16.6<br>(2) | 24.1<br>(3) | 24.0<br>(1) | 24.7<br>(14) | 14.7<br>(11) | 15.7<br>(18) | 11.4<br>(20) | 14.8<br>(13) | 14.5<br>(16) | 19.5<br>(4)  | 15.7<br>(12) | 18.0<br>(6)  | 12.3<br>(19) |

下段()内数値は大都市中の順位。(降順)

割合は、同居しているか否か判定できない者及び配偶関係不詳を除いて算出。

図28 20大都市、就業・非就業、15歳以上人口の親との同居率(H22)



※順位は表章単位未満を含んだ数値から算出しています。

# 用語の解説

## ● 職業

「職業」とは、就業者について、調査週間中、その人が実際に従事していた仕事の種類によって分類したものをいいます。（調査週間中「仕事を休んでいた人」については、その人がふだん実際に従事していた仕事の種類）

なお、従事した仕事が二つ以上ある場合は、その人が主に従事した仕事の種類によっています。

国勢調査に用いている職業分類は、日本標準職業分類を国勢調査に適合するように編成したもので、分類の詳しさの程度により、大分類、中分類、小分類があります。

### 【平成22年変更内容】

平成22年調査の職業分類は、平成21年12月に設定された日本標準職業分類（注）を基準としており、大分類が12項目、中分類が57項目、小分類が232項目となっています。

（注）日本標準職業分類は、従来から設定していましたが、統計法の改正に伴い、新たに「統計基準」として設定したものです。

### ・平成17年国勢調査 新職業分類特別集計結果について

平成22年国勢調査と平成17年国勢調査との比較が可能となるよう、平成17年国勢調査抽出詳細集計の結果を組替集計したものです。結果の推定は平成17年国勢調査抽出詳細集計の推定方法によるため、標準誤差を含んでおり、全数集計されている基本集計結果とは一致しません。

## ● 年齢

平成22年9月30日現在による満年齢です。

## ● 配偶関係

配偶関係は、届出の有無にかかわらず、実際の状態により、次のとおり区分しています。

未婚 — まだ結婚をしたことのない人

有配偶 — 妻又は夫のある人

死別 — 妻又は夫と死別して独身の人

離別 — 妻又は夫と離別して独身の人

## ● 労働力状態

労働力状態とは、15歳以上の人について、調査年の9月24日から30日までの1週間（以下「調査週間」という。）に「仕事をしたかどうかの別」により、次のとおり区分したものです。

労働力人口 — 就業者と完全失業者を合わせた人

就業者 ---- 調査週間中、賃金、給料、諸手当、営業収益、手数料、内職収入など収入（現物収入を含む。）を伴う仕事を少しでもした人

なお、収入を伴う仕事を持っていて、調査週間中、少しも仕事をしなかった人のうち、次のいずれかに該当する場合は就業者としています。

(1) 勤めている人が、病気や休暇などで休んでいても、賃金や給料をもらうことになっている場合や、雇用保険法に基づく育児休業基本給付金や介護休業給付金をもらうことになっている場合

(2) 事業を営んでいる人が、病気や休暇などで仕事を休み始めてから30日未満の場合

また、家族の人が自家営業（個人経営の農業や工場・店の仕事など）の手伝いをした場合は、無給であっても、収入を伴う仕事をしたこととして、就業者に含めています。

主に仕事 ----- 主に勤め先での仕事や自家営業などの仕事をしていた場合

家事のほか仕事 ----- 主に家事などをしていて、そのかわり、例えばパートタイムでの勤め、自家営業の手伝い、賃仕事など、少しでも収入を伴う仕事をした場合

通学のかたわら仕事 ----- 主に通学していて、そのかわり、例えばアルバイトなど、少しでも収入を伴う仕事をした場合

休業者 ----- (1) 勤めている人が、病気や休暇などで休んでいても、賃金や給料をもらうことになっている場合や、雇用保険法に基づく育児休業基本給付金や介護休業給付金をもらうことになっている場合

(2) 事業を営んでいる人が病気や休暇などで仕事を休み始めてから30日未満の場合

完全失業者 ---- 調査週間中、収入を伴う仕事を少しもしなかった人のうち、仕事に就くことが可能であって、かつ、ハローワーク（公共職業安定所）に申し込むなどして積極的に仕事を探していた人

非労働力人口 — 調査週間中、収入を伴う仕事を少しもしなかった人のうち、休業者及び完全失業者以外の人（労働力状態「不詳」を除く）

家事 ---- 自分の家で主に炊事や育児などの家事をしていた場合

通学 ---- 主に通学していた場合

その他 ---- 上のどの区分にも当てはまらない場合（高齢者など）

《注意点》

上の区分でいう「通学」には、小学校・中学校・高等学校・高等専門学校・短期大学・大学・大学院のほか、予備校・洋裁学校などの各種学校・専修学校に通っている場合も含まれます。

## ● 産業

産業とは、就業者について、調査週間中にその人が実際に仕事をしてきた事業所の主な事業の種類によって分類したものをいいます（調査週間中「仕事を休んでいた人」については、その人がふだん仕事をしている主な事業所の事業の種類）。

なお、国勢調査に用いている産業分類は、日本標準産業分類を国勢調査に適合するように集約して編成したもので、分類の詳しさの程度により、大分類、中分類、小分類があります。

【平成22年変更内容】平成22年調査の産業分類は、平成19年11月に改定された日本標準産業分類を基準としており、大分類が20項目、中分類が82項目、小分類が253項目となっています。・労働者派遣法に基づく派遣労働者は、平成17年以前の調査では、「労働者派遣業」に分類していましたが、22年調査から、派遣先で実際に従事する産業を基に分類します。

《注意点》

- (1) 仕事をしてきた事業所が二つ以上ある場合は、その人が主に仕事をしてきた事業所の事業の種類によります。
- (2) 労働者派遣事業所から派遣されて仕事をしている人は、派遣先の事業所の主な事業の種類によって分類しています。

### ● 世帯の種類

世帯を次のとおり「一般世帯」と「施設等の世帯」に区分しています。

一般世帯

- (1) 住居と生計を共にしている人の集まり又は一戸を構えて住んでいる単身者  
ただし、これらの世帯と住居を共にする単身の住み込みの雇人については、人数に関係なく雇主の世帯に含めています。
- (2) 上記の世帯と住居を共にし、別に生計を維持している間借りの単身者又は下宿屋などに下宿している単身者
- (3) 会社・団体・商店・官公庁などの寄宿舎、独身寮などに居住している単身者

施設等の世帯

世帯の単位は、原則として下記の(1)、(2)及び(3)は棟ごと、(4)は中隊又は艦船ごと、(5)は建物ごと、(6)は一人一人としています。

- (1) 寮・寄宿舎の学生・生徒 —— 学校の寮・寄宿舎で起居を共にし、通学している学生・生徒の集まり
- (2) 病院・療養所の入院者 —— 病院・療養所などに、既に3か月以上入院している入院患者の集まり
- (3) 社会施設の入所者 —— 老人ホーム、児童保護施設などの入所者の集まり
- (4) 自衛隊営舎内居住者 —— 自衛隊の営舎内又は艦船内の居住者の集まり
- (5) 矯正施設の入所者 —— 刑務所及び拘置所の被収容者並びに少年院及び婦人補導院の在院者の集まり
- (6) その他 —— 定まった住居を持たない単身者や陸上に生活の本拠（住所）を有しない船舶乗務員など

### ● 住宅の種類

一般世帯について、住居を次のとおり区分しています。

住宅……………一つの世帯が独立して家庭生活を営むことができる建物（完全に区画された建物の一部を含む。）

一戸建ての住宅はもちろん、アパート、長屋などのように独立して家庭生活を営むことができるような構造になっている場合は、各区画ごとに1戸の住宅となります。

住宅以外……寄宿舎・寮など生計を共にしない単身者の集まりを居住させるための建物や、病院・学校・旅館・会社・工場・事務所などの居住用でない建物

なお、仮小屋など臨時応急的に造られた住居などもこれに含まれます。

### ● 住宅の所有の関係

住宅に居住する一般世帯について、住宅の所有の関係を、次のとおり区分しています。

主世帯 —— 「間借り」以外の次の5区分に居住する世帯

持ち家……………居住する住宅がその世帯の所有である場合。なお、所有する住宅は登記の有無を問わず、また、分割払いの分譲住宅などで支払いが完了していない場合も含まれます。

公営の借家……………その世帯の借りている住宅が都道府県営又は市(区)町村営の賃貸住宅やアパートであって、かつ給与住宅でない場合

都市再生機構・公社の借家……………その世帯の借りている住宅が都市再生機構又は都道府県・市町村の住宅供給公社・住宅協会・開発公社などの賃貸住宅やアパートであって、かつ給与住宅でない場合。なお、ここには、雇用・能力開発機構の雇用促進住宅（移転就職者用宿舎）も含まれます。

民営の借家……………その世帯の借りている住宅が、「公営の借家」、「都市再生機構・公社の借家」及び「給与住宅」でない場合

給与住宅……………勤務先の会社・官公庁・団体などの所有又は管理する住宅に、職務の都合上又は給与の一部として居住している場合。なお、この場合、家賃の支払いの有無を問わず、また、勤務先の会社又は雇主が借りている一般の住宅に住んでいる場合も含まれます。

間借り —— 他の世帯が住んでいる住宅（持ち家、借家、給与住宅）の一部を借りて住んでいる場合

### ● 世帯の経済構成

「世帯の経済構成」は、一般世帯について世帯の主な就業者とその親族の労働力状態、従業上の地位及び産業により分類しているものであり、以下のとおり区分しています。

ここでいう「世帯の主な就業者」は、世帯主が就業者の場合は世帯主とし、世帯主が就業者でない場合は調査票で世帯主の最も近くに記入されている就業者としています。また、世帯の主な就業者の従業上の地位については、「業主」には「家族従業者」及び「家庭内職者」を含み、「雇用者」には「役員」を含みます。

なお、その世帯に同居する非親族の経済活動は考慮していません。

#### I 農林漁業就業者世帯……世帯の就業者が農林漁業就業者のみの世帯

- (1) 農林漁業・業主世帯……世帯の主な就業者が農林漁業の業主
- (2) 農林漁業・雇用者世帯……世帯の主な就業者が農林漁業の雇用者

#### II 農林漁業・非農林漁業就業者混合世帯……世帯の就業者に農林漁業就業者と非農林漁業就業者の両方がいる世帯

- (3) 農林漁業・業主混合世帯……世帯の主な就業者が農林漁業の業主
- (4) 農林漁業・雇用者混合世帯……世帯の主な就業者が農林漁業の雇用者
- (5) 非農林漁業・業主混合世帯……世帯の主な就業者が非農林漁業の業主
- (6) 非農林漁業・雇用者混合世帯……世帯の主な就業者が非農林漁業の雇用者

- III 非農林漁業就業者世帯……親族の就業者が非農林漁業就業者のみの世帯
  - (7) 非農林漁業・業主世帯……世帯の主な就業者が非農林漁業の業主で、親族に雇用者のいない世帯
  - (8) 非農林漁業・雇用人世帯……世帯の主な就業者が非農林漁業の雇用人で、親族に業主・家族従業者のいない世帯
  - (9) 非農林漁業・業主・雇用人世帯（世帯の主な就業者が業主）……世帯の主な就業者が非農林漁業の業主で、親族に雇用者のいる世帯
  - (10) 非農林漁業・業主・雇用人世帯（世帯の主な就業者が雇用人）……世帯の主な就業者が非農林漁業の雇用人で、親族に業主・家族従業者のいる世帯
- IV 非就業者世帯……親族に就業者のいない世帯
- V 分類不能の世帯

● 従業・通学時の世帯の状況

一般世帯を「通勤・通学者のみの世帯」と「その他の世帯」に区分し、さらに、「通勤・通学者のみの世帯」については通勤者か通学者かにより、また、「その他の世帯」については、通勤・通学者が勤務先・通学先に出かけた後、その世帯に残る世帯員の構成により、次のとおり区分しています。

通勤・通学者のみの世帯……世帯員の全てが通勤・通学者である世帯

その他の世帯……通勤・通学者以外の世帯員がいる世帯

（通勤・通学者以外の世帯員の構成）

高齢者のみ……65歳以上の者のみ

高齢者と幼児のみ……65歳以上の者と6歳未満の者のみ

高齢者と幼児と女性のみ……65歳以上の者と6歳未満の者と6～64歳の女性のみ

高齢者と女性のみ……65歳以上の者と6～64歳の女性のみ

幼児のみ……6歳未満の者のみ

幼児と女性のみ……6歳未満の者と6～64歳の女性のみ

女性のみ……6～64歳の女性のみ

その他……上記以外

● 世帯主及び世帯人員

国勢調査における世帯主とは、収入の多少、住民基本台帳の届出等に関係なく、各世帯の判断によっています。世帯人員とは、世帯を構成する各人（世帯員）を合わせた数をいいます。

● 国籍

国籍を、「日本」のほか、以下のように11区分に分けています。

11区分 — 「韓国、朝鮮」、「中国」、「フィリピン」、「タイ」、「インドネシア」、「ベトナム」、「イギリス」、「アメリカ」、「ブラジル」、「ペルー」、「その他」

二つ以上の国籍を持つ人の扱いについては、次のとおりとしています。

- (1) 日本と日本以外の国の両方の国籍を持つ人 —— 日本
- (2) 日本以外の二つ以上の国籍を持つ人 —— 調査票の国名欄に記入された国

● 世帯の家族類型

世帯の家族類型は、一般世帯を、その世帯員の世帯主との続き柄により、次のとおり区分した分類をいいます。

【平成22年変更内容】世帯の家族類型に関する統計の利用の便に供するため、平成22年調査から、「親族世帯」及び「非親族世帯」を、「親族のみの世帯」及び「非親族を含む世帯」に変更しました。

- A 親族のみの世帯 —— 二人以上の世帯員から成る世帯のうち、世帯主と親族関係にある世帯員のみから成る世帯  
なお、平成17年以前の調査では、親族のみの世帯に同居する非親族（住み込みの従業員、家事手伝いなど）がいる場合は親族世帯に含めていました。例えば「夫婦のみの世帯」という場合には、夫婦二人のみの世帯のほか、夫婦と住み込みの家事手伝いから成る世帯も含めていました。
  - B 非親族を含む世帯 —— 二人以上の世帯員から成る世帯のうち、世帯主と親族関係にない人がいる世帯
  - C 単独世帯 —— 世帯人員が一人の世帯
- さらに、親族のみの世帯については、その親族の中で原則として最も若い世代の夫婦とその他の親族世帯員との関係によって、次のとおり区分しています。

I 核家族世帯

- (1) 夫婦のみの世帯 (3) 男親と子供から成る世帯
- (2) 夫婦と子供から成る世帯 (4) 女親と子供から成る世帯

II 核家族以外の世帯

- (5) 夫婦と両親から成る世帯 (9) 夫婦と他の親族（親、子供を含まない）から成る世帯
- 1 夫婦と夫の親から成る世帯 (10) 夫婦、子供と他の親族（親を含まない）から成る世帯
- 2 夫婦と妻の親から成る世帯 (11) 夫婦、親と他の親族（子供を含まない）から成る世帯
- (6) 夫婦とひとり親から成る世帯 1 夫婦、夫の親と他の親族から成る
- 1 夫婦と夫の親から成る世帯 2 夫婦、妻の親と他の親族から成る世帯
- 2 夫婦と妻の親から成る世帯 (12) 夫婦、子供、親と他の親族から成る世帯

- (7) 夫婦、子供と両親から成る世帯
    - 1 夫婦、子供と夫の親から成る世帯
    - 2 夫婦、子供と妻の親から成る世帯
  - (8) 夫婦、子供とひとり親から成る世帯
    - 1 夫婦、子供と夫の親から成る世帯
    - 2 夫婦、子供と妻の親から成る世帯
- 1 夫婦、子供、夫の親と他の親族から成る世帯
  - 2 夫婦、子供、妻の親と他の親族から成る世帯
  - (1 3) 兄弟姉妹のみから成る世帯
  - (1 4) 他に分類されない親族世帯

● 親子の同居

親との同居とは、各世帯員からみて、世帯主との続き柄上、親とみなせる者が同一世帯内にいる場合をいいます。  
子との同居とは、各世帯員からみて、世帯主との続き柄上、子とみなせる者が同一世帯内にいる場合をいいます。

次の用語は大規模調査（10年ごと）のみ

● 居住期間

その世帯の世帯員が現在の場所に住んでいる期間

● 在学か否かの別

学校に在学しているか否かによって、次のとおり区分しています。

卒業生 —— 学校を卒業して、在学していない人

在学者 —— 在学中の人

未就学者 —— 在学したことのない人又は小学校を中途退学した人

「学校」とは、小学校、中学校、高等学校、中等教育学校、短期大学、大学、高等専門学校、特別支援学校（盲学校、ろう学校、養護学校）など学校教育法第1条にいう学校（幼稚園を除く。）及びこれらに準ずる学校をいい、国立・公立・私立、夜間・昼間の別、教育制度の新旧は問いません。ただし、予備校、洋裁学校、料理学校、会話学校や、職員・社員の研修所、講習所、養成所、訓練所などは、ここでいう学校には含まれません。

● 最終卒業学校の種類

最終卒業学校の種類により、次のとおり区分しています。

なお、中途退学した人は、その前の卒業学校を最終卒業学校としています。

小学校・中学 —— 【新制】小学校、中学校、中等教育学校の前期課程、特別支援学校（盲学校・ろう学校・養護学校）の小学部・中学部

【旧制】高等小学校、国民学校の初等科・高等科、尋常小学校、通信講習所普通科、青年学校普通科、実業補習学校

高校・旧中 —— 【新制】高等学校、中等教育学校の後期課程、特別支援学校（盲学校・ろう学校・養護学校）の高等部、准看護師（婦）養成所、高等学校卒業程度認定試験の合格者（注）

【旧制】高等学校尋常科、尋常中学校、高等中学校予科、高等女学校、実業学校（農業・工業・商業・水産学校など）師範学校予科又は師範学校一部（3年修了のもの）、通信講習所高等科、鉄道教習所中等部・普通部（昭和24年までの卒業生）、青年学校本科

短大・高専 —— 【新制】短期大学、高等専門学校、都道府県立の農業者研修教育施設、看護師（婦）養成所

【旧制】高等学校高等科、大学予科、高等師範学校、青年学校教員養成所、図書館職員養成所、高等通信講習所本科

大学・大学院 —— 大学、大学院、水産大学校、気象大学校大学部、職業能力開発総合大学校の長期課程（平成11年4月以降）、放送学校（全科履修生、修士全科生）

（注）平成16年までの大学入学資格検定規程（昭和26年文部省令第13号）による試験の合格者も含まれます。

専門学校・各種学校については、入学資格や修業年数により、次のとおり区分しています。

専門学校専門課程（専門学校）

新高卒を入学資格とする修業年限4年以上のもの —— 大学・大学院

新高卒を入学資格とする修業年限2年以上4年未満のもの —— 短大・高専

専門学校高等課程（高等専修学校）

中学卒を入学資格とする修業年限3年以上のもの —— 高校・旧中

各種学校

新高卒を入学資格とする修業年限2年以上のもの —— 短大・高専

中学卒を入学資格とする修業年限3年以上のもの —— 高校・旧中

<補足>

1 高等学校、短期大学及び大学については、定時制やこれらの学校の卒業資格が得られる通信教育による課程も含めます。

2 外国の学校については、修業年限等により、それに相当する学校に区分しています。

● 在学学校・未就学の種類

在学者を在学学校の種類により、「最終卒業学校の種類」で分類した「小学校・中学校」、「高校」、「短大・高専」、「大学・大学院」の四つのほか、未就学者を「幼稚園」、「保育園・保育所」、「その他」の三つに区分しています。

# 統計表

第1表 職業(大分類)、従業上の地位(8区分)、

| 職業(大分類)        | 総数      |         |           |               |               |        |         |         |        |       |         | 雇用者     |           |
|----------------|---------|---------|-----------|---------------|---------------|--------|---------|---------|--------|-------|---------|---------|-----------|
|                | 総数1)    | 雇用者     |           |               |               | 役員     | 雇人のある業主 | 雇人のない業主 | 家族従業者  | 家庭内職者 | 総数1)    | 雇用者     |           |
|                |         | 総数      | 正規の職員・従業員 | 労働者派遣事業所の派遣社員 | パート・アルバイト・その他 |        |         |         |        |       |         | 総数      | 正規の職員・従業員 |
| <b>全 市</b>     |         |         |           |               |               |        |         |         |        |       |         |         |           |
| 総数             | 638 433 | 526 698 | 360 836   | 22 522        | 143 340       | 35 774 | 9 533   | 29 960  | 10 069 | 546   | 381 698 | 305 474 | 256 060   |
| A 管理的職業従事者     | 14 642  | 2 378   | 2 306     | -             | 72            | 11 582 | 673     | -       | 8      | -     | 12 819  | 2 181   | 2 134     |
| B 専門的・技術的職業従事者 | 129 825 | 112 568 | 95 347    | 2 723         | 14 498        | 4 534  | 2 559   | 9 333   | 491    | -     | 83 578  | 71 281  | 65 865    |
| C 事務従事者        | 150 041 | 141 745 | 102 902   | 11 363        | 27 480        | 5 174  | 92      | 470     | 2 410  | -     | 65 646  | 63 130  | 57 234    |
| D 販売従事者        | 94 800  | 82 078  | 56 159    | 1 848         | 24 071        | 5 468  | 1 058   | 4 743   | 1 408  | -     | 59 013  | 50 006  | 43 758    |
| E サービス職業従事者    | 67 927  | 57 508  | 20 685    | 1 505         | 35 318        | 1 812  | 2 308   | 3 297   | 2 905  | -     | 25 092  | 19 917  | 10 986    |
| F 保安職業従事者      | 6 790   | 6 733   | 5 049     | -             | 1 684         | 15     | -       | 13      | -      | -     | 6 318   | 6 262   | 4 738     |
| G 農林漁業従事者      | 2 632   | 856     | 570       | 23            | 263           | 98     | 167     | 856     | 653    | -     | 1 934   | 710     | 503       |
| H 生産工程従事者      | 56 634  | 47 476  | 34 981    | 1 827         | 10 668        | 3 115  | 932     | 3 409   | 794    | 524   | 43 514  | 36 075  | 31 257    |
| I 輸送・機械運転従事者   | 18 883  | 17 393  | 13 808    | 695           | 2 890         | 326    | 97      | 970     | 41     | -     | 18 388  | 16 937  | 13 532    |
| J 建設・採掘従事者     | 24 724  | 16 615  | 14 606    | 7             | 2 002         | 2 767  | 1 190   | 3 589   | 439    | -     | 24 317  | 16 341  | 14 413    |
| K 運搬・清掃・包装等従事者 | 33 393  | 30 777  | 9 811     | 1 703         | 19 263        | 525    | 179     | 1 442   | 373    | 22    | 18 918  | 17 120  | 8 415     |
| L 分類不能の職業      | 38 142  | 10 571  | 4 612     | 828           | 5 131         | 358    | 278     | 1 838   | 547    | -     | 22 161  | 5 514   | 3 225     |
| <b>川 崎 区</b>   |         |         |           |               |               |        |         |         |        |       |         |         |           |
| 総数             | 97 169  | 79 125  | 52 568    | 3 686         | 22 871        | 5 759  | 1 730   | 4 261   | 1 803  | 69    | 59 280  | 46 988  | 38 374    |
| A 管理的職業従事者     | 2 093   | 281     | 275       | -             | 6             | 1 687  | 123     | -       | 2      | -     | 1 754   | 258     | 253       |
| B 専門的・技術的職業従事者 | 13 122  | 11 600  | 9 932     | 334           | 1 334         | 435    | 284     | 712     | 64     | -     | 8 214   | 7 109   | 6 578     |
| C 事務従事者        | 18 982  | 17 716  | 12 470    | 1 553         | 3 693         | 840    | 16      | 58      | 341    | -     | 7 237   | 6 908   | 6 129     |
| D 販売従事者        | 12 388  | 10 156  | 6 266     | 249           | 3 641         | 891    | 200     | 791     | 337    | -     | 7 033   | 5 547   | 4 680     |
| E サービス職業従事者    | 11 347  | 9 025   | 3 369     | 223           | 5 433         | 306    | 540     | 785     | 671    | -     | 4 057   | 3 002   | 1 754     |
| F 保安職業従事者      | 1 200   | 1 180   | 883       | -             | 297           | 3      | -       | 3       | -      | -     | 1 138   | 1 118   | 840       |
| G 農林漁業従事者      | 70      | 51      | 31        | 1             | 19            | 6      | 3       | 10      | -      | -     | 59      | 41      | 27        |
| H 生産工程従事者      | 12 494  | 10 688  | 8 335     | 442           | 1 911         | 679    | 203     | 571     | 149    | 66    | 10 405  | 8 845   | 7 731     |
| I 輸送・機械運転従事者   | 5 539   | 5 144   | 4 167     | 212           | 765           | 107    | 25      | 218     | 10     | -     | 5 401   | 5 015   | 4 087     |
| J 建設・採掘従事者     | 5 605   | 4 023   | 3 501     | 1             | 521           | 628    | 243     | 603     | 85     | -     | 5 544   | 3 976   | 3 466     |
| K 運搬・清掃・包装等従事者 | 7 757   | 7 273   | 2 575     | 487           | 4 211         | 113    | 29      | 223     | 68     | 3     | 4 423   | 4 074   | 2 257     |
| L 分類不能の職業      | 6 572   | 1 988   | 764       | 184           | 1 040         | 64     | 64      | 287     | 76     | -     | 4 015   | 1 095   | 572       |
| <b>幸 区</b>     |         |         |           |               |               |        |         |         |        |       |         |         |           |
| 総数             | 70 050  | 58 391  | 40 114    | 2 586         | 15 691        | 3 460  | 1 116   | 3 067   | 1 198  | 53    | 41 787  | 33 968  | 28 459    |
| A 管理的職業従事者     | 1 465   | 215     | 207       | -             | 8             | 1 151  | 97      | -       | 2      | -     | 1 256   | 194     | 190       |
| B 専門的・技術的職業従事者 | 13 580  | 12 217  | 10 600    | 307           | 1 310         | 349    | 260     | 678     | 61     | -     | 8 810   | 7 834   | 7 332     |
| C 事務従事者        | 16 232  | 15 348  | 11 338    | 1 228         | 2 782         | 515    | 11      | 50      | 300    | -     | 6 817   | 6 603   | 5 993     |
| D 販売従事者        | 9 441   | 8 014   | 5 327     | 177           | 2 510         | 519    | 126     | 582     | 193    | -     | 5 644   | 4 682   | 4 111     |
| E サービス職業従事者    | 7 396   | 6 115   | 2 091     | 173           | 3 851         | 172    | 266     | 455     | 382    | -     | 2 637   | 2 017   | 1 094     |
| F 保安職業従事者      | 763     | 762     | 569       | -             | 193           | -      | -       | 1       | -      | -     | 721     | 720     | 545       |
| G 農林漁業従事者      | 151     | 120     | 103       | 2             | 15            | 4      | 8       | 18      | 1      | -     | 132     | 104     | 95        |
| H 生産工程従事者      | 7 048   | 6 026   | 4 439     | 231           | 1 356         | 317    | 134     | 398     | 109    | 51    | 5 496   | 4 657   | 4 032     |
| I 輸送・機械運転従事者   | 2 592   | 2 360   | 1 869     | 94            | 397           | 43     | 12      | 162     | 8      | -     | 2 529   | 2 303   | 1 838     |
| J 建設・採掘従事者     | 3 018   | 2 096   | 1 844     | 1             | 251           | 294    | 155     | 386     | 54     | -     | 2 981   | 2 073   | 1 825     |
| K 運搬・清掃・包装等従事者 | 4 297   | 4 020   | 1 252     | 273           | 2 495         | 58     | 24      | 149     | 41     | 2     | 2 399   | 2 207   | 1 071     |
| L 分類不能の職業      | 4 067   | 1 098   | 475       | 100           | 523           | 38     | 23      | 188     | 47     | -     | 2 365   | 574     | 333       |
| <b>中 原 区</b>   |         |         |           |               |               |        |         |         |        |       |         |         |           |
| 総数             | 111 173 | 92 989  | 68 736    | 3 853         | 20 400        | 5 316  | 1 496   | 4 429   | 1 657  | 65    | 66 805  | 54 600  | 47 752    |
| A 管理的職業従事者     | 2 231   | 420     | 412       | -             | 8             | 1 721  | 89      | -       | 1      | -     | 1 946   | 389     | 387       |
| B 専門的・技術的職業従事者 | 26 976  | 24 087  | 21 203    | 520           | 2 364         | 755    | 459     | 1 439   | 75     | -     | 17 908  | 15 885  | 14 975    |
| C 事務従事者        | 28 144  | 26 927  | 20 713    | 2 164         | 4 050         | 726    | 16      | 51      | 371    | -     | 12 479  | 12 105  | 11 291    |
| D 販売従事者        | 16 322  | 14 186  | 10 412    | 279           | 3 495         | 839    | 181     | 861     | 246    | -     | 10 342  | 8 871   | 8 007     |
| E サービス職業従事者    | 10 586  | 8 667   | 3 399     | 224           | 5 044         | 347    | 398     | 569     | 572    | -     | 4 163   | 3 159   | 1 825     |
| F 保安職業従事者      | 1 221   | 1 199   | 978       | -             | 221           | 4      | -       | 3       | -      | -     | 1 124   | 1 102   | 907       |
| G 農林漁業従事者      | 246     | 97      | 63        | 1             | 33            | 9      | 21      | 71      | 48     | -     | 193     | 84      | 55        |
| H 生産工程従事者      | 9 243   | 7 829   | 6 071     | 297           | 1 461         | 452    | 125     | 510     | 130    | 64    | 7 181   | 6 024   | 5 326     |
| I 輸送・機械運転従事者   | 2 059   | 1 910   | 1 527     | 72            | 311           | 25     | 12      | 100     | 4      | -     | 2 018   | 1 873   | 1 501     |
| J 建設・採掘従事者     | 2 831   | 1 946   | 1 739     | 1             | 206           | 310    | 124     | 384     | 63     | -     | 2 781   | 1 917   | 1 720     |
| K 運搬・清掃・包装等従事者 | 4 378   | 4 043   | 1 351     | 189           | 2 503         | 64     | 24      | 176     | 57     | 1     | 2 516   | 2 295   | 1 158     |

1) 従業上の地位「不詳」を含む。

男女別15歳以上就業者数 - 市、区

| 男                     |                       |        |             |             |           |           |                  | 女       |                   |                       |                       |       |             |             |           |           |
|-----------------------|-----------------------|--------|-------------|-------------|-----------|-----------|------------------|---------|-------------------|-----------------------|-----------------------|-------|-------------|-------------|-----------|-----------|
| 用者                    |                       | 役員     | 雇人の<br>ある業主 | 雇人の<br>ない業主 | 家族<br>従業者 | 家庭<br>内職者 | 総数 <sup>1)</sup> | 雇用者     |                   |                       |                       | 役員    | 雇人の<br>ある業主 | 雇人の<br>ない業主 | 家族<br>従業者 | 家庭<br>内職者 |
| 労働者派遣<br>事業所の<br>派遣社員 | パート・<br>アルバイト・<br>その他 |        |             |             |           |           |                  | 総数      | 正規の<br>職員・<br>従業員 | 労働者派遣<br>事業所の<br>派遣社員 | パート・<br>アルバイト・<br>その他 |       |             |             |           |           |
| 7 471                 | 41 943                | 28 777 | 7 670       | 21 559      | 2 086     | 60        | 256 735          | 221 224 | 104 776           | 15 051                | 101 397               | 6 997 | 1 863       | 8 401       | 7 983     | 486       |
| -                     | 47                    | 10 126 | 510         | -           | 1         | -         | 1 823            | 197     | 172               | -                     | 25                    | 1 456 | 163         | -           | 7         | -         |
| 1 506                 | 3 910                 | 3 899  | 2 056       | 6 072       | 84        | -         | 46 247           | 41 287  | 29 482            | 1 217                 | 10 588                | 635   | 503         | 3 261       | 407       | -         |
| 1 418                 | 4 478                 | 2 097  | 52          | 182         | 93        | -         | 84 395           | 78 615  | 45 668            | 9 945                 | 23 002                | 3 077 | 40          | 288         | 2 317     | -         |
| 599                   | 5 649                 | 4 733  | 831         | 3 162       | 248       | -         | 35 787           | 32 072  | 12 401            | 1 249                 | 18 422                | 735   | 227         | 1 581       | 1 160     | -         |
| 541                   | 8 390                 | 1 211  | 1 527       | 1 844       | 541       | -         | 42 835           | 37 591  | 9 699             | 964                   | 26 928                | 601   | 781         | 1 453       | 2 364     | -         |
| -                     | 1 524                 | 14     | -           | 13          | -         | -         | 472              | 471     | 311               | -                     | 160                   | 1     | -           | -           | -         | -         |
| 18                    | 189                   | 89     | 155         | 780         | 198       | -         | 698              | 146     | 67                | 5                     | 74                    | 9     | 12          | 76          | 455       | -         |
| 1 151                 | 3 667                 | 2 880  | 877         | 2 933       | 325       | 58        | 13 120           | 11 401  | 3 724             | 676                   | 7 001                 | 235   | 55          | 476         | 469       | 466       |
| 673                   | 2 732                 | 316    | 94          | 959         | 27        | -         | 495              | 456     | 276               | 22                    | 158                   | 10    | 3           | 11          | 14        | -         |
| 7                     | 1 921                 | 2 724  | 1 186       | 3 570       | 372       | -         | 407              | 274     | 193               | -                     | 81                    | 43    | 4           | 19          | 67        | -         |
| 1 175                 | 7 530                 | 425    | 162         | 1 046       | 95        | 2         | 14 475           | 13 657  | 1 396             | 528                   | 11 733                | 100   | 17          | 396         | 278       | 20        |
| 383                   | 1 906                 | 263    | 220         | 998         | 102       | -         | 15 981           | 5 057   | 1 387             | 445                   | 3 225                 | 95    | 58          | 840         | 445       | -         |
| 1 521                 | 7 093                 | 4 506  | 1 308       | 3 111       | 437       | 10        | 37 889           | 32 137  | 14 194            | 2 165                 | 15 778                | 1 253 | 422         | 1 150       | 1 366     | 59        |
| -                     | 5                     | 1 410  | 86          | -           | -         | -         | 339              | 23      | 22                | -                     | 1                     | 277   | 37          | -           | 2         | -         |
| 211                   | 320                   | 368    | 211         | 500         | 18        | -         | 4 908            | 4 491   | 3 354             | 123                   | 1 014                 | 67    | 73          | 212         | 46        | -         |
| 186                   | 593                   | 261    | 10          | 31          | 23        | -         | 11 745           | 10 808  | 6 341             | 1 367                 | 3 100                 | 579   | 6           | 27          | 318       | -         |
| 90                    | 777                   | 747    | 158         | 509         | 63        | -         | 5 355            | 4 609   | 1 586             | 159                   | 2 864                 | 144   | 42          | 282         | 274       | -         |
| 79                    | 1 169                 | 199    | 309         | 404         | 133       | -         | 7 290            | 6 023   | 1 615             | 144                   | 4 264                 | 107   | 231         | 381         | 538       | -         |
| -                     | 278                   | 3      | -           | 3           | -         | -         | 62               | 62      | 43                | -                     | 19                    | -     | -           | -           | -         | -         |
| 1                     | 13                    | 6      | 3           | 9           | -         | -         | 11               | 10      | 4                 | -                     | 6                     | -     | -           | 1           | -         | -         |
| 313                   | 801                   | 640    | 192         | 509         | 74        | 9         | 2 089            | 1 843   | 604               | 129                   | 1 110                 | 39    | 11          | 62          | 75        | 57        |
| 209                   | 719                   | 106    | 23          | 214         | 8         | -         | 138              | 129     | 80                | 3                     | 46                    | 1     | 2           | 4           | 2         | -         |
| 1                     | 509                   | 621    | 243         | 602         | 79        | -         | 61               | 47      | 35                | -                     | 12                    | 7     | -           | 1           | 6         | -         |
| 323                   | 1 494                 | 95     | 22          | 164         | 20        | 1         | 3 334            | 3 199   | 318               | 164                   | 2 717                 | 18    | 7           | 59          | 48        | 2         |
| 108                   | 415                   | 50     | 51          | 166         | 19        | -         | 2 557            | 893     | 192               | 76                    | 625                   | 14    | 13          | 121         | 57        | -         |
| 935                   | 4 574                 | 2 729  | 891         | 2 243       | 236       | 10        | 28 263           | 24 423  | 11 655            | 1 651                 | 11 117                | 731   | 225         | 824         | 962       | 43        |
| -                     | 4                     | 983    | 78          | -           | 1         | -         | 209              | 21      | 17                | -                     | 4                     | 168   | 19          | -           | 1         | -         |
| 174                   | 328                   | 295    | 211         | 452         | 11        | -         | 4 770            | 4 383   | 3 268             | 133                   | 982                   | 54    | 49          | 226         | 50        | -         |
| 148                   | 462                   | 175    | 5           | 18          | 12        | -         | 9 415            | 8 745   | 5 345             | 1 080                 | 2 320                 | 340   | 6           | 32          | 288       | -         |
| 55                    | 516                   | 448    | 92          | 391         | 27        | -         | 3 797            | 3 332   | 1 216             | 122                   | 1 994                 | 71    | 34          | 191         | 166       | -         |
| 67                    | 856                   | 121    | 161         | 263         | 72        | -         | 4 759            | 4 098   | 997               | 106                   | 2 995                 | 51    | 105         | 192         | 310       | -         |
| -                     | 175                   | -      | -           | 1           | -         | -         | 42               | 42      | 24                | -                     | 18                    | -     | -           | -           | -         | -         |
| 1                     | 8                     | 4      | 7           | 17          | -         | -         | 19               | 16      | 8                 | 1                     | 7                     | -     | 1           | 1           | 1         | -         |
| 153                   | 472                   | 292    | 127         | 354         | 44        | 10        | 1 552            | 1 369   | 407               | 78                    | 884                   | 25    | 7           | 44          | 65        | 41        |
| 91                    | 374                   | 41     | 12          | 161         | 5         | -         | 63               | 57      | 31                | 3                     | 23                    | 2     | -           | 1           | 3         | -         |
| 1                     | 247                   | 289    | 155         | 384         | 47        | -         | 37               | 23      | 19                | -                     | 4                     | 5     | -           | 2           | 7         | -         |
| 190                   | 946                   | 51     | 23          | 106         | 11        | -         | 1 898            | 1 813   | 181               | 83                    | 1 549                 | 7     | 1           | 43          | 30        | 2         |
| 55                    | 186                   | 30     | 20          | 96          | 6         | -         | 1 702            | 524     | 142               | 45                    | 337                   | 8     | 3           | 92          | 41        | -         |
| 1 096                 | 5 752                 | 4 222  | 1 195       | 3 074       | 339       | 8         | 44 368           | 38 389  | 20 984            | 2 757                 | 14 648                | 1 094 | 301         | 1 355       | 1 318     | 57        |
| -                     | 2                     | 1 496  | 61          | -           | -         | -         | 285              | 31      | 25                | -                     | 6                     | 225   | 28          | -           | 1         | -         |
| 276                   | 634                   | 640    | 368         | 909         | 10        | -         | 9 068            | 8 202   | 6 228             | 244                   | 1 730                 | 115   | 91          | 530         | 65        | -         |
| 239                   | 575                   | 289    | 10          | 24          | 11        | -         | 15 665           | 14 822  | 9 422             | 1 925                 | 3 475                 | 437   | 6           | 27          | 360       | -         |
| 80                    | 784                   | 710    | 140         | 570         | 43        | -         | 5 980            | 5 315   | 2 405             | 199                   | 2 711                 | 129   | 41          | 291         | 203       | -         |
| 86                    | 1 248                 | 231    | 289         | 343         | 117       | -         | 6 423            | 5 508   | 1 574             | 138                   | 3 796                 | 116   | 109         | 226         | 455       | -         |
| -                     | 195                   | 4      | -           | 3           | -         | -         | 97               | 97      | 71                | -                     | 26                    | -     | -           | -           | -         | -         |
| 1                     | 28                    | 9      | 20          | 64          | 16        | -         | 53               | 13      | 8                 | -                     | 5                     | -     | 1           | 7           | 32        | -         |
| 167                   | 531                   | 421    | 114         | 430         | 60        | 8         | 2 062            | 1 805   | 745               | 130                   | 930                   | 31    | 11          | 80          | 70        | 56        |
| 70                    | 302                   | 24     | 11          | 98          | 4         | -         | 41               | 37      | 26                | 2                     | 9                     | 1     | 1           | 2           | -         | -         |
| 1                     | 196                   | 306    | 122         | 380         | 52        | -         | 50               | 29      | 19                | -                     | 10                    | 4     | 2           | 4           | 11        | -         |
| 141                   | 996                   | 49     | 22          | 125         | 12        | -         | 1 862            | 1 748   | 193               | 48                    | 1 507                 | 15    | 2           | 51          | 45        | 1         |



第1表 職業(大分類)、従業上の地位(8区分)、

| 職業(大分類)        | 総数      |        |           |               |               |       |       |         |         |       |        | 雇用者    |           |  |
|----------------|---------|--------|-----------|---------------|---------------|-------|-------|---------|---------|-------|--------|--------|-----------|--|
|                | 総数1)    | 高      |           |               |               |       | 役員    | 雇人のある業主 | 雇人のない業主 | 家族従業者 | 家庭内職者  | 総数1)   | 雇         |  |
|                |         | 総数     | 正規の職員・従業員 | 労働者派遣事業所の派遣社員 | パート・アルバイト・その他 | 総数    |       |         |         |       |        |        | 正規の職員・従業員 |  |
| 総数             | 100 351 | 82 874 | 56 742    | 3 646         | 22 486        | 5 609 | 1 277 | 4 768   | 1 448   | 109   | 59 178 | 47 327 | 39 668    |  |
| A 管理的職業従事者     | 2 112   | 335    | 321       | -             | 14            | 1 689 | 87    | -       | -       | -     | 1 843  | 300    | 293       |  |
| B 専門的・技術的職業従事者 | 21 053  | 18 280 | 15 520    | 490           | 2 270         | 750   | 332   | 1 563   | 87      | -     | 13 516 | 11 542 | 10 677    |  |
| C 事務従事者        | 23 301  | 22 056 | 15 951    | 1 888         | 4 217         | 802   | 11    | 76      | 332     | -     | 9 967  | 9 575  | 8 674     |  |
| D 販売従事者        | 15 005  | 13 234 | 9 149     | 297           | 3 788         | 824   | 119   | 658     | 163     | -     | 9 382  | 8 071  | 7 061     |  |
| E サービス職業従事者    | 11 001  | 9 485  | 3 522     | 233           | 5 730         | 309   | 326   | 478     | 390     | -     | 4 189  | 3 419  | 1 944     |  |
| F 保安職業従事者      | 947     | 943    | 710       | -             | 233           | 2     | -     | 2       | -       | -     | 876    | 872    | 662       |  |
| G 農林漁業従事者      | 402     | 100    | 65        | 3             | 32            | 13    | 19    | 150     | 119     | -     | 281    | 79     | 54        |  |
| H 生産工程従事者      | 8 929   | 7 369  | 5 305     | 261           | 1 803         | 587   | 134   | 565     | 130     | 108   | 6 633  | 5 388  | 4 652     |  |
| I 輸送・機械運転従事者   | 2 677   | 2 467  | 1 939     | 110           | 418           | 47    | 13    | 140     | 7       | -     | 2 571  | 2 367  | 1 870     |  |
| J 建設・採掘従事者     | 3 725   | 2 448  | 2 123     | -             | 325           | 453   | 171   | 593     | 55      | -     | 3 654  | 2 406  | 2 098     |  |
| K 運搬・清掃・包装等従事者 | 5 010   | 4 574  | 1 409     | 245           | 2 920         | 85    | 26    | 247     | 69      | 1     | 2 779  | 2 496  | 1 178     |  |
| L 分類不能の職業      | 6 189   | 1 583  | 728       | 119           | 736           | 48    | 39    | 296     | 96      | -     | 3 487  | 812    | 505       |  |
| 総数             | 95 802  | 78 159 | 52 266    | 3 176         | 22 717        | 6 169 | 1 448 | 4 877   | 1 452   | 98    | 57 332 | 45 036 | 37 947    |  |
| A 管理的職業従事者     | 2 525   | 415    | 401       | -             | 14            | 2 016 | 93    | -       | 1       | -     | 2 248  | 386    | 374       |  |
| B 専門的・技術的職業従事者 | 18 026  | 14 989 | 12 299    | 339           | 2 351         | 841   | 416   | 1 649   | 71      | -     | 11 332 | 9 207  | 8 451     |  |
| C 事務従事者        | 23 300  | 21 942 | 15 581    | 1 688         | 4 673         | 876   | 14    | 70      | 381     | -     | 10 694 | 10 264 | 9 391     |  |
| D 販売従事者        | 16 331  | 14 421 | 10 126    | 293           | 4 002         | 994   | 155   | 612     | 144     | -     | 10 715 | 9 251  | 8 206     |  |
| E サービス職業従事者    | 9 908   | 8 662  | 2 986     | 270           | 5 406         | 256   | 295   | 364     | 318     | -     | 3 491  | 2 850  | 1 608     |  |
| F 保安職業従事者      | 817     | 814    | 592       | -             | 222           | 2     | -     | 1       | -       | -     | 751    | 748    | 554       |  |
| G 農林漁業従事者      | 678     | 196    | 127       | 5             | 64            | 33    | 46    | 213     | 189     | -     | 491    | 158    | 111       |  |
| H 生産工程従事者      | 7 400   | 6 007  | 4 194     | 204           | 1 609         | 467   | 143   | 530     | 101     | 93    | 5 525  | 4 398  | 3 753     |  |
| I 輸送・機械運転従事者   | 2 616   | 2 372  | 1 846     | 93            | 433           | 61    | 16    | 158     | 7       | -     | 2 553  | 2 316  | 1 820     |  |
| J 建設・採掘従事者     | 3 877   | 2 399  | 2 133     | 2             | 264           | 485   | 203   | 670     | 84      | -     | 3 799  | 2 345  | 2 100     |  |
| K 運搬・清掃・包装等従事者 | 4 882   | 4 411  | 1 309     | 167           | 2 935         | 91    | 32    | 276     | 64      | 5     | 2 675  | 2 345  | 1 124     |  |
| L 分類不能の職業      | 5 442   | 1 531  | 672       | 115           | 744           | 47    | 35    | 334     | 92      | -     | 3 058  | 768    | 455       |  |
| 総数             | 93 181  | 77 201 | 51 585    | 3 265         | 22 351        | 4 750 | 1 336 | 4 808   | 1 487   | 76    | 55 352 | 44 416 | 36 067    |  |
| A 管理的職業従事者     | 1 898   | 358    | 345       | -             | 13            | 1 441 | 98    | -       | 1       | -     | 1 683  | 332    | 322       |  |
| B 専門的・技術的職業従事者 | 20 939  | 18 124 | 15 150    | 450           | 2 524         | 687   | 359   | 1 677   | 63      | -     | 13 573 | 11 539 | 10 487    |  |
| C 事務従事者        | 21 379  | 20 166 | 14 357    | 1 599         | 4 210         | 725   | 13    | 95      | 356     | -     | 9 471  | 9 085  | 7 980     |  |
| D 販売従事者        | 14 134  | 12 297 | 8 137     | 319           | 3 841         | 713   | 158   | 741     | 223     | -     | 8 708  | 7 431  | 6 276     |  |
| E サービス職業従事者    | 10 613  | 9 311  | 3 193     | 227           | 5 891         | 236   | 287   | 416     | 357     | -     | 4 127  | 3 465  | 1 694     |  |
| F 保安職業従事者      | 1 123   | 1 118  | 826       | -             | 292           | 3     | -     | 2       | -       | -     | 1 045  | 1 041  | 775       |  |
| G 農林漁業従事者      | 589     | 174    | 111       | 7             | 56            | 24    | 36    | 200     | 155     | -     | 425    | 150    | 101       |  |
| H 生産工程従事者      | 7 299   | 6 081  | 4 235     | 255           | 1 591         | 374   | 128   | 518     | 124     | 70    | 5 240  | 4 298  | 3 652     |  |
| I 輸送・機械運転従事者   | 1 912   | 1 767  | 1 378     | 67            | 322           | 32    | 12    | 97      | 4       | -     | 1 869  | 1 728  | 1 358     |  |
| J 建設・採掘従事者     | 3 498   | 2 287  | 1 999     | 2             | 286           | 387   | 179   | 574     | 66      | -     | 3 417  | 2 228  | 1 955     |  |
| K 運搬・清掃・包装等従事者 | 4 313   | 3 930  | 1 219     | 215           | 2 496         | 69    | 24    | 237     | 47      | 6     | 2 555  | 2 291  | 1 030     |  |
| L 分類不能の職業      | 5 484   | 1 588  | 635       | 124           | 829           | 59    | 42    | 251     | 91      | -     | 3 239  | 828    | 437       |  |
| 総数             | 70 707  | 57 959 | 38 825    | 2 310         | 16 824        | 4 711 | 1 130 | 3 750   | 1 024   | 76    | 41 964 | 33 139 | 27 793    |  |
| A 管理的職業従事者     | 2 318   | 354    | 345       | -             | 9             | 1 877 | 86    | -       | 1       | -     | 2 089  | 322    | 315       |  |
| B 専門的・技術的職業従事者 | 16 129  | 13 271 | 10 643    | 283           | 2 345         | 717   | 449   | 1 615   | 70      | -     | 10 225 | 8 165  | 7 365     |  |
| C 事務従事者        | 18 703  | 17 590 | 12 492    | 1 243         | 3 855         | 690   | 11    | 70      | 329     | -     | 8 981  | 8 590  | 7 776     |  |
| D 販売従事者        | 11 179  | 9 770  | 6 742     | 234           | 2 794         | 688   | 119   | 498     | 102     | -     | 7 189  | 6 153  | 5 417     |  |
| E サービス職業従事者    | 7 076   | 6 243  | 2 125     | 155           | 3 963         | 186   | 196   | 230     | 215     | -     | 2 428  | 2 005  | 1 067     |  |
| F 保安職業従事者      | 719     | 717    | 491       | -             | 226           | 1     | -     | 1       | -       | -     | 663    | 661    | 455       |  |
| G 農林漁業従事者      | 496     | 118    | 70        | 4             | 44            | 9     | 34    | 194     | 141     | -     | 353    | 94     | 60        |  |
| H 生産工程従事者      | 4 221   | 3 476  | 2 402     | 137           | 937           | 239   | 65    | 317     | 51      | 72    | 3 034  | 2 465  | 2 111     |  |
| I 輸送・機械運転従事者   | 1 488   | 1 373  | 1 082     | 47            | 244           | 11    | 7     | 95      | 1       | -     | 1 447  | 1 335  | 1 058     |  |
| J 建設・採掘従事者     | 2 170   | 1 416  | 1 267     | -             | 149           | 210   | 115   | 379     | 32      | -     | 2 141  | 1 396  | 1 249     |  |
| K 運搬・清掃・包装等従事者 | 2 756   | 2 526  | 696       | 127           | 1 703         | 45    | 20    | 134     | 27      | 4     | 1 571  | 1 412  | 597       |  |
| L 分類不能の職業      | 3 452   | 1 105  | 470       | 80            | 555           | 38    | 28    | 217     | 55      | -     | 1 843  | 541    | 323       |  |

1) 従業上の地位「不詳」を含む。

男女別15歳以上就業者数 - 市、区(つづき)

| 男                   |               |       |         |         |       |       |                  | 女      |           |               |               |       |         |         |       |       |
|---------------------|---------------|-------|---------|---------|-------|-------|------------------|--------|-----------|---------------|---------------|-------|---------|---------|-------|-------|
| 用者<br>労働者派遣事業所の派遣社員 | パート・アルバイト・その他 | 役員    | 雇人のある業主 | 雇人のない業主 | 家族従業者 | 家庭内職者 | 総数 <sup>1)</sup> | 雇用者    |           |               |               | 役員    | 雇人のある業主 | 雇人のない業主 | 家族従業者 | 家庭内職者 |
|                     |               |       |         |         |       |       |                  | 総数     | 正規の職員・従業員 | 労働者派遣事業所の派遣社員 | パート・アルバイト・その他 |       |         |         |       |       |
| 1 169               | 6 490         | 4 507 | 1 046   | 3 431   | 298   | 8     | 41 173           | 35 547 | 17 074    | 2 477         | 15 996        | 1 102 | 231     | 1 337   | 1 150 | 101   |
| -                   | 7             | 1 478 | 64      | -       | -     | -     | 269              | 35     | 28        | -             | 7             | 211   | 23      | -       | -     | -     |
| 269                 | 596           | 628   | 269     | 1 032   | 12    | -     | 7 537            | 6 738  | 4 843     | 221           | 1 674         | 122   | 63      | 531     | 75    | -     |
| 240                 | 661           | 335   | 6       | 29      | 9     | -     | 13 334           | 12 481 | 7 277     | 1 648         | 3 556         | 467   | 5       | 47      | 323   | -     |
| 88                  | 922           | 723   | 97      | 455     | 30    | -     | 5 623            | 5 163  | 2 088     | 209           | 2 866         | 101   | 22      | 203     | 133   | -     |
| 94                  | 1 381         | 200   | 233     | 253     | 79    | -     | 6 812            | 6 066  | 1 578     | 139           | 4 349         | 109   | 93      | 225     | 311   | -     |
| -                   | 210           | 2     | -       | 2       | -     | -     | 71               | 71     | 48        | -             | 23            | -     | -       | -       | -     | -     |
| 2                   | 23            | 11    | 19      | 140     | 31    | -     | 121              | 21     | 11        | 1             | 9             | 2     | -       | 10      | 88    | -     |
| 158                 | 578           | 545   | 123     | 484     | 51    | 8     | 2 296            | 1 981  | 653       | 103           | 1 225         | 42    | 11      | 81      | 79    | 100   |
| 106                 | 391           | 45    | 13      | 139     | 4     | -     | 106              | 100    | 69        | 4             | 27            | 2     | -       | 1       | 3     | -     |
| -                   | 308           | 438   | 170     | 590     | 45    | -     | 71               | 42     | 25        | -             | 17            | 15    | 1       | 3       | 10    | -     |
| 162                 | 1 156         | 68    | 25      | 166     | 18    | -     | 2 231            | 2 078  | 231       | 83            | 1 764         | 17    | 1       | 81      | 51    | 1     |
| 50                  | 257           | 34    | 27      | 141     | 19    | -     | 2 702            | 771    | 223       | 69            | 479           | 14    | 12      | 155     | 77    | -     |
| 889                 | 6 200         | 5 078 | 1 213   | 3 557   | 293   | 8     | 38 470           | 33 123 | 14 319    | 2 287         | 16 517        | 1 091 | 235     | 1 320   | 1 159 | 90    |
| -                   | 12            | 1 790 | 72      | -       | -     | -     | 277              | 29     | 27        | -             | 2             | 226   | 21      | -       | 1     | -     |
| 162                 | 594           | 739   | 337     | 1 011   | 12    | -     | 6 694            | 5 782  | 3 848     | 177           | 1 757         | 102   | 79      | 638     | 59    | -     |
| 168                 | 705           | 387   | 7       | 20      | 8     | -     | 12 606           | 11 678 | 6 190     | 1 520         | 3 968         | 489   | 7       | 50      | 373   | -     |
| 91                  | 954           | 881   | 126     | 428     | 26    | -     | 5 616            | 5 170  | 1 920     | 202           | 3 048         | 113   | 29      | 184     | 118   | -     |
| 84                  | 1 158         | 174   | 211     | 210     | 44    | -     | 6 417            | 5 812  | 1 378     | 186           | 4 248         | 82    | 84      | 154     | 274   | -     |
| -                   | 194           | 2     | -       | 1       | -     | -     | 66               | 66     | 38        | -             | 28            | -     | -       | -       | -     | -     |
| 5                   | 42            | 29    | 43      | 195     | 65    | -     | 187              | 38     | 16        | -             | 22            | 4     | 3       | 18      | 124   | -     |
| 126                 | 519           | 425   | 142     | 464     | 33    | 8     | 1 875            | 1 609  | 441       | 78            | 1 090         | 42    | 1       | 66      | 68    | 85    |
| 87                  | 409           | 61    | 16      | 155     | 3     | -     | 63               | 56     | 26        | 6             | 24            | -     | -       | 3       | 4     | -     |
| 2                   | 243           | 481   | 203     | 666     | 68    | -     | 78               | 54     | 33        | -             | 21            | 4     | -       | 4       | 16    | -     |
| 122                 | 1 099         | 73    | 28      | 210     | 18    | -     | 2 207            | 2 066  | 185       | 45            | 1 836         | 18    | 4       | 66      | 46    | 5     |
| 42                  | 271           | 36    | 28      | 197     | 16    | -     | 2 384            | 763    | 217       | 73            | 473           | 11    | 7       | 137     | 76    | -     |
| 1 161               | 7 188         | 3 830 | 1 082   | 3 498   | 307   | 7     | 37 829           | 32 785 | 15 518    | 2 104         | 15 163        | 920   | 254     | 1 310   | 1 180 | 69    |
| -                   | 10            | 1 272 | 79      | -       | -     | -     | 215              | 26     | 23        | -             | 3             | 169   | 19      | -       | 1     | -     |
| 267                 | 785           | 592   | 290     | 1 127   | 12    | -     | 7 366            | 6 585  | 4 663     | 183           | 1 739         | 95    | 69      | 550     | 51    | -     |
| 263                 | 842           | 318   | 5       | 31      | 14    | -     | 11 908           | 11 081 | 6 377     | 1 336         | 3 368         | 407   | 8       | 64      | 342   | -     |
| 119                 | 1 036         | 612   | 124     | 496     | 43    | -     | 5 426            | 4 866  | 1 861     | 200           | 2 805         | 101   | 34      | 245     | 180   | -     |
| 81                  | 1 690         | 161   | 183     | 248     | 66    | -     | 6 486            | 5 846  | 1 499     | 146           | 4 201         | 75    | 104     | 168     | 291   | -     |
| -                   | 266           | 2     | -       | 2       | -     | -     | 78               | 77     | 51        | -             | 26            | 1     | -       | -       | -     | -     |
| 6                   | 43            | 21    | 31      | 177     | 46    | -     | 164              | 24     | 10        | 1             | 13            | 3     | 5       | 23      | 109   | -     |
| 154                 | 492           | 344   | 122     | 425     | 41    | 6     | 2 059            | 1 783  | 583       | 101           | 1 099         | 30    | 6       | 93      | 83    | 64    |
| 64                  | 306           | 30    | 12      | 97      | 2     | -     | 43               | 39     | 20        | 3             | 16            | 2     | -       | -       | 2     | -     |
| 2                   | 271           | 382   | 179     | 570     | 53    | -     | 81               | 59     | 44        | -             | 15            | 5     | -       | 4       | 13    | -     |
| 148                 | 1 113         | 56    | 24      | 172     | 11    | 1     | 1 758            | 1 639  | 189       | 67            | 1 383         | 13    | -       | 65      | 36    | 5     |
| 57                  | 334           | 40    | 33      | 153     | 19    | -     | 2 245            | 760    | 198       | 67            | 495           | 19    | 9       | 98      | 72    | -     |
| 700                 | 4 646         | 3 905 | 935     | 2 645   | 176   | 9     | 28 743           | 24 820 | 11 032    | 1 610         | 12 178        | 806   | 195     | 1 105   | 848   | 67    |
| -                   | 7             | 1 697 | 70      | -       | -     | -     | 229              | 32     | 30        | -             | 2             | 180   | 16      | -       | 1     | -     |
| 147                 | 653           | 637   | 370     | 1 041   | 9     | -     | 5 904            | 5 106  | 3 278     | 136           | 1 692         | 80    | 79      | 574     | 61    | -     |
| 174                 | 640           | 332   | 9       | 29      | 16    | -     | 9 722            | 9 000  | 4 716     | 1 069         | 3 215         | 358   | 2       | 41      | 313   | -     |
| 76                  | 660           | 612   | 94      | 313     | 16    | -     | 3 990            | 3 617  | 1 325     | 158           | 2 134         | 76    | 25      | 185     | 86    | -     |
| 50                  | 888           | 125   | 141     | 123     | 30    | -     | 4 648            | 4 238  | 1 058     | 105           | 3 075         | 61    | 55      | 107     | 185   | -     |
| -                   | 206           | 1     | -       | 1       | -     | -     | 56               | 56     | 36        | -             | 20            | -     | -       | -       | -     | -     |
| 2                   | 32            | 9     | 32      | 178     | 40    | -     | 143              | 24     | 10        | 2             | 12            | -     | 2       | 16      | 101   | -     |
| 80                  | 274           | 213   | 57      | 267     | 22    | 9     | 1 187            | 1 011  | 291       | 57            | 663           | 26    | 8       | 50      | 29    | 63    |
| 46                  | 231           | 9     | 7       | 95      | 1     | -     | 41               | 38     | 24        | 1             | 13            | 2     | -       | -       | -     | -     |
| -                   | 147           | 207   | 114     | 378     | 28    | -     | 29               | 20     | 18        | -             | 2             | 3     | 1       | 1       | 4     | -     |
| 89                  | 726           | 33    | 18      | 103     | 5     | -     | 1 185            | 1 114  | 99        | 38            | 977           | 12    | 2       | 31      | 22    | 4     |
| 36                  | 182           | 30    | 23      | 117     | 9     | -     | 1 609            | 564    | 147       | 44            | 373           | 8     | 5       | 100     | 46    | -     |

第2表 職業(大分類)、年齢(5歳階級)、男女別

| 年齢(5歳階級)、<br>男女別、<br>平均年齢 | 総 数     |                       |                               |                |                |                        |                  |                  |                  |                         |                   |                           |
|---------------------------|---------|-----------------------|-------------------------------|----------------|----------------|------------------------|------------------|------------------|------------------|-------------------------|-------------------|---------------------------|
|                           | 総 数     | A<br>管理的<br>職業<br>従事者 | B<br>専門的・<br>技術的<br>職業<br>従事者 | C<br>事務<br>従事者 | D<br>販売<br>従事者 | E<br>サービス<br>職業<br>従事者 | F<br>保安職業<br>従事者 | G<br>農林漁業<br>従事者 | H<br>生産工程<br>従事者 | I<br>輸送・<br>機械運転<br>従事者 | J<br>建設・採掘<br>従事者 | K<br>運搬・清<br>掃・包装等<br>従事者 |
|                           |         | 全                     |                               |                |                |                        | 市                |                  |                  |                         |                   |                           |
| 総 数                       | 638 433 | 14 642                | 129 825                       | 150 041        | 94 800         | 67 927                 | 6 790            | 2 632            | 56 634           | 18 883                  | 24 724            | 33 393                    |
| 15 ～ 19 歳                 | 8 734   | 1                     | 399                           | 445            | 2 430          | 2 581                  | 41               | 10               | 724              | 49                      | 310               | 584                       |
| 20 ～ 24 歳                 | 44 204  | 7                     | 7 964                         | 6 964          | 8 698          | 8 534                  | 454              | 62               | 3 641            | 451                     | 1 157             | 1 857                     |
| 25 ～ 29 歳                 | 68 804  | 77                    | 19 241                        | 15 726         | 10 976         | 6 488                  | 686              | 132              | 5 212            | 918                     | 1 838             | 2 019                     |
| 30 ～ 34 歳                 | 76 139  | 328                   | 21 891                        | 19 683         | 10 717         | 5 800                  | 678              | 164              | 6 112            | 1 374                   | 2 469             | 2 354                     |
| 35 ～ 39 歳                 | 85 023  | 735                   | 20 239                        | 23 133         | 12 547         | 6 369                  | 684              | 193              | 7 678            | 2 200                   | 3 601             | 3 344                     |
| 40 ～ 44 歳                 | 79 017  | 1 064                 | 17 665                        | 21 766         | 12 021         | 6 321                  | 560              | 199              | 6 943            | 2 487                   | 3 206             | 3 195                     |
| 45 ～ 49 歳                 | 68 602  | 1 558                 | 14 800                        | 19 607         | 10 026         | 5 721                  | 568              | 191              | 5 877            | 2 182                   | 2 387             | 2 883                     |
| 50 ～ 54 歳                 | 55 041  | 1 849                 | 10 310                        | 15 228         | 7 812          | 5 301                  | 622              | 188              | 4 864            | 1 910                   | 2 189             | 2 702                     |
| 55 ～ 59 歳                 | 52 980  | 2 322                 | 7 615                         | 12 657         | 6 955          | 6 077                  | 856              | 226              | 5 422            | 2 356                   | 2 618             | 3 641                     |
| 60 ～ 64 歳                 | 49 729  | 2 923                 | 5 303                         | 9 156          | 6 009          | 7 173                  | 911              | 333              | 5 186            | 2 877                   | 2 669             | 4 782                     |
| 65 ～ 69 歳                 | 27 660  | 1 703                 | 2 351                         | 3 393          | 3 120          | 4 599                  | 516              | 258              | 2 962            | 1 536                   | 1 452             | 3 787                     |
| 70 ～ 74 歳                 | 13 031  | 1 003                 | 1 061                         | 1 387          | 1 698          | 1 935                  | 169              | 252              | 1 346            | 444                     | 594               | 1 671                     |
| 75 ～ 79 歳                 | 5 831   | 577                   | 605                           | 580            | 1 012          | 683                    | 41               | 233              | 458              | 78                      | 185               | 463                       |
| 80 ～ 84 歳                 | 2 529   | 339                   | 291                           | 244            | 498            | 253                    | 2                | 136              | 156              | 19                      | 43                | 93                        |
| 85 歳以上                    | 1 109   | 156                   | 90                            | 72             | 281            | 92                     | 2                | 55               | 53               | 2                       | 6                 | 18                        |
| 平均年齢                      | 44      | 58                    | 41                            | 43             | 42             | 44                     | 47               | 57               | 45               | 49                      | 46                | 50                        |
| (再掲)                      |         |                       |                               |                |                |                        |                  |                  |                  |                         |                   |                           |
| 65 歳以上                    | 50 160  | 3 778                 | 4 398                         | 5 676          | 6 609          | 7 562                  | 730              | 934              | 4 975            | 2 079                   | 2 280             | 6 032                     |
| 65 ～ 74 歳                 | 40 691  | 2 706                 | 3 412                         | 4 780          | 4 818          | 6 534                  | 685              | 510              | 4 308            | 1 980                   | 2 046             | 5 458                     |
| 75 歳以上                    | 9 469   | 1 072                 | 986                           | 896            | 1 791          | 1 028                  | 45               | 424              | 667              | 99                      | 234               | 574                       |
| 男                         | 381 698 | 12 819                | 83 578                        | 65 646         | 59 013         | 25 092                 | 6 318            | 1 934            | 43 514           | 18 388                  | 24 317            | 18 918                    |
| 15 ～ 19 歳                 | 4 339   | -                     | 232                           | 169            | 925            | 1 022                  | 34               | 8                | 604              | 43                      | 305               | 452                       |
| 20 ～ 24 歳                 | 22 998  | 6                     | 3 989                         | 2 312          | 3 950          | 3 743                  | 388              | 47               | 2 904            | 399                     | 1 124             | 1 499                     |
| 25 ～ 29 歳                 | 38 477  | 62                    | 11 544                        | 5 314          | 6 216          | 2 792                  | 622              | 98               | 4 029            | 851                     | 1 786             | 1 570                     |
| 30 ～ 34 歳                 | 45 715  | 283                   | 14 336                        | 7 285          | 7 236          | 2 621                  | 631              | 135              | 4 870            | 1 333                   | 2 438             | 1 758                     |
| 35 ～ 39 歳                 | 53 254  | 654                   | 13 865                        | 9 729          | 9 004          | 2 591                  | 610              | 164              | 6 147            | 2 127                   | 3 557             | 2 247                     |
| 40 ～ 44 歳                 | 49 012  | 938                   | 12 074                        | 9 965          | 8 477          | 1 998                  | 510              | 145              | 5 401            | 2 407                   | 3 173             | 1 861                     |
| 45 ～ 49 歳                 | 41 499  | 1 404                 | 9 711                         | 9 291          | 6 790          | 1 598                  | 518              | 140              | 4 415            | 2 131                   | 2 342             | 1 511                     |
| 50 ～ 54 歳                 | 32 811  | 1 642                 | 6 384                         | 7 590          | 4 981          | 1 393                  | 584              | 142              | 3 606            | 1 872                   | 2 153             | 1 318                     |
| 55 ～ 59 歳                 | 32 025  | 2 073                 | 4 724                         | 6 794          | 4 055          | 1 678                  | 823              | 170              | 3 938            | 2 321                   | 2 581             | 1 666                     |
| 60 ～ 64 歳                 | 30 507  | 2 623                 | 3 557                         | 4 749          | 3 462          | 2 416                  | 882              | 252              | 3 694            | 2 848                   | 2 623             | 2 131                     |
| 65 ～ 69 歳                 | 17 167  | 1 474                 | 1 654                         | 1 536          | 1 853          | 1 915                  | 504              | 188              | 2 304            | 1 520                   | 1 426             | 1 711                     |
| 70 ～ 74 歳                 | 8 180   | 849                   | 773                           | 559            | 1 050          | 876                    | 167              | 156              | 1 088            | 440                     | 586               | 872                       |
| 75 ～ 79 歳                 | 3 603   | 455                   | 443                           | 218            | 610            | 302                    | 41               | 155              | 361              | 77                      | 176               | 261                       |
| 80 ～ 84 歳                 | 1 512   | 257                   | 222                           | 97             | 265            | 110                    | 2                | 95               | 119              | 18                      | 41                | 55                        |
| 85 歳以上                    | 599     | 99                    | 70                            | 38             | 139            | 37                     | 2                | 39               | 34               | 1                       | 6                 | 6                         |
| 平均年齢                      | 44      | 58                    | 41                            | 45             | 43             | 43                     | 47               | 56               | 45               | 50                      | 46                | 46                        |
| (再掲)                      |         |                       |                               |                |                |                        |                  |                  |                  |                         |                   |                           |
| 65 歳以上                    | 31 061  | 3 134                 | 3 162                         | 2 448          | 3 917          | 3 240                  | 716              | 633              | 3 906            | 2 056                   | 2 235             | 2 905                     |
| 65 ～ 74 歳                 | 25 347  | 2 323                 | 2 427                         | 2 095          | 2 903          | 2 791                  | 671              | 344              | 3 392            | 1 960                   | 2 012             | 2 583                     |
| 75 歳以上                    | 5 714   | 811                   | 735                           | 353            | 1 014          | 449                    | 45               | 289              | 514              | 96                      | 223               | 322                       |
| 女                         | 256 735 | 1 823                 | 46 247                        | 84 395         | 35 787         | 42 835                 | 472              | 698              | 13 120           | 495                     | 407               | 14 475                    |
| 15 ～ 19 歳                 | 4 395   | 1                     | 167                           | 276            | 1 505          | 1 559                  | 7                | 2                | 120              | 6                       | 5                 | 132                       |
| 20 ～ 24 歳                 | 21 206  | 1                     | 3 975                         | 4 652          | 4 748          | 4 791                  | 66               | 15               | 737              | 52                      | 33                | 358                       |
| 25 ～ 29 歳                 | 30 327  | 15                    | 7 697                         | 10 412         | 4 760          | 3 696                  | 64               | 34               | 1 183            | 67                      | 52                | 449                       |
| 30 ～ 34 歳                 | 30 424  | 45                    | 7 555                         | 12 398         | 3 481          | 3 179                  | 47               | 29               | 1 242            | 41                      | 31                | 596                       |
| 35 ～ 39 歳                 | 31 769  | 81                    | 6 374                         | 13 404         | 3 543          | 3 778                  | 74               | 29               | 1 531            | 73                      | 44                | 1 097                     |
| 40 ～ 44 歳                 | 30 005  | 126                   | 5 591                         | 11 801         | 3 544          | 4 323                  | 50               | 54               | 1 542            | 80                      | 33                | 1 334                     |
| 45 ～ 49 歳                 | 27 103  | 154                   | 5 089                         | 10 316         | 3 236          | 4 123                  | 50               | 51               | 1 462            | 51                      | 45                | 1 372                     |
| 50 ～ 54 歳                 | 22 230  | 207                   | 3 926                         | 7 638          | 2 831          | 3 908                  | 38               | 46               | 1 258            | 38                      | 36                | 1 384                     |
| 55 ～ 59 歳                 | 20 955  | 249                   | 2 891                         | 5 863          | 2 900          | 4 399                  | 33               | 56               | 1 484            | 35                      | 37                | 1 975                     |
| 60 ～ 64 歳                 | 19 222  | 300                   | 1 746                         | 4 407          | 2 547          | 4 757                  | 29               | 81               | 1 492            | 29                      | 46                | 2 651                     |
| 65 ～ 69 歳                 | 10 493  | 229                   | 697                           | 1 857          | 1 267          | 2 684                  | 12               | 70               | 658              | 16                      | 26                | 2 076                     |
| 70 ～ 74 歳                 | 4 851   | 154                   | 288                           | 828            | 648            | 1 059                  | 2                | 96               | 258              | 4                       | 8                 | 799                       |
| 75 ～ 79 歳                 | 2 228   | 122                   | 162                           | 362            | 402            | 381                    | -                | 78               | 97               | 1                       | 9                 | 202                       |
| 80 ～ 84 歳                 | 1 017   | 82                    | 69                            | 147            | 233            | 143                    | -                | 41               | 37               | 1                       | 2                 | 38                        |
| 85 歳以上                    | 510     | 57                    | 20                            | 34             | 142            | 55                     | -                | 16               | 19               | 1                       | -                 | 12                        |
| 平均年齢                      | 43      | 60                    | 40                            | 42             | 41             | 45                     | 40               | 59               | 46               | 41                      | 46                | 54                        |
| (再掲)                      |         |                       |                               |                |                |                        |                  |                  |                  |                         |                   |                           |
| 65 歳以上                    | 19 099  | 644                   | 1 236                         | 3 228          | 2 692          | 4 322                  | 14               | 301              | 1 069            | 23                      | 45                | 3 127                     |
| 65 ～ 74 歳                 | 15 344  | 383                   | 985                           | 2 685          | 1 915          | 3 743                  | 14               | 166              | 916              | 20                      | 34                | 2 875                     |
| 75 歳以上                    | 3 755   | 261                   | 251                           | 543            | 777            | 579                    | -                | 135              | 153              | 3                       | 11                | 252                       |

15歳以上就業者数及び平均年齢(雇用者一特掲) - 市、区

| L      | (再掲)雇用者(役員を含む) |                       |                               |                |                |                        |                  |                  |                  |                         |                   |                           | L      |
|--------|----------------|-----------------------|-------------------------------|----------------|----------------|------------------------|------------------|------------------|------------------|-------------------------|-------------------|---------------------------|--------|
|        | 総数             | A<br>管理的<br>職業<br>従事者 | B<br>専門的・<br>技術的<br>職業<br>従事者 | C<br>事務<br>従事者 | D<br>販売<br>従事者 | E<br>サービス<br>職業<br>従事者 | F<br>保安職業<br>従事者 | G<br>農林漁業<br>従事者 | H<br>生産工程<br>従事者 | I<br>輸送・<br>機械運転<br>従事者 | J<br>建設・採掘<br>従事者 | K<br>運搬・清<br>掃・包装等<br>従事者 |        |
| 38 142 | 562 472        | 13 960                | 117 102                       | 146 919        | 87 546         | 59 320                 | 6 748            | 954              | 50 591           | 17 719                  | 19 382            | 31 302                    | 10 929 |
| 1 160  | 7 928          | -                     | 393                           | 438            | 2 425          | 2 570                  | 40               | 6                | 680              | 49                      | 291               | 553                       | 483    |
| 4 415  | 40 288         | 6                     | 7 740                         | 6 885          | 8 669          | 8 453                  | 445              | 59               | 3 399            | 441                     | 1 081             | 1 762                     | 1 348  |
| 5 491  | 62 849         | 71                    | 18 678                        | 15 589         | 10 849         | 6 309                  | 676              | 105              | 4 849            | 898                     | 1 651             | 1 914                     | 1 260  |
| 4 569  | 70 074         | 298                   | 20 844                        | 19 513         | 10 529         | 5 430                  | 674              | 117              | 5 725            | 1 345                   | 2 118             | 2 223                     | 1 258  |
| 4 300  | 77 612         | 693                   | 18 721                        | 22 810         | 12 261         | 5 756                  | 681              | 109              | 7 101            | 2 146                   | 2 928             | 3 121                     | 1 285  |
| 3 590  | 71 666         | 1 008                 | 15 994                        | 21 407         | 11 606         | 5 621                  | 559              | 95               | 6 345            | 2 389                   | 2 469             | 3 002                     | 1 171  |
| 2 802  | 62 091         | 1 488                 | 13 037                        | 19 282         | 9 580          | 5 071                  | 567              | 62               | 5 380            | 2 082                   | 1 816             | 2 706                     | 1 020  |
| 2 066  | 49 174         | 1 773                 | 8 761                         | 14 913         | 7 296          | 4 563                  | 622              | 70               | 4 404            | 1 799                   | 1 662             | 2 566                     | 745    |
| 2 235  | 46 337         | 2 244                 | 6 368                         | 12 310         | 6 215          | 5 047                  | 855              | 61               | 4 875            | 2 183                   | 1 957             | 3 432                     | 790    |
| 2 407  | 41 360         | 2 809                 | 4 044                         | 8 735          | 4 815          | 5 650                  | 907              | 126              | 4 415            | 2 608                   | 1 965             | 4 542                     | 744    |
| 1 983  | 20 727         | 1 620                 | 1 555                         | 3 089          | 2 020          | 3 305                  | 511              | 74               | 2 227            | 1 355                   | 970               | 3 533                     | 468    |
| 1 471  | 8 150          | 950                   | 550                           | 1 211          | 813            | 1 108                  | 167              | 43               | 851              | 373                     | 361               | 1 498                     | 225    |
| 916    | 2 795          | 542                   | 270                           | 468            | 331            | 295                    | 41               | 21               | 236              | 41                      | 83                | 371                       | 96     |
| 455    | 1 063          | 315                   | 117                           | 210            | 105            | 106                    | 2                | 5                | 79               | 9                       | 25                | 67                        | 23     |
| 282    | 358            | 143                   | 30                            | 59             | 32             | 36                     | 1                | 1                | 25               | 1                       | 5                 | 12                        | 13     |
| 43     | 43             | 58                    | 40                            | 43             | 41             | 42                     | 47               | 47               | 44               | 49                      | 45                | 49                        | 41     |
| 5 107  | 33 093         | 3 570                 | 2 522                         | 5 037          | 3 301          | 4 850                  | 722              | 144              | 3 418            | 1 779                   | 1 444             | 5 481                     | 825    |
| 3 454  | 28 877         | 2 570                 | 2 105                         | 4 300          | 2 833          | 4 413                  | 678              | 117              | 3 078            | 1 728                   | 1 331             | 5 031                     | 693    |
| 1 653  | 4 216          | 1 000                 | 417                           | 737            | 468            | 437                    | 44               | 27               | 340              | 51                      | 113               | 450                       | 132    |
| 22 161 | 334 251        | 12 307                | 75 180                        | 65 227         | 54 739         | 21 128                 | 6 276            | 799              | 38 955           | 17 253                  | 19 065            | 17 545                    | 5 777  |
| 545    | 3 922          | -                     | 228                           | 168            | 923            | 1 018                  | 33               | 5                | 569              | 43                      | 287               | 428                       | 220    |
| 2 637  | 20 500         | 6                     | 3 884                         | 2 269          | 3 930          | 3 708                  | 379              | 45               | 2 709            | 390                     | 1 049             | 1 428                     | 703    |
| 3 593  | 34 435         | 59                    | 11 215                        | 5 255          | 6 137          | 2 690                  | 612              | 78               | 3 744            | 832                     | 1 602             | 1 518                     | 693    |
| 2 789  | 41 859         | 257                   | 13 695                        | 7 248          | 7 114          | 2 440                  | 627              | 98               | 4 594            | 1 304                   | 2 096             | 1 687                     | 699    |
| 2 559  | 48 573         | 617                   | 12 913                        | 9 707          | 8 826          | 2 244                  | 607              | 98               | 5 766            | 2 074                   | 2 895             | 2 125                     | 701    |
| 2 063  | 44 355         | 888                   | 11 054                        | 9 938          | 8 204          | 1 602                  | 509              | 75               | 4 985            | 2 312                   | 2 441             | 1 741                     | 606    |
| 1 648  | 37 386         | 1 341                 | 8 636                         | 9 255          | 6 516          | 1 265                  | 517              | 54               | 4 045            | 2 035                   | 1 786             | 1 389                     | 547    |
| 1 146  | 29 173         | 1 592                 | 5 393                         | 7 550          | 4 679          | 1 062                  | 584              | 59               | 3 251            | 1 768                   | 1 632             | 1 220                     | 383    |
| 1 202  | 27 892         | 2 015                 | 3 841                         | 6 757          | 3 627          | 1 243                  | 822              | 52               | 3 522            | 2 151                   | 1 928             | 1 523                     | 411    |
| 1 270  | 25 317         | 2 533                 | 2 604                         | 4 709          | 2 751          | 1 784                  | 878              | 108              | 3 103            | 2 582                   | 1 936             | 1 955                     | 374    |
| 1 082  | 12 876         | 1 415                 | 1 027                         | 1 501          | 1 220          | 1 342                  | 499              | 67               | 1 719            | 1 345                   | 948               | 1 542                     | 251    |
| 764    | 5 281          | 815                   | 386                           | 542            | 527            | 525                    | 165              | 37               | 687              | 369                     | 357               | 748                       | 123    |
| 504    | 1 790          | 430                   | 192                           | 203            | 210            | 145                    | 41               | 19               | 188              | 40                      | 79                | 198                       | 45     |
| 231    | 675            | 243                   | 91                            | 91             | 60             | 46                     | 2                | 4                | 56               | 8                       | 24                | 38                        | 12     |
| 128    | 217            | 96                    | 21                            | 34             | 15             | 14                     | 1                | -                | 17               | -                       | 5                 | 5                         | 9      |
| 42     | 43             | 58                    | 40                            | 45             | 41             | 40                     | 47               | 47               | 44               | 49                      | 45                | 46                        | 41     |
| 2 709  | 20 839         | 2 999                 | 1 717                         | 2 371          | 2 032          | 2 072                  | 708              | 127              | 2 667            | 1 762                   | 1 413             | 2 531                     | 440    |
| 1 846  | 18 157         | 2 230                 | 1 413                         | 2 043          | 1 747          | 1 867                  | 664              | 104              | 2 406            | 1 714                   | 1 305             | 2 290                     | 374    |
| 863    | 2 682          | 769                   | 304                           | 328            | 285            | 205                    | 44               | 23               | 261              | 48                      | 108               | 241                       | 66     |
| 15 981 | 228 221        | 1 653                 | 41 922                        | 81 692         | 32 807         | 38 192                 | 472              | 155              | 11 636           | 466                     | 317               | 13 757                    | 5 152  |
| 615    | 4 006          | -                     | 165                           | 270            | 1 502          | 1 552                  | 7                | 1                | 111              | 6                       | 4                 | 125                       | 263    |
| 1 778  | 19 788         | -                     | 3 856                         | 4 616          | 4 739          | 4 745                  | 66               | 14               | 690              | 51                      | 32                | 334                       | 645    |
| 1 898  | 28 414         | 12                    | 7 463                         | 10 334         | 4 712          | 3 619                  | 64               | 27               | 1 105            | 66                      | 49                | 396                       | 567    |
| 1 780  | 28 215         | 41                    | 7 149                         | 12 265         | 3 415          | 2 990                  | 47               | 19               | 1 131            | 41                      | 22                | 536                       | 559    |
| 1 741  | 29 039         | 76                    | 5 808                         | 13 103         | 3 435          | 3 512                  | 74               | 11               | 1 335            | 72                      | 33                | 996                       | 584    |
| 1 527  | 27 311         | 120                   | 4 940                         | 11 469         | 3 402          | 4 019                  | 50               | 20               | 1 360            | 77                      | 28                | 1 261                     | 565    |
| 1 154  | 24 705         | 147                   | 4 401                         | 10 027         | 3 064          | 3 806                  | 50               | 8                | 1 335            | 47                      | 30                | 1 317                     | 473    |
| 920    | 20 001         | 181                   | 3 368                         | 7 363          | 2 617          | 3 501                  | 38               | 11               | 1 153            | 31                      | 30                | 1 346                     | 362    |
| 1 033  | 18 445         | 229                   | 2 527                         | 5 553          | 2 588          | 3 804                  | 33               | 9                | 1 353            | 32                      | 29                | 1 909                     | 379    |
| 1 137  | 16 043         | 276                   | 1 440                         | 4 026          | 2 064          | 3 866                  | 29               | 18               | 1 312            | 26                      | 29                | 2 587                     | 370    |
| 901    | 7 851          | 205                   | 528                           | 1 588          | 800            | 1 963                  | 12               | 7                | 508              | 10                      | 22                | 1 991                     | 217    |
| 707    | 2 869          | 135                   | 164                           | 669            | 286            | 583                    | 2                | 6                | 164              | 4                       | 4                 | 750                       | 102    |
| 412    | 1 005          | 112                   | 78                            | 265            | 121            | 150                    | -                | 2                | 48               | 1                       | 4                 | 173                       | 51     |
| 224    | 388            | 72                    | 26                            | 119            | 45             | 60                     | -                | 1                | 23               | 1                       | 1                 | 29                        | 11     |
| 154    | 141            | 47                    | 9                             | 25             | 17             | 22                     | -                | 1                | 8                | 1                       | -                 | 7                         | 4      |
| 44     | 42             | 60                    | 39                            | 42             | 40             | 43                     | 40               | 44               | 45               | 41                      | 44                | 54                        | 41     |
| 2 398  | 12 254         | 571                   | 805                           | 2 666          | 1 269          | 2 778                  | 14               | 17               | 751              | 17                      | 31                | 2 950                     | 385    |
| 1 608  | 10 720         | 340                   | 692                           | 2 257          | 1 086          | 2 546                  | 14               | 13               | 672              | 14                      | 26                | 2 741                     | 319    |
| 790    | 1 534          | 231                   | 113                           | 409            | 183            | 232                    | -                | 4                | 79               | 3                       | 5                 | 209                       | 66     |

第2表 職業(大分類)、年齢(5歳階級)、男女別

| 年齢(5歳階級)、<br>男女別、<br>平均年齢 | 総 数    |                       |                               |                |                |                        |                  |                  |                  |                         |                   |                           |
|---------------------------|--------|-----------------------|-------------------------------|----------------|----------------|------------------------|------------------|------------------|------------------|-------------------------|-------------------|---------------------------|
|                           | 総 数    | A<br>管理的<br>職業<br>従事者 | B<br>専門的・<br>技術的<br>職業<br>従事者 | C<br>事務<br>従事者 | D<br>販売<br>従事者 | E<br>サービス<br>職業<br>従事者 | F<br>保安職業<br>従事者 | G<br>農林漁業<br>従事者 | H<br>生産工程<br>従事者 | I<br>輸送・<br>機械運転<br>従事者 | J<br>建設・採掘<br>従事者 | K<br>運搬・清<br>掃・包装等<br>従事者 |
| 総                         |        |                       | 川                             |                |                | 崎                      |                  |                  | 区                |                         |                   |                           |
| 数                         | 97 169 | 2 093                 | 13 122                        | 18 982         | 12 388         | 11 347                 | 1 200            | 70               | 12 494           | 5 539                   | 5 605             | 7 757                     |
| 15 ~ 19 歳                 | 1 724  | -                     | 29                            | 97             | 373            | 414                    | 14               | -                | 309              | 27                      | 85                | 117                       |
| 20 ~ 24 歳                 | 7 082  | 2                     | 972                           | 977            | 1 061          | 1 177                  | 101              | 8                | 1 136            | 164                     | 298               | 386                       |
| 25 ~ 29 歳                 | 9 774  | 17                    | 2 164                         | 1 827          | 1 425          | 1 070                  | 122              | 7                | 1 164            | 306                     | 413               | 499                       |
| 30 ~ 34 歳                 | 10 407 | 43                    | 2 251                         | 2 318          | 1 256          | 905                    | 90               | 8                | 1 337            | 417                     | 558               | 600                       |
| 35 ~ 39 歳                 | 12 216 | 104                   | 2 036                         | 2 840          | 1 485          | 1 047                  | 118              | 3                | 1 594            | 659                     | 809               | 838                       |
| 40 ~ 44 歳                 | 10 646 | 153                   | 1 545                         | 2 456          | 1 327          | 973                    | 75               | 5                | 1 336            | 736                     | 668               | 814                       |
| 45 ~ 49 歳                 | 9 471  | 244                   | 1 307                         | 2 241          | 1 168          | 849                    | 79               | 6                | 1 234            | 628                     | 529               | 735                       |
| 50 ~ 54 歳                 | 8 556  | 249                   | 1 022                         | 1 993          | 1 029          | 900                    | 105              | 5                | 1 055            | 587                     | 549               | 658                       |
| 55 ~ 59 歳                 | 9 242  | 298                   | 823                           | 1 848          | 1 083          | 1 146                  | 165              | 7                | 1 208            | 697                     | 613               | 866                       |
| 60 ~ 64 歳                 | 8 842  | 385                   | 544                           | 1 429          | 924            | 1 337                  | 176              | 11               | 1 123            | 796                     | 610               | 994                       |
| 65 ~ 69 歳                 | 4 986  | 244                   | 213                           | 533            | 519            | 849                    | 101              | 6                | 579              | 390                     | 320               | 805                       |
| 70 ~ 74 歳                 | 2 366  | 135                   | 87                            | 246            | 329            | 415                    | 41               | 3                | 265              | 109                     | 100               | 331                       |
| 75 ~ 79 歳                 | 1 123  | 115                   | 77                            | 115            | 236            | 173                    | 13               | 1                | 99               | 19                      | 41                | 83                        |
| 80 ~ 84 歳                 | 498    | 68                    | 35                            | 48             | 97             | 73                     | -                | -                | 41               | 4                       | 11                | 24                        |
| 85 歳以上                    | 236    | 36                    | 17                            | 14             | 76             | 19                     | -                | -                | 14               | -                       | 1                 | 7                         |
| 平均年齢                      | 45     | 58                    | 40                            | 44             | 44             | 46                     | 47               | 47               | 44               | 49                      | 46                | 49                        |
| (再掲)                      |        |                       |                               |                |                |                        |                  |                  |                  |                         |                   |                           |
| 65 歳以上                    | 9 209  | 598                   | 429                           | 956            | 1 257          | 1 529                  | 155              | 10               | 998              | 522                     | 473               | 1 250                     |
| 65 ~ 74 歳                 | 7 352  | 379                   | 300                           | 779            | 848            | 1 264                  | 142              | 9                | 844              | 499                     | 420               | 1 136                     |
| 75 歳以上                    | 1 857  | 219                   | 129                           | 177            | 409            | 265                    | 13               | 1                | 154              | 23                      | 53                | 114                       |
| 男                         | 59 280 | 1 754                 | 8 214                         | 7 237          | 7 033          | 4 057                  | 1 138            | 59               | 10 405           | 5 401                   | 5 544             | 4 423                     |
| 15 ~ 19 歳                 | 948    | -                     | 19                            | 28             | 134            | 154                    | 13               | -                | 286              | 23                      | 84                | 91                        |
| 20 ~ 24 歳                 | 4 069  | 2                     | 501                           | 294            | 476            | 468                    | 86               | 4                | 998              | 153                     | 296               | 294                       |
| 25 ~ 29 歳                 | 5 863  | 15                    | 1 320                         | 581            | 787            | 448                    | 117              | 7                | 994              | 299                     | 406               | 382                       |
| 30 ~ 34 歳                 | 6 537  | 38                    | 1 460                         | 816            | 784            | 397                    | 89               | 7                | 1 156            | 406                     | 553               | 430                       |
| 35 ~ 39 歳                 | 7 806  | 93                    | 1 362                         | 1 089          | 989            | 406                    | 106              | 2                | 1 376            | 633                     | 800               | 544                       |
| 40 ~ 44 歳                 | 6 661  | 129                   | 1 008                         | 978            | 835            | 326                    | 72               | 4                | 1 123            | 698                     | 667               | 485                       |
| 45 ~ 49 歳                 | 5 737  | 221                   | 812                           | 845            | 695            | 267                    | 74               | 4                | 998              | 617                     | 521               | 391                       |
| 50 ~ 54 歳                 | 5 101  | 216                   | 594                           | 825            | 605            | 241                    | 96               | 4                | 834              | 577                     | 541               | 328                       |
| 55 ~ 59 歳                 | 5 692  | 252                   | 487                           | 826            | 580            | 353                    | 162              | 7                | 983              | 686                     | 603               | 440                       |
| 60 ~ 64 歳                 | 5 394  | 340                   | 351                           | 619            | 488            | 397                    | 171              | 11               | 850              | 788                     | 605               | 456                       |
| 65 ~ 69 歳                 | 3 074  | 200                   | 149                           | 212            | 276            | 319                    | 98               | 5                | 480              | 390                     | 319               | 365                       |
| 70 ~ 74 歳                 | 1 378  | 97                    | 67                            | 70             | 175            | 168                    | 41               | 3                | 217              | 109                     | 99                | 152                       |
| 75 ~ 79 歳                 | 628    | 80                    | 48                            | 32             | 127            | 73                     | 13               | 1                | 73               | 19                      | 38                | 45                        |
| 80 ~ 84 歳                 | 282    | 47                    | 24                            | 17             | 51             | 32                     | -                | -                | 30               | 3                       | 11                | 18                        |
| 85 歳以上                    | 110    | 24                    | 12                            | 5              | 31             | 8                      | -                | -                | 7                | -                       | 1                 | 2                         |
| 平均年齢                      | 45     | 58                    | 40                            | 45             | 44             | 45                     | 48               | 49               | 43               | 49                      | 46                | 46                        |
| (再掲)                      |        |                       |                               |                |                |                        |                  |                  |                  |                         |                   |                           |
| 65 歳以上                    | 5 472  | 448                   | 300                           | 336            | 660            | 600                    | 152              | 9                | 807              | 521                     | 468               | 582                       |
| 65 ~ 74 歳                 | 4 452  | 297                   | 216                           | 282            | 451            | 487                    | 139              | 8                | 697              | 499                     | 418               | 517                       |
| 75 歳以上                    | 1 020  | 151                   | 84                            | 54             | 209            | 113                    | 13               | 1                | 110              | 22                      | 50                | 65                        |
| 女                         | 37 889 | 339                   | 4 908                         | 11 745         | 5 355          | 7 290                  | 62               | 11               | 2 089            | 138                     | 61                | 3 334                     |
| 15 ~ 19 歳                 | 776    | -                     | 10                            | 69             | 239            | 260                    | 1                | -                | 23               | 4                       | 1                 | 26                        |
| 20 ~ 24 歳                 | 3 013  | -                     | 471                           | 683            | 585            | 709                    | 15               | 4                | 138              | 11                      | 2                 | 92                        |
| 25 ~ 29 歳                 | 3 911  | 2                     | 844                           | 1 246          | 638            | 622                    | 5                | -                | 170              | 7                       | 7                 | 117                       |
| 30 ~ 34 歳                 | 3 870  | 5                     | 791                           | 1 502          | 472            | 508                    | 1                | 1                | 181              | 11                      | 5                 | 170                       |
| 35 ~ 39 歳                 | 4 410  | 11                    | 674                           | 1 751          | 496            | 641                    | 12               | 1                | 218              | 26                      | 9                 | 294                       |
| 40 ~ 44 歳                 | 3 985  | 24                    | 537                           | 1 478          | 492            | 647                    | 3                | 1                | 213              | 38                      | 1                 | 329                       |
| 45 ~ 49 歳                 | 3 734  | 23                    | 495                           | 1 396          | 473            | 582                    | 5                | 2                | 236              | 11                      | 8                 | 344                       |
| 50 ~ 54 歳                 | 3 455  | 33                    | 428                           | 1 168          | 424            | 659                    | 9                | 1                | 221              | 10                      | 8                 | 330                       |
| 55 ~ 59 歳                 | 3 550  | 46                    | 336                           | 1 022          | 503            | 793                    | 3                | -                | 225              | 11                      | 10                | 426                       |
| 60 ~ 64 歳                 | 3 448  | 45                    | 193                           | 810            | 436            | 940                    | 5                | -                | 273              | 8                       | 5                 | 538                       |
| 65 ~ 69 歳                 | 1 912  | 44                    | 64                            | 321            | 243            | 530                    | 3                | 1                | 99               | -                       | 1                 | 440                       |
| 70 ~ 74 歳                 | 988    | 38                    | 20                            | 176            | 154            | 247                    | -                | -                | 48               | -                       | 1                 | 179                       |
| 75 ~ 79 歳                 | 495    | 35                    | 29                            | 83             | 109            | 100                    | -                | -                | 26               | -                       | 3                 | 38                        |
| 80 ~ 84 歳                 | 216    | 21                    | 11                            | 31             | 46             | 41                     | -                | -                | 11               | 1                       | -                 | 6                         |
| 85 歳以上                    | 126    | 12                    | 5                             | 9              | 45             | 11                     | -                | -                | 7                | -                       | -                 | 5                         |
| 平均年齢                      | 45     | 63                    | 40                            | 43             | 44             | 46                     | 40               | 38               | 47               | 41                      | 47                | 52                        |
| (再掲)                      |        |                       |                               |                |                |                        |                  |                  |                  |                         |                   |                           |
| 65 歳以上                    | 3 737  | 150                   | 129                           | 620            | 597            | 929                    | 3                | 1                | 191              | 1                       | 5                 | 668                       |
| 65 ~ 74 歳                 | 2 900  | 82                    | 84                            | 497            | 397            | 777                    | 3                | 1                | 147              | -                       | 2                 | 619                       |
| 75 歳以上                    | 837    | 68                    | 45                            | 123            | 200            | 152                    | -                | -                | 44               | 1                       | 3                 | 49                        |

15歳以上就業者数及び平均年齢(雇用者一特掲) - 市、区(つづき)

| L<br>分類不能<br>の職業 | (再掲)雇用者(役員を含む) |                       |                               |                |                |                        |                  |                  |                  |                         |                   |                           |                  |
|------------------|----------------|-----------------------|-------------------------------|----------------|----------------|------------------------|------------------|------------------|------------------|-------------------------|-------------------|---------------------------|------------------|
|                  | 総 数            | A<br>管理的<br>職業<br>従事者 | B<br>専門的・<br>技術的<br>職業<br>従事者 | C<br>事務<br>従事者 | D<br>販売<br>従事者 | E<br>サービス<br>職業<br>従事者 | F<br>保安職業<br>従事者 | G<br>農林漁業<br>従事者 | H<br>生産工程<br>従事者 | I<br>輸送・<br>機械運転<br>従事者 | J<br>建設・採掘<br>従事者 | K<br>運搬・清<br>掃・包装等<br>従事者 | L<br>分類不能<br>の職業 |
| 6 572            | 84 884         | 1 968                 | 12 035                        | 18 556         | 11 047         | 9 331                  | 1 183            | 57               | 11 367           | 5 251                   | 4 651             | 7 386                     | 2 052            |
| 259              | 1 533          | -                     | 29                            | 97             | 371            | 409                    | 13               | -                | 296              | 27                      | 81                | 108                       | 102              |
| 800              | 6 333          | 2                     | 956                           | 970            | 1 054          | 1 158                  | 98               | 8                | 1 052            | 156                     | 283               | 360                       | 236              |
| 760              | 8 968          | 15                    | 2 125                         | 1 805          | 1 400          | 1 035                  | 120              | 7                | 1 110            | 292                     | 379               | 475                       | 205              |
| 624              | 9 615          | 39                    | 2 167                         | 2 304          | 1 228          | 838                    | 87               | 8                | 1 264            | 407                     | 498               | 580                       | 195              |
| 683              | 11 179         | 100                   | 1 926                         | 2 807          | 1 439          | 916                    | 115              | 2                | 1 490            | 653                     | 688               | 804                       | 239              |
| 558              | 9 640          | 144                   | 1 430                         | 2 418          | 1 271          | 831                    | 74               | 4                | 1 243            | 713                     | 526               | 783                       | 203              |
| 451              | 8 545          | 232                   | 1 168                         | 2 200          | 1 110          | 703                    | 78               | 6                | 1 141            | 608                     | 424               | 708                       | 167              |
| 404              | 7 617          | 235                   | 880                           | 1 954          | 945            | 733                    | 105              | 4                | 964              | 560                     | 445               | 630                       | 162              |
| 488              | 8 051          | 282                   | 694                           | 1 792          | 947            | 888                    | 165              | 4                | 1 105            | 651                     | 495               | 835                       | 193              |
| 513              | 7 318          | 366                   | 419                           | 1 363          | 712            | 960                    | 176              | 7                | 969              | 732                     | 498               | 951                       | 165              |
| 427              | 3 735          | 223                   | 139                           | 490            | 310            | 552                    | 99               | 5                | 465              | 346                     | 238               | 758                       | 110              |
| 305              | 1 507          | 123                   | 51                            | 212            | 164            | 206                    | 40               | 2                | 189              | 92                      | 73                | 306                       | 49               |
| 151              | 560            | 110                   | 37                            | 90             | 63             | 72                     | 13               | -                | 57               | 12                      | 18                | 67                        | 21               |
| 97               | 204            | 62                    | 10                            | 42             | 21             | 24                     | -                | -                | 18               | 2                       | 4                 | 17                        | 4                |
| 52               | 79             | 35                    | 4                             | 12             | 12             | 6                      | -                | -                | 4                | -                       | 1                 | 4                         | 1                |
| 44               | 44             | 58                    | 39                            | 44             | 41             | 43                     | 48               | 44               | 43               | 48                      | 45                | 49                        | 43               |
| 1 032            | 6 085          | 553                   | 241                           | 846            | 570            | 860                    | 152              | 7                | 733              | 452                     | 334               | 1 152                     | 185              |
| 732              | 5 242          | 346                   | 190                           | 702            | 474            | 758                    | 139              | 7                | 654              | 438                     | 311               | 1 064                     | 159              |
| 300              | 843            | 207                   | 51                            | 144            | 96             | 102                    | 13               | -                | 79               | 14                      | 23                | 88                        | 26               |
| 4 015            | 51 494         | 1 668                 | 7 477                         | 7 169          | 6 294          | 3 201                  | 1 121            | 47               | 9 485            | 5 121                   | 4 597             | 4 169                     | 1 145            |
| 116              | 855            | -                     | 19                            | 28             | 133            | 153                    | 12               | -                | 273              | 23                      | 80                | 85                        | 49               |
| 497              | 3 554          | 2                     | 494                           | 292            | 471            | 457                    | 83               | 4                | 919              | 145                     | 281               | 272                       | 134              |
| 507              | 5 302          | 14                    | 1 303                         | 574            | 771            | 429                    | 115              | 7                | 949              | 286                     | 372               | 368                       | 114              |
| 401              | 6 008          | 35                    | 1 407                         | 812            | 769            | 368                    | 86               | 7                | 1 098            | 396                     | 494               | 421                       | 115              |
| 406              | 7 127          | 89                    | 1 287                         | 1 086          | 962            | 346                    | 103              | 2                | 1 302            | 627                     | 680               | 520                       | 123              |
| 336              | 5 971          | 121                   | 936                           | 974            | 792            | 256                    | 71               | 3                | 1 047            | 676                     | 525               | 460                       | 110              |
| 292              | 5 112          | 211                   | 719                           | 838            | 666            | 197                    | 73               | 4                | 921              | 599                     | 416               | 369                       | 99               |
| 240              | 4 498          | 210                   | 499                           | 819            | 552            | 171                    | 96               | 3                | 760              | 553                     | 439               | 308                       | 88               |
| 313              | 4 931          | 240                   | 398                           | 813            | 508            | 248                    | 162              | 4                | 896              | 640                     | 486               | 419                       | 117              |
| 318              | 4 451          | 328                   | 259                           | 613            | 360            | 256                    | 171              | 7                | 724              | 725                     | 493               | 424                       | 91               |
| 261              | 2 299          | 184                   | 87                            | 206            | 172            | 192                    | 96               | 4                | 382              | 346                     | 237               | 336                       | 57               |
| 180              | 899            | 91                    | 37                            | 65             | 88             | 86                     | 40               | 2                | 155              | 92                      | 72                | 138                       | 33               |
| 79               | 328            | 77                    | 23                            | 29             | 34             | 32                     | 13               | -                | 44               | 12                      | 17                | 35                        | 12               |
| 49               | 116            | 43                    | 6                             | 15             | 11             | 9                      | -                | -                | 12               | 1                       | 4                 | 13                        | 2                |
| 20               | 43             | 23                    | 3                             | 5              | 5              | 1                      | -                | -                | 3                | -                       | 1                 | 1                         | 1                |
| 44               | 44             | 57                    | 39                            | 45             | 42             | 41                     | 48               | 46               | 42               | 48                      | 45                | 46                        | 43               |
| 589              | 3 685          | 418                   | 156                           | 320            | 310            | 320                    | 149              | 6                | 596              | 451                     | 331               | 523                       | 105              |
| 441              | 3 198          | 275                   | 124                           | 271            | 260            | 278                    | 136              | 6                | 537              | 438                     | 309               | 474                       | 90               |
| 148              | 487            | 143                   | 32                            | 49             | 50             | 42                     | 13               | -                | 59               | 13                      | 22                | 49                        | 15               |
| 2 557            | 33 390         | 300                   | 4 558                         | 11 387         | 4 753          | 6 130                  | 62               | 10               | 1 882            | 130                     | 54                | 3 217                     | 907              |
| 143              | 678            | -                     | 10                            | 69             | 238            | 256                    | 1                | -                | 23               | 4                       | 1                 | 23                        | 53               |
| 303              | 2 779          | -                     | 462                           | 678            | 583            | 701                    | 15               | 4                | 133              | 11                      | 2                 | 88                        | 102              |
| 253              | 3 666          | 1                     | 822                           | 1 231          | 629            | 606                    | 5                | -                | 161              | 6                       | 7                 | 107                       | 91               |
| 223              | 3 607          | 4                     | 760                           | 1 492          | 459            | 470                    | 1                | 1                | 166              | 11                      | 4                 | 159                       | 80               |
| 277              | 4 052          | 11                    | 639                           | 1 721          | 477            | 570                    | 12               | -                | 188              | 26                      | 8                 | 284                       | 116              |
| 222              | 3 669          | 23                    | 494                           | 1 444          | 479            | 575                    | 3                | 1                | 196              | 37                      | 1                 | 323                       | 93               |
| 159              | 3 433          | 21                    | 449                           | 1 362          | 444            | 506                    | 5                | 2                | 220              | 9                       | 8                 | 339                       | 68               |
| 164              | 3 119          | 25                    | 381                           | 1 135          | 393            | 562                    | 9                | 1                | 204              | 7                       | 6                 | 322                       | 74               |
| 175              | 3 120          | 42                    | 296                           | 979            | 439            | 640                    | 3                | -                | 209              | 11                      | 9                 | 416                       | 76               |
| 195              | 2 867          | 38                    | 160                           | 750            | 352            | 704                    | 5                | -                | 245              | 7                       | 5                 | 527                       | 74               |
| 166              | 1 436          | 39                    | 52                            | 284            | 138            | 360                    | 3                | 1                | 83               | -                       | 1                 | 422                       | 53               |
| 125              | 608            | 32                    | 14                            | 147            | 76             | 120                    | -                | -                | 34               | -                       | 1                 | 168                       | 16               |
| 72               | 232            | 33                    | 14                            | 61             | 29             | 40                     | -                | -                | 13               | -                       | 1                 | 32                        | 9                |
| 48               | 88             | 19                    | 4                             | 27             | 10             | 15                     | -                | -                | 6                | 1                       | -                 | 4                         | 2                |
| 32               | 36             | 12                    | 1                             | 7              | 7              | 5                      | -                | -                | 1                | -                       | -                 | 3                         | -                |
| 45               | 44             | 63                    | 39                            | 43             | 41             | 44                     | 40               | 38               | 46               | 41                      | 45                | 52                        | 42               |
| 443              | 2 400          | 135                   | 85                            | 526            | 260            | 540                    | 3                | 1                | 137              | 1                       | 3                 | 629                       | 80               |
| 291              | 2 044          | 71                    | 66                            | 431            | 214            | 480                    | 3                | 1                | 117              | -                       | 2                 | 590                       | 69               |
| 152              | 356            | 64                    | 19                            | 95             | 46             | 60                     | -                | -                | 20               | 1                       | 1                 | 39                        | 11               |

第2表 職業(大分類)、年齢(5歳階級)、男女別

| 年齢(5歳階級)、<br>男女別、<br>平均年齢 | 総 数    |                       |                               |                |                |                        |                  |                  |                  |                         |                   |                           |
|---------------------------|--------|-----------------------|-------------------------------|----------------|----------------|------------------------|------------------|------------------|------------------|-------------------------|-------------------|---------------------------|
|                           | 総 数    | A<br>管理的<br>職業<br>従事者 | B<br>専門的・<br>技術的<br>職業<br>従事者 | C<br>事務<br>従事者 | D<br>販売<br>従事者 | E<br>サービス<br>職業<br>従事者 | F<br>保安職業<br>従事者 | G<br>農林漁業<br>従事者 | H<br>生産工程<br>従事者 | I<br>輸送・<br>機械運転<br>従事者 | J<br>建設・採掘<br>従事者 | K<br>運搬・清<br>掃・包装等<br>従事者 |
| 総                         |        | 幸                     |                               |                |                |                        |                  | 区                |                  |                         |                   |                           |
| 数                         | 70 050 | 1 465                 | 13 580                        | 16 232         | 9 441          | 7 396                  | 763              | 151              | 7 048            | 2 592                   | 3 018             | 4 297                     |
| 15 ～ 19 歳                 | 876    | -                     | 29                            | 53             | 257            | 240                    | 4                | -                | 72               | 9                       | 37                | 60                        |
| 20 ～ 24 歳                 | 4 237  | -                     | 738                           | 718            | 784            | 713                    | 31               | 4                | 404              | 59                      | 160               | 218                       |
| 25 ～ 29 歳                 | 7 404  | 5                     | 2 181                         | 1 680          | 1 095          | 648                    | 55               | 13               | 556              | 141                     | 237               | 253                       |
| 30 ～ 34 歳                 | 8 660  | 38                    | 2 614                         | 2 220          | 1 053          | 615                    | 78               | 27               | 750              | 195                     | 311               | 287                       |
| 35 ～ 39 歳                 | 9 463  | 87                    | 2 280                         | 2 563          | 1 252          | 659                    | 81               | 18               | 951              | 299                     | 404               | 437                       |
| 40 ～ 44 歳                 | 8 105  | 89                    | 1 750                         | 2 201          | 1 131          | 649                    | 52               | 16               | 829              | 298                     | 392               | 343                       |
| 45 ～ 49 歳                 | 6 857  | 145                   | 1 333                         | 1 941          | 935            | 578                    | 57               | 15               | 716              | 281                     | 275               | 313                       |
| 50 ～ 54 歳                 | 5 971  | 205                   | 965                           | 1 692          | 725            | 597                    | 63               | 10               | 630              | 255                     | 254               | 354                       |
| 55 ～ 59 歳                 | 6 309  | 252                   | 807                           | 1 474          | 788            | 777                    | 115              | 12               | 712              | 336                     | 328               | 468                       |
| 60 ～ 64 歳                 | 5 952  | 267                   | 494                           | 1 081          | 619            | 927                    | 121              | 18               | 733              | 387                     | 328               | 693                       |
| 65 ～ 69 歳                 | 3 369  | 144                   | 203                           | 357            | 355            | 596                    | 77               | 9                | 397              | 235                     | 184               | 554                       |
| 70 ～ 74 歳                 | 1 625  | 103                   | 101                           | 146            | 210            | 260                    | 23               | 5                | 193              | 67                      | 80                | 230                       |
| 75 ～ 79 歳                 | 763    | 74                    | 43                            | 68             | 137            | 103                    | 6                | 2                | 73               | 21                      | 17                | 71                        |
| 80 ～ 84 歳                 | 323    | 42                    | 34                            | 31             | 62             | 27                     | -                | 2                | 25               | 7                       | 10                | 15                        |
| 85 歳以上                    | 136    | 14                    | 8                             | 7              | 38             | 7                      | -                | -                | 7                | 2                       | 1                 | 1                         |
| 平均年齢                      | 44     | 58                    | 40                            | 43             | 43             | 46                     | 49               | 46               | 46               | 50                      | 46                | 51                        |
| (再掲)                      |        |                       |                               |                |                |                        |                  |                  |                  |                         |                   |                           |
| 65 歳以上                    | 6 216  | 377                   | 389                           | 609            | 802            | 993                    | 106              | 18               | 695              | 332                     | 292               | 871                       |
| 65 ～ 74 歳                 | 4 994  | 247                   | 304                           | 503            | 565            | 856                    | 100              | 14               | 590              | 302                     | 264               | 784                       |
| 75 歳以上                    | 1 222  | 130                   | 85                            | 106            | 237            | 137                    | 6                | 4                | 105              | 30                      | 28                | 87                        |
| 男                         | 41 787 | 1 256                 | 8 810                         | 6 817          | 5 644          | 2 637                  | 721              | 132              | 5 496            | 2 529                   | 2 981             | 2 399                     |
| 15 ～ 19 歳                 | 448    | -                     | 22                            | 18             | 110            | 96                     | 2                | -                | 57               | 9                       | 37                | 48                        |
| 20 ～ 24 歳                 | 2 245  | -                     | 373                           | 220            | 322            | 315                    | 29               | 1                | 334              | 55                      | 157               | 185                       |
| 25 ～ 29 歳                 | 4 249  | 4                     | 1 349                         | 569            | 622            | 284                    | 49               | 12               | 442              | 132                     | 234               | 188                       |
| 30 ～ 34 歳                 | 5 254  | 28                    | 1 777                         | 800            | 700            | 247                    | 74               | 21               | 621              | 187                     | 307               | 202                       |
| 35 ～ 39 歳                 | 5 981  | 78                    | 1 588                         | 1 023          | 877            | 266                    | 77               | 18               | 797              | 293                     | 400               | 300                       |
| 40 ～ 44 歳                 | 4 980  | 76                    | 1 203                         | 965            | 752            | 187                    | 49               | 15               | 653              | 290                     | 386               | 204                       |
| 45 ～ 49 歳                 | 4 134  | 129                   | 880                           | 885            | 588            | 169                    | 52               | 14               | 554              | 270                     | 272               | 159                       |
| 50 ～ 54 歳                 | 3 497  | 180                   | 544                           | 816            | 433            | 155                    | 60               | 8                | 479              | 250                     | 252               | 201                       |
| 55 ～ 59 歳                 | 3 736  | 221                   | 494                           | 756            | 439            | 186                    | 109              | 12               | 508              | 329                     | 327               | 220                       |
| 60 ～ 64 歳                 | 3 543  | 240                   | 331                           | 531            | 336            | 303                    | 115              | 16               | 518              | 384                     | 324               | 289                       |
| 65 ～ 69 歳                 | 2 022  | 123                   | 129                           | 148            | 206            | 250                    | 76               | 9                | 293              | 234                     | 179               | 241                       |
| 70 ～ 74 歳                 | 1 002  | 85                    | 69                            | 50             | 131            | 118                    | 23               | 3                | 156              | 67                      | 79                | 119                       |
| 75 ～ 79 歳                 | 439    | 54                    | 21                            | 21             | 75             | 49                     | 6                | 1                | 60               | 21                      | 17                | 34                        |
| 80 ～ 84 歳                 | 180    | 31                    | 22                            | 10             | 33             | 8                      | -                | 2                | 18               | 7                       | 9                 | 9                         |
| 85 歳以上                    | 77     | 7                     | 8                             | 5              | 20             | 4                      | -                | -                | 6                | 1                       | 1                 | -                         |
| 平均年齢                      | 45     | 58                    | 40                            | 45             | 43             | 45                     | 50               | 47               | 45               | 50                      | 46                | 47                        |
| (再掲)                      |        |                       |                               |                |                |                        |                  |                  |                  |                         |                   |                           |
| 65 歳以上                    | 3 720  | 300                   | 249                           | 234            | 465            | 429                    | 105              | 15               | 533              | 330                     | 285               | 403                       |
| 65 ～ 74 歳                 | 3 024  | 208                   | 198                           | 198            | 337            | 368                    | 99               | 12               | 449              | 301                     | 258               | 360                       |
| 75 歳以上                    | 696    | 92                    | 51                            | 36             | 128            | 61                     | 6                | 3                | 84               | 29                      | 27                | 43                        |
| 女                         | 28 263 | 209                   | 4 770                         | 9 415          | 3 797          | 4 759                  | 42               | 19               | 1 552            | 63                      | 37                | 1 898                     |
| 15 ～ 19 歳                 | 428    | -                     | 7                             | 35             | 147            | 144                    | 2                | -                | 15               | -                       | -                 | 12                        |
| 20 ～ 24 歳                 | 1 992  | -                     | 365                           | 498            | 462            | 398                    | 2                | 3                | 70               | 4                       | 3                 | 33                        |
| 25 ～ 29 歳                 | 3 155  | 1                     | 832                           | 1 111          | 473            | 364                    | 6                | 1                | 114              | 9                       | 3                 | 65                        |
| 30 ～ 34 歳                 | 3 406  | 10                    | 837                           | 1 420          | 353            | 368                    | 4                | 6                | 129              | 8                       | 4                 | 85                        |
| 35 ～ 39 歳                 | 3 482  | 9                     | 692                           | 1 540          | 375            | 393                    | 4                | -                | 154              | 6                       | 4                 | 137                       |
| 40 ～ 44 歳                 | 3 125  | 13                    | 547                           | 1 236          | 379            | 462                    | 3                | 1                | 176              | 8                       | 6                 | 139                       |
| 45 ～ 49 歳                 | 2 723  | 16                    | 453                           | 1 056          | 347            | 409                    | 5                | 1                | 162              | 11                      | 3                 | 154                       |
| 50 ～ 54 歳                 | 2 474  | 25                    | 421                           | 876            | 292            | 442                    | 3                | 2                | 151              | 5                       | 2                 | 153                       |
| 55 ～ 59 歳                 | 2 573  | 31                    | 313                           | 718            | 349            | 591                    | 6                | -                | 204              | 7                       | 1                 | 248                       |
| 60 ～ 64 歳                 | 2 409  | 27                    | 163                           | 550            | 283            | 624                    | 6                | 2                | 215              | 3                       | 4                 | 404                       |
| 65 ～ 69 歳                 | 1 347  | 21                    | 74                            | 209            | 149            | 346                    | 1                | -                | 104              | 1                       | 5                 | 313                       |
| 70 ～ 74 歳                 | 623    | 18                    | 32                            | 96             | 79             | 142                    | -                | 2                | 37               | -                       | 1                 | 111                       |
| 75 ～ 79 歳                 | 324    | 20                    | 22                            | 47             | 62             | 54                     | -                | 1                | 13               | -                       | -                 | 37                        |
| 80 ～ 84 歳                 | 143    | 11                    | 12                            | 21             | 29             | 19                     | -                | -                | 7                | -                       | 1                 | 6                         |
| 85 歳以上                    | 59     | 7                     | -                             | 2              | 18             | 3                      | -                | -                | 1                | 1                       | -                 | 1                         |
| 平均年齢                      | 44     | 60                    | 40                            | 42             | 43             | 47                     | 44               | 44               | 48               | 43                      | 47                | 55                        |
| (再掲)                      |        |                       |                               |                |                |                        |                  |                  |                  |                         |                   |                           |
| 65 歳以上                    | 2 496  | 77                    | 140                           | 375            | 337            | 564                    | 1                | 3                | 162              | 2                       | 7                 | 468                       |
| 65 ～ 74 歳                 | 1 970  | 39                    | 106                           | 305            | 228            | 488                    | 1                | 2                | 141              | 1                       | 6                 | 424                       |
| 75 歳以上                    | 526    | 38                    | 34                            | 70             | 109            | 76                     | -                | 1                | 21               | 1                       | 1                 | 44                        |

15歳以上就業者数及び平均年齢(雇用者—特掲)—市、区(つづき)

| L<br>分類不能<br>の職業 | (再掲)雇用者(役員を含む) |                       |                               |                |                |                        |                  |                  |                  |                         |                   |                           |                  |
|------------------|----------------|-----------------------|-------------------------------|----------------|----------------|------------------------|------------------|------------------|------------------|-------------------------|-------------------|---------------------------|------------------|
|                  | 総 数            | A<br>管理的<br>職業<br>従事者 | B<br>専門的・<br>技術的<br>職業<br>従事者 | C<br>事務<br>従事者 | D<br>販売<br>従事者 | E<br>サービス<br>職業<br>従事者 | F<br>保安職業<br>従事者 | G<br>農林漁業<br>従事者 | H<br>生産工程<br>従事者 | I<br>輸送・<br>機械運転<br>従事者 | J<br>建設・採掘<br>従事者 | K<br>運搬・清<br>掃・包装等<br>従事者 | L<br>分類不能<br>の職業 |
| 4 067            | 61 851         | 1 366                 | 12 566                        | 15 863         | 8 533          | 6 287                  | 762              | 124              | 6 343            | 2 403                   | 2 390             | 4 078                     | 1 136            |
| 115              | 796            | -                     | 29                            | 53             | 256            | 239                    | 4                | -                | 70               | 9                       | 36                | 57                        | 43               |
| 408              | 3 889          | -                     | 731                           | 712            | 784            | 708                    | 31               | 4                | 382              | 59                      | 144               | 211                       | 123              |
| 540              | 6 843          | 4                     | 2 141                         | 1 673          | 1 085          | 632                    | 55               | 13               | 530              | 139                     | 206               | 241                       | 124              |
| 472              | 8 030          | 37                    | 2 521                         | 2 191          | 1 029          | 581                    | 78               | 27               | 706              | 192                     | 265               | 271                       | 132              |
| 432              | 8 752          | 74                    | 2 164                         | 2 529          | 1 221          | 586                    | 81               | 15               | 895              | 293                     | 335               | 412                       | 147              |
| 355              | 7 426          | 83                    | 1 633                         | 2 166          | 1 082          | 573                    | 52               | 14               | 768              | 288                     | 308               | 327                       | 132              |
| 268              | 6 232          | 133                   | 1 198                         | 1 902          | 888            | 494                    | 57               | 13               | 655              | 273                     | 217               | 296                       | 106              |
| 221              | 5 361          | 195                   | 847                           | 1 643          | 664            | 517                    | 63               | 10               | 576              | 236                     | 192               | 340                       | 78               |
| 240              | 5 543          | 240                   | 702                           | 1 433          | 680            | 643                    | 115              | 7                | 646              | 307                     | 260               | 444                       | 66               |
| 284              | 4 949          | 248                   | 373                           | 1 031          | 482            | 720                    | 120              | 15               | 637              | 342                     | 239               | 666                       | 76               |
| 258              | 2 518          | 138                   | 138                           | 319            | 210            | 417                    | 77               | 4                | 307              | 200                     | 126               | 523                       | 59               |
| 207              | 973            | 95                    | 48                            | 124            | 88             | 127                    | 23               | 1                | 121              | 52                      | 46                | 214                       | 34               |
| 148              | 350            | 66                    | 20                            | 54             | 47             | 38                     | 6                | 1                | 29               | 9                       | 8                 | 62                        | 10               |
| 68               | 153            | 40                    | 19                            | 27             | 13             | 8                      | -                | -                | 18               | 3                       | 8                 | 13                        | 4                |
| 51               | 36             | 13                    | 2                             | 6              | 4              | 4                      | -                | -                | 3                | 1                       | -                 | 1                         | 2                |
| 45               | 43             | 58                    | 39                            | 43             | 41             | 44                     | 49               | 43               | 45               | 49                      | 45                | 51                        | 42               |
| 732              | 4 030          | 352                   | 227                           | 530            | 362            | 594                    | 106              | 6                | 478              | 265                     | 188               | 813                       | 109              |
| 465              | 3 491          | 233                   | 186                           | 443            | 298            | 544                    | 100              | 5                | 428              | 252                     | 172               | 737                       | 93               |
| 267              | 539            | 119                   | 41                            | 87             | 64             | 50                     | 6                | 1                | 50               | 13                      | 16                | 76                        | 16               |
| 2 365            | 36 697         | 1 177                 | 8 129                         | 6 778          | 5 130          | 2 138                  | 720              | 108              | 4 949            | 2 344                   | 2 362             | 2 258                     | 604              |
| 49               | 413            | -                     | 22                            | 18             | 110            | 95                     | 2                | -                | 57               | 9                       | 36                | 45                        | 19               |
| 254              | 2 012          | -                     | 369                           | 216            | 322            | 314                    | 29               | 1                | 319              | 55                      | 141               | 180                       | 66               |
| 364              | 3 868          | 4                     | 1 328                         | 569            | 616            | 272                    | 49               | 12               | 427              | 130                     | 203               | 182                       | 76               |
| 290              | 4 867          | 27                    | 1 723                         | 797            | 691            | 231                    | 74               | 21               | 593              | 184                     | 263               | 196                       | 67               |
| 264              | 5 524          | 66                    | 1 515                         | 1 021          | 855            | 221                    | 77               | 15               | 754              | 287                     | 333               | 291                       | 89               |
| 200              | 4 532          | 70                    | 1 125                         | 962            | 720            | 145                    | 49               | 13               | 606              | 280                     | 303               | 193                       | 66               |
| 162              | 3 731          | 118                   | 796                           | 882            | 558            | 131                    | 52               | 12               | 500              | 262                     | 214               | 146                       | 60               |
| 119              | 3 127          | 172                   | 470                           | 812            | 398            | 123                    | 60               | 8                | 433              | 232                     | 190               | 192                       | 37               |
| 135              | 3 265          | 211                   | 415                           | 750            | 392            | 126                    | 109              | 7                | 460              | 301                     | 259               | 201                       | 34               |
| 156              | 2 918          | 224                   | 238                           | 526            | 259            | 217                    | 114              | 13               | 445              | 340                     | 237               | 270                       | 35               |
| 134              | 1 507          | 117                   | 74                            | 142            | 126            | 176                    | 76               | 4                | 220              | 200                     | 121               | 218                       | 33               |
| 102              | 616            | 81                    | 32                            | 49             | 53             | 59                     | 23               | 1                | 97               | 52                      | 46                | 108                       | 15               |
| 80               | 201            | 50                    | 7                             | 19             | 22             | 23                     | 6                | 1                | 23               | 9                       | 8                 | 28                        | 5                |
| 31               | 95             | 30                    | 13                            | 10             | 6              | 3                      | -                | -                | 13               | 3                       | 8                 | 8                         | 1                |
| 25               | 21             | 7                     | 2                             | 5              | 2              | 2                      | -                | -                | 2                | -                       | -                 | -                         | 1                |
| 44               | 44             | 58                    | 39                            | 45             | 41             | 42                     | 50               | 44               | 44               | 49                      | 45                | 47                        | 41               |
| 372              | 2 440          | 285                   | 128                           | 225            | 209            | 263                    | 105              | 6                | 355              | 264                     | 183               | 362                       | 55               |
| 236              | 2 123          | 198                   | 106                           | 191            | 179            | 235                    | 99               | 5                | 317              | 252                     | 167               | 326                       | 48               |
| 136              | 317            | 87                    | 22                            | 34             | 30             | 28                     | 6                | 1                | 38               | 12                      | 16                | 36                        | 7                |
| 1 702            | 25 154         | 189                   | 4 437                         | 9 085          | 3 403          | 4 149                  | 42               | 16               | 1 394            | 59                      | 28                | 1 820                     | 532              |
| 66               | 383            | -                     | 7                             | 35             | 146            | 144                    | 2                | -                | 13               | -                       | -                 | 12                        | 24               |
| 154              | 1 877          | -                     | 362                           | 496            | 462            | 394                    | 2                | 3                | 63               | 4                       | 3                 | 31                        | 57               |
| 176              | 2 975          | -                     | 813                           | 1 104          | 469            | 360                    | 6                | 1                | 103              | 9                       | 3                 | 59                        | 48               |
| 182              | 3 163          | 10                    | 798                           | 1 394          | 338            | 350                    | 4                | 6                | 113              | 8                       | 2                 | 75                        | 65               |
| 168              | 3 228          | 8                     | 649                           | 1 508          | 366            | 365                    | 4                | -                | 141              | 6                       | 2                 | 121                       | 58               |
| 155              | 2 894          | 13                    | 508                           | 1 204          | 362            | 428                    | 3                | 1                | 162              | 8                       | 5                 | 134                       | 66               |
| 106              | 2 501          | 15                    | 402                           | 1 020          | 330            | 363                    | 5                | 1                | 155              | 11                      | 3                 | 150                       | 46               |
| 102              | 2 234          | 23                    | 377                           | 831            | 266            | 394                    | 3                | 2                | 143              | 4                       | 2                 | 148                       | 41               |
| 105              | 2 278          | 29                    | 287                           | 683            | 288            | 517                    | 6                | -                | 186              | 6                       | 1                 | 243                       | 32               |
| 128              | 2 031          | 24                    | 135                           | 505            | 223            | 503                    | 6                | 2                | 192              | 2                       | 2                 | 396                       | 41               |
| 124              | 1 011          | 21                    | 64                            | 177            | 84             | 241                    | 1                | -                | 87               | -                       | 5                 | 305                       | 26               |
| 105              | 357            | 14                    | 16                            | 75             | 35             | 68                     | -                | -                | 24               | -                       | -                 | 106                       | 19               |
| 68               | 149            | 16                    | 13                            | 35             | 25             | 15                     | -                | -                | 6                | -                       | -                 | 34                        | 5                |
| 37               | 58             | 10                    | 6                             | 17             | 7              | 5                      | -                | -                | 5                | -                       | -                 | 5                         | 3                |
| 26               | 15             | 6                     | -                             | 1              | 2              | 2                      | -                | -                | 1                | 1                       | -                 | 1                         | 1                |
| 47               | 43             | 60                    | 39                            | 42             | 40             | 45                     | 44               | 38               | 48               | 42                      | 45                | 55                        | 43               |
| 360              | 1 590          | 67                    | 99                            | 305            | 153            | 331                    | 1                | -                | 123              | 1                       | 5                 | 451                       | 54               |
| 229              | 1 368          | 35                    | 80                            | 252            | 119            | 309                    | 1                | -                | 111              | -                       | 5                 | 411                       | 45               |
| 131              | 222            | 32                    | 19                            | 53             | 34             | 22                     | -                | -                | 12               | 1                       | -                 | 40                        | 9                |



第2表 職業(大分類)、年齢(5歳階級)、男女別

| 年齢(5歳階級)、<br>男女別、<br>平均年齢 | 総 数     |                       |                               |                |                |                        |                  |                  |                  |                         |                   |                           |  |
|---------------------------|---------|-----------------------|-------------------------------|----------------|----------------|------------------------|------------------|------------------|------------------|-------------------------|-------------------|---------------------------|--|
|                           | 総 数     | A<br>管理的<br>職業<br>従事者 | B<br>専門的・<br>技術的<br>職業<br>従事者 | C<br>事務<br>従事者 | D<br>販売<br>従事者 | E<br>サービス<br>職業<br>従事者 | F<br>保安職業<br>従事者 | G<br>農林漁業<br>従事者 | H<br>生産工程<br>従事者 | I<br>輸送・<br>機械運転<br>従事者 | J<br>建設・採掘<br>従事者 | K<br>運搬・清<br>掃・包装等<br>従事者 |  |
| 総                         |         |                       | 中                             |                |                |                        |                  | 原                |                  |                         | 区                 |                           |  |
| 数                         | 111 173 | 2 231                 | 26 976                        | 28 144         | 16 322         | 10 586                 | 1 221            | 246              | 9 243            | 2 059                   | 2 831             | 4 378                     |  |
| 15 ～ 19 歳                 | 1 170   | 1                     | 82                            | 71             | 296            | 328                    | 3                | -                | 115              | 5                       | 27                | 74                        |  |
| 20 ～ 24 歳                 | 7 507   | 2                     | 1 634                         | 1 320          | 1 351          | 1 214                  | 103              | 4                | 631              | 60                      | 124               | 227                       |  |
| 25 ～ 29 歳                 | 14 536  | 19                    | 4 808                         | 3 486          | 2 084          | 1 097                  | 176              | 22               | 1 022            | 92                      | 197               | 264                       |  |
| 30 ～ 34 歳                 | 15 526  | 60                    | 5 215                         | 4 231          | 2 129          | 997                    | 133              | 12               | 1 054            | 134                     | 273               | 314                       |  |
| 35 ～ 39 歳                 | 15 885  | 131                   | 4 439                         | 4 723          | 2 321          | 992                    | 115              | 21               | 1 200            | 255                     | 426               | 426                       |  |
| 40 ～ 44 歳                 | 14 072  | 178                   | 3 664                         | 4 179          | 2 144          | 991                    | 105              | 19               | 1 110            | 251                     | 374               | 390                       |  |
| 45 ～ 49 歳                 | 11 746  | 273                   | 2 868                         | 3 546          | 1 670          | 888                    | 122              | 15               | 923              | 238                     | 293               | 418                       |  |
| 50 ～ 54 歳                 | 8 896   | 287                   | 1 832                         | 2 606          | 1 288          | 837                    | 123              | 24               | 794              | 199                     | 238               | 375                       |  |
| 55 ～ 59 歳                 | 7 845   | 346                   | 1 176                         | 1 971          | 1 020          | 903                    | 117              | 19               | 882              | 296                     | 318               | 487                       |  |
| 60 ～ 64 歳                 | 6 840   | 393                   | 710                           | 1 236          | 862            | 1 111                  | 133              | 37               | 768              | 305                     | 305               | 627                       |  |
| 65 ～ 69 歳                 | 3 792   | 239                   | 283                           | 464            | 519            | 735                    | 66               | 23               | 401              | 168                     | 160               | 475                       |  |
| 70 ～ 74 歳                 | 1 839   | 145                   | 127                           | 175            | 290            | 294                    | 19               | 21               | 218              | 51                      | 65                | 230                       |  |
| 75 ～ 79 歳                 | 885     | 67                    | 86                            | 83             | 190            | 124                    | 5                | 14               | 82               | 3                       | 23                | 60                        |  |
| 80 ～ 84 歳                 | 427     | 55                    | 39                            | 41             | 110            | 49                     | -                | 12               | 27               | 2                       | 6                 | 10                        |  |
| 85 歳以上                    | 207     | 35                    | 13                            | 12             | 48             | 26                     | 1                | 3                | 16               | -                       | 2                 | 1                         |  |
| 平均年齢                      | 42      | 57                    | 39                            | 42             | 42             | 44                     | 44               | 55               | 44               | 49                      | 46                | 50                        |  |
| (再掲)                      |         |                       |                               |                |                |                        |                  |                  |                  |                         |                   |                           |  |
| 65 歳以上                    | 7 150   | 541                   | 548                           | 775            | 1 157          | 1 228                  | 91               | 73               | 744              | 224                     | 256               | 776                       |  |
| 65 ～ 74 歳                 | 5 631   | 384                   | 410                           | 639            | 809            | 1 029                  | 85               | 44               | 619              | 219                     | 225               | 705                       |  |
| 75 歳以上                    | 1 519   | 157                   | 138                           | 136            | 348            | 199                    | 6                | 29               | 125              | 5                       | 31                | 71                        |  |
| 男                         | 66 805  | 1 946                 | 17 908                        | 12 479         | 10 342         | 4 163                  | 1 124            | 193              | 7 181            | 2 018                   | 2 781             | 2 516                     |  |
| 15 ～ 19 歳                 | 611     | -                     | 45                            | 20             | 122            | 137                    | 2                | -                | 99               | 5                       | 27                | 62                        |  |
| 20 ～ 24 歳                 | 4 030   | 1                     | 863                           | 494            | 617            | 545                    | 94               | 4                | 511              | 57                      | 119               | 176                       |  |
| 25 ～ 29 歳                 | 8 238   | 17                    | 3 063                         | 1 218          | 1 189          | 456                    | 160              | 18               | 785              | 86                      | 192               | 211                       |  |
| 30 ～ 34 歳                 | 9 213   | 54                    | 3 463                         | 1 527          | 1 479          | 468                    | 124              | 12               | 821              | 132                     | 268               | 245                       |  |
| 35 ～ 39 歳                 | 9 918   | 122                   | 3 125                         | 2 031          | 1 706          | 427                    | 93               | 16               | 936              | 247                     | 422               | 298                       |  |
| 40 ～ 44 歳                 | 8 845   | 164                   | 2 600                         | 1 995          | 1 530          | 347                    | 92               | 15               | 887              | 245                     | 371               | 211                       |  |
| 45 ～ 49 歳                 | 7 222   | 245                   | 1 984                         | 1 751          | 1 118          | 255                    | 113              | 12               | 708              | 234                     | 289               | 225                       |  |
| 50 ～ 54 歳                 | 5 490   | 249                   | 1 203                         | 1 414          | 825            | 255                    | 117              | 20               | 614              | 195                     | 231               | 192                       |  |
| 55 ～ 59 歳                 | 4 818   | 303                   | 744                           | 1 101          | 606            | 289                    | 114              | 13               | 665              | 293                     | 313               | 223                       |  |
| 60 ～ 64 歳                 | 4 177   | 350                   | 463                           | 633            | 488            | 444                    | 128              | 28               | 563              | 303                     | 298               | 295                       |  |
| 65 ～ 69 歳                 | 2 275   | 201                   | 188                           | 182            | 301            | 324                    | 62               | 20               | 319              | 165                     | 160               | 223                       |  |
| 70 ～ 74 歳                 | 1 106   | 126                   | 78                            | 62             | 169            | 133                    | 19               | 16               | 170              | 51                      | 63                | 118                       |  |
| 75 ～ 79 歳                 | 511     | 52                    | 55                            | 32             | 113            | 51                     | 5                | 6                | 67               | 3                       | 20                | 32                        |  |
| 80 ～ 84 歳                 | 243     | 39                    | 28                            | 15             | 56             | 23                     | -                | 10               | 24               | 2                       | 6                 | 5                         |  |
| 85 歳以上                    | 108     | 23                    | 6                             | 4              | 23             | 9                      | 1                | 3                | 12               | -                       | 2                 | -                         |  |
| 平均年齢                      | 43      | 56                    | 39                            | 43             | 42             | 43                     | 44               | 54               | 44               | 50                      | 46                | 47                        |  |
| (再掲)                      |         |                       |                               |                |                |                        |                  |                  |                  |                         |                   |                           |  |
| 65 歳以上                    | 4 243   | 441                   | 355                           | 295            | 662            | 540                    | 87               | 55               | 592              | 221                     | 251               | 378                       |  |
| 65 ～ 74 歳                 | 3 381   | 327                   | 266                           | 244            | 470            | 457                    | 81               | 36               | 489              | 216                     | 223               | 341                       |  |
| 75 歳以上                    | 862     | 114                   | 89                            | 51             | 192            | 83                     | 6                | 19               | 103              | 5                       | 28                | 37                        |  |
| 女                         | 44 368  | 285                   | 9 068                         | 15 665         | 5 980          | 6 423                  | 97               | 53               | 2 062            | 41                      | 50                | 1 862                     |  |
| 15 ～ 19 歳                 | 559     | 1                     | 37                            | 51             | 174            | 191                    | 1                | -                | 16               | -                       | -                 | 12                        |  |
| 20 ～ 24 歳                 | 3 477   | 1                     | 771                           | 826            | 734            | 669                    | 9                | -                | 120              | 3                       | 5                 | 51                        |  |
| 25 ～ 29 歳                 | 6 298   | 2                     | 1 745                         | 2 268          | 895            | 641                    | 16               | 4                | 237              | 6                       | 5                 | 53                        |  |
| 30 ～ 34 歳                 | 6 313   | 6                     | 1 752                         | 2 704          | 650            | 529                    | 9                | -                | 233              | 2                       | 5                 | 69                        |  |
| 35 ～ 39 歳                 | 5 967   | 9                     | 1 314                         | 2 692          | 615            | 565                    | 22               | 5                | 264              | 8                       | 4                 | 128                       |  |
| 40 ～ 44 歳                 | 5 227   | 14                    | 1 064                         | 2 184          | 614            | 644                    | 13               | 4                | 223              | 6                       | 3                 | 179                       |  |
| 45 ～ 49 歳                 | 4 524   | 28                    | 884                           | 1 795          | 552            | 633                    | 9                | 3                | 215              | 4                       | 4                 | 193                       |  |
| 50 ～ 54 歳                 | 3 406   | 38                    | 629                           | 1 192          | 463            | 582                    | 6                | 4                | 180              | 4                       | 7                 | 183                       |  |
| 55 ～ 59 歳                 | 3 027   | 43                    | 432                           | 870            | 414            | 614                    | 3                | 6                | 217              | 3                       | 5                 | 264                       |  |
| 60 ～ 64 歳                 | 2 663   | 43                    | 247                           | 603            | 374            | 667                    | 5                | 9                | 205              | 2                       | 7                 | 332                       |  |
| 65 ～ 69 歳                 | 1 517   | 38                    | 95                            | 282            | 218            | 411                    | 4                | 3                | 82               | 3                       | -                 | 252                       |  |
| 70 ～ 74 歳                 | 733     | 19                    | 49                            | 113            | 121            | 161                    | -                | 5                | 48               | -                       | 2                 | 112                       |  |
| 75 ～ 79 歳                 | 374     | 15                    | 31                            | 51             | 77             | 73                     | -                | 8                | 15               | -                       | 3                 | 28                        |  |
| 80 ～ 84 歳                 | 184     | 16                    | 11                            | 26             | 54             | 26                     | -                | 2                | 3                | -                       | -                 | 5                         |  |
| 85 歳以上                    | 99      | 12                    | 7                             | 8              | 25             | 17                     | -                | -                | 4                | -                       | -                 | 1                         |  |
| 平均年齢                      | 42      | 60                    | 38                            | 40             | 41             | 45                     | 39               | 58               | 45               | 43                      | 47                | 54                        |  |
| (再掲)                      |         |                       |                               |                |                |                        |                  |                  |                  |                         |                   |                           |  |
| 65 歳以上                    | 2 907   | 100                   | 193                           | 480            | 495            | 688                    | 4                | 18               | 152              | 3                       | 5                 | 398                       |  |
| 65 ～ 74 歳                 | 2 250   | 57                    | 144                           | 395            | 339            | 572                    | 4                | 8                | 130              | 3                       | 2                 | 364                       |  |
| 75 歳以上                    | 657     | 43                    | 49                            | 85             | 156            | 116                    | -                | 10               | 22               | -                       | 3                 | 34                        |  |

15歳以上就業者数及び平均年齢(雇用者一特掲) - 市、区(つづき)

| L<br>分類不能<br>の職業 | (再掲)雇用者(役員を含む) |                       |                               |                |                |                        |                  |                  |                  |                         |                   |                           |                  |
|------------------|----------------|-----------------------|-------------------------------|----------------|----------------|------------------------|------------------|------------------|------------------|-------------------------|-------------------|---------------------------|------------------|
|                  | 総 数            | A<br>管理的<br>職業<br>従事者 | B<br>専門的・<br>技術的<br>職業<br>従事者 | C<br>事務<br>従事者 | D<br>販売<br>従事者 | E<br>サービス<br>職業<br>従事者 | F<br>保安職業<br>従事者 | G<br>農林漁業<br>従事者 | H<br>生産工程<br>従事者 | I<br>輸送・<br>機械運転<br>従事者 | J<br>建設・採掘<br>従事者 | K<br>運搬・清<br>掃・包装等<br>従事者 | L<br>分類不能<br>の職業 |
| 6 936            | 98 305         | 2 141                 | 24 842                        | 27 653         | 15 025         | 9 014                  | 1 203            | 106              | 8 281            | 1 935                   | 2 256             | 4 107                     | 1 742            |
| 168              | 1 051          | -                     | 82                            | 70             | 296            | 327                    | 3                | -                | 108              | 5                       | 24                | 69                        | 67               |
| 837              | 6 657          | 1                     | 1 561                         | 1 298          | 1 346          | 1 197                  | 97               | 4                | 585              | 60                      | 117               | 213                       | 178              |
| 1 269            | 13 108         | 19                    | 4 674                         | 3 452          | 2 064          | 1 048                  | 168              | 18               | 918              | 92                      | 183               | 244                       | 228              |
| 974              | 14 310         | 58                    | 4 983                         | 4 200          | 2 107          | 921                    | 132              | 10               | 994              | 131                     | 244               | 301                       | 229              |
| 836              | 14 555         | 125                   | 4 137                         | 4 677          | 2 273          | 888                    | 115              | 13               | 1 134            | 241                     | 347               | 393                       | 212              |
| 667              | 12 891         | 168                   | 3 383                         | 4 130          | 2 065          | 869                    | 105              | 8                | 1 032            | 240                     | 308               | 373                       | 210              |
| 492              | 10 748         | 267                   | 2 607                         | 3 494          | 1 589          | 772                    | 122              | 6                | 855              | 229                     | 226               | 398                       | 183              |
| 293              | 8 018          | 278                   | 1 587                         | 2 571          | 1 196          | 705                    | 123              | 6                | 728              | 186                     | 181               | 354                       | 103              |
| 310              | 6 903          | 334                   | 995                           | 1 921          | 914            | 732                    | 117              | 8                | 798              | 274                     | 240               | 463                       | 107              |
| 353              | 5 618          | 382                   | 540                           | 1 172          | 654            | 846                    | 133              | 13               | 663              | 279                     | 225               | 600                       | 111              |
| 259              | 2 708          | 226                   | 174                           | 410            | 307            | 482                    | 65               | 14               | 276              | 153                     | 108               | 435                       | 58               |
| 204              | 1 097          | 137                   | 64                            | 153            | 130            | 149                    | 18               | 5                | 128              | 42                      | 37                | 203                       | 31               |
| 148              | 393            | 64                    | 34                            | 64             | 55             | 44                     | 5                | 1                | 43               | 2                       | 10                | 52                        | 19               |
| 76               | 171            | 50                    | 15                            | 33             | 23             | 22                     | -                | -                | 11               | 1                       | 4                 | 9                         | 3                |
| 50               | 77             | 32                    | 6                             | 8              | 6              | 12                     | -                | -                | 8                | -                       | 2                 | -                         | 3                |
| 41               | 41             | 57                    | 38                            | 41             | 40             | 42                     | 44               | 47               | 43               | 49                      | 45                | 50                        | 41               |
| 737              | 4 446          | 509                   | 293                           | 668            | 521            | 709                    | 88               | 20               | 466              | 198                     | 161               | 699                       | 114              |
| 463              | 3 805          | 363                   | 238                           | 563            | 437            | 631                    | 83               | 19               | 404              | 195                     | 145               | 638                       | 89               |
| 274              | 641            | 146                   | 55                            | 105            | 84             | 78                     | 5                | 1                | 62               | 3                       | 16                | 61                        | 25               |
| 4 154            | 58 822         | 1 885                 | 16 525                        | 12 394         | 9 581          | 3 390                  | 1 106            | 93               | 6 445            | 1 897                   | 2 223             | 2 344                     | 939              |
| 92               | 538            | -                     | 45                            | 20             | 122            | 137                    | 2                | -                | 94               | 5                       | 24                | 57                        | 32               |
| 549              | 3 458          | 1                     | 829                           | 482            | 614            | 535                    | 88               | 4                | 476              | 57                      | 112               | 165                       | 95               |
| 843              | 7 244          | 17                    | 2 979                         | 1 195          | 1 175          | 426                    | 152              | 14               | 693              | 86                      | 178               | 201                       | 128              |
| 620              | 8 415          | 52                    | 3 317                         | 1 514          | 1 461          | 427                    | 123              | 10               | 773              | 129                     | 241               | 239                       | 129              |
| 495              | 9 098          | 117                   | 2 943                         | 2 028          | 1 678          | 362                    | 93               | 12               | 890              | 233                     | 343               | 281                       | 118              |
| 388              | 8 109          | 154                   | 2 431                         | 1 991          | 1 475          | 272                    | 92               | 7                | 829              | 234                     | 306               | 205                       | 113              |
| 288              | 6 623          | 240                   | 1 834                         | 1 747          | 1 067          | 193                    | 113              | 6                | 664              | 225                     | 225               | 213                       | 96               |
| 175              | 4 925          | 246                   | 1 032                         | 1 407          | 775            | 184                    | 117              | 5                | 565              | 183                     | 176               | 176                       | 59               |
| 154              | 4 264          | 299                   | 610                           | 1 097          | 537            | 224                    | 114              | 6                | 607              | 272                     | 236               | 205                       | 57               |
| 184              | 3 442          | 339                   | 335                           | 630            | 360            | 319                    | 128              | 11               | 486              | 277                     | 223               | 278                       | 56               |
| 130              | 1 647          | 193                   | 103                           | 176            | 184            | 212                    | 61               | 12               | 222              | 151                     | 108               | 196                       | 29               |
| 101              | 672            | 121                   | 34                            | 60             | 82             | 64                     | 18               | 5                | 96               | 42                      | 36                | 97                        | 17               |
| 75               | 241            | 49                    | 21                            | 30             | 36             | 18                     | 5                | 1                | 36               | 2                       | 9                 | 27                        | 7                |
| 35               | 100            | 35                    | 11                            | 13             | 12             | 11                     | -                | -                | 8                | 1                       | 4                 | 4                         | 1                |
| 25               | 46             | 22                    | 1                             | 4              | 3              | 6                      | -                | -                | 6                | -                       | 2                 | -                         | 2                |
| 39               | 42             | 56                    | 38                            | 43             | 41             | 41                     | 45               | 47               | 43               | 49                      | 45                | 46                        | 40               |
| 366              | 2 706          | 420                   | 170                           | 283            | 317            | 311                    | 84               | 18               | 368              | 196                     | 159               | 324                       | 56               |
| 231              | 2 319          | 314                   | 137                           | 236            | 266            | 276                    | 79               | 17               | 318              | 193                     | 144               | 293                       | 46               |
| 135              | 387            | 106                   | 33                            | 47             | 51             | 35                     | 5                | 1                | 50               | 3                       | 15                | 31                        | 10               |
| 2 782            | 39 483         | 256                   | 8 317                         | 15 259         | 5 444          | 5 624                  | 97               | 13               | 1 836            | 38                      | 33                | 1 763                     | 803              |
| 76               | 513            | -                     | 37                            | 50             | 174            | 190                    | 1                | -                | 14               | -                       | -                 | 12                        | 35               |
| 288              | 3 199          | -                     | 732                           | 816            | 732            | 662                    | 9                | -                | 109              | 3                       | 5                 | 48                        | 83               |
| 426              | 5 864          | 2                     | 1 695                         | 2 257          | 889            | 622                    | 16               | 4                | 225              | 6                       | 5                 | 43                        | 100              |
| 354              | 5 895          | 6                     | 1 666                         | 2 686          | 646            | 494                    | 9                | -                | 221              | 2                       | 3                 | 62                        | 100              |
| 341              | 5 457          | 8                     | 1 194                         | 2 649          | 595            | 526                    | 22               | 1                | 244              | 8                       | 4                 | 112                       | 94               |
| 279              | 4 782          | 14                    | 952                           | 2 139          | 590            | 597                    | 13               | 1                | 203              | 6                       | 2                 | 168                       | 97               |
| 204              | 4 125          | 27                    | 773                           | 1 747          | 522            | 579                    | 9                | -                | 191              | 4                       | 1                 | 185                       | 87               |
| 118              | 3 093          | 32                    | 555                           | 1 164          | 421            | 521                    | 6                | 1                | 163              | 3                       | 5                 | 178                       | 44               |
| 156              | 2 639          | 35                    | 385                           | 824            | 377            | 508                    | 3                | 2                | 191              | 2                       | 4                 | 258                       | 50               |
| 169              | 2 176          | 43                    | 205                           | 542            | 294            | 527                    | 5                | 2                | 177              | 2                       | 2                 | 322                       | 55               |
| 129              | 1 061          | 33                    | 71                            | 234            | 123            | 270                    | 4                | 2                | 54               | 2                       | -                 | 239                       | 29               |
| 103              | 425            | 16                    | 30                            | 93             | 48             | 85                     | -                | -                | 32               | -                       | 1                 | 106                       | 14               |
| 73               | 152            | 15                    | 13                            | 34             | 19             | 26                     | -                | -                | 7                | -                       | 1                 | 25                        | 12               |
| 41               | 71             | 15                    | 4                             | 20             | 11             | 11                     | -                | -                | 3                | -                       | -                 | 5                         | 2                |
| 25               | 31             | 10                    | 5                             | 4              | 3              | 6                      | -                | -                | 2                | -                       | -                 | -                         | 1                |
| 43               | 41             | 61                    | 38                            | 40             | 39             | 43                     | 39               | 47               | 44               | 42                      | 42                | 54                        | 41               |
| 371              | 1 740          | 89                    | 123                           | 385            | 204            | 398                    | 4                | 2                | 98               | 2                       | 2                 | 375                       | 58               |
| 232              | 1 486          | 49                    | 101                           | 327            | 171            | 355                    | 4                | 2                | 86               | 2                       | 1                 | 345                       | 43               |
| 139              | 254            | 40                    | 22                            | 58             | 33             | 43                     | -                | -                | 12               | -                       | 1                 | 30                        | 15               |

第2表 職業(大分類)、年齢(5歳階級)、男女別

| 年齢(5歳階級)、<br>男女別、<br>平均年齢 | 総 数     |                       |                               |                |                |                        |                  |                  |                  |                         |                   |                           |
|---------------------------|---------|-----------------------|-------------------------------|----------------|----------------|------------------------|------------------|------------------|------------------|-------------------------|-------------------|---------------------------|
|                           | 総 数     | A<br>管理的<br>職業<br>従事者 | B<br>専門的・<br>技術的<br>職業<br>従事者 | C<br>事務<br>従事者 | D<br>販売<br>従事者 | E<br>サービス<br>職業<br>従事者 | F<br>保安職業<br>従事者 | G<br>農林漁業<br>従事者 | H<br>生産工程<br>従事者 | I<br>輸送・<br>機械運転<br>従事者 | J<br>建設・採掘<br>従事者 | K<br>運搬・清<br>掃・包装等<br>従事者 |
| 総                         |         |                       |                               |                |                |                        |                  |                  |                  |                         |                   |                           |
|                           |         |                       | 高                             |                |                | 津                      |                  |                  | 区                |                         |                   |                           |
| 数                         | 100 351 | 2 112                 | 21 053                        | 23 301         | 15 005         | 11 001                 | 947              | 402              | 8 929            | 2 677                   | 3 725             | 5 010                     |
| 15 ～ 19 歳                 | 1 341   | -                     | 60                            | 56             | 410            | 410                    | 4                | 2                | 79               | 3                       | 48                | 110                       |
| 20 ～ 24 歳                 | 6 703   | -                     | 1 250                         | 994            | 1 394          | 1 499                  | 55               | 10               | 416              | 54                      | 157               | 277                       |
| 25 ～ 29 歳                 | 10 913  | 7                     | 3 106                         | 2 513          | 1 798          | 1 090                  | 71               | 16               | 754              | 136                     | 273               | 293                       |
| 30 ～ 34 歳                 | 12 606  | 54                    | 3 721                         | 3 147          | 1 854          | 1 025                  | 100              | 19               | 941              | 197                     | 389               | 355                       |
| 35 ～ 39 歳                 | 14 106  | 137                   | 3 480                         | 3 773          | 2 137          | 1 084                  | 97               | 24               | 1 240            | 292                     | 603               | 467                       |
| 40 ～ 44 歳                 | 13 012  | 177                   | 3 157                         | 3 490          | 1 915          | 1 029                  | 89               | 23               | 1 173            | 349                     | 503               | 461                       |
| 45 ～ 49 歳                 | 10 849  | 227                   | 2 437                         | 3 074          | 1 558          | 954                    | 79               | 28               | 924              | 319                     | 354               | 415                       |
| 50 ～ 54 歳                 | 8 195   | 248                   | 1 506                         | 2 257          | 1 207          | 816                    | 94               | 22               | 769              | 284                     | 309               | 385                       |
| 55 ～ 59 歳                 | 7 862   | 343                   | 1 056                         | 1 899          | 1 015          | 864                    | 126              | 44               | 876              | 349                     | 373               | 563                       |
| 60 ～ 64 歳                 | 7 430   | 419                   | 760                           | 1 313          | 889            | 1 118                  | 137              | 47               | 862              | 391                     | 386               | 725                       |
| 65 ～ 69 歳                 | 4 059   | 222                   | 279                           | 477            | 420            | 698                    | 68               | 37               | 552              | 222                     | 203               | 564                       |
| 70 ～ 74 歳                 | 1 891   | 147                   | 118                           | 181            | 210            | 271                    | 21               | 43               | 232              | 65                      | 94                | 286                       |
| 75 ～ 79 歳                 | 877     | 70                    | 73                            | 80             | 122            | 96                     | 6                | 51               | 77               | 15                      | 26                | 95                        |
| 80 ～ 84 歳                 | 358     | 39                    | 36                            | 36             | 50             | 37                     | -                | 28               | 29               | 1                       | 7                 | 11                        |
| 85 歳以上                    | 149     | 22                    | 14                            | 11             | 26             | 10                     | -                | 8                | 5                | -                       | -                 | 3                         |
| 平均年齢                      | 43      | 57                    | 40                            | 43             | 41             | 43                     | 48               | 59               | 46               | 50                      | 46                | 50                        |
| (再掲)                      |         |                       |                               |                |                |                        |                  |                  |                  |                         |                   |                           |
| 65 歳以上                    | 7 334   | 500                   | 520                           | 785            | 828            | 1 112                  | 95               | 167              | 895              | 303                     | 330               | 959                       |
| 65 ～ 74 歳                 | 5 950   | 369                   | 397                           | 658            | 630            | 969                    | 89               | 80               | 784              | 287                     | 297               | 850                       |
| 75 歳以上                    | 1 384   | 131                   | 123                           | 127            | 198            | 143                    | 6                | 87               | 111              | 16                      | 33                | 109                       |
| 男                         | 59 178  | 1 843                 | 13 516                        | 9 967          | 9 382          | 4 189                  | 876              | 281              | 6 633            | 2 571                   | 3 654             | 2 779                     |
| 15 ～ 19 歳                 | 653     | -                     | 37                            | 22             | 159            | 160                    | 4                | 1                | 55               | 3                       | 46                | 82                        |
| 20 ～ 24 歳                 | 3 367   | -                     | 634                           | 312            | 645            | 655                    | 47               | 8                | 316              | 29                      | 151               | 222                       |
| 25 ～ 29 歳                 | 5 906   | 4                     | 1 797                         | 826            | 1 014          | 503                    | 60               | 9                | 561              | 114                     | 261               | 222                       |
| 30 ～ 34 歳                 | 7 423   | 48                    | 2 380                         | 1 120          | 1 251          | 486                    | 87               | 14               | 720              | 187                     | 384               | 268                       |
| 35 ～ 39 歳                 | 8 740   | 125                   | 2 390                         | 1 522          | 1 548          | 465                    | 88               | 20               | 954              | 284                     | 600               | 296                       |
| 40 ～ 44 歳                 | 8 064   | 155                   | 2 164                         | 1 575          | 1 362          | 356                    | 82               | 14               | 874              | 339                     | 498               | 278                       |
| 45 ～ 49 歳                 | 6 463   | 205                   | 1 616                         | 1 400          | 1 048          | 280                    | 72               | 21               | 678              | 314                     | 343               | 210                       |
| 50 ～ 54 歳                 | 4 853   | 224                   | 944                           | 1 107          | 761            | 226                    | 87               | 17               | 562              | 276                     | 305               | 183                       |
| 55 ～ 59 歳                 | 4 688   | 301                   | 666                           | 1 040          | 560            | 211                    | 120              | 36               | 613              | 344                     | 367               | 249                       |
| 60 ～ 64 歳                 | 4 501   | 376                   | 512                           | 689            | 519            | 363                    | 135              | 37               | 605              | 387                     | 377               | 322                       |
| 65 ～ 69 歳                 | 2 518   | 190                   | 198                           | 224            | 269            | 291                    | 67               | 24               | 427              | 216                     | 197               | 247                       |
| 70 ～ 74 歳                 | 1 169   | 120                   | 82                            | 76             | 134            | 128                    | 21               | 26               | 183              | 62                      | 93                | 137                       |
| 75 ～ 79 歳                 | 545     | 52                    | 55                            | 32             | 73             | 47                     | 6                | 30               | 59               | 15                      | 25                | 58                        |
| 80 ～ 84 歳                 | 207     | 30                    | 28                            | 16             | 28             | 13                     | -                | 18               | 24               | 1                       | 7                 | 5                         |
| 85 歳以上                    | 81      | 13                    | 13                            | 6              | 11             | 5                      | -                | 6                | 2                | -                       | -                 | -                         |
| 平均年齢                      | 44      | 57                    | 40                            | 44             | 42             | 41                     | 48               | 58               | 46               | 50                      | 46                | 47                        |
| (再掲)                      |         |                       |                               |                |                |                        |                  |                  |                  |                         |                   |                           |
| 65 歳以上                    | 4 520   | 405                   | 376                           | 354            | 515            | 484                    | 94               | 104              | 695              | 294                     | 322               | 447                       |
| 65 ～ 74 歳                 | 3 687   | 310                   | 280                           | 300            | 403            | 419                    | 88               | 50               | 610              | 278                     | 290               | 384                       |
| 75 歳以上                    | 833     | 95                    | 96                            | 54             | 112            | 65                     | 6                | 54               | 85               | 16                      | 32                | 63                        |
| 女                         | 41 173  | 269                   | 7 537                         | 13 334         | 5 623          | 6 812                  | 71               | 121              | 2 296            | 106                     | 71                | 2 231                     |
| 15 ～ 19 歳                 | 688     | -                     | 23                            | 34             | 251            | 250                    | -                | 1                | 24               | -                       | 2                 | 28                        |
| 20 ～ 24 歳                 | 3 336   | -                     | 616                           | 682            | 749            | 844                    | 8                | 2                | 100              | 25                      | 6                 | 55                        |
| 25 ～ 29 歳                 | 5 007   | 3                     | 1 309                         | 1 687          | 784            | 587                    | 11               | 7                | 193              | 22                      | 12                | 71                        |
| 30 ～ 34 歳                 | 5 183   | 6                     | 1 341                         | 2 027          | 603            | 539                    | 13               | 5                | 221              | 10                      | 5                 | 87                        |
| 35 ～ 39 歳                 | 5 366   | 12                    | 1 090                         | 2 251          | 589            | 619                    | 9                | 4                | 286              | 8                       | 3                 | 171                       |
| 40 ～ 44 歳                 | 4 948   | 22                    | 993                           | 1 915          | 553            | 673                    | 7                | 9                | 299              | 10                      | 5                 | 183                       |
| 45 ～ 49 歳                 | 4 386   | 22                    | 821                           | 1 674          | 510            | 674                    | 7                | 7                | 246              | 5                       | 11                | 205                       |
| 50 ～ 54 歳                 | 3 342   | 24                    | 562                           | 1 150          | 446            | 590                    | 7                | 5                | 207              | 8                       | 4                 | 202                       |
| 55 ～ 59 歳                 | 3 174   | 42                    | 390                           | 859            | 455            | 653                    | 6                | 8                | 263              | 5                       | 6                 | 314                       |
| 60 ～ 64 歳                 | 2 929   | 43                    | 248                           | 624            | 370            | 755                    | 2                | 10               | 257              | 4                       | 9                 | 403                       |
| 65 ～ 69 歳                 | 1 541   | 32                    | 81                            | 253            | 151            | 407                    | 1                | 13               | 125              | 6                       | 6                 | 317                       |
| 70 ～ 74 歳                 | 722     | 27                    | 36                            | 105            | 76             | 143                    | -                | 17               | 49               | 3                       | 1                 | 149                       |
| 75 ～ 79 歳                 | 332     | 18                    | 18                            | 48             | 49             | 49                     | -                | 21               | 18               | -                       | 1                 | 37                        |
| 80 ～ 84 歳                 | 151     | 9                     | 8                             | 20             | 22             | 24                     | -                | 10               | 5                | -                       | -                 | 6                         |
| 85 歳以上                    | 68      | 9                     | 1                             | 5              | 15             | 5                      | -                | 2                | 3                | -                       | -                 | 3                         |
| 平均年齢                      | 43      | 60                    | 39                            | 41             | 40             | 44                     | 39               | 61               | 46               | 38                      | 45                | 54                        |
| (再掲)                      |         |                       |                               |                |                |                        |                  |                  |                  |                         |                   |                           |
| 65 歳以上                    | 2 814   | 95                    | 144                           | 431            | 313            | 628                    | 1                | 63               | 200              | 9                       | 8                 | 512                       |
| 65 ～ 74 歳                 | 2 263   | 59                    | 117                           | 358            | 227            | 550                    | 1                | 30               | 174              | 9                       | 7                 | 466                       |
| 75 歳以上                    | 551     | 36                    | 27                            | 73             | 86             | 78                     | -                | 33               | 26               | -                       | 1                 | 46                        |

15歳以上就業者数及び平均年齢(雇用者一特掲) - 市、区(つづき)

| L     | (再掲)雇用者(役員を含む) |                       |                               |                |                |                        |                  |                  |                  |                         |                   |                           |                  |
|-------|----------------|-----------------------|-------------------------------|----------------|----------------|------------------------|------------------|------------------|------------------|-------------------------|-------------------|---------------------------|------------------|
|       | 総数             | A<br>管理的<br>職業<br>従事者 | B<br>専門的・<br>技術的<br>職業<br>従事者 | C<br>事務<br>従事者 | D<br>販売<br>従事者 | E<br>サービス<br>職業<br>従事者 | F<br>保安職業<br>従事者 | G<br>農林漁業<br>従事者 | H<br>生産工程<br>従事者 | I<br>輸送・<br>機械運転<br>従事者 | J<br>建設・採掘<br>従事者 | K<br>運搬・清<br>掃・包装等<br>従事者 | L<br>分類不能<br>の職業 |
| 6 189 | 88 483         | 2 024                 | 19 030                        | 22 858         | 14 058         | 9 794                  | 945              | 113              | 7 956            | 2 514                   | 2 901             | 4 659                     | 1 631            |
| 159   | 1 227          | -                     | 59                            | 56             | 409            | 409                    | 4                | 1                | 70               | 3                       | 48                | 106                       | 62               |
| 597   | 6 209          | -                     | 1 220                         | 985            | 1 388          | 1 486                  | 55               | 8                | 399              | 53                      | 150               | 258                       | 207              |
| 856   | 9 969          | 7                     | 3 012                         | 2 482          | 1 769          | 1 057                  | 71               | 13               | 696              | 134                     | 248               | 280                       | 200              |
| 804   | 11 554         | 47                    | 3 541                         | 3 126          | 1 828          | 955                    | 100              | 13               | 881              | 195                     | 330               | 327                       | 211              |
| 772   | 12 752         | 131                   | 3 183                         | 3 715          | 2 096          | 989                    | 97               | 11               | 1 135            | 288                     | 485               | 429                       | 193              |
| 646   | 11 680         | 171                   | 2 820                         | 3 437          | 1 870          | 911                    | 89               | 11               | 1 056            | 335                     | 380               | 426                       | 174              |
| 480   | 9 747          | 215                   | 2 127                         | 3 024          | 1 489          | 866                    | 79               | 3                | 851              | 303                     | 263               | 379                       | 148              |
| 298   | 7 316          | 236                   | 1 286                         | 2 214          | 1 134          | 692                    | 94               | 6                | 695              | 266                     | 236               | 364                       | 93               |
| 354   | 6 921          | 335                   | 896                           | 1 851          | 909            | 740                    | 126              | 12               | 794              | 315                     | 275               | 532                       | 136              |
| 383   | 6 192          | 404                   | 603                           | 1 262          | 720            | 896                    | 136              | 18               | 737              | 360                     | 275               | 684                       | 97               |
| 317   | 3 070          | 213                   | 177                           | 433            | 286            | 538                    | 67               | 7                | 428              | 195                     | 138               | 529                       | 59               |
| 223   | 1 213          | 142                   | 58                            | 159            | 96             | 179                    | 21               | 6                | 151              | 59                      | 55                | 257                       | 30               |
| 166   | 433            | 67                    | 29                            | 73             | 44             | 53                     | 6                | 4                | 44               | 7                       | 14                | 79                        | 13               |
| 84    | 151            | 36                    | 14                            | 33             | 16             | 18                     | -                | -                | 16               | 1                       | 4                 | 7                         | 6                |
| 50    | 49             | 20                    | 5                             | 8              | 4              | 5                      | -                | -                | 3                | -                       | -                 | 2                         | 2                |
| 43    | 43             | 57                    | 39                            | 43             | 40             | 42                     | 48               | 47               | 45               | 49                      | 44                | 50                        | 41               |
| 840   | 4 916          | 478                   | 283                           | 706            | 446            | 793                    | 94               | 17               | 642              | 262                     | 211               | 874                       | 110              |
| 540   | 4 283          | 355                   | 235                           | 592            | 382            | 717                    | 88               | 13               | 579              | 254                     | 193               | 786                       | 89               |
| 300   | 633            | 123                   | 48                            | 114            | 64             | 76                     | 6                | 4                | 63               | 8                       | 18                | 88                        | 21               |
| 3 487 | 51 834         | 1 778                 | 12 170                        | 9 910          | 8 794          | 3 619                  | 874              | 90               | 5 933            | 2 412                   | 2 844             | 2 564                     | 846              |
| 84    | 592            | -                     | 36                            | 22             | 159            | 160                    | 4                | -                | 47               | 3                       | 46                | 79                        | 36               |
| 348   | 3 051          | -                     | 617                           | 307            | 640            | 653                    | 47               | 7                | 301              | 28                      | 144               | 210                       | 97               |
| 535   | 5 293          | 4                     | 1 740                         | 814            | 995            | 482                    | 60               | 7                | 517              | 112                     | 237               | 217                       | 108              |
| 478   | 6 761          | 43                    | 2 267                         | 1 114          | 1 233          | 447                    | 87               | 9                | 682              | 185                     | 326               | 249                       | 119              |
| 448   | 7 896          | 120                   | 2 201                         | 1 519          | 1 517          | 402                    | 88               | 9                | 900              | 280                     | 484               | 277                       | 99               |
| 367   | 7 238          | 150                   | 1 962                         | 1 572          | 1 330          | 285                    | 82               | 8                | 798              | 326                     | 375               | 258                       | 92               |
| 276   | 5 756          | 194                   | 1 419                         | 1 394          | 1 003          | 233                    | 72               | 3                | 622              | 298                     | 256               | 187                       | 75               |
| 161   | 4 328          | 213                   | 804                           | 1 101          | 715            | 177                    | 87               | 6                | 514              | 259                     | 232               | 170                       | 50               |
| 181   | 4 108          | 296                   | 548                           | 1 039          | 504            | 158                    | 120              | 10               | 553              | 310                     | 273               | 228                       | 69               |
| 179   | 3 726          | 364                   | 384                           | 683            | 409            | 269                    | 134              | 17               | 506              | 356                     | 268               | 291                       | 45               |
| 168   | 1 909          | 184                   | 117                           | 220            | 187            | 223                    | 66               | 5                | 326              | 191                     | 132               | 226                       | 32               |
| 107   | 778            | 116                   | 39                            | 75             | 65             | 93                     | 21               | 5                | 120              | 56                      | 54                | 119                       | 15               |
| 93    | 276            | 51                    | 20                            | 31             | 28             | 27                     | 6                | 4                | 33               | 7                       | 13                | 50                        | 6                |
| 37    | 95             | 30                    | 12                            | 16             | 8              | 7                      | -                | -                | 12               | 1                       | 4                 | 3                         | 2                |
| 25    | 27             | 13                    | 4                             | 3              | 1              | 3                      | -                | -                | 2                | -                       | -                 | -                         | 1                |
| 42    | 43             | 57                    | 39                            | 44             | 41             | 40                     | 48               | 49               | 45               | 50                      | 44                | 46                        | 40               |
| 430   | 3 085          | 394                   | 192                           | 345            | 289            | 353                    | 93               | 14               | 493              | 255                     | 203               | 398                       | 56               |
| 275   | 2 687          | 300                   | 156                           | 295            | 252            | 316                    | 87               | 10               | 446              | 247                     | 186               | 345                       | 47               |
| 155   | 398            | 94                    | 36                            | 50             | 37             | 37                     | 6                | 4                | 47               | 8                       | 17                | 53                        | 9                |
| 2 702 | 36 649         | 246                   | 6 860                         | 12 948         | 5 264          | 6 175                  | 71               | 23               | 2 023            | 102                     | 57                | 2 095                     | 785              |
| 75    | 635            | -                     | 23                            | 34             | 250            | 249                    | -                | 1                | 23               | -                       | 2                 | 27                        | 26               |
| 249   | 3 158          | -                     | 603                           | 678            | 748            | 833                    | 8                | 1                | 98               | 25                      | 6                 | 48                        | 110              |
| 321   | 4 676          | 3                     | 1 272                         | 1 668          | 774            | 575                    | 11               | 6                | 179              | 22                      | 11                | 63                        | 92               |
| 326   | 4 793          | 4                     | 1 274                         | 2 012          | 595            | 508                    | 13               | 4                | 199              | 10                      | 4                 | 78                        | 92               |
| 324   | 4 856          | 11                    | 982                           | 2 196          | 579            | 587                    | 9                | 2                | 235              | 8                       | 1                 | 152                       | 94               |
| 279   | 4 442          | 21                    | 858                           | 1 865          | 540            | 626                    | 7                | 3                | 258              | 9                       | 5                 | 168                       | 82               |
| 204   | 3 991          | 21                    | 708                           | 1 630          | 486            | 633                    | 7                | -                | 229              | 5                       | 7                 | 192                       | 73               |
| 137   | 2 988          | 23                    | 482                           | 1 113          | 419            | 515                    | 7                | -                | 181              | 7                       | 4                 | 194                       | 43               |
| 173   | 2 813          | 39                    | 348                           | 812            | 405            | 582                    | 6                | 2                | 241              | 5                       | 2                 | 304                       | 67               |
| 204   | 2 466          | 40                    | 219                           | 579            | 311            | 627                    | 2                | 1                | 231              | 4                       | 7                 | 393                       | 52               |
| 149   | 1 161          | 29                    | 60                            | 213            | 99             | 315                    | 1                | 2                | 102              | 4                       | 6                 | 303                       | 27               |
| 116   | 435            | 26                    | 19                            | 84             | 31             | 86                     | -                | 1                | 31               | 3                       | 1                 | 138                       | 15               |
| 73    | 157            | 16                    | 9                             | 42             | 16             | 26                     | -                | -                | 11               | -                       | 1                 | 29                        | 7                |
| 47    | 56             | 6                     | 2                             | 17             | 8              | 11                     | -                | -                | 4                | -                       | -                 | 4                         | 4                |
| 25    | 22             | 7                     | 1                             | 5              | 3              | 2                      | -                | -                | 1                | -                       | -                 | 2                         | 1                |
| 44    | 42             | 60                    | 38                            | 41             | 39             | 43                     | 39               | 40               | 46               | 37                      | 44                | 54                        | 41               |
| 410   | 1 831          | 84                    | 91                            | 361            | 157            | 440                    | 1                | 3                | 149              | 7                       | 8                 | 476                       | 54               |
| 265   | 1 596          | 55                    | 79                            | 297            | 130            | 401                    | 1                | 3                | 133              | 7                       | 7                 | 441                       | 42               |
| 145   | 235            | 29                    | 12                            | 64             | 27             | 39                     | -                | -                | 16               | -                       | 1                 | 35                        | 12               |

第2表 職業(大分類)、年齢(5歳階級)、男女別

| 年齢(5歳階級)、<br>男女別、<br>平均年齢 | 総 数    |                       |                               |                |                |                        |                  |                  |                  |                         |                   |                           |
|---------------------------|--------|-----------------------|-------------------------------|----------------|----------------|------------------------|------------------|------------------|------------------|-------------------------|-------------------|---------------------------|
|                           | 総 数    | A<br>管理的<br>職業<br>従事者 | B<br>専門的・<br>技術的<br>職業<br>従事者 | C<br>事務<br>従事者 | D<br>販売<br>従事者 | E<br>サービス<br>職業<br>従事者 | F<br>保安職業<br>従事者 | G<br>農林漁業<br>従事者 | H<br>生産工程<br>従事者 | I<br>輸送・<br>機械運転<br>従事者 | J<br>建設・採掘<br>従事者 | K<br>運搬・清<br>掃・包装等<br>従事者 |
| 総                         |        |                       |                               |                |                |                        |                  |                  |                  |                         |                   |                           |
|                           |        |                       | 宮                             |                |                | 前                      |                  |                  |                  | 区                       |                   |                           |
| 数                         | 95 802 | 2 525                 | 18 026                        | 23 300         | 16 331         | 9 908                  | 817              | 678              | 7 400            | 2 616                   | 3 877             | 4 882                     |
| 15 ~ 19 歳                 | 1 344  | -                     | 67                            | 46             | 420            | 446                    | 7                | 5                | 51               | 1                       | 54                | 82                        |
| 20 ~ 24 歳                 | 6 146  | 3                     | 1 163                         | 968            | 1 360          | 1 151                  | 40               | 12               | 378              | 44                      | 167               | 257                       |
| 25 ~ 29 歳                 | 9 030  | 11                    | 2 172                         | 2 069          | 1 716          | 922                    | 72               | 34               | 633              | 102                     | 304               | 253                       |
| 30 ~ 34 歳                 | 10 461 | 59                    | 2 624                         | 2 804          | 1 754          | 845                    | 77               | 42               | 766              | 179                     | 368               | 329                       |
| 35 ~ 39 歳                 | 12 600 | 118                   | 2 636                         | 3 466          | 2 245          | 976                    | 79               | 36               | 1 052            | 313                     | 556               | 519                       |
| 40 ~ 44 歳                 | 12 953 | 195                   | 2 593                         | 3 704          | 2 406          | 1 032                  | 71               | 57               | 986              | 368                     | 518               | 488                       |
| 45 ~ 49 歳                 | 11 364 | 285                   | 2 369                         | 3 404          | 1 950          | 895                    | 75               | 62               | 800              | 313                     | 366               | 403                       |
| 50 ~ 54 歳                 | 8 576  | 332                   | 1 604                         | 2 448          | 1 415          | 774                    | 73               | 40               | 612              | 257                     | 307               | 376                       |
| 55 ~ 59 歳                 | 7 912  | 385                   | 1 169                         | 1 958          | 1 158          | 858                    | 111              | 67               | 683              | 300                     | 390               | 523                       |
| 60 ~ 64 歳                 | 7 776  | 491                   | 896                           | 1 493          | 1 030          | 983                    | 116              | 88               | 717              | 439                     | 434               | 730                       |
| 65 ~ 69 歳                 | 4 423  | 307                   | 408                           | 592            | 461            | 679                    | 66               | 63               | 456              | 223                     | 260               | 601                       |
| 70 ~ 74 歳                 | 2 011  | 178                   | 183                           | 228            | 231            | 247                    | 28               | 67               | 198              | 62                      | 123               | 251                       |
| 75 ~ 79 歳                 | 772    | 89                    | 94                            | 81             | 108            | 64                     | 2                | 56               | 46               | 14                      | 25                | 61                        |
| 80 ~ 84 歳                 | 311    | 55                    | 39                            | 30             | 55             | 25                     | -                | 33               | 16               | 1                       | 4                 | 7                         |
| 85 歳以上                    | 123    | 17                    | 9                             | 9              | 22             | 11                     | -                | 16               | 6                | -                       | 1                 | 2                         |
| 平均年齢                      | 44     | 58                    | 42                            | 44             | 42             | 44                     | 48               | 57               | 46               | 50                      | 46                | 50                        |
| (再掲)                      |        |                       |                               |                |                |                        |                  |                  |                  |                         |                   |                           |
| 65 歳以上                    | 7 640  | 646                   | 733                           | 940            | 877            | 1 026                  | 96               | 235              | 722              | 300                     | 413               | 922                       |
| 65 ~ 74 歳                 | 6 434  | 485                   | 591                           | 820            | 692            | 926                    | 94               | 130              | 654              | 285                     | 383               | 852                       |
| 75 歳以上                    | 1 206  | 161                   | 142                           | 120            | 185            | 100                    | 2                | 105              | 68               | 15                      | 30                | 70                        |
| 男                         | 57 332 | 2 248                 | 11 332                        | 10 694         | 10 715         | 3 491                  | 751              | 491              | 5 525            | 2 553                   | 3 799             | 2 675                     |
| 15 ~ 19 歳                 | 649    | -                     | 40                            | 19             | 173            | 172                    | 5                | 5                | 43               | 1                       | 52                | 65                        |
| 20 ~ 24 歳                 | 3 039  | 3                     | 507                           | 336            | 631            | 480                    | 33               | 12               | 280              | 42                      | 159               | 215                       |
| 25 ~ 29 歳                 | 5 052  | 7                     | 1 278                         | 725            | 981            | 396                    | 63               | 28               | 480              | 92                      | 298               | 209                       |
| 30 ~ 34 歳                 | 6 281  | 53                    | 1 687                         | 1 093          | 1 228          | 371                    | 73               | 35               | 597              | 177                     | 366               | 255                       |
| 35 ~ 39 歳                 | 7 916  | 100                   | 1 757                         | 1 547          | 1 656          | 372                    | 71               | 27               | 837              | 300                     | 546               | 339                       |
| 40 ~ 44 歳                 | 7 975  | 168                   | 1 720                         | 1 739          | 1 757          | 293                    | 61               | 42               | 754              | 356                     | 511               | 280                       |
| 45 ~ 49 歳                 | 6 913  | 258                   | 1 505                         | 1 704          | 1 420          | 233                    | 66               | 38               | 581              | 308                     | 354               | 204                       |
| 50 ~ 54 歳                 | 5 073  | 301                   | 993                           | 1 213          | 963            | 189                    | 71               | 33               | 427              | 253                     | 305               | 143                       |
| 55 ~ 59 歳                 | 4 761  | 354                   | 719                           | 1 074          | 720            | 242                    | 107              | 45               | 460              | 295                     | 384               | 213                       |
| 60 ~ 64 歳                 | 4 752  | 442                   | 591                           | 794            | 616            | 313                    | 107              | 65               | 484              | 433                     | 420               | 313                       |
| 65 ~ 69 歳                 | 2 775  | 273                   | 278                           | 293            | 297            | 269                    | 65               | 47               | 355              | 221                     | 254               | 263                       |
| 70 ~ 74 歳                 | 1 369  | 162                   | 148                           | 109            | 155            | 116                    | 27               | 38               | 173              | 61                      | 121               | 141                       |
| 75 ~ 79 歳                 | 499    | 73                    | 72                            | 28             | 73             | 27                     | 2                | 42               | 36               | 13                      | 25                | 31                        |
| 80 ~ 84 歳                 | 202    | 42                    | 29                            | 15             | 30             | 12                     | -                | 24               | 14               | 1                       | 3                 | 3                         |
| 85 歳以上                    | 76     | 12                    | 8                             | 5              | 15             | 6                      | -                | 10               | 4                | -                       | 1                 | 1                         |
| 平均年齢                      | 45     | 57                    | 42                            | 45             | 43             | 42                     | 48               | 56               | 45               | 50                      | 46                | 46                        |
| (再掲)                      |        |                       |                               |                |                |                        |                  |                  |                  |                         |                   |                           |
| 65 歳以上                    | 4 921  | 562                   | 535                           | 450            | 570            | 430                    | 94               | 161              | 582              | 296                     | 404               | 439                       |
| 65 ~ 74 歳                 | 4 144  | 435                   | 426                           | 402            | 452            | 385                    | 92               | 85               | 528              | 282                     | 375               | 404                       |
| 75 歳以上                    | 777    | 127                   | 109                           | 48             | 118            | 45                     | 2                | 76               | 54               | 14                      | 29                | 35                        |
| 女                         | 38 470 | 277                   | 6 694                         | 12 606         | 5 616          | 6 417                  | 66               | 187              | 1 875            | 63                      | 78                | 2 207                     |
| 15 ~ 19 歳                 | 695    | -                     | 27                            | 27             | 247            | 274                    | 2                | -                | 8                | -                       | 2                 | 17                        |
| 20 ~ 24 歳                 | 3 107  | -                     | 656                           | 632            | 729            | 671                    | 7                | -                | 98               | 2                       | 8                 | 42                        |
| 25 ~ 29 歳                 | 3 978  | 4                     | 894                           | 1 344          | 735            | 526                    | 9                | 6                | 153              | 10                      | 6                 | 44                        |
| 30 ~ 34 歳                 | 4 180  | 6                     | 937                           | 1 711          | 526            | 474                    | 4                | 7                | 169              | 2                       | 2                 | 74                        |
| 35 ~ 39 歳                 | 4 684  | 18                    | 879                           | 1 919          | 589            | 604                    | 8                | 9                | 215              | 13                      | 10                | 180                       |
| 40 ~ 44 歳                 | 4 978  | 27                    | 873                           | 1 965          | 649            | 739                    | 10               | 15               | 232              | 12                      | 7                 | 208                       |
| 45 ~ 49 歳                 | 4 451  | 27                    | 864                           | 1 700          | 530            | 662                    | 9                | 24               | 219              | 5                       | 12                | 199                       |
| 50 ~ 54 歳                 | 3 503  | 31                    | 611                           | 1 235          | 452            | 585                    | 2                | 7                | 185              | 4                       | 2                 | 233                       |
| 55 ~ 59 歳                 | 3 151  | 31                    | 450                           | 884            | 438            | 616                    | 4                | 22               | 223              | 5                       | 6                 | 310                       |
| 60 ~ 64 歳                 | 3 024  | 49                    | 305                           | 699            | 414            | 670                    | 9                | 23               | 233              | 6                       | 14                | 417                       |
| 65 ~ 69 歳                 | 1 648  | 34                    | 130                           | 299            | 164            | 410                    | 1                | 16               | 101              | 2                       | 6                 | 338                       |
| 70 ~ 74 歳                 | 642    | 16                    | 35                            | 119            | 76             | 131                    | 1                | 29               | 25               | 1                       | 2                 | 110                       |
| 75 ~ 79 歳                 | 273    | 16                    | 22                            | 53             | 35             | 37                     | -                | 14               | 10               | 1                       | -                 | 30                        |
| 80 ~ 84 歳                 | 109    | 13                    | 10                            | 15             | 25             | 13                     | -                | 9                | 2                | -                       | 1                 | 4                         |
| 85 歳以上                    | 47     | 5                     | 1                             | 4              | 7              | 5                      | -                | 6                | 2                | -                       | -                 | 1                         |
| 平均年齢                      | 43     | 58                    | 41                            | 43             | 41             | 44                     | 42               | 59               | 46               | 44                      | 47                | 54                        |
| (再掲)                      |        |                       |                               |                |                |                        |                  |                  |                  |                         |                   |                           |
| 65 歳以上                    | 2 719  | 84                    | 198                           | 490            | 307            | 596                    | 2                | 74               | 140              | 4                       | 9                 | 483                       |
| 65 ~ 74 歳                 | 2 290  | 50                    | 165                           | 418            | 240            | 541                    | 2                | 45               | 126              | 3                       | 8                 | 448                       |
| 75 歳以上                    | 429    | 34                    | 33                            | 72             | 67             | 55                     | -                | 29               | 14               | 1                       | 1                 | 35                        |

15歳以上就業者数及び平均年齢(雇用者一特掲) - 市、区(つづき)

| L     | (再掲)雇用者(役員を含む) |                       |                               |                |                |                        |                  |                  |                  |                         |                   |                           |                  |
|-------|----------------|-----------------------|-------------------------------|----------------|----------------|------------------------|------------------|------------------|------------------|-------------------------|-------------------|---------------------------|------------------|
|       | 総数             | A<br>管理的<br>職業<br>従事者 | B<br>専門的・<br>技術的<br>職業<br>従事者 | C<br>事務<br>従事者 | D<br>販売<br>従事者 | E<br>サービス<br>職業<br>従事者 | F<br>保安職業<br>従事者 | G<br>農林漁業<br>従事者 | H<br>生産工程<br>従事者 | I<br>輸送・<br>機械運転<br>従事者 | J<br>建設・採掘<br>従事者 | K<br>運搬・清<br>掃・包装等<br>従事者 | L<br>分類不能<br>の職業 |
| 5 442 | 84 328         | 2 431                 | 15 830                        | 22 818         | 15 415         | 8 918                  | 816              | 229              | 6 474            | 2 433                   | 2 884             | 4 502                     | 1 578            |
| 165   | 1 236          | -                     | 67                            | 46             | 419            | 445                    | 7                | 3                | 49               | 1                       | 48                | 77                        | 74               |
| 603   | 5 599          | 3                     | 1 121                         | 957            | 1 355          | 1 141                  | 40               | 11               | 349              | 44                      | 150               | 245                       | 183              |
| 742   | 8 214          | 10                    | 2 088                         | 2 053          | 1 701          | 908                    | 72               | 26               | 575              | 102                     | 258               | 238                       | 183              |
| 614   | 9 542          | 55                    | 2 439                         | 2 769          | 1 722          | 794                    | 77               | 26               | 700              | 175                     | 300               | 297                       | 188              |
| 604   | 11 462         | 115                   | 2 397                         | 3 413          | 2 203          | 893                    | 79               | 19               | 961              | 299                     | 432               | 477                       | 174              |
| 535   | 11 725         | 185                   | 2 292                         | 3 638          | 2 331          | 939                    | 71               | 31               | 883              | 349                     | 389               | 442                       | 175              |
| 442   | 10 239         | 275                   | 2 025                         | 3 351          | 1 891          | 802                    | 75               | 17               | 711              | 293                     | 270               | 369                       | 160              |
| 338   | 7 642          | 315                   | 1 334                         | 2 398          | 1 340          | 706                    | 73               | 11               | 555              | 242                     | 207               | 355                       | 106              |
| 310   | 6 945          | 373                   | 971                           | 1 916          | 1 061          | 742                    | 111              | 14               | 604              | 283                     | 278               | 480                       | 112              |
| 359   | 6 454          | 472                   | 657                           | 1 424          | 867            | 807                    | 115              | 32               | 583              | 392                     | 307               | 687                       | 111              |
| 307   | 3 373          | 300                   | 273                           | 548            | 340            | 516                    | 66               | 17               | 341              | 196                     | 151               | 558                       | 67               |
| 215   | 1 319          | 173                   | 105                           | 203            | 119            | 173                    | 28               | 16               | 124              | 48                      | 77                | 220                       | 33               |
| 132   | 392            | 87                    | 43                            | 64             | 48             | 36                     | 2                | 3                | 26               | 8                       | 15                | 49                        | 11               |
| 46    | 145            | 53                    | 16                            | 29             | 15             | 13                     | -                | 3                | 8                | 1                       | 1                 | 6                         | -                |
| 30    | 41             | 15                    | 2                             | 9              | 3              | 3                      | -                | 5                | -                | 1                       | 2                 | 1                         | 1                |
| 43    | 44             | 58                    | 41                            | 44             | 41             | 42                     | 48               | 47               | 45               | 49                      | 45                | 50                        | 41               |
| 730   | 5 270          | 628                   | 439                           | 853            | 525            | 741                    | 96               | 39               | 504              | 253                     | 245               | 835                       | 112              |
| 522   | 4 692          | 473                   | 378                           | 751            | 459            | 689                    | 94               | 33               | 465              | 244                     | 228               | 778                       | 100              |
| 208   | 578            | 155                   | 61                            | 102            | 66             | 52                     | 2                | 6                | 39               | 9                       | 17                | 57                        | 12               |
| 3 058 | 50 114         | 2 176                 | 9 946                         | 10 651         | 10 132         | 3 024                  | 750              | 187              | 4 823            | 2 377                   | 2 826             | 2 418                     | 804              |
| 74    | 592            | -                     | 40                            | 19             | 172            | 172                    | 5                | 3                | 41               | 1                       | 47                | 61                        | 31               |
| 341   | 2 722          | 3                     | 496                           | 333            | 628            | 477                    | 33               | 11               | 258              | 42                      | 143               | 205                       | 93               |
| 495   | 4 476          | 7                     | 1 229                         | 719            | 972            | 392                    | 63               | 21               | 434              | 92                      | 253               | 202                       | 92               |
| 346   | 5 730          | 49                    | 1 580                         | 1 091          | 1 207          | 351                    | 73               | 23               | 549              | 173                     | 298               | 234                       | 102              |
| 364   | 7 193          | 97                    | 1 611                         | 1 545          | 1 633          | 324                    | 71               | 15               | 771              | 287                     | 425               | 313                       | 101              |
| 294   | 7 204          | 161                   | 1 545                         | 1 736          | 1 709          | 237                    | 61               | 24               | 680              | 338                     | 382               | 247                       | 84               |
| 242   | 6 220          | 248                   | 1 293                         | 1 698          | 1 376          | 186                    | 66               | 13               | 524              | 289                     | 261               | 182                       | 84               |
| 182   | 4 488          | 290                   | 834                           | 1 208          | 911            | 159                    | 71               | 10               | 381              | 239                     | 207               | 128                       | 50               |
| 148   | 4 149          | 343                   | 586                           | 1 071          | 654            | 184                    | 107              | 10               | 398              | 279                     | 272               | 191                       | 54               |
| 174   | 3 932          | 428                   | 421                           | 787            | 521            | 244                    | 106              | 25               | 382              | 387                     | 299               | 280                       | 52               |
| 160   | 2 107          | 268                   | 181                           | 291            | 213            | 196                    | 65               | 16               | 264              | 195                     | 147               | 235                       | 36               |
| 118   | 924            | 158                   | 83                            | 107            | 90             | 81                     | 27               | 11               | 110              | 47                      | 76                | 115                       | 19               |
| 77    | 253            | 72                    | 33                            | 26             | 34             | 14                     | 2                | 3                | 21               | 7                       | 15                | 21                        | 5                |
| 29    | 95             | 40                    | 12                            | 15             | 10             | 5                      | -                | 2                | 7                | 1                       | -                 | 3                         | -                |
| 14    | 29             | 12                    | 2                             | 5              | 2              | 2                      | -                | -                | 3                | -                       | 1                 | 1                         | 1                |
| 42    | 44             | 58                    | 41                            | 45             | 42             | 40                     | 48               | 47               | 44               | 50                      | 45                | 46                        | 41               |
| 398   | 3 408          | 550                   | 311                           | 444            | 349            | 298                    | 94               | 32               | 405              | 250                     | 239               | 375                       | 61               |
| 278   | 3 031          | 426                   | 264                           | 398            | 303            | 277                    | 92               | 27               | 374              | 242                     | 223               | 350                       | 55               |
| 120   | 377            | 124                   | 47                            | 46             | 46             | 21                     | 2                | 5                | 31               | 8                       | 16                | 25                        | 6                |
| 2 384 | 34 214         | 255                   | 5 884                         | 12 167         | 5 283          | 5 894                  | 66               | 42               | 1 651            | 56                      | 58                | 2 084                     | 774              |
| 91    | 644            | -                     | 27                            | 27             | 247            | 273                    | 2                | -                | 8                | -                       | 1                 | 16                        | 43               |
| 262   | 2 877          | -                     | 625                           | 624            | 727            | 664                    | 7                | -                | 91               | 2                       | 7                 | 40                        | 90               |
| 247   | 3 738          | 3                     | 859                           | 1 334          | 729            | 516                    | 9                | 5                | 141              | 10                      | 5                 | 36                        | 91               |
| 268   | 3 812          | 6                     | 859                           | 1 678          | 515            | 443                    | 4                | 3                | 151              | 2                       | 2                 | 63                        | 86               |
| 240   | 4 269          | 18                    | 786                           | 1 868          | 570            | 569                    | 8                | 4                | 190              | 12                      | 7                 | 164                       | 73               |
| 241   | 4 521          | 24                    | 747                           | 1 902          | 622            | 702                    | 10               | 7                | 203              | 11                      | 7                 | 195                       | 91               |
| 200   | 4 019          | 27                    | 732                           | 1 653          | 515            | 616                    | 9                | 4                | 187              | 4                       | 9                 | 187                       | 76               |
| 156   | 3 154          | 25                    | 500                           | 1 190          | 429            | 547                    | 2                | 1                | 174              | 3                       | -                 | 227                       | 56               |
| 162   | 2 796          | 30                    | 385                           | 845            | 407            | 558                    | 4                | 4                | 206              | 4                       | 6                 | 289                       | 58               |
| 185   | 2 522          | 44                    | 236                           | 637            | 346            | 563                    | 9                | 7                | 201              | 5                       | 8                 | 407                       | 59               |
| 147   | 1 266          | 32                    | 92                            | 257            | 127            | 320                    | 1                | 1                | 77               | 1                       | 4                 | 323                       | 31               |
| 97    | 395            | 15                    | 22                            | 96             | 29             | 92                     | 1                | 5                | 14               | 1                       | 1                 | 105                       | 14               |
| 55    | 139            | 15                    | 10                            | 38             | 14             | 22                     | -                | -                | 5                | 1                       | -                 | 28                        | 6                |
| 17    | 50             | 13                    | 4                             | 14             | 5              | 8                      | -                | 1                | 1                | -                       | 1                 | 3                         | -                |
| 16    | 12             | 3                     | -                             | 4              | 1              | 1                      | -                | -                | 2                | -                       | -                 | 1                         | -                |
| 44    | 43             | 58                    | 40                            | 42             | 40             | 43                     | 42               | 50               | 46               | 43                      | 46                | 54                        | 41               |
| 332   | 1 862          | 78                    | 128                           | 409            | 176            | 443                    | 2                | 7                | 99               | 3                       | 6                 | 460                       | 51               |
| 244   | 1 661          | 47                    | 114                           | 353            | 156            | 412                    | 2                | 6                | 91               | 2                       | 5                 | 428                       | 45               |
| 88    | 201            | 31                    | 14                            | 56             | 20             | 31                     | -                | 1                | 8                | 1                       | 1                 | 32                        | 6                |

第2表 職業(大分類)、年齢(5歳階級)、男女別

| 年齢(5歳階級)、<br>男女別、<br>平均年齢 | 総 数    |                       |                               |                |                |                        |                  |                  |                  |                         |                   |                           |
|---------------------------|--------|-----------------------|-------------------------------|----------------|----------------|------------------------|------------------|------------------|------------------|-------------------------|-------------------|---------------------------|
|                           | 総 数    | A<br>管理的<br>職業<br>従事者 | B<br>専門的・<br>技術的<br>職業<br>従事者 | C<br>事務<br>従事者 | D<br>販売<br>従事者 | E<br>サービス<br>職業<br>従事者 | F<br>保安職業<br>従事者 | G<br>農林漁業<br>従事者 | H<br>生産工程<br>従事者 | I<br>輸送・<br>機械運転<br>従事者 | J<br>建設・採掘<br>従事者 | K<br>運搬・清<br>掃・包装等<br>従事者 |
| 総                         |        |                       | 多                             |                |                | 摩                      |                  |                  |                  | 区                       |                   |                           |
| 数                         | 93 181 | 1 898                 | 20 939                        | 21 379         | 14 134         | 10 613                 | 1 123            | 589              | 7 299            | 1 912                   | 3 498             | 4 313                     |
| 15 ～ 19 歳                 | 1 336  | -                     | 77                            | 57             | 391            | 456                    | 7                | 2                | 57               | -                       | 26                | 97                        |
| 20 ～ 24 歳                 | 7 875  | -                     | 1 422                         | 1 166          | 1 630          | 1 808                  | 80               | 12               | 450              | 24                      | 167               | 342                       |
| 25 ～ 29 歳                 | 10 907 | 11                    | 3 217                         | 2 475          | 1 729          | 1 080                  | 115              | 24               | 715              | 68                      | 265               | 266                       |
| 30 ～ 34 歳                 | 11 127 | 45                    | 3 409                         | 2 776          | 1 554          | 855                    | 123              | 37               | 819              | 130                     | 359               | 299                       |
| 35 ～ 39 歳                 | 11 753 | 92                    | 3 066                         | 3 067          | 1 710          | 940                    | 116              | 53               | 1 025            | 227                     | 474               | 392                       |
| 40 ～ 44 歳                 | 11 200 | 144                   | 2 743                         | 3 021          | 1 648          | 944                    | 100              | 38               | 920              | 278                     | 438               | 430                       |
| 45 ～ 49 歳                 | 9 992  | 178                   | 2 398                         | 2 823          | 1 460          | 874                    | 93               | 34               | 816              | 230                     | 336               | 372                       |
| 50 ～ 54 歳                 | 7 915  | 244                   | 1 756                         | 2 119          | 1 109          | 785                    | 106              | 50               | 605              | 194                     | 324               | 340                       |
| 55 ～ 59 歳                 | 7 486  | 300                   | 1 267                         | 1 800          | 1 006          | 889                    | 139              | 41               | 688              | 218                     | 372               | 460                       |
| 60 ～ 64 歳                 | 6 808  | 392                   | 842                           | 1 269          | 915            | 989                    | 146              | 65               | 632              | 309                     | 396               | 580                       |
| 65 ～ 69 歳                 | 3 716  | 233                   | 393                           | 473            | 453            | 606                    | 71               | 73               | 354              | 174                     | 217               | 450                       |
| 70 ～ 74 歳                 | 1 816  | 138                   | 181                           | 207            | 259            | 282                    | 19               | 60               | 146              | 53                      | 88                | 211                       |
| 75 ～ 79 歳                 | 763    | 74                    | 101                           | 83             | 134            | 69                     | 6                | 53               | 55               | 4                       | 33                | 60                        |
| 80 ～ 84 歳                 | 332    | 30                    | 52                            | 30             | 89             | 23                     | 1                | 33               | 13               | 3                       | 3                 | 12                        |
| 85 歳以上                    | 155    | 17                    | 15                            | 13             | 47             | 13                     | 1                | 14               | 4                | -                       | -                 | 2                         |
| 平均年齢                      | 43     | 58                    | 41                            | 43             | 42             | 42                     | 46               | 57               | 44               | 50                      | 46                | 48                        |
| (再掲)                      |        |                       |                               |                |                |                        |                  |                  |                  |                         |                   |                           |
| 65 歳以上                    | 6 782  | 492                   | 742                           | 806            | 982            | 993                    | 98               | 233              | 572              | 234                     | 341               | 735                       |
| 65 ～ 74 歳                 | 5 532  | 371                   | 574                           | 680            | 712            | 888                    | 90               | 133              | 500              | 227                     | 305               | 661                       |
| 75 歳以上                    | 1 250  | 121                   | 168                           | 126            | 270            | 105                    | 8                | 100              | 72               | 7                       | 36                | 74                        |
| 男                         | 55 352 | 1 683                 | 13 573                        | 9 471          | 8 708          | 4 127                  | 1 045            | 425              | 5 240            | 1 869                   | 3 417             | 2 555                     |
| 15 ～ 19 歳                 | 636    | -                     | 46                            | 27             | 148            | 206                    | 6                | 1                | 33               | -                       | 26                | 69                        |
| 20 ～ 24 歳                 | 4 166  | -                     | 755                           | 426            | 793            | 887                    | 65               | 10               | 322              | 21                      | 158               | 287                       |
| 25 ～ 29 歳                 | 5 985  | 9                     | 1 899                         | 837            | 992            | 472                    | 107              | 15               | 507              | 64                      | 253               | 202                       |
| 30 ～ 34 歳                 | 6 682  | 36                    | 2 254                         | 1 081          | 1 019          | 397                    | 116              | 30               | 605              | 126                     | 352               | 228                       |
| 35 ～ 39 歳                 | 7 337  | 83                    | 2 100                         | 1 272          | 1 188          | 421                    | 104              | 46               | 778              | 220                     | 465               | 282                       |
| 40 ～ 44 歳                 | 6 875  | 131                   | 1 912                         | 1 337          | 1 151          | 293                    | 92               | 27               | 684              | 275                     | 430               | 251                       |
| 45 ～ 49 歳                 | 6 034  | 161                   | 1 602                         | 1 378          | 990            | 224                    | 86               | 27               | 573              | 220                     | 331               | 217                       |
| 50 ～ 54 歳                 | 4 678  | 223                   | 1 095                         | 1 067          | 711            | 192                    | 98               | 35               | 418              | 191                     | 314               | 170                       |
| 55 ～ 59 歳                 | 4 483  | 272                   | 793                           | 1 020          | 589            | 237                    | 129              | 30               | 468              | 215                     | 364               | 216                       |
| 60 ～ 64 歳                 | 4 240  | 348                   | 572                           | 688            | 544            | 355                    | 145              | 51               | 428              | 305                     | 392               | 269                       |
| 65 ～ 69 歳                 | 2 305  | 205                   | 281                           | 208            | 256            | 273                    | 70               | 49               | 261              | 172                     | 210               | 196                       |
| 70 ～ 74 歳                 | 1 120  | 119                   | 125                           | 80             | 163            | 126                    | 19               | 34               | 110              | 53                      | 88                | 117                       |
| 75 ～ 79 歳                 | 519    | 62                    | 82                            | 32             | 94             | 29                     | 6                | 40               | 42               | 4                       | 31                | 42                        |
| 80 ～ 84 歳                 | 209    | 25                    | 47                            | 11             | 45             | 11                     | 1                | 20               | 8                | 3                       | 3                 | 8                         |
| 85 歳以上                    | 83     | 9                     | 10                            | 7              | 25             | 4                      | 1                | 10               | 3                | -                       | -                 | 1                         |
| 平均年齢                      | 44     | 58                    | 41                            | 44             | 42             | 40                     | 46               | 56               | 44               | 50                      | 47                | 45                        |
| (再掲)                      |        |                       |                               |                |                |                        |                  |                  |                  |                         |                   |                           |
| 65 歳以上                    | 4 236  | 420                   | 545                           | 338            | 583            | 443                    | 97               | 153              | 424              | 232                     | 332               | 364                       |
| 65 ～ 74 歳                 | 3 425  | 324                   | 406                           | 288            | 419            | 399                    | 89               | 83               | 371              | 225                     | 298               | 313                       |
| 75 歳以上                    | 811    | 96                    | 139                           | 50             | 164            | 44                     | 8                | 70               | 53               | 7                       | 34                | 51                        |
| 女                         | 37 829 | 215                   | 7 366                         | 11 908         | 5 426          | 6 486                  | 78               | 164              | 2 059            | 43                      | 81                | 1 758                     |
| 15 ～ 19 歳                 | 700    | -                     | 31                            | 30             | 243            | 250                    | 1                | 1                | 24               | -                       | -                 | 28                        |
| 20 ～ 24 歳                 | 3 709  | -                     | 667                           | 740            | 837            | 921                    | 15               | 2                | 128              | 3                       | 9                 | 55                        |
| 25 ～ 29 歳                 | 4 922  | 2                     | 1 318                         | 1 638          | 737            | 608                    | 8                | 9                | 208              | 4                       | 12                | 64                        |
| 30 ～ 34 歳                 | 4 445  | 9                     | 1 155                         | 1 695          | 535            | 458                    | 7                | 7                | 214              | 4                       | 7                 | 71                        |
| 35 ～ 39 歳                 | 4 416  | 9                     | 966                           | 1 795          | 522            | 519                    | 12               | 7                | 247              | 7                       | 9                 | 110                       |
| 40 ～ 44 歳                 | 4 325  | 13                    | 831                           | 1 684          | 497            | 651                    | 8                | 11               | 236              | 3                       | 8                 | 179                       |
| 45 ～ 49 歳                 | 3 958  | 17                    | 796                           | 1 445          | 470            | 650                    | 7                | 7                | 243              | 10                      | 5                 | 155                       |
| 50 ～ 54 歳                 | 3 237  | 21                    | 661                           | 1 052          | 398            | 593                    | 8                | 15               | 187              | 3                       | 10                | 170                       |
| 55 ～ 59 歳                 | 3 003  | 28                    | 474                           | 780            | 417            | 652                    | 10               | 11               | 220              | 3                       | 8                 | 244                       |
| 60 ～ 64 歳                 | 2 568  | 44                    | 270                           | 581            | 371            | 634                    | 1                | 14               | 204              | 4                       | 4                 | 311                       |
| 65 ～ 69 歳                 | 1 411  | 28                    | 112                           | 265            | 197            | 333                    | 1                | 24               | 93               | 2                       | 7                 | 254                       |
| 70 ～ 74 歳                 | 696    | 19                    | 56                            | 127            | 96             | 156                    | -                | 26               | 36               | -                       | -                 | 94                        |
| 75 ～ 79 歳                 | 244    | 12                    | 19                            | 51             | 40             | 40                     | -                | 13               | 13               | -                       | 2                 | 18                        |
| 80 ～ 84 歳                 | 123    | 5                     | 5                             | 19             | 44             | 12                     | -                | 13               | 5                | -                       | -                 | 4                         |
| 85 歳以上                    | 72     | 8                     | 5                             | 6              | 22             | 9                      | -                | 4                | 1                | -                       | -                 | 1                         |
| 平均年齢                      | 42     | 60                    | 40                            | 42             | 41             | 43                     | 39               | 60               | 45               | 43                      | 44                | 53                        |
| (再掲)                      |        |                       |                               |                |                |                        |                  |                  |                  |                         |                   |                           |
| 65 歳以上                    | 2 546  | 72                    | 197                           | 468            | 399            | 550                    | 1                | 80               | 148              | 2                       | 9                 | 371                       |
| 65 ～ 74 歳                 | 2 107  | 47                    | 168                           | 392            | 293            | 489                    | 1                | 50               | 129              | 2                       | 7                 | 348                       |
| 75 歳以上                    | 439    | 25                    | 29                            | 76             | 106            | 61                     | -                | 30               | 19               | -                       | 2                 | 23                        |

15歳以上就業者数及び平均年齢(雇用者一特掲) - 市、区(つづき)

| L<br>分類不能<br>の職業 | (再掲)雇用者(役員を含む) |                       |                               |                |                |                        |                  |                  |                  |                         |                   |                           |                  |
|------------------|----------------|-----------------------|-------------------------------|----------------|----------------|------------------------|------------------|------------------|------------------|-------------------------|-------------------|---------------------------|------------------|
|                  | 総 数            | A<br>管理的<br>職業<br>従事者 | B<br>専門的・<br>技術的<br>職業<br>従事者 | C<br>事務<br>従事者 | D<br>販売<br>従事者 | E<br>サービス<br>職業<br>従事者 | F<br>保安職業<br>従事者 | G<br>農林漁業<br>従事者 | H<br>生産工程<br>従事者 | I<br>輸送・<br>機械運転<br>従事者 | J<br>建設・採掘<br>従事者 | K<br>運搬・清<br>掃・包装等<br>従事者 | L<br>分類不能<br>の職業 |
| 5 484            | 81 951         | 1 799                 | 18 811                        | 20 891         | 13 010         | 9 547                  | 1 121            | 198              | 6 455            | 1 799                   | 2 674             | 3 999                     | 1 647            |
| 166              | 1 231          | -                     | 73                            | 56             | 391            | 455                    | 7                | 1                | 52               | -                       | 21                | 94                        | 81               |
| 774              | 7 253          | -                     | 1 382                         | 1 149          | 1 627          | 1 796                  | 80               | 12               | 425              | 24                      | 161               | 331                       | 266              |
| 942              | 9 911          | 11                    | 3 101                         | 2 460          | 1 710          | 1 058                  | 115              | 17               | 672              | 67                      | 245               | 256                       | 199              |
| 721              | 10 202         | 39                    | 3 253                         | 2 751          | 1 519          | 823                    | 123              | 23               | 766              | 127                     | 306               | 283                       | 189              |
| 591              | 10 661         | 87                    | 2 810                         | 3 017          | 1 657          | 867                    | 116              | 32               | 930              | 223                     | 371               | 359                       | 192              |
| 496              | 10 128         | 134                   | 2 482                         | 2 958          | 1 591          | 858                    | 100              | 14               | 834              | 268                     | 331               | 395                       | 163              |
| 378              | 9 024          | 165                   | 2 119                         | 2 774          | 1 385          | 796                    | 93               | 10               | 745              | 219                     | 246               | 343                       | 129              |
| 283              | 6 998          | 236                   | 1 479                         | 2 058          | 1 035          | 685                    | 106              | 18               | 530              | 182                     | 245               | 320                       | 104              |
| 306              | 6 482          | 294                   | 1 043                         | 1 749          | 904            | 743                    | 139              | 10               | 605              | 203                     | 264               | 428                       | 100              |
| 273              | 5 678          | 379                   | 648                           | 1 215          | 726            | 812                    | 145              | 21               | 535              | 283                     | 276               | 543                       | 95               |
| 219              | 2 772          | 219                   | 265                           | 428            | 290            | 451                    | 70               | 17               | 254              | 155                     | 139               | 412                       | 72               |
| 172              | 1 117          | 131                   | 87                            | 180            | 124            | 165                    | 19               | 10               | 76               | 47                      | 56                | 187                       | 35               |
| 91               | 334            | 64                    | 38                            | 64             | 39             | 21                     | 6                | 11               | 24               | 1                       | 11                | 38                        | 17               |
| 43               | 109            | 26                    | 22                            | 21             | 10             | 11                     | 1                | 1                | 5                | -                       | 2                 | 9                         | 1                |
| 29               | 51             | 14                    | 9                             | 11             | 2              | 6                      | 1                | 1                | 2                | -                       | -                 | 1                         | 4                |
| 40               | 42             | 58                    | 39                            | 43             | 40             | 40                     | 46               | 48               | 43               | 50                      | 45                | 48                        | 40               |
| 554              | 4 383          | 454                   | 421                           | 704            | 465            | 654                    | 97               | 40               | 361              | 203                     | 208               | 647                       | 129              |
| 391              | 3 889          | 350                   | 352                           | 608            | 414            | 616                    | 89               | 27               | 330              | 202                     | 195               | 599                       | 107              |
| 163              | 494            | 104                   | 69                            | 96             | 51             | 38                     | 8                | 13               | 31               | 1                       | 13                | 48                        | 22               |
| 3 239            | 48 246         | 1 604                 | 12 131                        | 9 403          | 8 043          | 3 626                  | 1 043            | 171              | 4 642            | 1 758                   | 2 610             | 2 347                     | 868              |
| 74               | 584            | -                     | 43                            | 27             | 148            | 205                    | 6                | 1                | 31               | -                       | 21                | 67                        | 35               |
| 442              | 3 796          | -                     | 731                           | 412            | 791            | 881                    | 65               | 10               | 304              | 21                      | 152               | 279                       | 150              |
| 628              | 5 320          | 9                     | 1 832                         | 831            | 984            | 462                    | 107              | 10               | 476              | 63                      | 234               | 199                       | 113              |
| 438              | 6 088          | 31                    | 2 157                         | 1 075          | 995            | 378                    | 116              | 19               | 571              | 123                     | 300               | 221                       | 102              |
| 378              | 6 605          | 79                    | 1 928                         | 1 268          | 1 156          | 379                    | 104              | 29               | 714              | 216                     | 364               | 263                       | 105              |
| 292              | 6 208          | 122                   | 1 744                         | 1 331          | 1 117          | 245                    | 92               | 13               | 634              | 265                     | 325               | 233                       | 87               |
| 225              | 5 399          | 149                   | 1 428                         | 1 372          | 946            | 174                    | 86               | 10               | 518              | 210                     | 245               | 197                       | 64               |
| 164              | 4 106          | 215                   | 912                           | 1 061          | 677            | 149                    | 98               | 15               | 360              | 179                     | 235               | 154                       | 51               |
| 150              | 3 848          | 268                   | 634                           | 1 015          | 523            | 176                    | 129              | 9                | 404              | 200                     | 258               | 192                       | 40               |
| 143              | 3 520          | 337                   | 423                           | 683            | 430            | 278                    | 144              | 19               | 358              | 279                     | 274               | 242                       | 53               |
| 124              | 1 710          | 197                   | 183                           | 203            | 159            | 196                    | 69               | 16               | 190              | 154                     | 134               | 171                       | 38               |
| 86               | 718            | 114                   | 58                            | 79             | 78             | 83                     | 19               | 10               | 58               | 47                      | 56                | 99                        | 17               |
| 55               | 233            | 52                    | 30                            | 29             | 30             | 15                     | 6                | 9                | 19               | 1                       | 10                | 23                        | 9                |
| 27               | 82             | 23                    | 21                            | 10             | 8              | 5                      | 1                | 1                | 4                | -                       | 2                 | 6                         | 1                |
| 13               | 29             | 8                     | 7                             | 7              | 1              | -                      | 1                | -                | 1                | -                       | -                 | 1                         | 3                |
| 40               | 43             | 58                    | 40                            | 44             | 41             | 38                     | 46               | 49               | 43               | 50                      | 45                | 44                        | 39               |
| 305              | 2 772          | 394                   | 299                           | 328            | 276            | 299                    | 96               | 36               | 272              | 202                     | 202               | 300                       | 68               |
| 210              | 2 428          | 311                   | 241                           | 282            | 237            | 279                    | 88               | 26               | 248              | 201                     | 190               | 270                       | 55               |
| 95               | 344            | 83                    | 58                            | 46             | 39             | 20                     | 8                | 10               | 24               | 1                       | 12                | 30                        | 13               |
| 2 245            | 33 705         | 195                   | 6 680                         | 11 488         | 4 967          | 5 921                  | 78               | 27               | 1 813            | 41                      | 64                | 1 652                     | 779              |
| 92               | 647            | -                     | 30                            | 29             | 243            | 250                    | 1                | -                | 21               | -                       | -                 | 27                        | 46               |
| 332              | 3 457          | -                     | 651                           | 737            | 836            | 915                    | 15               | 2                | 121              | 3                       | 9                 | 52                        | 116              |
| 314              | 4 591          | 2                     | 1 269                         | 1 629          | 726            | 596                    | 8                | 7                | 196              | 4                       | 11                | 57                        | 86               |
| 283              | 4 114          | 8                     | 1 096                         | 1 676          | 524            | 445                    | 7                | 4                | 195              | 4                       | 6                 | 62                        | 87               |
| 213              | 4 056          | 8                     | 882                           | 1 749          | 501            | 488                    | 12               | 3                | 216              | 7                       | 7                 | 96                        | 87               |
| 204              | 3 920          | 12                    | 738                           | 1 627          | 474            | 613                    | 8                | 1                | 200              | 3                       | 6                 | 162                       | 76               |
| 153              | 3 625          | 16                    | 691                           | 1 402          | 439            | 622                    | 7                | -                | 227              | 9                       | 1                 | 146                       | 65               |
| 119              | 2 892          | 21                    | 567                           | 997            | 358            | 536                    | 8                | 3                | 170              | 3                       | 10                | 166                       | 53               |
| 156              | 2 634          | 26                    | 409                           | 734            | 381            | 567                    | 10               | 1                | 201              | 3                       | 6                 | 236                       | 60               |
| 130              | 2 158          | 42                    | 225                           | 532            | 296            | 534                    | 1                | 2                | 177              | 4                       | 2                 | 301                       | 42               |
| 95               | 1 062          | 22                    | 82                            | 225            | 131            | 255                    | 1                | 1                | 64               | 1                       | 5                 | 241                       | 34               |
| 86               | 399            | 17                    | 29                            | 101            | 46             | 82                     | -                | -                | 18               | -                       | -                 | 88                        | 18               |
| 36               | 101            | 12                    | 8                             | 35             | 9              | 6                      | -                | 2                | 5                | -                       | 1                 | 15                        | 8                |
| 16               | 27             | 3                     | 1                             | 11             | 2              | 6                      | -                | -                | 1                | -                       | -                 | 3                         | -                |
| 16               | 22             | 6                     | 2                             | 4              | 1              | 6                      | -                | 1                | 1                | -                       | -                 | -                         | 1                |
| 41               | 41             | 59                    | 39                            | 41             | 39             | 42                     | 39               | 43               | 44               | 43                      | 42                | 53                        | 40               |
| 249              | 1 611          | 60                    | 122                           | 376            | 189            | 355                    | 1                | 4                | 89               | 1                       | 6                 | 347                       | 61               |
| 181              | 1 461          | 39                    | 111                           | 326            | 177            | 337                    | 1                | 1                | 82               | 1                       | 5                 | 329                       | 52               |
| 68               | 150            | 21                    | 11                            | 50             | 12             | 18                     | -                | 3                | 7                | -                       | 1                 | 18                        | 9                |



第2表 職業(大分類)、年齢(5歳階級)、男女別

| 年齢(5歳階級)、<br>男女別、<br>平均年齢 | 総 数    |                       |                               |                |                |                        |                  |                  |                  |                         |                   |                           |
|---------------------------|--------|-----------------------|-------------------------------|----------------|----------------|------------------------|------------------|------------------|------------------|-------------------------|-------------------|---------------------------|
|                           | 総 数    | A<br>管理的<br>職業<br>従事者 | B<br>専門的・<br>技術的<br>職業<br>従事者 | C<br>事務<br>従事者 | D<br>販売<br>従事者 | E<br>サービス<br>職業<br>従事者 | F<br>保安職業<br>従事者 | G<br>農林漁業<br>従事者 | H<br>生産工程<br>従事者 | I<br>輸送・<br>機械運転<br>従事者 | J<br>建設・採掘<br>従事者 | K<br>運搬・清<br>掃・包装等<br>従事者 |
| 総 数                       | 70 707 | 2 318                 | 16 129                        | 18 703         | 11 179         | 7 076                  | 719              | 496              | 4 221            | 1 488                   | 2 170             | 2 756                     |
| 15 ～ 19 歳                 | 943    | -                     | 55                            | 65             | 283            | 287                    | 2                | 1                | 41               | 4                       | 33                | 44                        |
| 20 ～ 24 歳                 | 4 654  | -                     | 785                           | 821            | 1 118          | 972                    | 44               | 12               | 226              | 46                      | 84                | 150                       |
| 25 ～ 29 歳                 | 6 240  | 7                     | 1 593                         | 1 676          | 1 129          | 581                    | 75               | 16               | 368              | 73                      | 149               | 191                       |
| 30 ～ 34 歳                 | 7 352  | 29                    | 2 057                         | 2 187          | 1 117          | 558                    | 77               | 19               | 445              | 122                     | 211               | 170                       |
| 35 ～ 39 歳                 | 9 000  | 66                    | 2 302                         | 2 701          | 1 397          | 671                    | 78               | 38               | 616              | 155                     | 329               | 265                       |
| 40 ～ 44 歳                 | 9 029  | 128                   | 2 213                         | 2 715          | 1 450          | 703                    | 68               | 41               | 589              | 207                     | 313               | 269                       |
| 45 ～ 49 歳                 | 8 323  | 206                   | 2 088                         | 2 578          | 1 285          | 683                    | 63               | 31               | 464              | 173                     | 234               | 227                       |
| 50 ～ 54 歳                 | 6 932  | 284                   | 1 625                         | 2 113          | 1 039          | 592                    | 58               | 37               | 399              | 134                     | 208               | 214                       |
| 55 ～ 59 歳                 | 6 324  | 398                   | 1 317                         | 1 707          | 885            | 640                    | 83               | 36               | 373              | 160                     | 224               | 274                       |
| 60 ～ 64 歳                 | 6 081  | 576                   | 1 057                         | 1 335          | 770            | 708                    | 82               | 67               | 351              | 250                     | 210               | 433                       |
| 65 ～ 69 歳                 | 3 315  | 314                   | 572                           | 497            | 393            | 436                    | 67               | 47               | 223              | 124                     | 108               | 338                       |
| 70 ～ 74 歳                 | 1 483  | 157                   | 264                           | 204            | 169            | 166                    | 18               | 53               | 94               | 37                      | 44                | 132                       |
| 75 ～ 79 歳                 | 648    | 88                    | 131                           | 70             | 85             | 54                     | 3                | 56               | 26               | 2                       | 20                | 33                        |
| 80 ～ 84 歳                 | 280    | 50                    | 56                            | 28             | 35             | 19                     | 1                | 28               | 5                | 1                       | 2                 | 14                        |
| 85 歳以上                    | 103    | 15                    | 14                            | 6              | 24             | 6                      | -                | 14               | 1                | -                       | 1                 | 2                         |
| 平均年齢                      | 45     | 59                    | 44                            | 44             | 43             | 44                     | 47               | 59               | 45               | 49                      | 46                | 50                        |
| (再掲)                      |        |                       |                               |                |                |                        |                  |                  |                  |                         |                   |                           |
| 65 歳以上                    | 5 829  | 624                   | 1 037                         | 805            | 706            | 681                    | 89               | 198              | 349              | 164                     | 175               | 519                       |
| 65 ～ 74 歳                 | 4 798  | 471                   | 836                           | 701            | 562            | 602                    | 85               | 100              | 317              | 161                     | 152               | 470                       |
| 75 歳以上                    | 1 031  | 153                   | 201                           | 104            | 144            | 79                     | 4                | 98               | 32               | 3                       | 23                | 49                        |
| 男                         | 41 964 | 2 089                 | 10 225                        | 8 981          | 7 189          | 2 428                  | 663              | 353              | 3 034            | 1 447                   | 2 141             | 1 571                     |
| 15 ～ 19 歳                 | 394    | -                     | 23                            | 35             | 79             | 97                     | 2                | 1                | 31               | 2                       | 33                | 35                        |
| 20 ～ 24 歳                 | 2 082  | -                     | 356                           | 230            | 466            | 393                    | 34               | 8                | 143              | 42                      | 84                | 120                       |
| 25 ～ 29 歳                 | 3 184  | 6                     | 838                           | 558            | 631            | 233                    | 66               | 9                | 260              | 64                      | 142               | 156                       |
| 30 ～ 34 歳                 | 4 325  | 26                    | 1 315                         | 848            | 775            | 255                    | 68               | 16               | 350              | 118                     | 208               | 130                       |
| 35 ～ 39 歳                 | 5 556  | 53                    | 1 543                         | 1 245          | 1 040          | 234                    | 71               | 35               | 469              | 150                     | 324               | 188                       |
| 40 ～ 44 歳                 | 5 612  | 115                   | 1 467                         | 1 376          | 1 090          | 196                    | 62               | 28               | 426              | 204                     | 310               | 152                       |
| 45 ～ 49 歳                 | 4 996  | 185                   | 1 312                         | 1 328          | 931            | 170                    | 55               | 24               | 323              | 168                     | 232               | 105                       |
| 50 ～ 54 歳                 | 4 119  | 249                   | 1 011                         | 1 148          | 683            | 135                    | 55               | 25               | 272              | 130                     | 205               | 101                       |
| 55 ～ 59 歳                 | 3 847  | 370                   | 821                           | 977            | 561            | 160                    | 82               | 27               | 241              | 159                     | 223               | 105                       |
| 60 ～ 64 歳                 | 3 900  | 527                   | 737                           | 795            | 471            | 241                    | 81               | 44               | 246              | 248                     | 207               | 187                       |
| 65 ～ 69 歳                 | 2 198  | 282                   | 431                           | 269            | 248            | 189                    | 66               | 34               | 169              | 122                     | 107               | 176                       |
| 70 ～ 74 歳                 | 1 036  | 140                   | 204                           | 112            | 123            | 87                     | 17               | 36               | 79               | 37                      | 43                | 88                        |
| 75 ～ 79 歳                 | 462    | 82                    | 110                           | 41             | 55             | 26                     | 3                | 35               | 24               | 2                       | 20                | 19                        |
| 80 ～ 84 歳                 | 189    | 43                    | 44                            | 13             | 22             | 11                     | 1                | 21               | 1                | 1                       | 2                 | 7                         |
| 85 歳以上                    | 64     | 11                    | 13                            | 6              | 14             | 1                      | -                | 10               | -                | -                       | 1                 | 2                         |
| 平均年齢                      | 46     | 59                    | 45                            | 46             | 44             | 43                     | 47               | 58               | 45               | 49                      | 46                | 47                        |
| (再掲)                      |        |                       |                               |                |                |                        |                  |                  |                  |                         |                   |                           |
| 65 歳以上                    | 3 949  | 558                   | 802                           | 441            | 462            | 314                    | 87               | 136              | 273              | 162                     | 173               | 292                       |
| 65 ～ 74 歳                 | 3 234  | 422                   | 635                           | 381            | 371            | 276                    | 83               | 70               | 248              | 159                     | 150               | 264                       |
| 75 歳以上                    | 715    | 136                   | 167                           | 60             | 91             | 38                     | 4                | 66               | 25               | 3                       | 23                | 28                        |
| 女                         | 28 743 | 229                   | 5 904                         | 9 722          | 3 990          | 4 648                  | 56               | 143              | 1 187            | 41                      | 29                | 1 185                     |
| 15 ～ 19 歳                 | 549    | -                     | 32                            | 30             | 204            | 190                    | -                | -                | 10               | 2                       | -                 | 9                         |
| 20 ～ 24 歳                 | 2 572  | -                     | 429                           | 591            | 652            | 579                    | 10               | 4                | 83               | 4                       | -                 | 30                        |
| 25 ～ 29 歳                 | 3 056  | 1                     | 755                           | 1 118          | 498            | 348                    | 9                | 7                | 108              | 9                       | 7                 | 35                        |
| 30 ～ 34 歳                 | 3 027  | 3                     | 742                           | 1 339          | 342            | 303                    | 9                | 3                | 95               | 4                       | 3                 | 40                        |
| 35 ～ 39 歳                 | 3 444  | 13                    | 759                           | 1 456          | 357            | 437                    | 7                | 3                | 147              | 5                       | 5                 | 77                        |
| 40 ～ 44 歳                 | 3 417  | 13                    | 746                           | 1 339          | 360            | 507                    | 6                | 13               | 163              | 3                       | 3                 | 117                       |
| 45 ～ 49 歳                 | 3 327  | 21                    | 776                           | 1 250          | 354            | 513                    | 8                | 7                | 141              | 5                       | 2                 | 122                       |
| 50 ～ 54 歳                 | 2 813  | 35                    | 614                           | 965            | 356            | 457                    | 3                | 12               | 127              | 4                       | 3                 | 113                       |
| 55 ～ 59 歳                 | 2 477  | 28                    | 496                           | 730            | 324            | 480                    | 1                | 9                | 132              | 1                       | 1                 | 169                       |
| 60 ～ 64 歳                 | 2 181  | 49                    | 320                           | 540            | 299            | 467                    | 1                | 23               | 105              | 2                       | 3                 | 246                       |
| 65 ～ 69 歳                 | 1 117  | 32                    | 141                           | 228            | 145            | 247                    | 1                | 13               | 54               | 2                       | 1                 | 162                       |
| 70 ～ 74 歳                 | 447    | 17                    | 60                            | 92             | 46             | 79                     | 1                | 17               | 15               | -                       | 1                 | 44                        |
| 75 ～ 79 歳                 | 186    | 6                     | 21                            | 29             | 30             | 28                     | -                | 21               | 2                | -                       | -                 | 14                        |
| 80 ～ 84 歳                 | 91     | 7                     | 12                            | 15             | 13             | 8                      | -                | 7                | 4                | -                       | -                 | 7                         |
| 85 歳以上                    | 39     | 4                     | 1                             | -              | 10             | 5                      | -                | 4                | 1                | -                       | -                 | -                         |
| 平均年齢                      | 43     | 59                    | 42                            | 42             | 41             | 44                     | 37               | 60               | 45               | 39                      | 43                | 54                        |
| (再掲)                      |        |                       |                               |                |                |                        |                  |                  |                  |                         |                   |                           |
| 65 歳以上                    | 1 880  | 66                    | 235                           | 364            | 244            | 367                    | 2                | 62               | 76               | 2                       | 2                 | 227                       |
| 65 ～ 74 歳                 | 1 564  | 49                    | 201                           | 320            | 191            | 326                    | 2                | 30               | 69               | 2                       | 2                 | 206                       |
| 75 歳以上                    | 316    | 17                    | 34                            | 44             | 53             | 41                     | -                | 32               | 7                | -                       | -                 | 21                        |

15歳以上就業者数及び平均年齢(雇用者一特掲) - 市、区(つづき)

| L<br>分類不能<br>の職業 | (再掲)雇用者(役員を含む) |                       |                               |                |                |                        |                  |                  |                  |                         |                   |                           |                  |
|------------------|----------------|-----------------------|-------------------------------|----------------|----------------|------------------------|------------------|------------------|------------------|-------------------------|-------------------|---------------------------|------------------|
|                  | 総 数            | A<br>管理的<br>職業<br>従事者 | B<br>専門的・<br>技術的<br>職業<br>従事者 | C<br>事務<br>従事者 | D<br>販売<br>従事者 | E<br>サービス<br>職業<br>従事者 | F<br>保安職業<br>従事者 | G<br>農林漁業<br>従事者 | H<br>生産工程<br>従事者 | I<br>輸送・<br>機械運転<br>従事者 | J<br>建設・採掘<br>従事者 | K<br>運搬・清<br>掃・包装等<br>従事者 | L<br>分類不能<br>の職業 |
| 3 452            | 62 670         | 2 231                 | 13 988                        | 18 280         | 10 458         | 6 429                  | 718              | 127              | 3 715            | 1 384                   | 1 626             | 2 571                     | 1 143            |
| 128              | 854            | -                     | 54                            | 60             | 283            | 286                    | 2                | 1                | 35               | 4                       | 33                | 42                        | 54               |
| 396              | 4 348          | -                     | 769                           | 814            | 1 115          | 967                    | 44               | 12               | 207              | 45                      | 76                | 144                       | 155              |
| 382              | 5 836          | 5                     | 1 537                         | 1 664          | 1 120          | 571                    | 75               | 11               | 348              | 72                      | 132               | 180                       | 121              |
| 360              | 6 821          | 23                    | 1 940                         | 2 172          | 1 096          | 518                    | 77               | 10               | 414              | 118                     | 175               | 164                       | 114              |
| 382              | 8 251          | 61                    | 2 104                         | 2 652          | 1 372          | 617                    | 78               | 17               | 556              | 149                     | 270               | 247                       | 128              |
| 333              | 8 176          | 123                   | 1 954                         | 2 660          | 1 396          | 640                    | 68               | 13               | 529              | 196                     | 227               | 256                       | 114              |
| 291              | 7 556          | 201                   | 1 793                         | 2 537          | 1 228          | 638                    | 63               | 7                | 422              | 157                     | 170               | 213                       | 127              |
| 229              | 6 222          | 278                   | 1 348                         | 2 075          | 982            | 525                    | 58               | 15               | 356              | 127                     | 156               | 203                       | 99               |
| 227              | 5 492          | 386                   | 1 067                         | 1 648          | 800            | 559                    | 82               | 6                | 323              | 150                     | 145               | 250                       | 76               |
| 242              | 5 151          | 558                   | 804                           | 1 268          | 654            | 609                    | 82               | 20               | 291              | 220                     | 145               | 411                       | 89               |
| 196              | 2 551          | 301                   | 389                           | 461            | 277            | 349                    | 67               | 10               | 156              | 110                     | 70                | 318                       | 43               |
| 145              | 924            | 149                   | 137                           | 180            | 92             | 109                    | 18               | 3                | 62               | 33                      | 17                | 111                       | 13               |
| 80               | 333            | 84                    | 69                            | 59             | 35             | 31                     | 3                | 1                | 13               | 2                       | 7                 | 24                        | 5                |
| 41               | 130            | 48                    | 21                            | 25             | 7              | 10                     | 1                | 1                | 3                | 1                       | 2                 | 6                         | 5                |
| 20               | 25             | 14                    | 2                             | 5              | 1              | -                      | -                | -                | -                | -                       | 1                 | 2                         | -                |
| 44               | 44             | 59                    | 43                            | 44             | 41             | 42                     | 47               | 46               | 44               | 49                      | 44                | 49                        | 41               |
| 482              | 3 963          | 596                   | 618                           | 730            | 412            | 499                    | 89               | 15               | 234              | 146                     | 97                | 461                       | 66               |
| 341              | 3 475          | 450                   | 526                           | 641            | 369            | 458                    | 85               | 13               | 218              | 143                     | 87                | 429                       | 56               |
| 141              | 488            | 146                   | 92                            | 89             | 43             | 41                     | 4                | 2                | 16               | 3                       | 10                | 32                        | 10               |
| 1 843            | 37 044         | 2 019                 | 8 802                         | 8 922          | 6 765          | 2 130                  | 662              | 103              | 2 678            | 1 344                   | 1 603             | 1 445                     | 571              |
| 56               | 348            | -                     | 23                            | 34             | 79             | 96                     | 2                | 1                | 26               | 2                       | 33                | 34                        | 18               |
| 206              | 1 907          | -                     | 348                           | 227            | 464            | 391                    | 34               | 8                | 132              | 42                      | 76                | 117                       | 68               |
| 221              | 2 932          | 4                     | 804                           | 553            | 624            | 227                    | 66               | 7                | 248              | 63                      | 125               | 149                       | 62               |
| 216              | 3 990          | 20                    | 1 244                         | 845            | 758            | 238                    | 68               | 9                | 328              | 114                     | 174               | 127                       | 65               |
| 204              | 5 130          | 49                    | 1 428                         | 1 240          | 1 025          | 210                    | 71               | 16               | 435              | 144                     | 266               | 180                       | 66               |
| 186              | 5 093          | 110                   | 1 311                         | 1 372          | 1 061          | 162                    | 62               | 7                | 391              | 193                     | 225               | 145                       | 54               |
| 163              | 4 545          | 181                   | 1 147                         | 1 324          | 900            | 151                    | 55               | 6                | 296              | 152                     | 169               | 95                        | 69               |
| 105              | 3 701          | 246                   | 842                           | 1 142          | 651            | 99                     | 55               | 12               | 238              | 123                     | 153               | 92                        | 48               |
| 121              | 3 327          | 358                   | 650                           | 972            | 509            | 127                    | 81               | 6                | 204              | 149                     | 144               | 87                        | 40               |
| 116              | 3 328          | 513                   | 544                           | 787            | 412            | 201                    | 81               | 16               | 202              | 218                     | 142               | 170                       | 42               |
| 105              | 1 697          | 272                   | 282                           | 263            | 179            | 147                    | 66               | 10               | 115              | 108                     | 69                | 160                       | 26               |
| 70               | 674            | 134                   | 103                           | 107            | 71             | 59                     | 17               | 3                | 51               | 33                      | 17                | 72                        | 7                |
| 45               | 258            | 79                    | 58                            | 39             | 26             | 16                     | 3                | 1                | 12               | 2                       | 7                 | 14                        | 1                |
| 23               | 92             | 42                    | 16                            | 12             | 5              | 6                      | 1                | 1                | -                | 1                       | 2                 | 1                         | 5                |
| 6                | 22             | 11                    | 2                             | 5              | 1              | -                      | -                | -                | -                | -                       | 1                 | 2                         | -                |
| 43               | 45             | 59                    | 43                            | 46             | 43             | 41                     | 47               | 47               | 44               | 49                      | 44                | 46                        | 42               |
| 249              | 2 743          | 538                   | 461                           | 426            | 282            | 228                    | 87               | 15               | 178              | 144                     | 96                | 249                       | 39               |
| 175              | 2 371          | 406                   | 385                           | 370            | 250            | 206                    | 83               | 13               | 166              | 141                     | 86                | 232                       | 33               |
| 74               | 372            | 132                   | 76                            | 56             | 32             | 22                     | 4                | 2                | 12               | 3                       | 10                | 17                        | 6                |
| 1 609            | 25 626         | 212                   | 5 186                         | 9 358          | 3 693          | 4 299                  | 56               | 24               | 1 037            | 40                      | 23                | 1 126                     | 572              |
| 72               | 506            | -                     | 31                            | 26             | 204            | 190                    | -                | -                | 9                | 2                       | -                 | 8                         | 36               |
| 190              | 2 441          | -                     | 421                           | 587            | 651            | 576                    | 10               | 4                | 75               | 3                       | -                 | 27                        | 87               |
| 161              | 2 904          | 1                     | 733                           | 1 111          | 496            | 344                    | 9                | 4                | 100              | 9                       | 7                 | 31                        | 59               |
| 144              | 2 831          | 3                     | 696                           | 1 327          | 338            | 280                    | 9                | 1                | 86               | 4                       | 1                 | 37                        | 49               |
| 178              | 3 121          | 12                    | 676                           | 1 412          | 347            | 407                    | 7                | 1                | 121              | 5                       | 4                 | 67                        | 62               |
| 147              | 3 083          | 13                    | 643                           | 1 288          | 335            | 478                    | 6                | 6                | 138              | 3                       | 2                 | 111                       | 60               |
| 128              | 3 011          | 20                    | 646                           | 1 213          | 328            | 487                    | 8                | 1                | 126              | 5                       | 1                 | 118                       | 58               |
| 124              | 2 521          | 32                    | 506                           | 933            | 331            | 426                    | 3                | 3                | 118              | 4                       | 3                 | 111                       | 51               |
| 106              | 2 165          | 28                    | 417                           | 676            | 291            | 432                    | 1                | -                | 119              | 1                       | 1                 | 163                       | 36               |
| 126              | 1 823          | 45                    | 260                           | 481            | 242            | 408                    | 1                | 4                | 89               | 2                       | 3                 | 241                       | 47               |
| 91               | 854            | 29                    | 107                           | 198            | 98             | 202                    | 1                | -                | 41               | 2                       | 1                 | 158                       | 17               |
| 75               | 250            | 15                    | 34                            | 73             | 21             | 50                     | 1                | -                | 11               | -                       | -                 | 39                        | 6                |
| 35               | 75             | 5                     | 11                            | 20             | 9              | 15                     | -                | -                | 1                | -                       | -                 | 10                        | 4                |
| 18               | 38             | 6                     | 5                             | 13             | 2              | 4                      | -                | -                | 3                | -                       | -                 | 5                         | -                |
| 14               | 3              | 3                     | -                             | -              | -              | -                      | -                | -                | -                | -                       | -                 | -                         | -                |
| 44               | 42             | 58                    | 41                            | 42             | 39             | 43                     | 37               | 41               | 45               | 39                      | 43                | 54                        | 40               |
| 233              | 1 220          | 58                    | 157                           | 304            | 130            | 271                    | 2                | -                | 56               | 2                       | 1                 | 212                       | 27               |
| 166              | 1 104          | 44                    | 141                           | 271            | 119            | 252                    | 2                | -                | 52               | 2                       | 1                 | 197                       | 23               |
| 67               | 116            | 14                    | 16                            | 33             | 11             | 19                     | -                | -                | 4                | -                       | -                 | 15                        | 4                |







男女別15歳以上就業者数(雇用者一特掲) - 市、区(つづき)

|              |         | (再掲)雇用者(役員を含む) |          |              |        |        |           |         |         |         |            |          |              |         |
|--------------|---------|----------------|----------|--------------|--------|--------|-----------|---------|---------|---------|------------|----------|--------------|---------|
| K            | L       |                | A        | B            | C      | D      | E         | F       | G       | H       | I          | J        | K            | L       |
| 運搬・清掃・包装等従事者 | 分類不能の職業 | 総数             | 管理的職業従事者 | 専門的・技術的職業従事者 | 事務従事者  | 販売従事者  | サービス職業従事者 | 保安職業従事者 | 農林漁業従事者 | 生産工程従事者 | 輸送・機械運転従事者 | 建設・採掘従事者 | 運搬・清掃・包装等従事者 | 分類不能の職業 |
| 5 010        | 6 189   | 88 483         | 2 024    | 19 030       | 22 858 | 14 058 | 9 794     | 945     | 113     | 7 956   | 2 514      | 2 901    | 4 659        | 1 631   |
| 2            | -       | 102            | 4        | 1            | 13     | 3      | -         | -       | 79      | -       | -          | -        | 2            | -       |
| 2            | -       | 99             | 4        | 1            | 10     | 3      | -         | -       | 79      | -       | -          | -        | 2            | -       |
| -            | -       | 2              | -        | -            | 1      | 1      | -         | -       | -       | -       | -          | -        | -            | -       |
| -            | -       | 18             | 2        | 5            | 10     | -      | -         | -       | -       | 1       | -          | -        | -            | -       |
| 69           | 1       | 5 409          | 232      | 529          | 1 020  | 404    | 11        | 1       | 10      | 500     | 100        | 2 536    | 65           | 1       |
| 297          | -       | 12 971         | 401      | 2 157        | 3 617  | 1 583  | 14        | 4       | 2       | 4 782   | 75         | 44       | 292          | -       |
| 9            | 2       | 336            | 4        | 58           | 147    | 17     | 1         | 2       | -       | 13      | 57         | 26       | 9            | 2       |
| 26           | 29      | 9 713          | 180      | 6 047        | 2 372  | 818    | 17        | 3       | -       | 187     | 4          | 33       | 26           | 26      |
| 1 077        | 2       | 4 445          | 82       | 58           | 1 132  | 148    | 69        | 17      | -       | 99      | 1 799      | 30       | 1 009        | 2       |
| 964          | 2       | 15 037         | 371      | 744          | 3 497  | 8 056  | 95        | 10      | 2       | 1 244   | 62         | 48       | 906          | 2       |
| 5            | -       | 3 428          | 72       | 169          | 2 227  | 915    | 32        | 1       | -       | 5       | 2          | 5        | -            | -       |
| 150          | 1       | 2 834          | 196      | 68           | 863    | 692    | 749       | 8       | 3       | 46      | 46         | 20       | 142          | 1       |
| 22           | 9       | 4 457          | 122      | 2 103        | 1 396  | 306    | 59        | 3       | 6       | 344     | 11         | 77       | 21           | 9       |
| 225          | 1       | 5 221          | 47       | 67           | 219    | 371    | 4 232     | 4       | -       | 55      | 7          | 1        | 217          | 1       |
| 197          | 1       | 3 132          | 53       | 318          | 528    | 320    | 1 603     | 8       | 4       | 110     | 12         | 5        | 170          | 1       |
| 82           | 1       | 3 707          | 23       | 2 573        | 792    | 39     | 141       | 8       | 2       | 14      | 30         | 4        | 80           | 1       |
| 156          | -       | 7 669          | 48       | 3 575        | 1 211  | 33     | 2 522     | 19      | 2       | 31      | 69         | 7        | 152          | -       |
| 4            | -       | 289            | 11       | 5            | 232    | 37     | -         | -       | -       | -       | -          | -        | 4            | -       |
| 1 689        | 28      | 6 190          | 156      | 377          | 2 298  | 294    | 242       | 476     | 1       | 517     | 215        | 60       | 1 529        | 25      |
| 15           | -       | 1 720          | 18       | 159          | 1 111  | -      | 3         | 381     | 2       | 5       | 18         | 8        | 15           | -       |
| 21           | 6 112   | 1 803          | 2        | 17           | 172    | 21     | 4         | -       | -       | 8       | 4          | -        | 15           | 1 560   |
| 4 882        | 5 442   | 84 328         | 2 431    | 15 830       | 22 818 | 15 415 | 8 918     | 816     | 229     | 6 474   | 2 433      | 2 884    | 4 502        | 1 578   |
| 7            | -       | 183            | 4        | 4            | 21     | 5      | -         | -       | 139     | 1       | 2          | -        | 7            | -       |
| 7            | -       | 179            | 4        | 2            | 20     | 5      | -         | -       | 138     | 1       | 2          | -        | 7            | -       |
| -            | -       | -              | -        | -            | -      | -      | -         | -       | -       | -       | -          | -        | -            | -       |
| -            | -       | 18             | 1        | -            | 16     | -      | -         | -       | -       | -       | -          | 1        | -            | -       |
| 81           | -       | 5 551          | 267      | 498          | 1 019  | 514    | 16        | 4       | 47      | 496     | 100        | 2 517    | 73           | -       |
| 229          | -       | 10 644         | 406      | 1 626        | 3 113  | 1 665  | 17        | 9       | -       | 3 501   | 63         | 21       | 223          | -       |
| 4            | -       | 292            | 5        | 29           | 135    | 18     | -         | 2       | -       | 17      | 45         | 37       | 4            | -       |
| 30           | -       | 8 023          | 228      | 4 438        | 2 217  | 880    | 19        | 3       | -       | 160     | 6          | 43       | 29           | -       |
| 1 023        | 1       | 4 556          | 90       | 57           | 1 260  | 213    | 69        | 17      | -       | 94      | 1 757      | 44       | 954          | 1       |
| 1 047        | -       | 15 928         | 506      | 684          | 3 744  | 8 553  | 102       | 9       | 5       | 1 213   | 57         | 64       | 991          | -       |
| 7            | -       | 4 593          | 111      | 185          | 2 892  | 1 342  | 50        | -       | -       | -       | 6          | -        | 7            | -       |
| 106          | -       | 2 819          | 201      | 65           | 896    | 750    | 678       | 12      | 8       | 57      | 37         | 20       | 95           | -       |
| 14           | -       | 3 972          | 164      | 1 735        | 1 326  | 324    | 52        | 2       | 11      | 270     | 10         | 64       | 14           | -       |
| 205          | -       | 4 616          | 59       | 67           | 190    | 348    | 3 700     | 1       | -       | 53      | 5          | -        | 193          | -       |
| 196          | -       | 2 764          | 65       | 282          | 459    | 350    | 1 307     | 17      | 11      | 81      | 16         | 4        | 172          | -       |
| 66           | -       | 3 594          | 40       | 2 448        | 814    | 39     | 117       | 9       | 4       | 21      | 36         | 1        | 65           | -       |
| 164          | -       | 7 521          | 51       | 3 305        | 1 282  | 27     | 2 579     | 13      | -       | 27      | 70         | 9        | 158          | -       |
| 10           | 3       | 266            | 12       | 5            | 213    | 23     | -         | -       | -       | -       | -          | -        | 10           | 3       |
| 1 683        | 9       | 5 850          | 192      | 269          | 2 192  | 336    | 204       | 420     | 1       | 472     | 200        | 57       | 1 499        | 8       |
| 5            | -       | 1 369          | 19       | 125          | 887    | -      | 6         | 297     | 3       | 4       | 22         | 1        | 5            | -       |
| 5            | 5 429   | 1 769          | 10       | 8            | 142    | 28     | 2         | 1       | -       | 7       | 1          | 1        | 3            | 1 566   |
| 4 313        | 5 484   | 81 951         | 1 799    | 18 811       | 20 891 | 13 010 | 9 547     | 1 121   | 198     | 6 455   | 1 799      | 2 674    | 3 999        | 1 647   |
| 11           | -       | 174            | 5        | 4            | 30     | 3      | -         | -       | 123     | -       | 1          | -        | 8            | -       |
| 11           | -       | 167            | 5        | 3            | 25     | 3      | -         | -       | 122     | -       | 1          | -        | 8            | -       |
| -            | -       | 2              | 1        | -            | -      | -      | -         | -       | -       | 1       | -          | -        | -            | -       |
| -            | -       | 13             | 1        | 4            | 5      | 3      | -         | -       | -       | -       | -          | -        | -            | -       |
| 67           | -       | 5 007          | 227      | 517          | 968    | 384    | 9         | 3       | 33      | 424     | 58         | 2 321    | 63           | -       |
| 211          | 2       | 10 200         | 265      | 2 131        | 2 792  | 1 245  | 12        | 5       | 1       | 3 474   | 37         | 29       | 207          | 2       |
| 3            | 1       | 270            | 1        | 40           | 113    | 16     | -         | 1       | -       | 21      | 49         | 25       | 3            | 1       |
| 37           | 2       | 8 716          | 181      | 5 581        | 2 016  | 645    | 15        | 1       | -       | 208     | 4          | 27       | 37           | 1       |
| 857          | 3       | 3 345          | 54       | 49           | 944    | 112    | 34        | 13      | -       | 68      | 1 235      | 32       | 801          | 3       |
| 818          | 1       | 13 821         | 327      | 679          | 2 964  | 7 736  | 92        | 11      | 1       | 1 131   | 46         | 63       | 770          | 1       |
| 7            | 1       | 3 214          | 77       | 156          | 2 098  | 833    | 32        | 4       | -       | 2       | 4          | -        | 7            | 1       |
| 112          | 2       | 2 586          | 180      | 63           | 825    | 672    | 633       | 13      | 2       | 43      | 27         | 24       | 102          | 2       |
| 12           | -       | 4 053          | 112      | 1 813        | 1 304  | 262    | 60        | 4       | 7       | 391     | 16         | 72       | 12           | -       |
| 210          | -       | 4 936          | 45       | 54           | 191    | 337    | 4 058     | 3       | -       | 38      | 5          | 1        | 204          | -       |
| 168          | 1       | 2 906          | 65       | 306          | 458    | 326    | 1 462     | 9       | 14      | 98      | 12         | 5        | 150          | 1       |
| 75           | 1       | 4 756          | 31       | 3 296        | 1 099  | 47     | 128       | 20      | 6       | 25      | 24         | 4        | 75           | 1       |
| 166          | -       | 8 099          | 55       | 3 594        | 1 329  | 34     | 2 756     | 11      | 7       | 71      | 77         | 3        | 162          | -       |
| 8            | -       | 244            | 7        | 4            | 185    | 40     | -         | -       | -       | -       | -          | -        | 8            | -       |
| 1 534        | 23      | 5 896          | 139      | 326          | 2 198  | 296    | 242       | 598     | 4       | 456     | 184        | 62       | 1 373        | 18      |
| 11           | 1       | 1 918          | 18       | 183          | 1 245  | -      | 12        | 424     | -       | 3       | 15         | 6        | 11           | 1       |
| 6            | 5 446   | 1 795          | 8        | 11           | 127    | 19     | 2         | 1       | -       | 1       | 5          | -        | 6            | 1 615   |
| 2 756        | 3 452   | 62 670         | 2 231    | 13 988       | 18 280 | 10 458 | 6 429     | 718     | 127     | 3 715   | 1 384      | 1 626    | 2 571        | 1 143   |
| 7            | -       | 105            | 2        | 4            | 9      | 8      | -         | -       | 74      | 2       | -          | -        | 6            | -       |
| 7            | -       | 104            | 2        | 4            | 8      | 8      | -         | -       | 74      | 2       | -          | -        | 6            | -       |
| -            | -       | -              | -        | -            | -      | -      | -         | -       | -       | -       | -          | -        | -            | -       |
| -            | -       | 12             | 2        | 3            | 6      | 1      | -         | -       | -       | -       | -          | -        | -            | -       |
| 32           | 1       | 3 404          | 199      | 407          | 715    | 391    | 8         | 1       | 26      | 270     | 35         | 1 323    | 28           | 1       |
| 101          | -       | 6 884          | 387      | 1 335        | 2 189  | 1 029  | 6         | 3       | 1       | 1 797   | 16         | 21       | 100          | -       |
| 4            | -       | 238            | 8        | 30           | 120    | 12     | 1         | -       | -       | 11      | 34         | 18       | 4            | -       |
| 26           | -       | 6 111          | 230      | 3 380        | 1 757  | 583    | 7         | 3       | -       | 94      | 3          | 28       | 26           | -       |
| 538          | -       | 2 707          | 85       | 60           | 803    | 102    | 47        | 11      | -       | 75      | 955        | 66       | 503          | -       |
| 600          | -       | 10 990         | 414      | 682          | 2 668  | 5 708  | 71        | 7       | 3       | 798     | 29         | 42       | 568          | -       |
| 6            | 1       | 3 740          | 95       | 156          | 2 472  | 965    | 37        | 2       | -       | -       | 6          | -        | 6            | 1       |
| 68           | 1       | 2 186          | 159      | 68           | 758    | 577    | 471       | 8       | 4       | 26      | 28         | 22       | 64           | 1       |
| 27           | 2       | 3 506          | 187      | 1 545        | 1 162  | 213    | 52        | -       | 2       | 259     | 8          | 50       | 26           | 2       |
| 117          | -       | 3 051          | 47       | 45           | 150    | 250    | 2 417     | 1       | 1       | 17      | 6          | 1        | 116          | -       |
| 95           | -       | 2 157          | 83       | 251          | 382    | 266    | 997       | 12      | 9       | 57      | 10         | 6        | 84           | -       |
| 57           | -       | 4 476          | 51       | 3 089        | 1 043  | 33     | 134       | 15      | 3       | 19      | 29         | 3        | 57           | -       |
| 100          | 1       | 5 936          | 73       | 2 571        | 1 023  | 23     | 2 008     | 15      | 2       | 51      | 63         | 8        | 98           | 1       |
| 10           | -       | 199            | 9        | 5            | 155    | 19     | 1         | -       | -       | -       | -          | -        | 10           | -       |
| 953          | 6       | 4 279          | 179      | 206          | 1 828  | 257    | 169       | 354     | 1       | 233     | 153        | 34       | 860          | 5       |
| 10           | -       | 1 407          | 17       | 139          | 937    | -      | 2         | 286     | 1       | 2       | 9          | 4        | 10           | -       |
| 5            | 3 440   | 1 282          | 4        | 12           | 103    | 21     | 1         | -       | -       | 4       | -          | -        | 5            | 1 132   |













男女別15歳以上就業者数(雇用者一特掲) - 市、区(つづき)

| K      | L      | (再掲)雇用者(役員を含む) |                       |                               |                |                |                        |                  |                  |                  |                         |                   |                           |                  |
|--------|--------|----------------|-----------------------|-------------------------------|----------------|----------------|------------------------|------------------|------------------|------------------|-------------------------|-------------------|---------------------------|------------------|
|        |        | 総数             | A<br>管理的<br>職業<br>従事者 | B<br>専門的・<br>技術的<br>職業<br>従事者 | C<br>事務<br>従事者 | D<br>販売<br>従事者 | E<br>サービス<br>職業<br>従事者 | F<br>保安職業<br>従事者 | G<br>農林漁業<br>従事者 | H<br>生産工程<br>従事者 | I<br>輸送・<br>機械運転<br>従事者 | J<br>建設・採掘<br>従事者 | K<br>運搬・清<br>掃・包装等<br>従事者 | L<br>分類不能<br>の職業 |
| 14 475 | 15 981 | 228 221        | 1 653                 | 41 922                        | 81 692         | 32 807         | 38 192                 | 472              | 155              | 11 636           | 466                     | 317               | 13 757                    | 5 152            |
| 12     | -      | 187            | 3                     | 6                             | 70             | 9              | -                      | -                | 81               | 6                | 1                       | -                 | 11                        | -                |
| 12     | -      | 183            | 3                     | 5                             | 67             | 9              | -                      | -                | 81               | 6                | 1                       | -                 | 11                        | -                |
| -      | -      | 1              | -                     | -                             | 1              | -              | -                      | -                | -                | -                | -                       | -                 | -                         | -                |
| -      | -      | 23             | -                     | 1                             | 21             | -              | -                      | -                | -                | 1                | -                       | -                 | -                         | -                |
| 141    | 1      | 5 720          | 180                   | 198                           | 4 388          | 194            | 53                     | 2                | 6                | 325              | 13                      | 237               | 123                       | 1                |
| 785    | 2      | 18 516         | 195                   | 1 508                         | 9 382          | 849            | 68                     | -                | 1                | 5 711            | 17                      | 12                | 771                       | 2                |
| 4      | 1      | 333            | -                     | 29                            | 268            | 14             | 2                      | -                | -                | 6                | 5                       | 4                 | 4                         | 1                |
| 74     | 26     | 14 065         | 64                    | 6 095                         | 6 759          | 750            | 44                     | 3                | -                | 242              | 2                       | 8                 | 73                        | 25               |
| 2 015  | 7      | 6 579          | 38                    | 53                            | 3 523          | 125            | 382                    | 4                | -                | 114              | 348                     | 4                 | 1 983                     | 5                |
| 2 870  | 4      | 46 493         | 300                   | 2 185                         | 13 585         | 23 858         | 449                    | 5                | 10               | 3 434            | 13                      | 14                | 2 636                     | 4                |
| 21     | 1      | 12 111         | 23                    | 226                           | 9 105          | 2 547          | 186                    | -                | -                | 2                | -                       | -                 | 21                        | 1                |
| 395    | 2      | 6 335          | 313                   | 78                            | 3 360          | 873            | 1 275                  | 6                | 8                | 55               | 3                       | 4                 | 358                       | 2                |
| 56     | 7      | 8 716          | 70                    | 2 375                         | 4 965          | 264            | 276                    | 1                | 17               | 679              | 3                       | 9                 | 52                        | 5                |
| 891    | 2      | 18 623         | 76                    | 257                           | 802            | 1 546          | 14 897                 | 5                | -                | 182              | 3                       | -                 | 853                       | 2                |
| 580    | 3      | 10 394         | 86                    | 738                           | 1 926          | 1 118          | 5 613                  | 23               | 11               | 329              | 8                       | 6                 | 533                       | 3                |
| 211    | -      | 13 772         | 39                    | 9 114                         | 3 486          | 110            | 720                    | 23               | 8                | 59               | 2                       | 3                 | 208                       | -                |
| 693    | 4      | 39 190         | 104                   | 18 069                        | 6 599          | 46             | 13 489                 | 9                | 7                | 165              | 26                      | 4                 | 668                       | 4                |
| 10     | 2      | 792            | 4                     | 5                             | 737            | 33             | 1                      | -                | -                | -                | -                       | -                 | 10                        | 2                |
| 5 655  | 54     | 16 489         | 130                   | 522                           | 8 765          | 441            | 711                    | 145              | 2                | 301              | 20                      | 11                | 5 393                     | 48               |
| 29     | -      | 3 903          | 22                    | 437                           | 3 146          | -              | 15                     | 245              | 4                | 3                | 1                       | 1                 | 29                        | -                |
| 33     | 15 865 | 5 979          | 6                     | 26                            | 804            | 30             | 11                     | 1                | -                | 22               | 1                       | -                 | 31                        | 5 047            |
| 3 334  | 2 557  | 33 390         | 300                   | 4 558                         | 11 387         | 4 753          | 6 130                  | 62               | 10               | 1 882            | 130                     | 54                | 3 217                     | 907              |
| 2      | -      | 11             | -                     | -                             | 3              | 1              | -                      | -                | 3                | 2                | -                       | -                 | 2                         | -                |
| 2      | -      | 9              | -                     | -                             | 1              | 1              | -                      | -                | 3                | 2                | -                       | -                 | 2                         | -                |
| -      | -      | -              | -                     | -                             | -              | -              | -                      | -                | -                | -                | -                       | -                 | -                         | -                |
| -      | -      | -              | -                     | -                             | -              | -              | -                      | -                | -                | -                | -                       | -                 | -                         | -                |
| 40     | -      | 1 290          | 52                    | 11                            | 1 069          | 21             | 12                     | -                | -                | 51               | 1                       | 36                | 37                        | -                |
| 244    | -      | 3 047          | 33                    | 138                           | 1 489          | 96             | 18                     | -                | -                | 1 016            | 10                      | 4                 | 243                       | -                |
| -      | -      | 62             | -                     | 5                             | 46             | 5              | -                      | -                | -                | 2                | 2                       | 2                 | -                         | -                |
| 5      | -      | 1 350          | 9                     | 587                           | 669            | 47             | 3                      | -                | -                | 28               | -                       | 2                 | 5                         | -                |
| 805    | -      | 2 060          | 11                    | 10                            | 1 014          | 23             | 61                     | 2                | -                | 35               | 105                     | -                 | 799                       | -                |
| 524    | 1      | 6 807          | 49                    | 187                           | 1 950          | 3 579          | 67                     | 1                | 3                | 475              | 4                       | 1                 | 490                       | 1                |
| 3      | -      | 1 300          | 3                     | 11                            | 883            | 389            | 11                     | -                | -                | -                | -                       | -                 | 3                         | -                |
| 50     | -      | 782            | 50                    | 15                            | 384            | 113            | 169                    | -                | -                | 4                | 2                       | 1                 | 44                        | -                |
| 10     | -      | 880            | 7                     | 205                           | 512            | 27             | 32                     | -                | 1                | 86               | -                       | 2                 | 8                         | -                |
| 267    | -      | 3 432          | 27                    | 35                            | 138            | 232            | 2 712                  | 2                | -                | 31               | -                       | -                 | 255                       | -                |
| 84     | -      | 1 456          | 13                    | 60                            | 236            | 156            | 867                    | 2                | 1                | 45               | 1                       | 2                 | 73                        | -                |
| 37     | -      | 1 082          | 7                     | 702                           | 237            | 7              | 83                     | 3                | -                | 5                | -                       | 1                 | 37                        | -                |
| 126    | 2      | 5 573          | 17                    | 2 501                         | 934            | 3              | 1 968                  | -                | 1                | 24               | 1                       | 1                 | 121                       | 2                |
| 1      | -      | 98             | 1                     | -                             | 92             | 4              | -                      | -                | -                | -                | -                       | -                 | 1                         | -                |
| 1 124  | 10     | 2 627          | 16                    | 59                            | 1 184          | 47             | 123                    | 22               | -                | 73               | 4                       | 2                 | 1 087                     | 10               |
| 5      | -      | 481            | 3                     | 29                            | 411            | -              | 1                      | 30               | 1                | 1                | -                       | -                 | 5                         | -                |
| 7      | 2 544  | 1 052          | 2                     | 3                             | 136            | 3              | 3                      | -                | -                | 4                | -                       | -                 | 7                         | 894              |
| 1 898  | 1 702  | 25 154         | 189                   | 4 437                         | 9 085          | 3 403          | 4 149                  | 42               | 16               | 1 394            | 59                      | 28                | 1 820                     | 532              |
| 3      | -      | 15             | -                     | -                             | 6              | -              | -                      | -                | 4                | 2                | -                       | -                 | 3                         | -                |
| 3      | -      | 15             | -                     | -                             | 6              | -              | -                      | -                | 4                | 2                | -                       | -                 | 3                         | -                |
| -      | -      | 1              | -                     | -                             | 1              | -              | -                      | -                | -                | -                | -                       | -                 | -                         | -                |
| -      | -      | 1              | -                     | -                             | 1              | -              | -                      | -                | -                | -                | -                       | -                 | -                         | -                |
| 5      | -      | 635            | 25                    | 20                            | 500            | 21             | 5                      | -                | -                | 30               | 3                       | 26                | 5                         | -                |
| 103    | 1      | 2 429          | 30                    | 214                           | 1 246          | 74             | 10                     | -                | -                | 750              | 3                       | -                 | 101                       | 1                |
| 1      | -      | 56             | -                     | 2                             | 46             | 4              | 1                      | -                | -                | 1                | 1                       | -                 | 1                         | -                |
| 6      | 3      | 1 558          | 7                     | 717                           | 713            | 92             | 3                      | -                | -                | 17               | -                       | 1                 | 6                         | 2                |
| 269    | 3      | 907            | 8                     | 10                            | 498            | 21             | 47                     | -                | -                | 12               | 46                      | -                 | 264                       | 1                |
| 331    | 2      | 4 992          | 33                    | 200                           | 1 523          | 2 465          | 62                     | -                | 3                | 398              | 1                       | -                 | 305                       | 2                |
| 4      | -      | 1 280          | 1                     | 20                            | 958            | 277            | 20                     | -                | -                | -                | -                       | -                 | 4                         | -                |
| 24     | 1      | 614            | 30                    | 12                            | 356            | 72             | 114                    | 1                | 1                | 4                | -                       | -                 | 23                        | 1                |
| 5      | 2      | 854            | 5                     | 255                           | 491            | 18             | 21                     | -                | 3                | 55               | -                       | -                 | 5                         | 1                |
| 98     | 1      | 2 095          | 10                    | 34                            | 104            | 179            | 1 646                  | -                | -                | 32               | -                       | -                 | 89                        | 1                |
| 80     | -      | 1 068          | 5                     | 55                            | 196            | 109            | 596                    | -                | 4                | 26               | 1                       | 1                 | 75                        | -                |
| 19     | -      | 1 152          | 2                     | 791                           | 248            | 12             | 73                     | 4                | 1                | 3                | -                       | -                 | 18                        | -                |
| 63     | -      | 4 239          | 12                    | 1 994                         | 677            | 9              | 1 467                  | -                | -                | 17               | 2                       | -                 | 61                        | -                |
| 1      | 1      | 72             | 1                     | -                             | 68             | 1              | -                      | -                | -                | -                | -                       | -                 | 1                         | 1                |
| 874    | 7      | 2 106          | 17                    | 60                            | 985            | 48             | 83                     | 14               | -                | 44               | 2                       | -                 | 847                       | 6                |
| 5      | -      | 453            | 3                     | 50                            | 370            | -              | 1                      | 23               | -                | 1                | -                       | -                 | 5                         | -                |
| 7      | 1 681  | 627            | -                     | 3                             | 98             | 1              | -                      | -                | -                | 2                | -                       | -                 | 7                         | 516              |
| 1 862  | 2 782  | 39 483         | 256                   | 8 317                         | 15 259         | 5 444          | 5 624                  | 97               | 13               | 1 836            | 38                      | 33                | 1 763                     | 803              |
| 1      | -      | 21             | 1                     | -                             | 8              | 1              | -                      | -                | 9                | 1                | -                       | -                 | 1                         | -                |
| 1      | -      | 20             | 1                     | -                             | 7              | 1              | -                      | -                | 9                | 1                | -                       | -                 | 1                         | -                |
| -      | -      | -              | -                     | -                             | -              | -              | -                      | -                | -                | -                | -                       | -                 | -                         | -                |
| -      | -      | 8              | -                     | -                             | 8              | -              | -                      | -                | -                | -                | -                       | -                 | -                         | -                |
| 16     | -      | 800            | 24                    | 36                            | 599            | 33             | 12                     | -                | -                | 62               | 1                       | 21                | 12                        | -                |
| 82     | -      | 3 585          | 36                    | 407                           | 2 010          | 205            | 6                      | -                | -                | 838              | -                       | 2                 | 81                        | -                |
| 1      | -      | 72             | -                     | 12                            | 55             | 1              | -                      | -                | -                | 2                | -                       | 1                 | 1                         | -                |
| 11     | 13     | 3 454          | 10                    | 1 610                         | 1 571          | 182            | 6                      | 2                | -                | 46               | 1                       | 2                 | 11                        | 13               |
| 190    | 3      | 844            | 3                     | 9                             | 497            | 20             | 78                     | -                | -                | 20               | 27                      | -                 | 187                       | 3                |
| 376    | -      | 7 809          | 50                    | 449                           | 2 525          | 3 820          | 70                     | -                | -                | 547              | -                       | 3                 | 345                       | -                |
| 3      | -      | 2 133          | 3                     | 49                            | 1 662          | 387            | 28                     | -                | -                | 1                | -                       | -                 | 3                         | -                |
| 77     | -      | 1 150          | 57                    | 6                             | 587            | 171            | 245                    | 2                | -                | 14               | -                       | -                 | 68                        | -                |
| 9      | 1      | 1 882          | 10                    | 574                           | 1 053          | 68             | 36                     | -                | 3                | 129              | -                       | 1                 | 8                         | -                |
| 126    | -      | 2 867          | 11                    | 36                            | 151            | 240            | 2 282                  | -                | -                | 24               | -                       | -                 | 123                       | -                |
| 86     | 3      | 1 689          | 16                    | 116                           | 341            | 181            | 883                    | 1                | -                | 64               | 2                       | -                 | 82                        | 3                |
| 26     | -      | 2 350          | 4                     | 1 580                         | 607            | 18             | 98                     | 9                | 1                | 7                | -                       | -                 | 26                        | -                |
| 91     | 2      | 6 266          | 12                    | 3 223                         | 1 117          | 11             | 1 785                  | 1                | -                | 24               | 3                       | 1                 | 87                        | 2                |
| -      | -      | 130            | -                     | -                             | 122            | 8              | -                      | -                | -                | -                | -                       | -                 | -                         | -                |
| 757    | 11     | 2 637          | 16                    | 109                           | 1 513          | 92             | 93                     | 27               | -                | 52               | 4                       | 2                 | 718                       | 11               |
| 6      | -      | 860            | 2                     | 97                            | 698            | -              | 1                      | 55               | -                | 1                | -                       | -                 | 6                         | -                |
| 4      | 2 749  | 926            | 1                     | 4                             | 135            | 6              | 1                      | -                | -                | 4                | -                       | -                 | 4                         | 771              |

第3表 産業(大分類)、職業(大分類)、

| 産業(大分類)、<br>男女別15歳以上就業者数 | 総 数    |                       |                               |                |                |                        |                  |                  |                  |                         |                   |
|--------------------------|--------|-----------------------|-------------------------------|----------------|----------------|------------------------|------------------|------------------|------------------|-------------------------|-------------------|
|                          | 総 数    | A<br>管理的<br>職業<br>従事者 | B<br>専門的・<br>技術的<br>職業<br>従事者 | C<br>事務<br>従事者 | D<br>販売<br>従事者 | E<br>サービス<br>職業<br>従事者 | F<br>保安職業<br>従事者 | G<br>農林漁業<br>従事者 | H<br>生産工程<br>従事者 | I<br>輸送・<br>機械運転<br>従事者 | J<br>建設・採掘<br>従事者 |
| <b>高 津 区</b>             |        |                       |                               |                |                |                        |                  |                  |                  |                         |                   |
| 総数                       | 41 173 | 269                   | 7 537                         | 13 334         | 5 623          | 6 812                  | 71               | 121              | 2 296            | 106                     | 71                |
| A 農 業、林 業<br>う ち 農 業     | 125    | -                     | 1                             | 9              | 3              | -                      | -                | 112              | -                | -                       | -                 |
| B 漁 業                    | 125    | -                     | 1                             | 9              | 3              | -                      | -                | 112              | -                | -                       | -                 |
| C 鉱業、採石業、砂利採取業           | 6      | -                     | -                             | -              | -              | -                      | -                | -                | -                | -                       | -                 |
| D 建設業                    | 972    | 16                    | 45                            | 734            | 30             | 7                      | 1                | -                | 63               | 1                       | 51                |
| E 製造業                    | 3 517  | 31                    | 248                           | 1 655          | 157            | 11                     | -                | 1                | 1 263            | 4                       | 3                 |
| F 電気・ガス・熱供給・水道業          | 45     | -                     | 4                             | 34             | 2              | -                      | -                | -                | 1                | 2                       | -                 |
| G 情報通信業                  | 2 519  | 13                    | 1 138                         | 1 167          | 123            | 7                      | -                | -                | 47               | -                       | 1                 |
| H 運輸業、郵便業                | 873    | 7                     | 6                             | 456            | 16             | 64                     | -                | -                | 13               | 82                      | 2                 |
| I 卸売業、小売業                | 7 751  | 54                    | 367                           | 2 207          | 4 009          | 70                     | 1                | 1                | 579              | 1                       | 5                 |
| J 金融業、保険業                | 1 847  | 4                     | 44                            | 1 374          | 396            | 26                     | -                | -                | -                | -                       | -                 |
| K 不動産業、物品賃貸業             | 1 348  | 57                    | 16                            | 598            | 280            | 289                    | 1                | -                | 10               | 1                       | -                 |
| L 学術研究、専門・技術サービス業        | 1 761  | 12                    | 648                           | 861            | 49             | 57                     | -                | 4                | 114              | 1                       | 3                 |
| M 宿泊業、飲食サービス業            | 3 301  | 18                    | 47                            | 125            | 252            | 2 679                  | 2                | -                | 36               | 2                       | 1                 |
| N 生活関連サービス業、娯楽業          | 2 093  | 8                     | 176                           | 341            | 189            | 1 188                  | 2                | 1                | 81               | 1                       | -                 |
| O 教育、学習支援業               | 2 376  | 7                     | 1 653                         | 513            | 18             | 128                    | 1                | 1                | 10               | 1                       | 1                 |
| P 医療、福祉                  | 6 257  | 10                    | 2 969                         | 993            | 7              | 2 148                  | 4                | -                | 11               | 6                       | -                 |
| Q 複合サービス事業               | 166    | 1                     | 2                             | 152            | 9              | -                      | -                | -                | -                | -                       | -                 |
| R サービス業(他に分類されないもの)      | 2 772  | 21                    | 102                           | 1 504          | 75             | 130                    | 18               | -                | 59               | 3                       | 3                 |
| S 公務(他に分類されるものを除く)       | 582    | 9                     | 66                            | 458            | -              | 3                      | 41               | 1                | -                | -                       | 1                 |
| T 分類不能の産業                | 2 862  | 1                     | 5                             | 148            | 8              | 5                      | -                | -                | 8                | 1                       | -                 |
| <b>宮 前 区</b>             |        |                       |                               |                |                |                        |                  |                  |                  |                         |                   |
| 総数                       | 38 470 | 277                   | 6 694                         | 12 606         | 5 616          | 6 417                  | 66               | 187              | 1 875            | 63                      | 78                |
| A 農 業、林 業<br>う ち 農 業     | 206    | -                     | 3                             | 24             | 5              | 1                      | -                | 169              | 1                | -                       | -                 |
| B 漁 業                    | 204    | -                     | 2                             | 24             | 4              | 1                      | -                | 169              | 1                | -                       | -                 |
| C 鉱業、採石業、砂利採取業           | 1      | -                     | -                             | -              | -              | -                      | -                | -                | -                | -                       | -                 |
| D 建設業                    | 1 008  | 32                    | 37                            | 747            | 38             | 9                      | -                | 4                | 47               | 5                       | 67                |
| E 製造業                    | 2 515  | 33                    | 152                           | 1 157          | 124            | 12                     | -                | -                | 936              | 1                       | -                 |
| F 電気・ガス・熱供給・水道業          | 31     | -                     | -                             | 30             | 1              | -                      | -                | -                | -                | -                       | -                 |
| G 情報通信業                  | 1 958  | 6                     | 755                           | 1 024          | 112            | 11                     | 1                | -                | 36               | -                       | 1                 |
| H 運輸業、郵便業                | 827    | 6                     | 6                             | 448            | 25             | 64                     | 2                | -                | 19               | 43                      | -                 |
| I 卸売業、小売業                | 7 909  | 56                    | 347                           | 2 227          | 4 078          | 80                     | 1                | 2                | 568              | 1                       | 2                 |
| J 金融業、保険業                | 2 128  | 4                     | 32                            | 1 595          | 451            | 42                     | -                | -                | -                | -                       | -                 |
| K 不動産業、物品賃貸業             | 1 184  | 44                    | 14                            | 575            | 217            | 257                    | 1                | 4                | 11               | -                       | 1                 |
| L 学術研究、専門・技術サービス業        | 1 687  | 18                    | 633                           | 830            | 45             | 49                     | 1                | 3                | 98               | 3                       | 2                 |
| M 宿泊業、飲食サービス業            | 2 981  | 7                     | 40                            | 116            | 235            | 2 451                  | -                | -                | 30               | 1                       | -                 |
| N 生活関連サービス業、娯楽業          | 1 810  | 16                    | 151                           | 300            | 183            | 993                    | 9                | 1                | 49               | 1                       | 1                 |
| O 教育、学習支援業               | 2 368  | 12                    | 1 620                         | 565            | 22             | 110                    | 2                | 1                | 10               | 2                       | -                 |
| P 医療、福祉                  | 6 223  | 15                    | 2 762                         | 1 074          | 8              | 2 223                  | 3                | -                | 15               | 4                       | 1                 |
| Q 複合サービス事業               | 101    | -                     | 1                             | 97             | 1              | -                      | -                | -                | -                | -                       | -                 |
| R サービス業(他に分類されないもの)      | 2 584  | 26                    | 79                            | 1 347          | 63             | 112                    | 16               | 1                | 47               | 2                       | 3                 |
| S 公務(他に分類されるものを除く)       | 431    | 1                     | 57                            | 338            | -              | 2                      | 30               | 2                | -                | -                       | -                 |
| T 分類不能の産業                | 2 518  | 1                     | 5                             | 111            | 8              | 1                      | -                | -                | 8                | -                       | -                 |
| <b>多 摩 区</b>             |        |                       |                               |                |                |                        |                  |                  |                  |                         |                   |
| 総数                       | 37 829 | 215                   | 7 366                         | 11 908         | 5 426          | 6 486                  | 78               | 164              | 2 059            | 43                      | 81                |
| A 農 業、林 業<br>う ち 農 業     | 188    | 2                     | 1                             | 23             | 13             | -                      | -                | 147              | -                | 1                       | -                 |
| B 漁 業                    | 188    | 2                     | 1                             | 23             | 13             | -                      | -                | 147              | -                | 1                       | -                 |
| C 鉱業、採石業、砂利採取業           | 3      | -                     | -                             | -              | -              | -                      | -                | -                | -                | -                       | -                 |
| D 建設業                    | 872    | 18                    | 31                            | 650            | 21             | 5                      | 1                | 2                | 55               | 1                       | 64                |
| E 製造業                    | 2 654  | 16                    | 249                           | 1 164          | 138            | 9                      | -                | -                | 993              | -                       | 4                 |
| F 電気・ガス・熱供給・水道業          | 36     | -                     | 3                             | 31             | -              | -                      | -                | -                | -                | -                       | 1                 |
| G 情報通信業                  | 2 023  | 9                     | 921                           | 907            | 106            | 10                     | -                | -                | 55               | 1                       | -                 |
| H 運輸業、郵便業                | 642    | 2                     | 5                             | 371            | 12             | 27                     | -                | -                | 12               | 27                      | 1                 |
| I 卸売業、小売業                | 7 145  | 40                    | 305                           | 1 865          | 3 914          | 59                     | 1                | -                | 590              | 4                       | 4                 |
| J 金融業、保険業                | 1 770  | 5                     | 40                            | 1 321          | 371            | 28                     | -                | -                | 1                | -                       | -                 |
| K 不動産業、物品賃貸業             | 1 215  | 51                    | 8                             | 526            | 302            | 261                    | 1                | 1                | 10               | -                       | 1                 |
| L 学術研究、専門・技術サービス業        | 1 577  | 8                     | 527                           | 789            | 37             | 59                     | -                | 3                | 145              | -                       | 3                 |
| M 宿泊業、飲食サービス業            | 2 970  | 10                    | 39                            | 104            | 226            | 2 477                  | -                | -                | 21               | -                       | -                 |
| N 生活関連サービス業、娯楽業          | 1 890  | 13                    | 159                           | 342            | 184            | 1 040                  | 2                | 3                | 72               | 1                       | -                 |
| O 教育、学習支援業               | 2 844  | 8                     | 1 978                         | 683            | 16             | 109                    | 3                | 2                | 15               | -                       | 1                 |
| P 医療、福祉                  | 6 511  | 14                    | 2 931                         | 1 098          | 9              | 2 286                  | 1                | 5                | 45               | 5                       | 1                 |
| Q 複合サービス事業               | 124    | -                     | 2                             | 114            | 7              | -                      | -                | -                | -                | -                       | -                 |
| R サービス業(他に分類されないもの)      | 2 398  | 16                    | 72                            | 1 337          | 65             | 106                    | 27               | 1                | 45               | 3                       | 1                 |
| S 公務(他に分類されるものを除く)       | 601    | 2                     | 83                            | 466            | -              | 6                      | 41               | -                | -                | -                       | -                 |
| T 分類不能の産業                | 2 366  | 1                     | 11                            | 115            | 5              | 4                      | 1                | -                | -                | -                       | -                 |
| <b>麻 生 区</b>             |        |                       |                               |                |                |                        |                  |                  |                  |                         |                   |
| 総数                       | 28 743 | 229                   | 5 904                         | 9 722          | 3 990          | 4 648                  | 56               | 143              | 1 187            | 41                      | 29                |
| A 農 業、林 業<br>う ち 農 業     | 152    | -                     | 1                             | 10             | 6              | -                      | -                | 132              | 1                | -                       | -                 |
| B 漁 業                    | 152    | -                     | 1                             | 10             | 6              | -                      | -                | 132              | 1                | -                       | -                 |
| C 鉱業、採石業、砂利採取業           | 4      | -                     | -                             | 4              | -              | -                      | -                | -                | -                | -                       | -                 |
| D 建設業                    | 586    | 16                    | 23                            | 430            | 35             | 5                      | -                | 2                | 40               | 2                       | 22                |
| E 製造業                    | 1 486  | 18                    | 111                           | 731            | 66             | 3                      | -                | -                | 524              | 1                       | -                 |
| F 電気・ガス・熱供給・水道業          | 31     | -                     | 3                             | 26             | 1              | 1                      | -                | -                | -                | -                       | -                 |
| G 情報通信業                  | 1 558  | 10                    | 616                           | 797            | 90             | 5                      | -                | -                | 25               | -                       | 2                 |
| H 運輸業、郵便業                | 491    | 1                     | 7                             | 277            | 9              | 41                     | -                | -                | 3                | 26                      | 1                 |
| I 卸売業、小売業                | 5 327  | 44                    | 365                           | 1 413          | 2 786          | 52                     | 1                | 1                | 389              | 2                       | 1                 |
| J 金融業、保険業                | 1 710  | 3                     | 31                            | 1 326          | 318            | 31                     | -                | -                | -                | -                       | -                 |
| K 不動産業、物品賃貸業             | 877    | 35                    | 11                            | 422            | 219            | 150                    | -                | 2                | 2                | -                       | 1                 |
| L 学術研究、専門・技術サービス業        | 1 428  | 12                    | 495                           | 750            | 26             | 47                     | -                | 1                | 84               | -                       | -                 |
| M 宿泊業、飲食サービス業            | 1 972  | 9                     | 27                            | 84             | 189            | 1 585                  | 1                | -                | 9                | -                       | -                 |
| N 生活関連サービス業、娯楽業          | 1 468  | 24                    | 134                           | 234            | 158            | 827                    | 7                | 2                | 35               | 1                       | 2                 |
| O 教育、学習支援業               | 2 785  | 8                     | 1 919                         | 670            | 19             | 120                    | 1                | 2                | 13               | -                       | -                 |
| P 医療、福祉                  | 4 732  | 27                    | 2 036                         | 871            | 8              | 1 685                  | -                | 1                | 29               | 5                       | -                 |
| Q 複合サービス事業               | 101    | 1                     | -                             | 92             | 3              | 1                      | -                | -                | -                | -                       | -                 |
| R サービス業(他に分類されないもの)      | 1 842  | 19                    | 63                            | 1 100          | 54             | 93                     | 21               | -                | 33               | 3                       | -                 |
| S 公務(他に分類されるものを除く)       | 495    | 2                     | 55                            | 405            | -              | 1                      | 25               | -                | -                | 1                       | -                 |
| T 分類不能の産業                | 1 698  | -                     | 7                             | 80             | 3              | 1                      | -                | -                | -                | -                       | -                 |

男女別15歳以上就業者数(雇用者一特掲) - 市、区(つづき)

|              |         | (再掲)雇用者(役員を含む) |          |              |        |       |           |         |         |         |            |          |              |         |  |
|--------------|---------|----------------|----------|--------------|--------|-------|-----------|---------|---------|---------|------------|----------|--------------|---------|--|
| K            | L       |                | A        | B            | C      | D     | E         | F       | G       | H       | I          | J        | K            | L       |  |
| 運搬・清掃・包装等従事者 | 分類不能の職業 | 総数             | 管理的職業従事者 | 専門的・技術的職業従事者 | 事務従事者  | 販売従事者 | サービス職業従事者 | 保安職業従事者 | 農林漁業従事者 | 生産工程従事者 | 輸送・機械運転従事者 | 建設・採掘従事者 | 運搬・清掃・包装等従事者 | 分類不能の職業 |  |
| 2 231        | 2 702   | 36 649         | 246      | 6 860        | 12 948 | 5 264 | 6 175     | 71      | 23      | 2 023   | 102        | 57       | 2 095        | 785     |  |
| -            | -       | 24             | -        | 1            | 8      | 1     | -         | -       | 14      | -       | -          | -        | -            | -       |  |
| -            | -       | 24             | -        | 1            | 8      | 1     | -         | -       | 14      | -       | -          | -        | -            | -       |  |
| -            | -       | -              | -        | -            | -      | -     | -         | -       | -       | -       | -          | -        | -            | -       |  |
| -            | -       | 6              | -        | -            | 5      | -     | -         | -       | -       | 1       | -          | -        | -            | -       |  |
| 24           | -       | 861            | 15       | 45           | 645    | 29    | 7         | 1       | -       | 56      | 1          | 40       | 22           | -       |  |
| 144          | -       | 3 281          | 30       | 247          | 1 632  | 155   | 11        | -       | 1       | 1 058   | 3          | 3        | 141          | -       |  |
| 2            | -       | 45             | -        | 4            | 34     | 2     | -         | -       | -       | 1       | 2          | -        | 2            | -       |  |
| 14           | 9       | 2 431          | 13       | 1 067        | 1 153  | 122   | 7         | -       | -       | 45      | -          | 1        | 14           | 9       |  |
| 226          | 1       | 855            | 7        | 6            | 445    | 16    | 64        | -       | -       | 13      | 80         | 2        | 221          | 1       |  |
| 456          | 1       | 7 433          | 47       | 356          | 2 179  | 3 812 | 66        | 1       | 1       | 553     | 1          | 4        | 412          | 1       |  |
| 3            | -       | 1 836          | 4        | 44           | 1 370  | 389   | 26        | -       | -       | -       | -          | -        | 3            | -       |  |
| 96           | -       | 1 136          | 55       | 13           | 578    | 155   | 233       | 1       | -       | 10      | 1          | -        | 90           | -       |  |
| 9            | 3       | 1 444          | 11       | 417          | 794    | 48    | 48        | -       | 4       | 108     | 1          | 2        | 8            | 3       |  |
| 138          | 1       | 2 971          | 12       | 47           | 122    | 251   | 2 366     | 2       | -       | 36      | 2          | -        | 132          | 1       |  |
| 106          | -       | 1 768          | 8        | 145          | 315    | 174   | 954       | 2       | 1       | 70      | 1          | -        | 98           | -       |  |
| 43           | -       | 2 104          | 4        | 1 400        | 503    | 17    | 127       | 1       | 1       | 7       | 1          | 1        | 42           | -       |  |
| 109          | -       | 6 138          | 9        | 2 900        | 961    | 5     | 2 136     | 4       | -       | 11      | 6          | -        | 106          | -       |  |
| 2            | -       | 166            | 1        | 2            | 152    | 9     | -         | -       | -       | -       | -          | -        | 2            | -       |  |
| 846          | 11      | 2 635          | 20       | 96           | 1 452  | 73    | 124       | 18      | -       | 47      | 2          | 3        | 790          | 10      |  |
| 3            | -       | 582            | 9        | 66           | 458    | -     | 3         | 41      | 1       | -       | -          | 1        | 3            | -       |  |
| 10           | 2 676   | 933            | 1        | 4            | 142    | 6     | 3         | -       | -       | 7       | 1          | -        | 9            | 760     |  |
| 2 207        | 2 384   | 34 214         | 255      | 5 884        | 12 167 | 5 283 | 5 894     | 66      | 42      | 1 651   | 56         | 58       | 2 084        | 774     |  |
| 3            | -       | 49             | -        | 3            | 17     | 1     | -         | -       | 25      | -       | -          | -        | 3            | -       |  |
| 3            | -       | 48             | -        | 2            | 17     | 1     | -         | -       | 25      | -       | -          | -        | 3            | -       |  |
| -            | -       | -              | -        | -            | -      | -     | -         | -       | -       | -       | -          | -        | -            | -       |  |
| -            | -       | 1              | -        | -            | 1      | -     | -         | -       | -       | -       | -          | -        | -            | -       |  |
| 22           | -       | 868            | 31       | 35           | 640    | 38    | 8         | -       | 3       | 41      | 4          | 49       | 19           | -       |  |
| 100          | -       | 2 319          | 33       | 148          | 1 135  | 120   | 11        | -       | -       | 777     | -          | -        | 95           | -       |  |
| -            | -       | 31             | -        | -            | 30     | 1     | -         | -       | -       | -       | -          | -        | -            | -       |  |
| 12           | -       | 1 861          | 6        | 692          | 995    | 112   | 11        | 1       | -       | 33      | -          | -        | 11           | -       |  |
| 214          | -       | 810            | 6        | 6            | 441    | 24    | 64        | 2       | -       | 19      | 40         | -        | 208          | -       |  |
| 547          | -       | 7 593          | 50       | 340          | 2 182  | 3 882 | 77        | 1       | 2       | 550     | 1          | 2        | 506          | -       |  |
| 4            | -       | 2 115          | 4        | 32           | 1 593  | 440   | 42        | -       | -       | -       | -          | -        | 4            | -       |  |
| 60           | -       | 1 008          | 41       | 13           | 558    | 120   | 204       | 1       | 4       | 11      | -          | 1        | 55           | -       |  |
| 5            | -       | 1 286          | 17       | 335          | 748    | 42    | 42        | 1       | 3       | 90      | 2          | 1        | 5            | -       |  |
| 101          | -       | 2 731          | 4        | 39           | 108    | 233   | 2 220     | -       | -       | 30      | 1          | -        | 96           | -       |  |
| 106          | -       | 1 542          | 10       | 121          | 286    | 171   | 806       | 9       | 1       | 41      | 1          | 1        | 95           | -       |  |
| 24           | -       | 2 072          | 10       | 1 337        | 556    | 22    | 110       | 2       | 1       | 10      | 1          | -        | 23           | -       |  |
| 118          | -       | 6 037          | 15       | 2 649        | 1 038  | 7     | 2 193     | 3       | -       | 15      | 4          | 1        | 112          | -       |  |
| 1            | 1       | 101            | -        | 1            | 97     | 1     | -         | -       | -       | -       | -          | -        | 1            | 1       |  |
| 887          | 1       | 2 463          | 26       | 73           | 1 297  | 63    | 103       | 16      | 1       | 29      | 2          | 3        | 849          | 1       |  |
| 1            | -       | 431            | 1        | 57           | 338    | -     | 2         | 30      | 2       | -       | -          | -        | 1            | -       |  |
| 2            | 2 382   | 896            | 1        | 3            | 107    | 6     | 1         | -       | -       | 5       | -          | -        | 1            | 772     |  |
| 1 758        | 2 245   | 33 705         | 195      | 6 680        | 11 488 | 4 967 | 5 921     | 78      | 27      | 1 813   | 41         | 64       | 1 652        | 779     |  |
| 1            | -       | 37             | 2        | 1            | 21     | -     | -         | -       | 12      | -       | 1          | -        | -            | -       |  |
| 1            | -       | 37             | 2        | 1            | 21     | -     | -         | -       | 12      | -       | 1          | -        | -            | -       |  |
| -            | -       | -              | -        | -            | -      | -     | -         | -       | -       | -       | -          | -        | -            | -       |  |
| -            | -       | 3              | -        | 1            | 2      | -     | -         | -       | -       | -       | -          | -        | -            | -       |  |
| 24           | -       | 752            | 18       | 29           | 562    | 18    | 4         | 1       | 1       | 48      | 1          | 49       | 21           | -       |  |
| 80           | 1       | 2 480          | 15       | 244          | 1 149  | 134   | 9         | -       | -       | 847     | -          | 3        | 78           | 1       |  |
| -            | 1       | 36             | -        | 3            | 31     | -     | -         | -       | -       | -       | -          | 1        | -            | 1       |  |
| 13           | 1       | 1 934          | 9        | 861          | 885    | 106   | 9         | -       | -       | 49      | 1          | -        | 13           | 1       |  |
| 185          | -       | 628            | 2        | 5            | 362    | 12    | 27        | -       | -       | 12      | 25         | 1        | 182          | -       |  |
| 363          | -       | 6 756          | 33       | 294          | 1 833  | 3 665 | 58        | 1       | -       | 540     | 4          | 3        | 325          | -       |  |
| 3            | 1       | 1 757          | 5        | 40           | 1 317  | 362   | 28        | -       | -       | 1       | -          | -        | 3            | 1       |  |
| 53           | 1       | 943            | 49       | 8            | 492    | 139   | 195       | 1       | 1       | 10      | -          | 1        | 46           | 1       |  |
| 6            | -       | 1 281          | 8        | 323          | 714    | 36    | 53        | -       | 2       | 136     | -          | 3        | 6            | -       |  |
| 93           | -       | 2 691          | 5        | 39           | 101    | 224   | 2 211     | -       | -       | 20      | -          | -        | 91           | -       |  |
| 74           | -       | 1 619          | 11       | 133          | 329    | 174   | 841       | 2       | 3       | 56      | 1          | -        | 69           | -       |  |
| 29           | -       | 2 545          | 5        | 1 692        | 673    | 16    | 109       | 3       | 2       | 15      | -          | 1        | 29           | -       |  |
| 116          | -       | 6 369          | 14       | 2 852        | 1 058  | 5     | 2 270     | 1       | 5       | 45      | 5          | 1        | 113          | -       |  |
| 1            | -       | 124            | -        | 2            | 114    | 7     | -         | -       | -       | -       | -          | -        | 1            | -       |  |
| 712          | 13      | 2 264          | 16       | 67           | 1 273  | 64    | 99        | 27      | 1       | 34      | 3          | 1        | 670          | 9       |  |
| 3            | -       | 601            | 2        | 83           | 466    | -     | 6         | 41      | -       | -       | -          | -        | 3            | -       |  |
| 2            | 2 227   | 885            | 1        | 3            | 106    | 5     | 2         | 1       | -       | -       | -          | -        | 2            | 765     |  |
| 1 185        | 1 609   | 25 626         | 212      | 5 186        | 9 358  | 3 693 | 4 299     | 56      | 24      | 1 037   | 40         | 23       | 1 126        | 572     |  |
| 2            | -       | 30             | -        | 1            | 7      | 5     | -         | -       | 14      | 1       | -          | -        | 2            | -       |  |
| 2            | -       | 30             | -        | 1            | 7      | 5     | -         | -       | 14      | 1       | -          | -        | 2            | -       |  |
| -            | -       | -              | -        | -            | -      | -     | -         | -       | -       | -       | -          | -        | -            | -       |  |
| -            | -       | 4              | -        | -            | 4      | -     | -         | -       | -       | -       | -          | -        | -            | -       |  |
| 10           | 1       | 514            | 15       | 22           | 373    | 34    | 5         | -       | 2       | 37      | 2          | 16       | 7            | 1       |  |
| 32           | -       | 1 375          | 18       | 110          | 721    | 65    | 3         | -       | -       | 425     | 1          | -        | 32           | -       |  |
| -            | -       | 31             | -        | 3            | 26     | 1     | 1         | -       | -       | -       | -          | -        | -            | -       |  |
| 13           | -       | 1 477          | 10       | 561          | 773    | 89    | 5         | -       | -       | 24      | -          | 2        | 13           | -       |  |
| 126          | -       | 475            | 1        | 7            | 266    | 9     | 41        | -       | -       | 3       | 25         | 1        | 122          | -       |  |
| 273          | -       | 5 103          | 38       | 359          | 1 393  | 2 635 | 49        | 1       | 1       | 371     | 2          | 1        | 253          | -       |  |
| 1            | -       | 1 690          | 3        | 30           | 1 322  | 303   | 31        | -       | -       | -       | -          | -        | 1            | -       |  |
| 35           | -       | 702            | 31       | 11           | 405    | 103   | 115       | -       | 2       | 2       | -          | 1        | 32           | -       |  |
| 12           | 1       | 1 089          | 12       | 266          | 653    | 25    | 44        | -       | 1       | 75      | -          | -        | 12           | 1       |  |
| 68           | -       | 1 836          | 7        | 27           | 78     | 187   | 1 460     | 1       | -       | 9       | -          | -        | 67           | -       |  |
| 44           | -       | 1 252          | 23       | 108          | 223    | 153   | 666       | 7       | 1       | 27      | 1          | 2        | 41           | -       |  |
| 33           | -       | 2 467          | 7        | 1 612        | 662    | 18    | 120       | 1       | 2       | 12      | -          | -        | 33           | -       |  |
| 70           | -       | 4 568          | 25       | 1 950        | 814    | 6     | 1 670     | -       | 1       | 29      | 5          | -        | 68           | -       |  |
| 4            | -       | 101            | 1        | -            | 92     | 3     | 1         | -       | -       | -       | -          | -        | 4            | -       |  |
| 455          | 1       | 1 757          | 19       | 58           | 1 061  | 54    | 86        | 21      | -       | 22      | 3          | -        | 432          | 1       |  |
| 6            | -       | 495            | 2        | 55           | 405    | -     | 1         | 25      | -       | -       | 1          | -        | 6            | -       |  |
| 1            | 1 606   | 660            | -        | 6            | 80     | 3     | 1         | -       | -       | -       | -          | -        | 1            | 569     |  |

第4表 世帯主の居住期間(6区分)、住居の種類・住宅の所有の関係(7区分)別

| 住居の種類・住宅の所有の関係 | 世帯数     |        |        |              |               |                |         |         |
|----------------|---------|--------|--------|--------------|---------------|----------------|---------|---------|
|                | 総数      | 出生時から  | 1年未満   | 1年以上<br>5年未満 | 5年以上<br>10年未満 | 10年以上<br>20年未満 | 20年以上   | 不詳      |
|                | 全       |        |        |              | 市             |                |         |         |
| 一般世帯 1)        | 660,400 | 10,671 | 47,989 | 133,746      | 91,019        | 88,767         | 126,485 | 161,723 |
| 住宅に住む一般世帯      | 640,874 | 10,653 | 44,055 | 126,486      | 89,396        | 88,050         | 126,240 | 155,994 |
| 主世帯            | 633,132 | 10,427 | 42,929 | 124,352      | 88,141        | 86,978         | 124,974 | 155,331 |
| 持ち家            | 303,158 | 9,752  | 9,380  | 43,924       | 46,785        | 57,995         | 101,734 | 33,588  |
| 公営の借家          | 20,064  | 87     | 383    | 1,925        | 2,654         | 4,543          | 8,477   | 1,995   |
| 都市再生機構・公社の借家   | 11,012  | 25     | 783    | 2,753        | 2,372         | 1,599          | 1,639   | 1,841   |
| 民営の借家          | 275,429 | 510    | 28,478 | 66,634       | 32,674        | 21,239         | 12,623  | 113,271 |
| 給与住宅           | 23,469  | 53     | 3,905  | 9,116        | 3,656         | 1,602          | 501     | 4,636   |
| 間借り            | 7,742   | 226    | 1,126  | 2,134        | 1,255         | 1,072          | 1,266   | 663     |
| 住宅以外に住む一般世帯    | 19,526  | 18     | 3,934  | 7,260        | 1,623         | 717            | 245     | 5,729   |
|                | 川       |        |        |              | 崎             |                |         |         |
| 一般世帯 1)        | 104,010 | 3,024  | 6,671  | 18,362       | 13,801        | 12,750         | 22,714  | 26,688  |
| 住宅に住む一般世帯      | 99,423  | 3,020  | 5,943  | 16,787       | 13,296        | 12,476         | 22,630  | 25,271  |
| 主世帯            | 97,870  | 2,954  | 5,738  | 16,415       | 13,058        | 12,261         | 22,338  | 25,106  |
| 持ち家            | 47,515  | 2,784  | 1,212  | 5,801        | 6,697         | 7,548          | 18,280  | 5,193   |
| 公営の借家          | 1,217   | 5      | 25     | 75           | 139           | 376            | 481     | 116     |
| 都市再生機構・公社の借家   | 1,902   | 6      | 131    | 563          | 381           | 213            | 162     | 446     |
| 民営の借家          | 44,240  | 146    | 3,846  | 8,835        | 5,384         | 3,890          | 3,298   | 18,841  |
| 給与住宅           | 2,996   | 13     | 524    | 1,141        | 457           | 234            | 117     | 510     |
| 間借り            | 1,553   | 66     | 205    | 372          | 238           | 215            | 292     | 165     |
| 住宅以外に住む一般世帯    | 4,587   | 4      | 728    | 1,575        | 505           | 274            | 84      | 1,417   |
|                | 幸       |        |        |              | 区             |                |         |         |
| 一般世帯 1)        | 70,581  | 1,605  | 4,487  | 13,573       | 9,758         | 8,683          | 17,073  | 15,402  |
| 住宅に住む一般世帯      | 68,820  | 1,602  | 4,120  | 12,880       | 9,539         | 8,566          | 17,037  | 15,076  |
| 主世帯            | 67,808  | 1,560  | 4,000  | 12,627       | 9,373         | 8,408          | 16,816  | 15,024  |
| 持ち家            | 33,920  | 1,457  | 1,074  | 5,161        | 4,863         | 5,245          | 12,135  | 3,985   |
| 公営の借家          | 5,213   | 26     | 92     | 557          | 411           | 784            | 2,790   | 553     |
| 都市再生機構・公社の借家   | 2,088   | 6      | 162    | 472          | 688           | 116            | 260     | 384     |
| 民営の借家          | 23,626  | 60     | 2,244  | 5,404        | 2,970         | 2,090          | 1,553   | 9,305   |
| 給与住宅           | 2,961   | 11     | 428    | 1,033        | 441           | 173            | 78      | 797     |
| 間借り            | 1,012   | 42     | 120    | 253          | 166           | 158            | 221     | 52      |
| 住宅以外に住む一般世帯    | 1,761   | 3      | 367    | 693          | 219           | 117            | 36      | 326     |
|                | 中       |        |        |              | 原             |                |         |         |
| 一般世帯 1)        | 117,067 | 2,092  | 10,176 | 27,062       | 15,933        | 12,916         | 17,742  | 31,146  |
| 住宅に住む一般世帯      | 111,342 | 2,089  | 8,950  | 24,940       | 15,541        | 12,807         | 17,698  | 29,317  |
| 主世帯            | 110,007 | 2,051  | 8,734  | 24,552       | 15,324        | 12,610         | 17,486  | 29,250  |
| 持ち家            | 45,343  | 1,924  | 1,249  | 7,823        | 7,546         | 7,361          | 14,588  | 4,852   |
| 公営の借家          | 703     | 2      | 8      | 62           | 87            | 164            | 297     | 83      |
| 都市再生機構・公社の借家   | 1,455   | 5      | 111    | 326          | 241           | 339            | 208     | 225     |
| 民営の借家          | 56,724  | 111    | 6,314  | 13,977       | 6,509         | 4,372          | 2,304   | 23,137  |
| 給与住宅           | 5,782   | 9      | 1,052  | 2,364        | 941           | 374            | 89      | 953     |
| 間借り            | 1,335   | 38     | 216    | 388          | 217           | 197            | 212     | 67      |
| 住宅以外に住む一般世帯    | 5,725   | 3      | 1,226  | 2,122        | 392           | 109            | 44      | 1,829   |

1) 住居の種類・住宅の所有の関係「不詳」を含む。

一般世帯数及び一般世帯人員 - 市、区

| 住居の種類・住宅の所有の関係 | 総数        | 世帯人員   |        |              |               |                |         |         |  |
|----------------|-----------|--------|--------|--------------|---------------|----------------|---------|---------|--|
|                |           | 出生時から  | 1年未満   | 1年以上<br>5年未満 | 5年以上<br>10年未満 | 10年以上<br>20年未満 | 20年以上   | 不詳      |  |
|                |           | 全      |        |              |               | 市              |         |         |  |
| 一般世帯 1)        | 1,408,632 | 32,421 | 87,378 | 285,512      | 230,636       | 234,664        | 293,425 | 244,596 |  |
| 住宅に住む一般世帯      | 1,388,299 | 32,370 | 83,357 | 278,063      | 228,838       | 233,822        | 293,025 | 238,824 |  |
| 主世帯            | 1,373,123 | 31,754 | 81,538 | 274,145      | 226,100       | 231,335        | 290,327 | 237,924 |  |
| 持ち家            | 819,451   | 30,111 | 25,760 | 127,216      | 142,893       | 171,082        | 245,118 | 77,271  |  |
| 公営の借家          | 42,487    | 195    | 782    | 4,270        | 5,802         | 10,474         | 16,725  | 4,239   |  |
| 都市再生機構・公社の借家   | 25,626    | 61     | 1,782  | 6,751        | 5,817         | 4,028          | 3,337   | 3,850   |  |
| 民営の借家          | 434,453   | 1,215  | 45,612 | 115,510      | 61,445        | 41,121         | 23,871  | 145,679 |  |
| 給与住宅           | 51,106    | 172    | 7,602  | 20,398       | 10,143        | 4,630          | 1,276   | 6,885   |  |
| 間借り            | 15,176    | 616    | 1,819  | 3,918        | 2,738         | 2,487          | 2,698   | 900     |  |
| 住宅以外に住む一般世帯    | 20,333    | 51     | 4,021  | 7,449        | 1,798         | 842            | 400     | 5,772   |  |
|                |           | 川      |        |              |               | 崎              |         |         |  |
| 一般世帯 1)        | 214,138   | 8,950  | 11,314 | 37,487       | 32,862        | 32,176         | 52,415  | 38,934  |  |
| 住宅に住む一般世帯      | 209,404   | 8,933  | 10,579 | 35,879       | 32,335        | 31,878         | 52,296  | 37,504  |  |
| 主世帯            | 206,356   | 8,731  | 10,251 | 35,161       | 31,837        | 31,391         | 51,695  | 37,290  |  |
| 持ち家            | 126,223   | 8,312  | 3,271  | 16,832       | 20,017        | 22,238         | 44,181  | 11,372  |  |
| 公営の借家          | 2,583     | 6      | 46     | 151          | 308           | 826            | 992     | 254     |  |
| 都市再生機構・公社の借家   | 4,252     | 19     | 297    | 1,305        | 872           | 555            | 313     | 891     |  |
| 民営の借家          | 67,462    | 347    | 5,813  | 14,690       | 9,496         | 7,177          | 5,912   | 24,027  |  |
| 給与住宅           | 5,836     | 47     | 824    | 2,183        | 1,144         | 595            | 297     | 746     |  |
| 間借り            | 3,048     | 202    | 328    | 718          | 498           | 487            | 601     | 214     |  |
| 住宅以外に住む一般世帯    | 4,734     | 17     | 735    | 1,608        | 527           | 298            | 119     | 1,430   |  |
|                |           | 幸      |        |              |               | 区              |         |         |  |
| 一般世帯 1)        | 152,987   | 4,763  | 8,462  | 29,380       | 24,525        | 22,551         | 39,074  | 24,232  |  |
| 住宅に住む一般世帯      | 151,114   | 4,759  | 8,090  | 28,673       | 24,273        | 22,402         | 39,013  | 23,904  |  |
| 主世帯            | 149,080   | 4,648  | 7,893  | 28,187       | 23,921        | 22,066         | 38,549  | 23,816  |  |
| 持ち家            | 90,011    | 4,396  | 3,023  | 14,288       | 14,614        | 15,505         | 29,533  | 8,652   |  |
| 公営の借家          | 11,046    | 59     | 188    | 1,217        | 966           | 1,884          | 5,573   | 1,159   |  |
| 都市再生機構・公社の借家   | 4,791     | 13     | 350    | 1,199        | 1,706         | 286            | 457     | 780     |  |
| 民営の借家          | 37,159    | 145    | 3,573  | 9,261        | 5,383         | 3,892          | 2,806   | 12,099  |  |
| 給与住宅           | 6,073     | 35     | 759    | 2,222        | 1,252         | 499            | 180     | 1,126   |  |
| 間借り            | 2,034     | 111    | 197    | 486          | 352           | 336            | 464     | 88      |  |
| 住宅以外に住む一般世帯    | 1,873     | 4      | 372    | 707          | 252           | 149            | 61      | 328     |  |
|                |           | 中      |        |              |               | 原              |         |         |  |
| 一般世帯 1)        | 232,258   | 6,138  | 16,982 | 53,900       | 38,098        | 32,133         | 40,910  | 44,097  |  |
| 住宅に住む一般世帯      | 226,412   | 6,131  | 15,749 | 51,762       | 37,673        | 32,011         | 40,832  | 42,254  |  |
| 主世帯            | 223,829   | 6,040  | 15,416 | 51,065       | 37,200        | 31,533         | 40,409  | 42,166  |  |
| 持ち家            | 121,033   | 5,737  | 3,194  | 21,756       | 22,725        | 21,538         | 35,124  | 10,959  |  |
| 公営の借家          | 1,231     | 4      | 12     | 99           | 141           | 316            | 516     | 143     |  |
| 都市再生機構・公社の借家   | 3,541     | 10     | 266    | 842          | 664           | 873            | 388     | 498     |  |
| 民営の借家          | 84,694    | 263    | 9,756  | 22,884       | 11,027        | 7,685          | 4,172   | 28,907  |  |
| 給与住宅           | 13,330    | 26     | 2,188  | 5,484        | 2,643         | 1,121          | 209     | 1,659   |  |
| 間借り            | 2,583     | 91     | 333    | 697          | 473           | 478            | 423     | 88      |  |
| 住宅以外に住む一般世帯    | 5,846     | 7      | 1,233  | 2,138        | 425           | 122            | 78      | 1,843   |  |

1) 住居の種類・住宅の所有の関係「不詳」を含む。



第4表 世帯主の居住期間(6区分)、住居の種類・住宅の所有の関係(7区分)別

| 住居の種類・住宅の所有の関係 | 総数      | 世帯数   |       |              |               |                |        | 不詳     |
|----------------|---------|-------|-------|--------------|---------------|----------------|--------|--------|
|                |         | 出生時から | 1年未満  | 1年以上<br>5年未満 | 5年以上<br>10年未満 | 10年以上<br>20年未満 | 20年以上  |        |
| <b>高 津 区</b>   |         |       |       |              |               |                |        |        |
| 一般世帯 1)        | 101,677 | 1,306 | 7,347 | 21,351       | 15,641        | 13,756         | 16,870 | 25,406 |
| 住宅に住む一般世帯      | 99,026  | 1,303 | 6,792 | 20,257       | 15,400        | 13,691         | 16,829 | 24,754 |
| 主世帯            | 97,894  | 1,276 | 6,606 | 19,927       | 15,201        | 13,543         | 16,672 | 24,669 |
| 持ち家            | 44,440  | 1,165 | 1,422 | 7,034        | 8,360         | 8,618          | 12,894 | 4,947  |
| 公営の借家          | 4,837   | 19    | 88    | 475          | 930           | 1,228          | 1,609  | 488    |
| 都市再生機構・公社の借家   | 1,106   | 2     | 60    | 199          | 186           | 220            | 286    | 153    |
| 民営の借家          | 44,133  | 81    | 4,473 | 10,840       | 5,211         | 3,215          | 1,805  | 18,508 |
| 給与住宅           | 3,378   | 9     | 563   | 1,379        | 514           | 262            | 78     | 573    |
| 間借り            | 1,132   | 27    | 186   | 330          | 199           | 148            | 157    | 85     |
| 住宅以外に住む一般世帯    | 2,651   | 3     | 555   | 1,094        | 241           | 65             | 41     | 652    |
| <b>宮 前 区</b>   |         |       |       |              |               |                |        |        |
| 一般世帯 1)        | 92,005  | 710   | 6,667 | 17,846       | 12,890        | 15,115         | 19,066 | 19,711 |
| 住宅に住む一般世帯      | 89,181  | 710   | 6,037 | 16,922       | 12,735        | 15,032         | 19,046 | 18,699 |
| 主世帯            | 88,122  | 692   | 5,887 | 16,656       | 12,585        | 14,908         | 18,887 | 18,507 |
| 持ち家            | 48,582  | 638   | 1,976 | 6,943        | 7,360         | 11,256         | 15,000 | 5,409  |
| 公営の借家          | 5,257   | 24    | 124   | 472          | 631           | 915            | 2,541  | 550    |
| 都市再生機構・公社の借家   | 476     | 0     | 31    | 108          | 96            | 77             | 90     | 74     |
| 民営の借家          | 30,802  | 25    | 3,241 | 7,869        | 3,982         | 2,427          | 1,192  | 12,066 |
| 給与住宅           | 3,005   | 5     | 515   | 1,264        | 516           | 233            | 64     | 408    |
| 間借り            | 1,059   | 18    | 150   | 266          | 150           | 124            | 159    | 192    |
| 住宅以外に住む一般世帯    | 2,824   | 0     | 630   | 924          | 155           | 83             | 20     | 1,012  |
| <b>多 摩 区</b>   |         |       |       |              |               |                |        |        |
| 一般世帯 1)        | 103,446 | 1,342 | 7,776 | 20,606       | 12,627        | 14,292         | 17,721 | 29,082 |
| 住宅に住む一般世帯      | 102,267 | 1,339 | 7,568 | 20,054       | 12,548        | 14,246         | 17,709 | 28,803 |
| 主世帯            | 101,343 | 1,316 | 7,405 | 19,732       | 12,410        | 14,141         | 17,576 | 28,763 |
| 持ち家            | 41,583  | 1,231 | 1,079 | 4,541        | 5,530         | 9,205          | 15,085 | 4,912  |
| 公営の借家          | 2,240   | 9     | 35    | 229          | 353           | 896            | 564    | 154    |
| 都市再生機構・公社の借家   | 1,035   | 1     | 80    | 264          | 263           | 167            | 95     | 165    |
| 民営の借家          | 53,128  | 69    | 5,750 | 13,566       | 5,849         | 3,688          | 1,785  | 22,421 |
| 給与住宅           | 3,357   | 6     | 461   | 1,132        | 415           | 185            | 47     | 1,111  |
| 間借り            | 924     | 23    | 163   | 322          | 138           | 105            | 133    | 40     |
| 住宅以外に住む一般世帯    | 1,179   | 3     | 208   | 552          | 79            | 46             | 12     | 279    |
| <b>麻 生 区</b>   |         |       |       |              |               |                |        |        |
| 一般世帯 1)        | 71,614  | 592   | 4,865 | 14,946       | 10,369        | 11,255         | 15,299 | 14,288 |
| 住宅に住む一般世帯      | 70,815  | 590   | 4,645 | 14,646       | 10,337        | 11,232         | 15,291 | 14,074 |
| 主世帯            | 70,088  | 578   | 4,559 | 14,443       | 10,190        | 11,107         | 15,199 | 14,012 |
| 持ち家            | 41,775  | 553   | 1,368 | 6,621        | 6,429         | 8,762          | 13,752 | 4,290  |
| 公営の借家          | 597     | 2     | 11    | 55           | 103           | 180            | 195    | 51     |
| 都市再生機構・公社の借家   | 2,950   | 5     | 208   | 821          | 517           | 467            | 538    | 394    |
| 民営の借家          | 22,776  | 18    | 2,610 | 6,143        | 2,769         | 1,557          | 686    | 8,993  |
| 給与住宅           | 1,990   | 0     | 362   | 803          | 372           | 141            | 28     | 284    |
| 間借り            | 727     | 12    | 86    | 203          | 147           | 125            | 92     | 62     |
| 住宅以外に住む一般世帯    | 799     | 2     | 220   | 300          | 32            | 23             | 8      | 214    |

1) 住居の種類・住宅の所有の関係「不詳」を含む。

一般世帯数及び一般世帯人員 - 市、区(つづき)

| 住居の種類・住宅の所有の関係 | 総 数     | 世帯人員  |        |              |               |                |        | 不詳     |
|----------------|---------|-------|--------|--------------|---------------|----------------|--------|--------|
|                |         | 出生時から | 1年未満   | 1年以上<br>5年未満 | 5年以上<br>10年未満 | 10年以上<br>20年未満 | 20年以上  |        |
| <b>高 津 区</b>   |         |       |        |              |               |                |        |        |
| 一般世帯 1)        | 215,286 | 4,081 | 13,288 | 45,328       | 39,376        | 36,315         | 39,439 | 37,459 |
| 住宅に住む一般世帯      | 212,426 | 4,071 | 12,688 | 44,179       | 39,088        | 36,227         | 39,369 | 36,804 |
| 主世帯            | 210,275 | 4,000 | 12,373 | 43,617       | 38,669        | 35,909         | 39,011 | 36,696 |
| 持ち家            | 120,720 | 3,721 | 3,808  | 20,141       | 25,126        | 25,322         | 31,500 | 11,102 |
| 公営の借家          | 10,528  | 41    | 200    | 1,171        | 2,071         | 2,891          | 3,116  | 1,038  |
| 都市再生機構・公社の借家   | 2,748   | 5     | 145    | 558          | 522           | 578            | 626    | 314    |
| 民営の借家          | 69,125  | 208   | 7,132  | 18,827       | 9,631         | 6,342          | 3,560  | 23,425 |
| 給与住宅           | 7,154   | 25    | 1,088  | 2,920        | 1,319         | 776            | 209    | 817    |
| 間借り            | 2,151   | 71    | 315    | 562          | 419           | 318            | 358    | 108    |
| 住宅以外に住む一般世帯    | 2,860   | 10    | 600    | 1,149        | 288           | 88             | 70     | 655    |
| <b>宮 前 区</b>   |         |       |        |              |               |                |        |        |
| 一般世帯 1)        | 216,101 | 2,412 | 13,939 | 42,851       | 35,690        | 42,388         | 44,771 | 34,050 |
| 住宅に住む一般世帯      | 213,205 | 2,412 | 13,299 | 41,908       | 35,513        | 42,294         | 44,743 | 33,036 |
| 主世帯            | 211,085 | 2,363 | 13,049 | 41,350       | 35,168        | 41,984         | 44,391 | 32,780 |
| 持ち家            | 134,972 | 2,220 | 5,539  | 20,735       | 23,120        | 33,489         | 36,455 | 13,414 |
| 公営の借家          | 10,614  | 67    | 224    | 905          | 1,258         | 2,037          | 5,005  | 1,118  |
| 都市再生機構・公社の借家   | 1,295   | 0     | 79     | 311          | 277           | 227            | 205    | 196    |
| 民営の借家          | 56,761  | 57    | 6,137  | 16,135       | 8,969         | 5,518          | 2,554  | 17,391 |
| 給与住宅           | 7,443   | 19    | 1,070  | 3,264        | 1,544         | 713            | 172    | 661    |
| 間借り            | 2,120   | 49    | 250    | 558          | 345           | 310            | 352    | 256    |
| 住宅以外に住む一般世帯    | 2,896   | 0     | 640    | 943          | 177           | 94             | 28     | 1,014  |
| <b>多 摩 区</b>   |         |       |        |              |               |                |        |        |
| 一般世帯 1)        | 210,907 | 4,216 | 13,250 | 40,079       | 31,400        | 38,151         | 41,699 | 42,112 |
| 住宅に住む一般世帯      | 209,644 | 4,211 | 13,035 | 39,497       | 31,313        | 38,085         | 41,675 | 41,828 |
| 主世帯            | 207,905 | 4,148 | 12,789 | 38,978       | 31,001        | 37,834         | 41,377 | 41,778 |
| 持ち家            | 112,954 | 3,952 | 2,966  | 13,403       | 17,400        | 27,460         | 36,406 | 11,367 |
| 公営の借家          | 5,251   | 14    | 92     | 615          | 822           | 2,174          | 1,113  | 421    |
| 都市再生機構・公社の借家   | 2,986   | 4     | 208    | 786          | 735           | 537            | 272    | 444    |
| 民営の借家          | 80,547  | 158   | 8,682  | 22,004       | 10,953        | 7,181          | 3,463  | 28,106 |
| 給与住宅           | 6,167   | 20    | 841    | 2,170        | 1,091         | 482            | 123    | 1,440  |
| 間借り            | 1,739   | 63    | 246    | 519          | 312           | 251            | 298    | 50     |
| 住宅以外に住む一般世帯    | 1,263   | 5     | 215    | 582          | 87            | 66             | 24     | 284    |
| <b>麻 生 区</b>   |         |       |        |              |               |                |        |        |
| 一般世帯 1)        | 166,955 | 1,861 | 10,143 | 36,487       | 28,685        | 30,950         | 35,117 | 23,712 |
| 住宅に住む一般世帯      | 166,094 | 1,853 | 9,917  | 36,165       | 28,643        | 30,925         | 35,097 | 23,494 |
| 主世帯            | 164,593 | 1,824 | 9,767  | 35,787       | 28,304        | 30,618         | 34,895 | 23,398 |
| 持ち家            | 113,538 | 1,773 | 3,959  | 20,061       | 19,891        | 25,530         | 31,919 | 10,405 |
| 公営の借家          | 1,234   | 4     | 20     | 112          | 236           | 346            | 410    | 106    |
| 都市再生機構・公社の借家   | 6,013   | 10    | 437    | 1,750        | 1,041         | 972            | 1,076  | 727    |
| 民営の借家          | 38,705  | 37    | 4,519  | 11,709       | 5,986         | 3,326          | 1,404  | 11,724 |
| 給与住宅           | 5,103   | 0     | 832    | 2,155        | 1,150         | 444            | 86     | 436    |
| 間借り            | 1,501   | 29    | 150    | 378          | 339           | 307            | 202    | 96     |
| 住宅以外に住む一般世帯    | 861     | 8     | 226    | 322          | 42            | 25             | 20     | 218    |

1) 住居の種類・住宅の所有の関係「不詳」を含む。

第5表 在学か否かの別・最終卒業学校の種類(6区分)、職業(大分類)、

| 職業(大分類)、年齢(5歳階級) | 総数            |         |             |                |              |               |             |
|------------------|---------------|---------|-------------|----------------|--------------|---------------|-------------|
|                  | 総数<br>(教育) 1) | 卒業者     | 卒業者         |                |              |               |             |
|                  |               |         | 小学校・<br>中学校 | 高校・<br>旧中 2)3) | 短大・<br>高専 2) | 大学・<br>大学院 2) | (卒業者)<br>不詳 |
| 総数               | 638 433       | 620 844 | 36 826      | 172 417        | 104 460      | 237 966       | 69 175      |
| A 管理的職業従事者       | 14 642        | 14 622  | 671         | 3 447          | 1 188        | 7 914         | 1 402       |
| B 専門的・技術的職業従事者   | 129 825       | 127 917 | 724         | 12 734         | 27 734       | 80 580        | 6 145       |
| C 事務従事者          | 150 041       | 148 801 | 2 459       | 36 832         | 29 560       | 70 397        | 9 553       |
| D 販売従事者          | 94 800        | 90 138  | 3 505       | 24 873         | 12 763       | 41 393        | 7 604       |
| E サービス職業従事者      | 67 927        | 62 248  | 6 071       | 24 965         | 14 344       | 9 404         | 7 464       |
| F 保安職業従事者        | 6 790         | 6 702   | 411         | 2 664          | 607          | 2 362         | 658         |
| G 農林漁業従事者        | 2 632         | 2 623   | 495         | 981            | 317          | 502           | 328         |
| H 生産工程従事者        | 56 634        | 56 296  | 6 069       | 24 329         | 8 070        | 11 780        | 6 048       |
| I 輸送・機械運転従事者     | 18 883        | 18 858  | 3 177       | 9 354          | 1 452        | 2 201         | 2 674       |
| J 建設・採掘従事者       | 24 724        | 24 663  | 5 125       | 10 178         | 2 253        | 3 550         | 3 557       |
| K 運搬・清掃・包装等従事者   | 33 393        | 32 416  | 5 357       | 15 282         | 3 557        | 3 649         | 4 571       |
| L 分類不能の職業        | 38 142        | 35 560  | 2 762       | 6 778          | 2 615        | 4 234         | 19 171      |
| 15 ～ 19 歳        | 8 734         | 2 786   | 574         | 2 212          | -            | -             | -           |
| A 管理的職業従事者       | 1             | 1       | -           | 1              | -            | -             | -           |
| B 専門的・技術的職業従事者   | 399           | 58      | 8           | 50             | -            | -             | -           |
| C 事務従事者          | 445           | 261     | 7           | 254            | -            | -             | -           |
| D 販売従事者          | 2 430         | 446     | 99          | 347            | -            | -             | -           |
| E サービス職業従事者      | 2 581         | 529     | 133         | 396            | -            | -             | -           |
| F 保安職業従事者        | 41            | 22      | 1           | 21             | -            | -             | -           |
| G 農林漁業従事者        | 10            | 5       | 2           | 3              | -            | -             | -           |
| H 生産工程従事者        | 724           | 634     | 63          | 571            | -            | -             | -           |
| I 輸送・機械運転従事者     | 49            | 47      | 6           | 41             | -            | -             | -           |
| J 建設・採掘従事者       | 310           | 297     | 121         | 176            | -            | -             | -           |
| K 運搬・清掃・包装等従事者   | 584           | 243     | 60          | 183            | -            | -             | -           |
| L 分類不能の職業        | 1 160         | 243     | 74          | 169            | -            | -             | -           |
| 20 ～ 24 歳        | 44 204        | 34 503  | 1 146       | 9 594          | 8 018        | 12 245        | 3 500       |
| A 管理的職業従事者       | 7             | 7       | -           | 1              | 1            | 2             | 3           |
| B 専門的・技術的職業従事者   | 7 964         | 7 042   | 25          | 502            | 2 498        | 3 674         | 343         |
| C 事務従事者          | 6 964         | 6 332   | 72          | 1 291          | 1 256        | 3 389         | 324         |
| D 販売従事者          | 8 698         | 6 211   | 204         | 1 707          | 1 085        | 2 919         | 296         |
| E サービス職業従事者      | 8 534         | 5 157   | 282         | 1 944          | 1 768        | 912           | 251         |
| F 保安職業従事者        | 454           | 400     | 3           | 167            | 72           | 134           | 24          |
| G 農林漁業従事者        | 62            | 59      | 7           | 17             | 22           | 9             | 4           |
| H 生産工程従事者        | 3 641         | 3 486   | 124         | 1 876          | 733          | 535           | 218         |
| I 輸送・機械運転従事者     | 451           | 438     | 29          | 244            | 61           | 72            | 32          |
| J 建設・採掘従事者       | 1 157         | 1 137   | 181         | 541            | 105          | 215           | 95          |
| K 運搬・清掃・包装等従事者   | 1 857         | 1 301   | 125         | 707            | 196          | 184           | 89          |
| L 分類不能の職業        | 4 415         | 2 933   | 94          | 597            | 221          | 200           | 1 821       |
| 25 ～ 29 歳        | 68 804        | 68 072  | 1 496       | 11 119         | 11 704       | 35 484        | 8 269       |
| A 管理的職業従事者       | 77            | 76      | 7           | 17             | 8            | 35            | 9           |
| B 専門的・技術的職業従事者   | 19 241        | 19 037  | 70          | 892            | 3 742        | 13 424        | 909         |
| C 事務従事者          | 15 726        | 15 587  | 112         | 2 023          | 2 552        | 10 017        | 883         |
| D 販売従事者          | 10 976        | 10 879  | 195         | 1 944          | 1 486        | 6 490         | 764         |
| E サービス職業従事者      | 6 488         | 6 353   | 282         | 1 964          | 1 948        | 1 616         | 543         |
| F 保安職業従事者        | 686           | 681     | 5           | 168            | 100          | 363           | 45          |
| G 農林漁業従事者        | 132           | 132     | 9           | 45             | 32           | 35            | 11          |
| H 生産工程従事者        | 5 212         | 5 184   | 209         | 1 618          | 983          | 1 830         | 544         |
| I 輸送・機械運転従事者     | 918           | 916     | 74          | 401            | 110          | 233           | 98          |
| J 建設・採掘従事者       | 1 838         | 1 833   | 277         | 713            | 185          | 413           | 245         |
| K 運搬・清掃・包装等従事者   | 2 019         | 1 990   | 163         | 929            | 293          | 426           | 179         |
| L 分類不能の職業        | 5 491         | 5 404   | 93          | 405            | 265          | 602           | 4 039       |

1) 在学か否かの別「不詳」を含む。

2) 専修学校専門課程(専門学校)・各種学校については、入学資格や修業年限によりいずれかの学校区分に含まれる。

3) 専修学校高等課程(高等専修学校)を含む。

年齢(5歳階級)、男女別15歳以上就業者数(雇用者一特掲) — 市

|        |      | (再掲)雇用者(役員を含む) |         |             |                |              |               |             |        |      |
|--------|------|----------------|---------|-------------|----------------|--------------|---------------|-------------|--------|------|
| 在学者    | 未就学者 | 総数<br>(教育) 1)  | 卒業者     | 卒業者         |                |              |               |             | 在学者    | 未就学者 |
|        |      |                |         | 小学校・<br>中学校 | 高校・<br>旧中 2)3) | 短大・<br>高専 2) | 大学・<br>大学院 2) | (卒業者)<br>不詳 |        |      |
| 17 379 | 174  | 562 472        | 546 536 | 28 504      | 152 135        | 96 441       | 224 622       | 44 834      | 15 793 | 142  |
| 20     | -    | 13 960         | 13 941  | 612         | 3 216          | 1 115        | 7 686         | 1 312       | 19     | -    |
| 1 894  | 14   | 117 102        | 115 263 | 542         | 10 651         | 25 334       | 73 645        | 5 091       | 1 825  | 14   |
| 1 222  | 18   | 146 919        | 145 689 | 2 242       | 35 626         | 28 870       | 69 840        | 9 111       | 1 212  | 18   |
| 4 632  | 30   | 87 546         | 82 896  | 2 548       | 22 148         | 11 904       | 39 666        | 6 630       | 4 621  | 29   |
| 5 661  | 18   | 59 320         | 53 660  | 4 580       | 21 696         | 13 004       | 8 639         | 5 741       | 5 645  | 15   |
| 86     | 2    | 6 748          | 6 661   | 406         | 2 660          | 607          | 2 360         | 628         | 85     | 2    |
| 9      | -    | 954            | 947     | 148         | 338            | 128          | 192           | 141         | 7      | -    |
| 309    | 28   | 50 591         | 50 268  | 4 885       | 21 824         | 7 431        | 11 144        | 4 984       | 297    | 25   |
| 21     | 4    | 17 719         | 17 695  | 2 937       | 8 839          | 1 395        | 2 083         | 2 441       | 20     | 4    |
| 47     | 14   | 19 382         | 19 326  | 3 741       | 7 845          | 1 887        | 3 228         | 2 625       | 43     | 13   |
| 950    | 27   | 31 302         | 30 336  | 5 026       | 14 259         | 3 386        | 3 422         | 4 243       | 947    | 19   |
| 2 528  | 19   | 10 929         | 9 854   | 837         | 3 033          | 1 380        | 2 717         | 1 887       | 1 072  | 3    |
| 5 940  | 7    | 7 928          | 2 529   | 523         | 2 006          | -            | -             | -           | 5 391  | 7    |
| -      | -    | -              | -       | -           | -              | -            | -             | -           | -      | -    |
| 341    | -    | 393            | 56      | 8           | 48             | -            | -             | -           | 337    | -    |
| 183    | 1    | 438            | 255     | 7           | 248            | -            | -             | -           | 182    | 1    |
| 1 983  | 1    | 2 425          | 442     | 98          | 344            | -            | -             | -           | 1 982  | 1    |
| 2 050  | 2    | 2 570          | 519     | 132         | 387            | -            | -             | -           | 2 049  | 2    |
| 19     | -    | 40             | 21      | 1           | 20             | -            | -             | -           | 19     | -    |
| 5      | -    | 6              | 3       | 1           | 2              | -            | -             | -           | 3      | -    |
| 88     | 1    | 680            | 592     | 62          | 530            | -            | -             | -           | 86     | 1    |
| 2      | -    | 49             | 47      | 6           | 41             | -            | -             | -           | 2      | -    |
| 13     | -    | 291            | 278     | 110         | 168            | -            | -             | -           | 13     | -    |
| 341    | -    | 553            | 213     | 58          | 155            | -            | -             | -           | 340    | -    |
| 915    | 2    | 483            | 103     | 40          | 63             | -            | -             | -           | 378    | 2    |
| 9 689  | 5    | 40 288         | 31 484  | 1 050       | 8 969          | 7 857        | 12 131        | 1 477       | 8 800  | 4    |
| -      | -    | 6              | 6       | -           | 1              | 1            | 2             | 2           | -      | -    |
| 922    | -    | 7 740          | 6 841   | 21          | 466            | 2 473        | 3 632         | 249         | 899    | -    |
| 632    | -    | 6 885          | 6 257   | 69          | 1 269          | 1 253        | 3 385         | 281         | 628    | -    |
| 2 485  | 2    | 8 669          | 6 183   | 199         | 1 697          | 1 083        | 2 917         | 287         | 2 484  | 2    |
| 3 376  | 1    | 8 453          | 5 079   | 277         | 1 909          | 1 751        | 904           | 238         | 3 373  | 1    |
| 53     | 1    | 445            | 392     | 3           | 167            | 72           | 134           | 16          | 52     | 1    |
| 3      | -    | 59             | 56      | 6           | 16             | 22           | 8             | 4           | 3      | -    |
| 155    | -    | 3 399          | 3 248   | 105         | 1 733          | 731          | 530           | 149         | 151    | -    |
| 13     | -    | 441            | 428     | 29          | 239            | 61           | 72            | 27          | 13     | -    |
| 20     | -    | 1 081          | 1 063   | 168         | 515            | 101          | 215           | 64          | 18     | -    |
| 555    | 1    | 1 762          | 1 207   | 118         | 640            | 191          | 182           | 76          | 555    | -    |
| 1 475  | -    | 1 348          | 724     | 55          | 317            | 118          | 150           | 84          | 624    | -    |
| 706    | 20   | 62 849         | 62 183  | 1 338       | 10 551         | 11 408       | 35 036        | 3 850       | 649    | 17   |
| 1      | -    | 71             | 70      | 6           | 15             | 7            | 34            | 8           | 1      | -    |
| 203    | 1    | 18 678         | 18 485  | 55          | 813            | 3 650        | 13 221        | 746         | 192    | 1    |
| 139    | -    | 15 589         | 15 450  | 105         | 2 001          | 2 538        | 9 994         | 812         | 139    | -    |
| 89     | 8    | 10 849         | 10 755  | 185         | 1 911          | 1 465        | 6 456         | 738         | 86     | 8    |
| 135    | -    | 6 309          | 6 177   | 273         | 1 916          | 1 902        | 1 589         | 497         | 132    | -    |
| 5      | -    | 676            | 671     | 5           | 168            | 100          | 363           | 35          | 5      | -    |
| -      | -    | 105            | 105     | 8           | 37             | 24           | 26            | 10          | -      | -    |
| 25     | 3    | 4 849          | 4 822   | 178         | 1 499          | 958          | 1 806         | 381         | 24     | 3    |
| 1      | 1    | 898            | 896     | 72          | 394            | 110          | 233           | 87          | 1      | 1    |
| 3      | 2    | 1 651          | 1 646   | 248         | 635            | 173          | 404           | 186         | 3      | 2    |
| 26     | 3    | 1 914          | 1 886   | 152         | 867            | 284          | 420           | 163         | 26     | 2    |
| 79     | 2    | 1 260          | 1 220   | 51          | 295            | 197          | 490           | 187         | 40     | -    |

第5表 在学か否かの別・最終卒業学校の種類(6区分)、職業(大分類)、

| 職業(大分類)、年齢(5歳階級) | 総数            |        |             |                |              |               |             |
|------------------|---------------|--------|-------------|----------------|--------------|---------------|-------------|
|                  | 総数<br>(教育) 1) | 卒業者    | 卒業者         |                |              |               |             |
|                  |               |        | 小学校・<br>中学校 | 高校・<br>旧中 2)3) | 短大・<br>高専 2) | 大学・<br>大学院 2) | (卒業者)<br>不詳 |
| 30 ～ 34 歳        | 76 139        | 75 789 | 1 764       | 14 206         | 14 873       | 37 340        | 7 606       |
| A 管理的職業従事者       | 328           | 326    | 14          | 64             | 48           | 172           | 28          |
| B 専門的・技術的職業従事者   | 21 891        | 21 743 | 63          | 1 340          | 4 255        | 15 167        | 918         |
| C 事務従事者          | 19 683        | 19 622 | 169         | 2 906          | 4 420        | 11 085        | 1 042       |
| D 販売従事者          | 10 717        | 10 684 | 186         | 2 073          | 1 732        | 5 944         | 749         |
| E サービス職業従事者      | 5 800         | 5 758  | 282         | 1 904          | 1 837        | 1 187         | 548         |
| F 保安職業従事者        | 678           | 676    | 9           | 168            | 77           | 370           | 52          |
| G 農林漁業従事者        | 164           | 163    | 13          | 55             | 33           | 37            | 25          |
| H 生産工程従事者        | 6 112         | 6 094  | 282         | 2 283          | 1 229        | 1 772         | 528         |
| I 輸送・機械運転従事者     | 1 374         | 1 370  | 141         | 692            | 196          | 192           | 149         |
| J 建設・採掘従事者       | 2 469         | 2 467  | 357         | 1 081          | 338          | 426           | 265         |
| K 運搬・清掃・包装等従事者   | 2 354         | 2 338  | 169         | 1 137          | 414          | 383           | 235         |
| L 分類不能の職業        | 4 569         | 4 548  | 79          | 503            | 294          | 605           | 3 067       |
| 35 ～ 39 歳        | 85 023        | 84 738 | 2 476       | 20 896         | 18 128       | 34 961        | 8 277       |
| A 管理的職業従事者       | 735           | 734    | 23          | 171            | 115          | 366           | 59          |
| B 専門的・技術的職業従事者   | 20 239        | 20 145 | 81          | 1 917          | 4 561        | 12 675        | 911         |
| C 事務従事者          | 23 133        | 23 053 | 222         | 4 864          | 5 910        | 10 696        | 1 361       |
| D 販売従事者          | 12 547        | 12 525 | 233         | 2 837          | 2 186        | 6 374         | 895         |
| E サービス職業従事者      | 6 369         | 6 347  | 334         | 2 431          | 1 942        | 1 004         | 636         |
| F 保安職業従事者        | 684           | 681    | 13          | 272            | 84           | 261           | 51          |
| G 農林漁業従事者        | 193           | 193    | 16          | 83             | 35           | 40            | 19          |
| H 生産工程従事者        | 7 678         | 7 656  | 359         | 3 272          | 1 535        | 1 805         | 685         |
| I 輸送・機械運転従事者     | 2 200         | 2 198  | 271         | 1 180          | 303          | 207           | 237         |
| J 建設・採掘従事者       | 3 601         | 3 594  | 528         | 1 569          | 514          | 586           | 397         |
| K 運搬・清掃・包装等従事者   | 3 344         | 3 335  | 281         | 1 750          | 561          | 389           | 354         |
| L 分類不能の職業        | 4 300         | 4 277  | 115         | 550            | 382          | 558           | 2 672       |
| 40 ～ 44 歳        | 79 017        | 78 830 | 2 629       | 21 622         | 16 227       | 30 923        | 7 429       |
| A 管理的職業従事者       | 1 064         | 1 063  | 42          | 242            | 159          | 533           | 87          |
| B 専門的・技術的職業従事者   | 17 665        | 17 583 | 63          | 1 997          | 4 382        | 10 355        | 786         |
| C 事務従事者          | 21 766        | 21 723 | 209         | 5 249          | 5 128        | 9 884         | 1 253       |
| D 販売従事者          | 12 021        | 12 007 | 221         | 3 054          | 1 899        | 5 892         | 941         |
| E サービス職業従事者      | 6 321         | 6 304  | 373         | 2 603          | 1 817        | 865           | 646         |
| F 保安職業従事者        | 560           | 559    | 14          | 255            | 50           | 193           | 47          |
| G 農林漁業従事者        | 199           | 199    | 11          | 80             | 39           | 41            | 28          |
| H 生産工程従事者        | 6 943         | 6 934  | 418         | 3 081          | 1 227        | 1 628         | 580         |
| I 輸送・機械運転従事者     | 2 487         | 2 486  | 358         | 1 358          | 238          | 235           | 297         |
| J 建設・採掘従事者       | 3 206         | 3 202  | 509         | 1 470          | 360          | 468           | 395         |
| K 運搬・清掃・包装等従事者   | 3 195         | 3 192  | 293         | 1 667          | 537          | 352           | 343         |
| L 分類不能の職業        | 3 590         | 3 578  | 118         | 566            | 391          | 477           | 2 026       |
| 45 ～ 49 歳        | 68 602        | 68 448 | 2 033       | 20 292         | 12 974       | 27 079        | 6 070       |
| A 管理的職業従事者       | 1 558         | 1 555  | 32          | 350            | 176          | 892           | 105         |
| B 専門的・技術的職業従事者   | 14 800        | 14 742 | 67          | 1 731          | 3 374        | 8 911         | 659         |
| C 事務従事者          | 19 607        | 19 558 | 157         | 5 261          | 4 239        | 8 816         | 1 085       |
| D 販売従事者          | 10 026        | 10 012 | 166         | 2 893          | 1 518        | 4 721         | 714         |
| E サービス職業従事者      | 5 721         | 5 711  | 263         | 2 571          | 1 561        | 762           | 554         |
| F 保安職業従事者        | 568           | 567    | 19          | 257            | 56           | 184           | 51          |
| G 農林漁業従事者        | 191           | 191    | 13          | 65             | 42           | 47            | 24          |
| H 生産工程従事者        | 5 877         | 5 874  | 367         | 2 776          | 848          | 1 374         | 509         |
| I 輸送・機械運転従事者     | 2 182         | 2 182  | 244         | 1 259          | 171          | 234           | 274         |
| J 建設・採掘従事者       | 2 387         | 2 384  | 373         | 1 084          | 259          | 372           | 296         |
| K 運搬・清掃・包装等従事者   | 2 883         | 2 881  | 234         | 1 527          | 457          | 356           | 307         |
| L 分類不能の職業        | 2 802         | 2 791  | 98          | 518            | 273          | 410           | 1 492       |

1) 在学か否かの別「不詳」を含む。

2) 専修学校専門課程(専門学校)・各種学校については、入学資格や修業年限によりいずれかの学校区分に含まれる。

3) 専修学校高等課程(高等専修学校)を含む。

年齢(5歳階級)、男女別15歳以上就業者数(雇用者—特掲) — 市(つづき)

|     |      | (再掲)雇用者(役員を含む) |        |             |                |              |               |             |     |      |  |  |
|-----|------|----------------|--------|-------------|----------------|--------------|---------------|-------------|-----|------|--|--|
| 在学者 | 未就学者 | 総数<br>(教育) 1)  | 卒業者    | 卒業者         |                |              |               |             | 在学者 | 未就学者 |  |  |
|     |      |                |        | 小学校・<br>中学校 | 高校・<br>旧中 2)3) | 短大・<br>高専 2) | 大学・<br>大学院 2) | (卒業者)<br>不詳 |     |      |  |  |
| 325 | 22   | 70 074         | 69 752 | 1 554       | 13 223         | 14 167       | 36 412        | 4 396       | 303 | 19   |  |  |
| 2   | -    | 298            | 296    | 13          | 55             | 41           | 162           | 25          | 2   | -    |  |  |
| 145 | 3    | 20 844         | 20 704 | 52          | 1 202          | 4 025        | 14 604        | 821         | 137 | 3    |  |  |
| 60  | 1    | 19 513         | 19 453 | 165         | 2 854          | 4 364        | 11 048        | 1 022       | 59  | 1    |  |  |
| 27  | 6    | 10 529         | 10 496 | 179         | 2 010          | 1 693        | 5 887         | 727         | 27  | 6    |  |  |
| 41  | 1    | 5 430          | 5 389  | 265         | 1 775          | 1 722        | 1 139         | 488         | 40  | 1    |  |  |
| 2   | -    | 674            | 672    | 9           | 168            | 77           | 370           | 48          | 2   | -    |  |  |
| 1   | -    | 117            | 116    | 10          | 39             | 22           | 28            | 17          | 1   | -    |  |  |
| 12  | 6    | 5 725          | 5 707  | 243         | 2 150          | 1 146        | 1 727         | 441         | 12  | 6    |  |  |
| 2   | 2    | 1 345          | 1 342  | 139         | 677            | 195          | 188           | 143         | 1   | 2    |  |  |
| 2   | -    | 2 118          | 2 116  | 280         | 901            | 306          | 413           | 216         | 2   | -    |  |  |
| 13  | 3    | 2 223          | 2 211  | 158         | 1 060          | 395          | 375           | 223         | 12  | -    |  |  |
| 18  | -    | 1 258          | 1 250  | 41          | 332            | 181          | 471           | 225         | 8   | -    |  |  |
| 239 | 39   | 77 612         | 77 352 | 2 131       | 19 230         | 16 987       | 33 585        | 5 419       | 226 | 34   |  |  |
| 1   | -    | 693            | 692    | 23          | 159            | 107          | 346           | 57          | 1   | -    |  |  |
| 91  | 3    | 18 721         | 18 630 | 66          | 1 691          | 4 202        | 11 851        | 820         | 88  | 3    |  |  |
| 73  | 7    | 22 810         | 22 731 | 205         | 4 760          | 5 799        | 10 633        | 1 334       | 72  | 7    |  |  |
| 15  | 7    | 12 261         | 12 240 | 224         | 2 739          | 2 119        | 6 287         | 871         | 15  | 6    |  |  |
| 18  | 4    | 5 756          | 5 735  | 301         | 2 187          | 1 756        | 940           | 551         | 18  | 3    |  |  |
| 2   | 1    | 681            | 678    | 13          | 272            | 84           | 261           | 48          | 2   | 1    |  |  |
| -   | -    | 109            | 109    | 9           | 46             | 15           | 24            | 15          | -   | -    |  |  |
| 14  | 8    | 7 101          | 7 083  | 302         | 3 023          | 1 413        | 1 730         | 615         | 10  | 8    |  |  |
| 2   | -    | 2 146          | 2 144  | 262         | 1 158          | 297          | 201           | 226         | 2   | -    |  |  |
| 4   | 3    | 2 928          | 2 922  | 395         | 1 221          | 444          | 548           | 314         | 4   | 2    |  |  |
| 6   | 3    | 3 121          | 3 112  | 263         | 1 635          | 524          | 369           | 321         | 6   | 3    |  |  |
| 13  | 3    | 1 285          | 1 276  | 68          | 339            | 227          | 395           | 247         | 8   | 1    |  |  |
| 167 | 18   | 71 666         | 71 502 | 2 173       | 19 708         | 15 028       | 29 484        | 5 109       | 149 | 15   |  |  |
| 1   | -    | 1 008          | 1 007  | 38          | 231            | 151          | 505           | 82          | 1   | -    |  |  |
| 78  | 4    | 15 994         | 15 922 | 47          | 1 721          | 3 954        | 9 525         | 675         | 68  | 4    |  |  |
| 40  | 3    | 21 407         | 21 364 | 198         | 5 103          | 5 033        | 9 806         | 1 224       | 40  | 3    |  |  |
| 14  | -    | 11 606         | 11 594 | 199         | 2 921          | 1 810        | 5 781         | 883         | 12  | -    |  |  |
| 14  | 3    | 5 621          | 5 606  | 313         | 2 333          | 1 616        | 797           | 547         | 13  | 2    |  |  |
| 1   | -    | 559            | 558    | 14          | 255            | 50           | 193           | 46          | 1   | -    |  |  |
| -   | -    | 95             | 95     | 5           | 41             | 16           | 20            | 13          | -   | -    |  |  |
| 6   | 3    | 6 345          | 6 338  | 346         | 2 811          | 1 117        | 1 546         | 518         | 5   | 2    |  |  |
| -   | 1    | 2 389          | 2 388  | 338         | 1 316          | 230          | 223           | 281         | -   | 1    |  |  |
| 2   | 2    | 2 469          | 2 466  | 359         | 1 071          | 312          | 421           | 303         | 1   | 2    |  |  |
| 2   | 1    | 3 002          | 2 999  | 268         | 1 573          | 513          | 327           | 318         | 2   | 1    |  |  |
| 9   | 1    | 1 171          | 1 165  | 48          | 332            | 226          | 340           | 219         | 6   | -    |  |  |
| 138 | 12   | 62 091         | 61 949 | 1 684       | 18 510         | 11 896       | 25 513        | 4 346       | 132 | 10   |  |  |
| 3   | -    | 1 488          | 1 485  | 27          | 327            | 169          | 867           | 95          | 3   | -    |  |  |
| 57  | 1    | 13 037         | 12 979 | 49          | 1 432          | 2 967        | 7 970         | 561         | 57  | 1    |  |  |
| 48  | 1    | 19 282         | 19 233 | 151         | 5 148          | 4 140        | 8 732         | 1 062       | 48  | 1    |  |  |
| 11  | 3    | 9 580          | 9 567  | 155         | 2 734          | 1 424        | 4 581         | 673         | 10  | 3    |  |  |
| 7   | 3    | 5 071          | 5 063  | 216         | 2 295          | 1 401        | 685           | 466         | 6   | 2    |  |  |
| 1   | -    | 567            | 566    | 19          | 257            | 56           | 184           | 50          | 1   | -    |  |  |
| -   | -    | 62             | 62     | 6           | 21             | 7            | 16            | 12          | -   | -    |  |  |
| 3   | -    | 5 380          | 5 377  | 300         | 2 542          | 775          | 1 300         | 460         | 3   | -    |  |  |
| -   | -    | 2 082          | 2 082  | 230         | 1 202          | 165          | 219           | 266         | -   | -    |  |  |
| -   | 3    | 1 816          | 1 813  | 268         | 799            | 193          | 336           | 217         | -   | 3    |  |  |
| 2   | -    | 2 706          | 2 705  | 221         | 1 433          | 442          | 328           | 281         | 1   | -    |  |  |
| 6   | 1    | 1 020          | 1 017  | 42          | 320            | 157          | 295           | 203         | 3   | -    |  |  |

第5表 在学か否かの別・最終卒業学校の種類(6区分)、職業(大分類)、

| 職業(大分類)、年齢(5歳階級) | 総数            |        |             |                |              |               |             |
|------------------|---------------|--------|-------------|----------------|--------------|---------------|-------------|
|                  | 総数<br>(教育) 1) | 卒業者    | 卒業者         |                |              |               |             |
|                  |               |        | 小学校・<br>中学校 | 高校・<br>旧中 2)3) | 短大・<br>高専 2) | 大学・<br>大学院 2) | (卒業者)<br>不詳 |
| 50 ～ 54 歳        | 55 041        | 54 951 | 2 124       | 16 730         | 9 348        | 21 641        | 5 108       |
| A 管理的職業従事者       | 1 849         | 1 845  | 34          | 340            | 162          | 1 171         | 138         |
| B 専門的・技術的職業従事者   | 10 310        | 10 276 | 52          | 1 280          | 2 199        | 6 275         | 470         |
| C 事務従事者          | 15 228        | 15 201 | 119         | 4 159          | 2 923        | 7 110         | 890         |
| D 販売従事者          | 7 812         | 7 809  | 151         | 2 241          | 1 149        | 3 644         | 624         |
| E サービス職業従事者      | 5 301         | 5 295  | 308         | 2 345          | 1 302        | 748           | 592         |
| F 保安職業従事者        | 622           | 622    | 21          | 258            | 52           | 237           | 54          |
| G 農林漁業従事者        | 188           | 188    | 12          | 65             | 30           | 62            | 19          |
| H 生産工程従事者        | 4 864         | 4 861  | 395         | 2 290          | 609          | 1 091         | 476         |
| I 輸送・機械運転従事者     | 1 910         | 1 910  | 238         | 1 046          | 126          | 241           | 259         |
| J 建設・採掘従事者       | 2 189         | 2 185  | 408         | 917            | 176          | 371           | 313         |
| K 運搬・清掃・包装等従事者   | 2 702         | 2 699  | 281         | 1 333          | 395          | 376           | 314         |
| L 分類不能の職業        | 2 066         | 2 060  | 105         | 456            | 225          | 315           | 959         |
| 55 ～ 59 歳        | 52 980        | 52 930 | 4 361       | 19 501         | 6 358        | 16 551        | 6 159       |
| A 管理的職業従事者       | 2 322         | 2 319  | 41          | 449            | 180          | 1 493         | 156         |
| B 専門的・技術的職業従事者   | 7 615         | 7 599  | 71          | 1 247          | 1 478        | 4 383         | 420         |
| C 事務従事者          | 12 657        | 12 646 | 266         | 4 768          | 1 718        | 4 984         | 910         |
| D 販売従事者          | 6 955         | 6 951  | 327         | 2 717          | 773          | 2 426         | 708         |
| E サービス職業従事者      | 6 077         | 6 075  | 736         | 2 778          | 954          | 776           | 831         |
| F 保安職業従事者        | 856           | 855    | 43          | 394            | 46           | 288           | 84          |
| G 農林漁業従事者        | 226           | 226    | 24          | 78             | 36           | 72            | 16          |
| H 生産工程従事者        | 5 422         | 5 420  | 872         | 2 594          | 441          | 842           | 671         |
| I 輸送・機械運転従事者     | 2 356         | 2 355  | 437         | 1 161          | 97           | 289           | 371         |
| J 建設・採掘従事者       | 2 618         | 2 616  | 713         | 961            | 153          | 309           | 480         |
| K 運搬・清掃・包装等従事者   | 3 641         | 3 636  | 623         | 1 790          | 301          | 378           | 544         |
| L 分類不能の職業        | 2 235         | 2 232  | 208         | 564            | 181          | 311           | 968         |
| 60 ～ 64 歳        | 49 729        | 49 688 | 6 760       | 18 489         | 4 115        | 12 739        | 7 585       |
| A 管理的職業従事者       | 2 923         | 2 921  | 92          | 655            | 141          | 1 749         | 284         |
| B 専門的・技術的職業従事者   | 5 303         | 5 299  | 89          | 981            | 747          | 3 144         | 338         |
| C 事務従事者          | 9 156         | 9 148  | 425         | 3 641          | 963          | 3 104         | 1 015       |
| D 販売従事者          | 6 009         | 6 007  | 473         | 2 399          | 543          | 1 770         | 822         |
| E サービス職業従事者      | 7 173         | 7 166  | 1 192       | 3 065          | 754          | 843           | 1 312       |
| F 保安職業従事者        | 911           | 910    | 119         | 404            | 54           | 214           | 119         |
| G 農林漁業従事者        | 333           | 333    | 42          | 143            | 23           | 81            | 44          |
| H 生産工程従事者        | 5 186         | 5 184  | 1 252       | 2 192          | 295          | 578           | 867         |
| I 輸送・機械運転従事者     | 2 877         | 2 877  | 721         | 1 204          | 102          | 342           | 508         |
| J 建設・採掘従事者       | 2 669         | 2 668  | 809         | 1 000          | 107          | 243           | 509         |
| K 運搬・清掃・包装等従事者   | 4 782         | 4 775  | 1 127       | 2 114          | 242          | 408           | 884         |
| L 分類不能の職業        | 2 407         | 2 400  | 419         | 691            | 144          | 263           | 883         |
| 65 ～ 69 歳        | 27 660        | 27 637 | 6 165       | 9 533          | 1 460        | 5 159         | 5 320       |
| A 管理的職業従事者       | 1 703         | 1 701  | 140         | 448            | 67           | 824           | 222         |
| B 専門的・技術的職業従事者   | 2 351         | 2 349  | 69          | 414            | 266          | 1 396         | 204         |
| C 事務従事者          | 3 393         | 3 392  | 377         | 1 438          | 270          | 852           | 455         |
| D 販売従事者          | 3 120         | 3 119  | 488         | 1 234          | 187          | 663           | 547         |
| E サービス職業従事者      | 4 599         | 4 596  | 1 080       | 1 814          | 279          | 456           | 967         |
| F 保安職業従事者        | 516           | 515    | 106         | 216            | 11           | 89            | 93          |
| G 農林漁業従事者        | 258           | 258    | 84          | 89             | 9            | 41            | 35          |
| H 生産工程従事者        | 2 962         | 2 960  | 1 065       | 995            | 99           | 204           | 597         |
| I 輸送・機械運転従事者     | 1 536         | 1 536  | 482         | 567            | 40           | 120           | 327         |
| J 建設・採掘従事者       | 1 452         | 1 452  | 529         | 408            | 36           | 99            | 380         |
| K 運搬・清掃・包装等従事者   | 3 787         | 3 781  | 1 274       | 1 308          | 105          | 252           | 842         |
| L 分類不能の職業        | 1 983         | 1 978  | 471         | 602            | 91           | 163           | 651         |

1) 在学か否かの別「不詳」を含む。

2) 専修学校専門課程(専門学校)・各種学校については、入学資格や修業年限によりいずれかの学校区分に含まれる。

3) 専修学校高等課程(高等専修学校)を含む。

年齢(5歳階級)、男女別15歳以上就業者数(雇用者—特掲) — 市(つづき)

|     |      | (再掲)雇用者(役員を含む) |        |             |                |              |               |             |     |      |
|-----|------|----------------|--------|-------------|----------------|--------------|---------------|-------------|-----|------|
| 在学者 | 未就学者 | 総数<br>(教育) 1)  | 卒業者    | 卒業者         |                |              |               |             | 在学者 | 未就学者 |
|     |      |                |        | 小学校・<br>中学校 | 高校・<br>旧中 2)3) | 短大・<br>高専 2) | 大学・<br>大学院 2) | (卒業者)<br>不詳 |     |      |
| 77  | 10   | 49 174         | 49 096 | 1 772       | 15 087         | 8 433        | 19 987        | 3 817       | 69  | 9    |
| 4   | -    | 1 773          | 1 769  | 33          | 320            | 150          | 1 138         | 128         | 4   | -    |
| 34  | -    | 8 761          | 8 732  | 33          | 1 065          | 1 909        | 5 333         | 392         | 29  | -    |
| 25  | 2    | 14 913         | 14 887 | 113         | 4 037          | 2 832        | 7 047         | 858         | 24  | 2    |
| 3   | -    | 7 296          | 7 293  | 139         | 2 087          | 1 041        | 3 451         | 575         | 3   | -    |
| 5   | 1    | 4 563          | 4 557  | 257         | 2 028          | 1 136        | 651           | 485         | 5   | 1    |
| -   | -    | 622            | 622    | 21          | 258            | 52           | 237           | 54          | -   | -    |
| -   | -    | 70             | 70     | 11          | 26             | 8            | 17            | 8           | -   | -    |
| 1   | 2    | 4 404          | 4 401  | 336         | 2 081          | 549          | 1 013         | 422         | 1   | 2    |
| -   | -    | 1 799          | 1 799  | 224         | 997            | 115          | 226           | 237         | -   | -    |
| 2   | 2    | 1 662          | 1 659  | 295         | 684            | 139          | 315           | 226         | 1   | 2    |
| 1   | 2    | 2 566          | 2 563  | 266         | 1 263          | 383          | 356           | 295         | 1   | 2    |
| 2   | 1    | 745            | 744    | 44          | 241            | 119          | 203           | 137         | 1   | -    |
| 37  | 13   | 46 337         | 46 296 | 3 641       | 17 386         | 5 565        | 14 973        | 4 731       | 31  | 10   |
| 3   | -    | 2 244          | 2 241  | 37          | 431            | 167          | 1 462         | 144         | 3   | -    |
| 14  | 2    | 6 368          | 6 354  | 60          | 1 031          | 1 270        | 3 647         | 346         | 12  | 2    |
| 10  | 1    | 12 310         | 12 299 | 249         | 4 617          | 1 648        | 4 906         | 879         | 10  | 1    |
| 3   | 1    | 6 215          | 6 213  | 284         | 2 427          | 670          | 2 199         | 633         | 1   | 1    |
| 2   | -    | 5 047          | 5 045  | 564         | 2 352          | 819          | 660           | 650         | 2   | -    |
| 1   | -    | 855            | 854    | 42          | 394            | 46           | 288           | 84          | 1   | -    |
| -   | -    | 61             | 61     | 10          | 20             | 7            | 15            | 9           | -   | -    |
| 1   | 1    | 4 875          | 4 873  | 780         | 2 360          | 385          | 754           | 594         | 1   | 1    |
| 1   | -    | 2 183          | 2 182  | 417         | 1 080          | 85           | 259           | 341         | 1   | -    |
| -   | 2    | 1 957          | 1 955  | 509         | 704            | 108          | 265           | 369         | -   | 2    |
| -   | 5    | 3 432          | 3 429  | 591         | 1 700          | 283          | 344           | 511         | -   | 3    |
| 2   | 1    | 790            | 790    | 98          | 270            | 77           | 174           | 171         | -   | -    |
| 28  | 10   | 41 360         | 41 328 | 5 506       | 15 634         | 3 338        | 11 008        | 5 842       | 23  | 9    |
| 2   | -    | 2 809          | 2 807  | 85          | 605            | 136          | 1 710         | 271         | 2   | -    |
| 4   | -    | 4 044          | 4 041  | 78          | 740            | 573          | 2 380         | 270         | 3   | -    |
| 7   | 1    | 8 735          | 8 728  | 388         | 3 458          | 883          | 3 039         | 960         | 6   | 1    |
| 1   | 1    | 4 815          | 4 814  | 385         | 1 926          | 417          | 1 429         | 657         | -   | 1    |
| 5   | 2    | 5 650          | 5 643  | 893         | 2 492          | 600          | 717           | 941         | 5   | 2    |
| 1   | -    | 907            | 906    | 119         | 402            | 54           | 214           | 117         | 1   | -    |
| -   | -    | 126            | 126    | 27          | 50             | 5            | 21            | 23          | -   | -    |
| 1   | 1    | 4 415          | 4 413  | 1 057       | 1 875          | 238          | 492           | 751         | 1   | 1    |
| -   | -    | 2 608          | 2 608  | 664         | 1 086          | 92           | 319           | 447         | -   | -    |
| 1   | -    | 1 965          | 1 964  | 585         | 733            | 73           | 199           | 374         | 1   | -    |
| 3   | 4    | 4 542          | 4 535  | 1 081       | 2 007          | 223          | 380           | 844         | 3   | 4    |
| 3   | 1    | 744            | 743    | 144         | 260            | 44           | 108           | 187         | 1   | -    |
| 15  | 8    | 20 727         | 20 712 | 4 522       | 7 295          | 1 068        | 4 081         | 3 746       | 9   | 6    |
| 2   | -    | 1 620          | 1 619  | 129         | 419            | 61           | 801           | 209         | 1   | -    |
| 2   | -    | 1 555          | 1 555  | 48          | 270            | 187          | 922           | 128         | -   | -    |
| -   | 1    | 3 089          | 3 088  | 335         | 1 300          | 235          | 817           | 401         | -   | 1    |
| -   | 1    | 2 020          | 2 019  | 288         | 825            | 113          | 429           | 364         | -   | 1    |
| 3   | -    | 3 305          | 3 303  | 718         | 1 375          | 201          | 392           | 617         | 2   | -    |
| 1   | -    | 511            | 510    | 104         | 216            | 11           | 87            | 92          | 1   | -    |
| -   | -    | 74             | 74     | 27          | 19             | 1            | 12            | 15          | -   | -    |
| 2   | -    | 2 227          | 2 225  | 797         | 747            | 76           | 164           | 441         | 2   | -    |
| -   | -    | 1 355          | 1 355  | 423         | 490            | 39           | 109           | 294         | -   | -    |
| -   | -    | 970            | 970    | 342         | 276            | 23           | 76            | 253         | -   | -    |
| 1   | 5    | 3 533          | 3 528  | 1 209       | 1 213          | 98           | 221           | 787         | 1   | 4    |
| 4   | 1    | 468            | 466    | 102         | 145            | 23           | 51            | 145         | 2   | -    |



第5表 在学か否かの別・最終卒業学校の種類(6区分)、職業(大分類)、

| 職業(大分類)、年齢(5歳階級) | 総数            |        |             |                |              |               |             |
|------------------|---------------|--------|-------------|----------------|--------------|---------------|-------------|
|                  | 総数<br>(教育) 1) | 卒業者    | 卒業者         |                |              |               | (卒業者)<br>不詳 |
|                  |               |        | 小学校・<br>中学校 | 高校・<br>旧中 2)3) | 短大・<br>高専 2) | 大学・<br>大学院 2) |             |
| 70 ～ 74 歳        | 13 031        | 13 016 | 3 134       | 4 724          | 623          | 2 142         | 2 393       |
| A 管理的職業従事者       | 1 003         | 1 002  | 103         | 319            | 48           | 374           | 158         |
| B 専門的・技術的職業従事者   | 1 061         | 1 060  | 40          | 219            | 124          | 581           | 96          |
| C 事務従事者          | 1 387         | 1 384  | 179         | 605            | 96           | 300           | 204         |
| D 販売従事者          | 1 698         | 1 698  | 341         | 701            | 78           | 299           | 279         |
| E サービス職業従事者      | 1 935         | 1 930  | 528         | 734            | 108          | 153           | 407         |
| F 保安職業従事者        | 169           | 169    | 40          | 68             | 3            | 26            | 32          |
| G 農林漁業従事者        | 252           | 252    | 90          | 93             | 6            | 22            | 41          |
| H 生産工程従事者        | 1 346         | 1 343  | 450         | 517            | 46           | 71            | 259         |
| I 輸送・機械運転従事者     | 444           | 444    | 143         | 158            | 7            | 29            | 107         |
| J 建設・採掘従事者       | 594           | 594    | 247         | 168            | 12           | 37            | 130         |
| K 運搬・清掃・包装等従事者   | 1 671         | 1 671  | 558         | 610            | 31           | 107           | 365         |
| L 分類不能の職業        | 1 471         | 1 469  | 415         | 532            | 64           | 143           | 315         |
| 75 ～ 79 歳        | 5 831         | 5 824  | 1 275       | 2 200          | 281          | 1 107         | 961         |
| A 管理的職業従事者       | 577           | 577    | 63          | 206            | 28           | 192           | 88          |
| B 専門的・技術的職業従事者   | 605           | 604    | 22          | 100            | 51           | 373           | 58          |
| C 事務従事者          | 580           | 580    | 93          | 245            | 42           | 111           | 89          |
| D 販売従事者          | 1 012         | 1 011  | 198         | 420            | 51           | 166           | 176         |
| E サービス職業従事者      | 683           | 683    | 183         | 281            | 43           | 48            | 128         |
| F 保安職業従事者        | 41            | 41     | 15          | 16             | 2            | 2             | 6           |
| G 農林漁業従事者        | 233           | 233    | 83          | 98             | 4            | 9             | 39          |
| H 生産工程従事者        | 458           | 458    | 145         | 186            | 12           | 37            | 78          |
| I 輸送・機械運転従事者     | 78            | 78     | 23          | 33             | 1            | 6             | 15          |
| J 建設・採掘従事者       | 185           | 185    | 64          | 70             | 2            | 10            | 39          |
| K 運搬・清掃・包装等従事者   | 463           | 463    | 138         | 183            | 13           | 31            | 98          |
| L 分類不能の職業        | 916           | 911    | 248         | 362            | 32           | 122           | 147         |
| 80 ～ 84 歳        | 2 529         | 2 524  | 518         | 957            | 257          | 454           | 338         |
| A 管理的職業従事者       | 339           | 339    | 40          | 121            | 47           | 87            | 44          |
| B 専門的・技術的職業従事者   | 291           | 290    | 2           | 53             | 43           | 171           | 21          |
| C 事務従事者          | 244           | 242    | 39          | 95             | 33           | 42            | 33          |
| D 販売従事者          | 498           | 498    | 107         | 227            | 49           | 63            | 52          |
| E サービス職業従事者      | 253           | 252    | 56          | 106            | 28           | 26            | 36          |
| F 保安職業従事者        | 2             | 2      | 1           | -              | -            | 1             | -           |
| G 農林漁業従事者        | 136           | 136    | 58          | 52             | 5            | 4             | 17          |
| H 生産工程従事者        | 156           | 155    | 46          | 60             | 9            | 11            | 29          |
| I 輸送・機械運転従事者     | 19            | 19     | 9           | 9              | -            | 1             | -           |
| J 建設・採掘従事者       | 43            | 43     | 8           | 18             | 5            | 1             | 11          |
| K 運搬・清掃・包装等従事者   | 93            | 93     | 25          | 39             | 9            | 6             | 14          |
| L 分類不能の職業        | 455           | 455    | 127         | 177            | 29           | 41            | 81          |
| 85 歳以上           | 1 109         | 1 108  | 371         | 342            | 94           | 141           | 160         |
| A 管理的職業従事者       | 156           | 156    | 40          | 63             | 8            | 24            | 21          |
| B 専門的・技術的職業従事者   | 90            | 90     | 2           | 11             | 14           | 51            | 12          |
| C 事務従事者          | 72            | 72     | 13          | 33             | 10           | 7             | 9           |
| D 販売従事者          | 281           | 281    | 116         | 79             | 27           | 22            | 37          |
| E サービス職業従事者      | 92            | 92     | 39          | 29             | 3            | 8             | 13          |
| F 保安職業従事者        | 2             | 2      | 2           | -              | -            | -             | -           |
| G 農林漁業従事者        | 55            | 55     | 31          | 15             | 1            | 2             | 6           |
| H 生産工程従事者        | 53            | 53     | 22          | 18             | 4            | 2             | 7           |
| I 輸送・機械運転従事者     | 2             | 2      | 1           | 1              | -            | -             | -           |
| J 建設・採掘従事者       | 6             | 6      | 1           | 2              | 1            | -             | 2           |
| K 運搬・清掃・包装等従事者   | 18            | 18     | 6           | 5              | 3            | 1             | 3           |
| L 分類不能の職業        | 282           | 281    | 98          | 86             | 23           | 24            | 50          |

1) 在学か否かの別「不詳」を含む。

2) 専修学校専門課程(専門学校)・各種学校については、入学資格や修業年限によりいずれかの学校区分に含まれる。

3) 専修学校高等課程(高等専修学校)を含む。

年齢(5歳階級)、男女別15歳以上就業者数(雇用者—特掲) — 市(つづき)

|     |      | (再掲)雇用者(役員を含む) |       |             |                |              |               |             |     |      |  |  |
|-----|------|----------------|-------|-------------|----------------|--------------|---------------|-------------|-----|------|--|--|
| 在学者 | 未就学者 | 総数<br>(教育) 1)  | 卒業者   | 卒業者         |                |              |               |             | 在学者 | 未就学者 |  |  |
|     |      |                |       | 小学校・<br>中学校 | 高校・<br>旧中 2)3) | 短大・<br>高専 2) | 大学・<br>大学院 2) | (卒業者)<br>不詳 |     |      |  |  |
| 11  | 4    | 8 150          | 8 143 | 1 838       | 2 997          | 378          | 1 479         | 1 451       | 5   | 2    |  |  |
| 1   | -    | 950            | 949   | 93          | 297            | 43           | 369           | 147         | 1   | -    |  |  |
| 1   | -    | 550            | 549   | 16          | 112            | 75           | 304           | 42          | 1   | -    |  |  |
| 3   | -    | 1 211          | 1 209 | 149         | 527            | 78           | 283           | 172         | 2   | -    |  |  |
| -   | -    | 813            | 813   | 133         | 335            | 37           | 162           | 146         | -   | -    |  |  |
| 4   | 1    | 1 108          | 1 107 | 273         | 464            | 64           | 114           | 192         | -   | 1    |  |  |
| -   | -    | 167            | 167   | 39          | 67             | 3            | 26            | 32          | -   | -    |  |  |
| -   | -    | 43             | 43    | 17          | 12             | 1            | 3             | 10          | -   | -    |  |  |
| 1   | 2    | 851            | 849   | 268         | 346            | 29           | 51            | 155         | 1   | 1    |  |  |
| -   | -    | 373            | 373   | 122         | 133            | 5            | 27            | 86          | -   | -    |  |  |
| -   | -    | 361            | 361   | 144         | 101            | 10           | 28            | 78          | -   | -    |  |  |
| -   | -    | 1 498          | 1 498 | 508         | 536            | 28           | 93            | 333         | -   | -    |  |  |
| 1   | 1    | 225            | 225   | 76          | 67             | 5            | 19            | 58          | -   | -    |  |  |
| 3   | 4    | 2 795          | 2 792 | 529         | 1 029          | 152          | 628           | 454         | 3   | -    |  |  |
| -   | -    | 542            | 542   | 61          | 186            | 28           | 185           | 82          | -   | -    |  |  |
| 1   | -    | 270            | 269   | 7           | 42             | 28           | 166           | 26          | 1   | -    |  |  |
| -   | -    | 468            | 468   | 69          | 195            | 31           | 101           | 72          | -   | -    |  |  |
| 1   | -    | 331            | 330   | 53          | 136            | 19           | 68            | 54          | 1   | -    |  |  |
| -   | -    | 295            | 295   | 70          | 124            | 20           | 31            | 50          | -   | -    |  |  |
| -   | -    | 41             | 41    | 15          | 16             | 2            | 2             | 6           | -   | -    |  |  |
| -   | -    | 21             | 21    | 9           | 6              | -            | 2             | 4           | -   | -    |  |  |
| -   | -    | 236            | 236   | 74          | 92             | 7            | 23            | 40          | -   | -    |  |  |
| -   | -    | 41             | 41    | 7           | 21             | 1            | 6             | 6           | -   | -    |  |  |
| -   | -    | 83             | 83    | 32          | 27             | -            | 7             | 17          | -   | -    |  |  |
| -   | -    | 371            | 371   | 112         | 145            | 12           | 23            | 79          | -   | -    |  |  |
| 1   | 4    | 96             | 95    | 20          | 39             | 4            | 14            | 18          | 1   | -    |  |  |
| 4   | 1    | 1 063          | 1 060 | 161         | 381            | 132          | 248           | 138         | 3   | -    |  |  |
| -   | -    | 315            | 315   | 35          | 111            | 46           | 82            | 41          | -   | -    |  |  |
| 1   | -    | 117            | 116   | 1           | 14             | 16           | 75            | 10          | 1   | -    |  |  |
| 2   | -    | 210            | 208   | 30          | 82             | 29           | 42            | 25          | 2   | -    |  |  |
| -   | -    | 105            | 105   | 19          | 48             | 9            | 17            | 12          | -   | -    |  |  |
| 1   | -    | 106            | 106   | 18          | 45             | 15           | 15            | 13          | -   | -    |  |  |
| -   | -    | 2              | 2     | 1           | -              | -            | 1             | -           | -   | -    |  |  |
| -   | -    | 5              | 5     | 1           | 3              | -            | -             | 1           | -   | -    |  |  |
| -   | 1    | 79             | 79    | 25          | 27             | 4            | 7             | 16          | -   | -    |  |  |
| -   | -    | 9              | 9     | 3           | 5              | -            | 1             | -           | -   | -    |  |  |
| -   | -    | 25             | 25    | 5           | 8              | 4            | 1             | 7           | -   | -    |  |  |
| -   | -    | 67             | 67    | 18          | 29             | 7            | 3             | 10          | -   | -    |  |  |
| -   | -    | 23             | 23    | 5           | 9              | 2            | 4             | 3           | -   | -    |  |  |
| -   | 1    | 358            | 358   | 82          | 129            | 32           | 57            | 58          | -   | -    |  |  |
| -   | -    | 143            | 143   | 32          | 59             | 8            | 23            | 21          | -   | -    |  |  |
| -   | -    | 30             | 30    | 1           | 4              | 5            | 15            | 5           | -   | -    |  |  |
| -   | -    | 59             | 59    | 9           | 27             | 7            | 7             | 9           | -   | -    |  |  |
| -   | -    | 32             | 32    | 8           | 8              | 4            | 2             | 10          | -   | -    |  |  |
| -   | -    | 36             | 36    | 10          | 14             | 1            | 5             | 6           | -   | -    |  |  |
| -   | -    | 1              | 1     | 1           | -              | -            | -             | -           | -   | -    |  |  |
| -   | -    | 1              | 1     | 1           | -              | -            | -             | -           | -   | -    |  |  |
| -   | -    | 25             | 25    | 12          | 8              | 3            | 1             | 1           | -   | -    |  |  |
| -   | -    | 1              | 1     | 1           | -              | -            | -             | -           | -   | -    |  |  |
| -   | -    | 5              | 5     | 1           | 2              | 1            | -             | 1           | -   | -    |  |  |
| -   | -    | 12             | 12    | 3           | 3              | 3            | 1             | 2           | -   | -    |  |  |
| -   | 1    | 13             | 13    | 3           | 4              | -            | 3             | 3           | -   | -    |  |  |

第5表 在学か否かの別・最終卒業学校の種類(6区分)、職業(大分類)、

| 職業(大分類)、年齢(5歳階級) | 総数            |         |             |                |              |               |             |
|------------------|---------------|---------|-------------|----------------|--------------|---------------|-------------|
|                  | 総数<br>(教育) 1) | 卒業者     | 卒業者         |                |              |               |             |
|                  |               |         | 小学校・<br>中学校 | 高校・<br>旧中 2)3) | 短大・<br>高専 2) | 大学・<br>大学院 2) | (卒業者)<br>不詳 |
|                  | 男             |         |             |                |              |               |             |
| 総数               | 381 698       | 372 473 | 23 583      | 98 199         | 37 264       | 171 876       | 41 551      |
| A 管理的職業従事者       | 12 819        | 12 801  | 542         | 2 808          | 796          | 7 491         | 1 164       |
| B 専門的・技術的職業従事者   | 83 578        | 82 386  | 401         | 9 091          | 10 938       | 58 359        | 3 597       |
| C 事務従事者          | 65 646        | 65 028  | 732         | 12 452         | 5 295        | 43 058        | 3 491       |
| D 販売従事者          | 59 013        | 56 921  | 1 768       | 12 076         | 4 750        | 33 997        | 4 330       |
| E サービス職業従事者      | 25 092        | 22 322  | 2 324       | 8 613          | 3 659        | 5 094         | 2 632       |
| F 保安職業従事者        | 6 318         | 6 246   | 389         | 2 524          | 500          | 2 216         | 617         |
| G 農林漁業従事者        | 1 934         | 1 927   | 372         | 693            | 179          | 436           | 247         |
| H 生産工程従事者        | 43 514        | 43 310  | 4 658       | 19 022         | 5 199        | 9 882         | 4 549       |
| I 輸送・機械運転従事者     | 18 388        | 18 365  | 3 115       | 9 145          | 1 387        | 2 118         | 2 600       |
| J 建設・採掘従事者       | 24 317        | 24 259  | 5 083       | 10 022         | 2 182        | 3 477         | 3 495       |
| K 運搬・清掃・包装等従事者   | 18 918        | 18 121  | 2 598       | 8 556          | 1 640        | 3 065         | 2 262       |
| L 分類不能の職業        | 22 161        | 20 787  | 1 601       | 3 197          | 739          | 2 683         | 12 567      |
| 15 ～ 19 歳        | 4 339         | 1 681   | 356         | 1 325          | -            | -             | -           |
| A 管理的職業従事者       | -             | -       | -           | -              | -            | -             | -           |
| B 専門的・技術的職業従事者   | 232           | 39      | 5           | 34             | -            | -             | -           |
| C 事務従事者          | 169           | 87      | 3           | 84             | -            | -             | -           |
| D 販売従事者          | 925           | 145     | 38          | 107            | -            | -             | -           |
| E サービス職業従事者      | 1 022         | 179     | 48          | 131            | -            | -             | -           |
| F 保安職業従事者        | 34            | 18      | -           | 18             | -            | -             | -           |
| G 農林漁業従事者        | 8             | 4       | 2           | 2              | -            | -             | -           |
| H 生産工程従事者        | 604           | 558     | 55          | 503            | -            | -             | -           |
| I 輸送・機械運転従事者     | 43            | 41      | 6           | 35             | -            | -             | -           |
| J 建設・採掘従事者       | 305           | 292     | 120         | 172            | -            | -             | -           |
| K 運搬・清掃・包装等従事者   | 452           | 186     | 45          | 141            | -            | -             | -           |
| L 分類不能の職業        | 545           | 132     | 34          | 98             | -            | -             | -           |
| 20 ～ 24 歳        | 22 998        | 17 548  | 701         | 5 522          | 2 909        | 6 269         | 2 147       |
| A 管理的職業従事者       | 6             | 6       | -           | 1              | 1            | 2             | 2           |
| B 専門的・技術的職業従事者   | 3 989         | 3 376   | 13          | 298            | 816          | 2 082         | 167         |
| C 事務従事者          | 2 312         | 1 981   | 13          | 351            | 308          | 1 195         | 114         |
| D 販売従事者          | 3 950         | 2 754   | 92          | 652            | 285          | 1 574         | 151         |
| E サービス職業従事者      | 3 743         | 1 935   | 114         | 791            | 523          | 402           | 105         |
| F 保安職業従事者        | 388           | 345     | 3           | 149            | 57           | 113           | 23          |
| G 農林漁業従事者        | 47            | 45      | 6           | 17             | 15           | 6             | 1           |
| H 生産工程従事者        | 2 904         | 2 813   | 97          | 1 632          | 511          | 397           | 176         |
| I 輸送・機械運転従事者     | 399           | 387     | 28          | 225            | 58           | 52            | 24          |
| J 建設・採掘従事者       | 1 124         | 1 104   | 180         | 533            | 98           | 199           | 94          |
| K 運搬・清掃・包装等従事者   | 1 499         | 1 022   | 93          | 554            | 156          | 146           | 73          |
| L 分類不能の職業        | 2 637         | 1 780   | 62          | 319            | 81           | 101           | 1 217       |
| 25 ～ 29 歳        | 38 477        | 38 012  | 1 015       | 6 638          | 4 326        | 20 820        | 5 213       |
| A 管理的職業従事者       | 62            | 61      | 7           | 15             | 6            | 26            | 7           |
| B 専門的・技術的職業従事者   | 11 544        | 11 407  | 48          | 596            | 1 355        | 8 909         | 499         |
| C 事務従事者          | 5 314         | 5 230   | 32          | 580            | 496          | 3 856         | 266         |
| D 販売従事者          | 6 216         | 6 159   | 95          | 954            | 460          | 4 224         | 426         |
| E サービス職業従事者      | 2 792         | 2 718   | 130         | 921            | 674          | 753           | 240         |
| F 保安職業従事者        | 622           | 619     | 5           | 162            | 81           | 329           | 42          |
| G 農林漁業従事者        | 98            | 98      | 8           | 37             | 21           | 23            | 9           |
| H 生産工程従事者        | 4 029         | 4 005   | 170         | 1 333          | 651          | 1 406         | 445         |
| I 輸送・機械運転従事者     | 851           | 849     | 72          | 386            | 99           | 203           | 89          |
| J 建設・採掘従事者       | 1 786         | 1 783   | 275         | 705            | 169          | 396           | 238         |
| K 運搬・清掃・包装等従事者   | 1 570         | 1 546   | 109         | 725            | 211          | 373           | 128         |
| L 分類不能の職業        | 3 593         | 3 537   | 64          | 224            | 103          | 322           | 2 824       |

1) 在学か否かの別「不詳」を含む。

2) 専修学校専門課程(専門学校)・各種学校については、入学資格や修業年限によりいずれかの学校区分に含まれる。

3) 専修学校高等課程(高等専修学校)を含む。

年齢(5歳階級)、男女別15歳以上就業者数(雇用者—特掲) — 市(つづき)

|       |      | (再掲)雇用者(役員を含む) |         |             |                |              |               |             |       |      |
|-------|------|----------------|---------|-------------|----------------|--------------|---------------|-------------|-------|------|
| 在学者   | 未就学者 | 総数<br>(教育) 1)  | 卒業生     | 卒業生         |                |              |               |             | 在学者   | 未就学者 |
|       |      |                |         | 小学校・<br>中学校 | 高校・<br>旧中 2)3) | 短大・<br>高専 2) | 大学・<br>大学院 2) | (卒業生)<br>不詳 |       |      |
| 9 103 | 105  | 334 251        | 325 940 | 17 920      | 86 021         | 33 923       | 162 651       | 25 425      | 8 222 | 88   |
| 18    | -    | 12 307         | 12 289  | 501         | 2 646          | 751          | 7 291         | 1 100       | 18    | -    |
| 1 184 | 8    | 75 180         | 74 030  | 270         | 7 546          | 9 655        | 53 656        | 2 903       | 1 142 | 8    |
| 608   | 10   | 65 227         | 64 611  | 714         | 12 355         | 5 265        | 42 900        | 3 377       | 606   | 10   |
| 2 076 | 16   | 54 739         | 52 657  | 1 193       | 10 627         | 4 458        | 32 597        | 3 782       | 2 067 | 15   |
| 2 765 | 5    | 21 128         | 18 364  | 1 628       | 7 130          | 3 165        | 4 565         | 1 876       | 2 760 | 4    |
| 70    | 2    | 6 276          | 6 205   | 384         | 2 520          | 500          | 2 214         | 587         | 69    | 2    |
| 7     | -    | 799            | 794     | 136         | 295            | 91           | 154           | 118         | 5     | -    |
| 180   | 23   | 38 955         | 38 760  | 3 654       | 17 135         | 4 873        | 9 431         | 3 667       | 174   | 20   |
| 19    | 4    | 17 253         | 17 231  | 2 881       | 8 646          | 1 332        | 2 004         | 2 368       | 18    | 4    |
| 45    | 13   | 19 065         | 19 012  | 3 713       | 7 732          | 1 832        | 3 159         | 2 576       | 41    | 12   |
| 779   | 18   | 17 545         | 16 756  | 2 355       | 7 905          | 1 571        | 2 877         | 2 048       | 777   | 12   |
| 1 352 | 6    | 5 777          | 5 231   | 491         | 1 484          | 430          | 1 803         | 1 023       | 545   | 1    |
| 2 654 | 3    | 3 922          | 1 525   | 329         | 1 196          | -            | -             | -           | 2 393 | 3    |
| -     | -    | -              | -       | -           | -              | -            | -             | -           | -     | -    |
| 193   | -    | 228            | 37      | 5           | 32             | -            | -             | -           | 191   | -    |
| 82    | -    | 168            | 86      | 3           | 83             | -            | -             | -           | 82    | -    |
| 779   | 1    | 923            | 143     | 38          | 105            | -            | -             | -           | 779   | 1    |
| 843   | -    | 1 018          | 175     | 48          | 127            | -            | -             | -           | 843   | -    |
| 16    | -    | 33             | 17      | -           | 17             | -            | -             | -           | 16    | -    |
| 4     | -    | 5              | 3       | 1           | 2              | -            | -             | -           | 2     | -    |
| 44    | 1    | 569            | 525     | 54          | 471            | -            | -             | -           | 42    | 1    |
| 2     | -    | 43             | 41      | 6           | 35             | -            | -             | -           | 2     | -    |
| 13    | -    | 287            | 274     | 109         | 165            | -            | -             | -           | 13    | -    |
| 266   | -    | 428            | 163     | 43          | 120            | -            | -             | -           | 265   | -    |
| 412   | 1    | 220            | 61      | 22          | 39             | -            | -             | -           | 158   | 1    |
| 5 444 | 3    | 20 500         | 15 594  | 632         | 5 132          | 2 850        | 6 208         | 772         | 4 904 | 2    |
| -     | -    | 6              | 6       | -           | 1              | 1            | 2             | 2           | -     | -    |
| 613   | -    | 3 884          | 3 287   | 9           | 281            | 807          | 2 066         | 124         | 597   | -    |
| 331   | -    | 2 269          | 1 939   | 13          | 340            | 308          | 1 192         | 86          | 330   | -    |
| 1 195 | 1    | 3 930          | 2 735   | 89          | 645            | 285          | 1 572         | 144         | 1 194 | 1    |
| 1 808 | -    | 3 708          | 1 901   | 112         | 774            | 518          | 398           | 99          | 1 807 | -    |
| 42    | 1    | 379            | 337     | 3           | 149            | 57           | 113           | 15          | 41    | 1    |
| 2     | -    | 45             | 43      | 6           | 16             | 15           | 5             | 1           | 2     | -    |
| 91    | -    | 2 709          | 2 622   | 82          | 1 520          | 511          | 393           | 116         | 87    | -    |
| 12    | -    | 390            | 378     | 28          | 221            | 58           | 52            | 19          | 12    | -    |
| 20    | -    | 1 049          | 1 031   | 167         | 508            | 94           | 199           | 63          | 18    | -    |
| 476   | 1    | 1 428          | 952     | 87          | 508            | 153          | 144           | 60          | 476   | -    |
| 854   | -    | 703            | 363     | 36          | 169            | 43           | 72            | 43          | 340   | -    |
| 449   | 13   | 34 435         | 34 008  | 902         | 6 257          | 4 202        | 20 601        | 2 046       | 417   | 10   |
| 1     | -    | 59             | 58      | 6           | 14             | 6            | 26            | 6           | 1     | -    |
| 137   | -    | 11 215         | 11 083  | 37          | 538            | 1 307        | 8 805         | 396         | 132   | -    |
| 84    | -    | 5 255          | 5 171   | 32          | 576            | 494          | 3 847         | 222         | 84    | -    |
| 53    | 4    | 6 137          | 6 083   | 90          | 931            | 452          | 4 203         | 407         | 50    | 4    |
| 74    | -    | 2 690          | 2 617   | 124         | 889            | 655          | 740           | 209         | 73    | -    |
| 3     | -    | 612            | 609     | 5           | 162            | 81           | 329           | 32          | 3     | -    |
| -     | -    | 78             | 78      | 7           | 31             | 16           | 16            | 8           | -     | -    |
| 21    | 3    | 3 744          | 3 720   | 141         | 1 250          | 641          | 1 394         | 294         | 21    | 3    |
| 1     | 1    | 832            | 830     | 70          | 380            | 99           | 203           | 78          | 1     | 1    |
| 2     | 1    | 1 602          | 1 599   | 246         | 627            | 159          | 387           | 180         | 2     | 1    |
| 22    | 2    | 1 518          | 1 495   | 104         | 692            | 210          | 370           | 119         | 22    | 1    |
| 51    | 2    | 693            | 665     | 40          | 167            | 82           | 281           | 95          | 28    | -    |

第5表 在学か否かの別・最終卒業学校の種類(6区分)、職業(大分類)、

| 職業(大分類)、年齢(5歳階級) | 総数            |        |             |                |              |               |             |
|------------------|---------------|--------|-------------|----------------|--------------|---------------|-------------|
|                  | 総数<br>(教育) 1) | 卒業者    | 卒業者         |                |              |               |             |
|                  |               |        | 小学校・<br>中学校 | 高校・<br>旧中 2)3) | 短大・<br>高専 2) | 大学・<br>大学院 2) | (卒業者)<br>不詳 |
| 30 ～ 34 歳        | 45 715        | 45 507 | 1 270       | 8 999          | 5 753        | 24 792        | 4 693       |
| A 管理的職業従事者       | 283           | 281    | 12          | 59             | 32           | 153           | 25          |
| B 専門的・技術的職業従事者   | 14 336        | 14 244 | 36          | 998            | 1 762        | 10 913        | 535         |
| C 事務従事者          | 7 285         | 7 252  | 49          | 886            | 746          | 5 244         | 327         |
| D 販売従事者          | 7 236         | 7 213  | 108         | 1 143          | 710          | 4 792         | 460         |
| E サービス職業従事者      | 2 621         | 2 603  | 135         | 917            | 669          | 651           | 231         |
| F 保安職業従事者        | 631           | 629    | 9           | 163            | 66           | 342           | 49          |
| G 農林漁業従事者        | 135           | 134    | 13          | 47             | 26           | 26            | 22          |
| H 生産工程従事者        | 4 870         | 4 857  | 236         | 1 928          | 858          | 1 410         | 425         |
| I 輸送・機械運転従事者     | 1 333         | 1 329  | 138         | 679            | 187          | 183           | 142         |
| J 建設・採掘従事者       | 2 438         | 2 436  | 356         | 1 068          | 336          | 416           | 260         |
| K 運搬・清掃・包装等従事者   | 1 758         | 1 750  | 122         | 849            | 274          | 321           | 184         |
| L 分類不能の職業        | 2 789         | 2 779  | 56          | 262            | 87           | 341           | 2 033       |
| 35 ～ 39 歳        | 53 254        | 53 092 | 1 788       | 13 173         | 7 309        | 25 717        | 5 105       |
| A 管理的職業従事者       | 654           | 653    | 21          | 150            | 90           | 340           | 52          |
| B 専門的・技術的職業従事者   | 13 865        | 13 804 | 51          | 1 467          | 2 033        | 9 686         | 567         |
| C 事務従事者          | 9 729         | 9 700  | 64          | 1 743          | 1 127        | 6 302         | 464         |
| D 販売従事者          | 9 004         | 8 989  | 132         | 1 573          | 1 092        | 5 623         | 569         |
| E サービス職業従事者      | 2 591         | 2 579  | 156         | 992            | 620          | 564           | 247         |
| F 保安職業従事者        | 610           | 607    | 11          | 249            | 64           | 235           | 48          |
| G 農林漁業従事者        | 164           | 164    | 15          | 73             | 26           | 31            | 19          |
| H 生産工程従事者        | 6 147         | 6 135  | 299         | 2 702          | 1 057        | 1 515         | 562         |
| I 輸送・機械運転従事者     | 2 127         | 2 126  | 257         | 1 150          | 290          | 201           | 228         |
| J 建設・採掘従事者       | 3 557         | 3 550  | 525         | 1 550          | 507          | 578           | 390         |
| K 運搬・清掃・包装等従事者   | 2 247         | 2 239  | 176         | 1 239          | 302          | 322           | 200         |
| L 分類不能の職業        | 2 559         | 2 546  | 81          | 285            | 101          | 320           | 1 759       |
| 40 ～ 44 歳        | 49 012        | 48 897 | 1 927       | 12 563         | 6 016        | 23 853        | 4 538       |
| A 管理的職業従事者       | 938           | 937    | 40          | 215            | 122          | 485           | 75          |
| B 専門的・技術的職業従事者   | 12 074        | 12 022 | 39          | 1 528          | 2 054        | 7 933         | 468         |
| C 事務従事者          | 9 965         | 9 943  | 68          | 1 672          | 913          | 6 813         | 477         |
| D 販売従事者          | 8 477         | 8 466  | 123         | 1 597          | 816          | 5 344         | 586         |
| E サービス職業従事者      | 1 998         | 1 991  | 157         | 805            | 392          | 396           | 241         |
| F 保安職業従事者        | 510           | 509    | 13          | 233            | 40           | 182           | 41          |
| G 農林漁業従事者        | 145           | 145    | 10          | 62             | 15           | 38            | 20          |
| H 生産工程従事者        | 5 401         | 5 395  | 347         | 2 440          | 785          | 1 384         | 439         |
| I 輸送・機械運転従事者     | 2 407         | 2 406  | 344         | 1 316          | 225          | 232           | 289         |
| J 建設・採掘従事者       | 3 173         | 3 169  | 507         | 1 462          | 347          | 465           | 388         |
| K 運搬・清掃・包装等従事者   | 1 861         | 1 859  | 197         | 966            | 224          | 273           | 199         |
| L 分類不能の職業        | 2 063         | 2 055  | 82          | 267            | 83           | 308           | 1 315       |
| 45 ～ 49 歳        | 41 499        | 41 440 | 1 442       | 11 072         | 4 084        | 21 171        | 3 671       |
| A 管理的職業従事者       | 1 404         | 1 401  | 32          | 313            | 120          | 846           | 90          |
| B 専門的・技術的職業従事者   | 9 711         | 9 692  | 34          | 1 280          | 1 340        | 6 637         | 401         |
| C 事務従事者          | 9 291         | 9 273  | 55          | 1 669          | 671          | 6 474         | 404         |
| D 販売従事者          | 6 790         | 6 786  | 77          | 1 437          | 537          | 4 285         | 450         |
| E サービス職業従事者      | 1 598         | 1 597  | 109         | 718            | 247          | 361           | 162         |
| F 保安職業従事者        | 518           | 517    | 18          | 242            | 42           | 173           | 42          |
| G 農林漁業従事者        | 140           | 140    | 12          | 46             | 23           | 41            | 18          |
| H 生産工程従事者        | 4 415         | 4 412  | 298         | 2 047          | 487          | 1 193         | 387         |
| I 輸送・機械運転従事者     | 2 131         | 2 131  | 237         | 1 228          | 163          | 232           | 271         |
| J 建設・採掘従事者       | 2 342         | 2 339  | 368         | 1 064          | 252          | 365           | 290         |
| K 運搬・清掃・包装等従事者   | 1 511         | 1 510  | 135         | 790            | 141          | 287           | 157         |
| L 分類不能の職業        | 1 648         | 1 642  | 67          | 238            | 61           | 277           | 999         |

1) 在学か否かの別「不詳」を含む。

2) 専修学校専門課程(専門学校)・各種学校については、入学資格や修業年限によりいずれかの学校区分に含まれる。

3) 専修学校高等課程(高等専修学校)を含む。

年齢(5歳階級)、男女別15歳以上就業者数(雇用者—特掲) — 市(つづき)

|     |      | (再掲)雇用者(役員を含む) |        |             |                |              |               |             |     |      |  |  |
|-----|------|----------------|--------|-------------|----------------|--------------|---------------|-------------|-----|------|--|--|
| 在学者 | 未就学者 | 総数<br>(教育) 1)  | 卒業者    | 卒業者         |                |              |               |             | 在学者 | 未就学者 |  |  |
|     |      |                |        | 小学校・<br>中学校 | 高校・<br>旧中 2)3) | 短大・<br>高専 2) | 大学・<br>大学院 2) | (卒業者)<br>不詳 |     |      |  |  |
| 193 | 14   | 41 859         | 41 664 | 1 094       | 8 339          | 5 437        | 24 266        | 2 528       | 182 | 13   |  |  |
| 2   | -    | 257            | 255    | 11          | 50             | 27           | 145           | 22          | 2   | -    |  |  |
| 89  | 3    | 13 695         | 13 607 | 27          | 892            | 1 624        | 10 583        | 481         | 85  | 3    |  |  |
| 33  | -    | 7 248          | 7 216  | 48          | 881            | 739          | 5 228         | 320         | 32  | -    |  |  |
| 19  | 4    | 7 114          | 7 091  | 102         | 1 095          | 696          | 4 751         | 447         | 19  | 4    |  |  |
| 18  | -    | 2 440          | 2 422  | 122         | 848            | 628          | 625           | 199         | 18  | -    |  |  |
| 2   | -    | 627            | 625    | 9           | 163            | 66           | 342           | 45          | 2   | -    |  |  |
| 1   | -    | 98             | 97     | 10          | 35             | 18           | 19            | 15          | 1   | -    |  |  |
| 9   | 4    | 4 594          | 4 581  | 201         | 1 830          | 818          | 1 384         | 348         | 9   | 4    |  |  |
| 2   | 2    | 1 304          | 1 301  | 136         | 664            | 186          | 179           | 136         | 1   | 2    |  |  |
| 2   | -    | 2 096          | 2 094  | 280         | 892            | 305          | 405           | 212         | 2   | -    |  |  |
| 7   | 1    | 1 687          | 1 680  | 117         | 804            | 266          | 316           | 177         | 7   | -    |  |  |
| 9   | -    | 699            | 695    | 31          | 185            | 64           | 289           | 126         | 4   | -    |  |  |
| 134 | 24   | 48 573         | 48 424 | 1 506       | 12 015         | 6 791        | 24 924        | 3 188       | 127 | 22   |  |  |
| 1   | -    | 617            | 616    | 21          | 139            | 82           | 323           | 51          | 1   | -    |  |  |
| 59  | 2    | 12 913         | 12 855 | 38          | 1 295          | 1 835        | 9 175         | 512         | 56  | 2    |  |  |
| 25  | 4    | 9 707          | 9 678  | 64          | 1 738          | 1 123        | 6 292         | 461         | 25  | 4    |  |  |
| 11  | 4    | 8 826          | 8 812  | 124         | 1 502          | 1 067        | 5 568         | 551         | 11  | 3    |  |  |
| 11  | 1    | 2 244          | 2 232  | 137         | 836            | 527          | 529           | 203         | 11  | 1    |  |  |
| 2   | 1    | 607            | 604    | 11          | 249            | 64           | 235           | 45          | 2   | 1    |  |  |
| -   | -    | 98             | 98     | 8           | 44             | 14           | 17            | 15          | -   | -    |  |  |
| 6   | 6    | 5 766          | 5 754  | 250         | 2 522          | 998          | 1 480         | 504         | 6   | 6    |  |  |
| 1   | -    | 2 074          | 2 073  | 248         | 1 129          | 284          | 195           | 217         | 1   | -    |  |  |
| 4   | 3    | 2 895          | 2 889  | 392         | 1 208          | 439          | 540           | 310         | 4   | 2    |  |  |
| 5   | 3    | 2 125          | 2 117  | 164         | 1 173          | 287          | 311           | 182         | 5   | 3    |  |  |
| 9   | -    | 701            | 696    | 49          | 180            | 71           | 259           | 137         | 5   | -    |  |  |
| 100 | 14   | 44 355         | 44 253 | 1 545       | 11 252         | 5 488        | 22 982        | 2 986       | 90  | 12   |  |  |
| 1   | -    | 888            | 887    | 36          | 207            | 116          | 458           | 70          | 1   | -    |  |  |
| 50  | 2    | 11 054         | 11 007 | 27          | 1 315          | 1 825        | 7 443         | 397         | 45  | 2    |  |  |
| 19  | 3    | 9 938          | 9 916  | 67          | 1 664          | 908          | 6 801         | 476         | 19  | 3    |  |  |
| 11  | -    | 8 204          | 8 195  | 104         | 1 503          | 777          | 5 259         | 552         | 9   | -    |  |  |
| 5   | 2    | 1 602          | 1 596  | 119         | 651            | 295          | 351           | 180         | 5   | 1    |  |  |
| 1   | -    | 509            | 508    | 13          | 233            | 40           | 182           | 40          | 1   | -    |  |  |
| -   | -    | 75             | 75     | 5           | 33             | 9            | 18            | 10          | -   | -    |  |  |
| 3   | 3    | 4 985          | 4 980  | 280         | 2 235          | 733          | 1 340         | 392         | 3   | 2    |  |  |
| -   | 1    | 2 312          | 2 311  | 324         | 1 277          | 217          | 220           | 273         | -   | 1    |  |  |
| 2   | 2    | 2 441          | 2 438  | 358         | 1 063          | 302          | 418           | 297         | 1   | 2    |  |  |
| 1   | 1    | 1 741          | 1 739  | 178         | 911            | 212          | 257           | 181         | 1   | 1    |  |  |
| 7   | -    | 606            | 601    | 34          | 160            | 54           | 235           | 118         | 5   | -    |  |  |
| 52  | 5    | 37 386         | 37 332 | 1 153       | 9 884          | 3 625        | 20 176        | 2 494       | 50  | 4    |  |  |
| 3   | -    | 1 341          | 1 338  | 27          | 291            | 115          | 821           | 84          | 3   | -    |  |  |
| 19  | -    | 8 636          | 8 617  | 21          | 1 050          | 1 143        | 6 068         | 335         | 19  | -    |  |  |
| 18  | -    | 9 255          | 9 237  | 53          | 1 660          | 668          | 6 456         | 400         | 18  | -    |  |  |
| 4   | -    | 6 516          | 6 513  | 69          | 1 341          | 501          | 4 176         | 426         | 3   | -    |  |  |
| -   | 1    | 1 265          | 1 264  | 82          | 571            | 183          | 306           | 122         | -   | 1    |  |  |
| 1   | -    | 517            | 516    | 18          | 242            | 42           | 173           | 41          | 1   | -    |  |  |
| -   | -    | 54             | 54     | 6           | 18             | 5            | 14            | 11          | -   | -    |  |  |
| 3   | -    | 4 045          | 4 042  | 237         | 1 869          | 449          | 1 140         | 347         | 3   | -    |  |  |
| -   | -    | 2 035          | 2 035  | 224         | 1 173          | 157          | 218           | 263         | -   | -    |  |  |
| -   | 3    | 1 786          | 1 783  | 265         | 787            | 188          | 330           | 213         | -   | 3    |  |  |
| 1   | -    | 1 389          | 1 389  | 125         | 729            | 136          | 262           | 137         | -   | -    |  |  |
| 3   | 1    | 547            | 544    | 26          | 153            | 38           | 212           | 115         | 3   | -    |  |  |

第5表 在学か否かの別・最終卒業学校の種類(6区分)、職業(大分類)、

| 職業(大分類)、年齢(5歳階級) | 総数            |        |             |                |              |               |             |
|------------------|---------------|--------|-------------|----------------|--------------|---------------|-------------|
|                  | 総数<br>(教育) 1) | 卒業者    | 卒業者         |                |              |               |             |
|                  |               |        | 小学校・<br>中学校 | 高校・<br>旧中 2)3) | 短大・<br>高専 2) | 大学・<br>大学院 2) | (卒業者)<br>不詳 |
| 50 ～ 54 歳        | 32 811        | 32 769 | 1 475       | 8 895          | 2 532        | 16 899        | 2 968       |
| A 管理的職業従事者       | 1 642         | 1 638  | 32          | 291            | 98           | 1 100         | 117         |
| B 専門的・技術的職業従事者   | 6 384         | 6 372  | 29          | 910            | 696          | 4 491         | 246         |
| C 事務従事者          | 7 590         | 7 578  | 40          | 1 408          | 395          | 5 370         | 365         |
| D 販売従事者          | 4 981         | 4 979  | 73          | 965            | 340          | 3 272         | 329         |
| E サービス職業従事者      | 1 393         | 1 391  | 115         | 617            | 172          | 321           | 166         |
| F 保安職業従事者        | 584           | 584    | 17          | 243            | 41           | 232           | 51          |
| G 農林漁業従事者        | 142           | 142    | 12          | 46             | 13           | 59            | 12          |
| H 生産工程従事者        | 3 606         | 3 603  | 297         | 1 683          | 334          | 956           | 333         |
| I 輸送・機械運転従事者     | 1 872         | 1 872  | 234         | 1 028          | 122          | 235           | 253         |
| J 建設・採掘従事者       | 2 153         | 2 150  | 406         | 900            | 166          | 366           | 312         |
| K 運搬・清掃・包装等従事者   | 1 318         | 1 318  | 155         | 611            | 107          | 287           | 158         |
| L 分類不能の職業        | 1 146         | 1 142  | 65          | 193            | 48           | 210           | 626         |
| 55 ～ 59 歳        | 32 025        | 32 000 | 2 712       | 10 365         | 1 903        | 13 463        | 3 557       |
| A 管理的職業従事者       | 2 073         | 2 071  | 34          | 362            | 113          | 1 434         | 128         |
| B 専門的・技術的職業従事者   | 4 724         | 4 717  | 38          | 847            | 443          | 3 154         | 235         |
| C 事務従事者          | 6 794         | 6 792  | 85          | 1 910          | 344          | 4 042         | 411         |
| D 販売従事者          | 4 055         | 4 052  | 143         | 1 181          | 211          | 2 166         | 351         |
| E サービス職業従事者      | 1 678         | 1 678  | 235         | 660            | 125          | 439           | 219         |
| F 保安職業従事者        | 823           | 822    | 40          | 379            | 40           | 281           | 82          |
| G 農林漁業従事者        | 170           | 170    | 21          | 58             | 13           | 65            | 13          |
| H 生産工程従事者        | 3 938         | 3 936  | 606         | 1 876          | 235          | 767           | 452         |
| I 輸送・機械運転従事者     | 2 321         | 2 320  | 431         | 1 146          | 96           | 287           | 360         |
| J 建設・採掘従事者       | 2 581         | 2 579  | 709         | 939            | 150          | 305           | 476         |
| K 運搬・清掃・包装等従事者   | 1 666         | 1 662  | 256         | 774            | 86           | 319           | 227         |
| L 分類不能の職業        | 1 202         | 1 201  | 114         | 233            | 47           | 204           | 603         |
| 60 ～ 64 歳        | 30 507        | 30 491 | 3 953       | 9 977          | 1 346        | 10 966        | 4 249       |
| A 管理的職業従事者       | 2 623         | 2 621  | 74          | 543            | 91           | 1 672         | 241         |
| B 専門的・技術的職業従事者   | 3 557         | 3 555  | 39          | 636            | 247          | 2 428         | 205         |
| C 事務従事者          | 4 749         | 4 746  | 126         | 1 386          | 193          | 2 641         | 400         |
| D 販売従事者          | 3 462         | 3 461  | 192         | 1 093          | 145          | 1 632         | 399         |
| E サービス職業従事者      | 2 416         | 2 416  | 334         | 926            | 131          | 626           | 399         |
| F 保安職業従事者        | 882           | 881    | 111         | 393            | 53           | 211           | 113         |
| G 農林漁業従事者        | 252           | 252    | 34          | 94             | 10           | 76            | 38          |
| H 生産工程従事者        | 3 694         | 3 694  | 867         | 1 554          | 156          | 544           | 573         |
| I 輸送・機械運転従事者     | 2 848         | 2 848  | 717         | 1 190          | 101          | 338           | 502         |
| J 建設・採掘従事者       | 2 623         | 2 622  | 798         | 980            | 103          | 240           | 501         |
| K 運搬・清掃・包装等従事者   | 2 131         | 2 127  | 433         | 903            | 73           | 363           | 355         |
| L 分類不能の職業        | 1 270         | 1 268  | 228         | 279            | 43           | 195           | 523         |
| 65 ～ 69 歳        | 17 167        | 17 156 | 3 743       | 5 205          | 539          | 4 511         | 3 158       |
| A 管理的職業従事者       | 1 474         | 1 473  | 117         | 344            | 42           | 787           | 183         |
| B 専門的・技術的職業従事者   | 1 654         | 1 652  | 30          | 261            | 93           | 1 122         | 146         |
| C 事務従事者          | 1 536         | 1 536  | 113         | 483            | 54           | 732           | 154         |
| D 販売従事者          | 1 853         | 1 853  | 256         | 642            | 62           | 589           | 304         |
| E サービス職業従事者      | 1 915         | 1 913  | 432         | 670            | 57           | 385           | 369         |
| F 保安職業従事者        | 504           | 503    | 104         | 211            | 11           | 89            | 88          |
| G 農林漁業従事者        | 188           | 188    | 65          | 57             | 5            | 36            | 25          |
| H 生産工程従事者        | 2 304         | 2 304  | 850         | 724            | 73           | 195           | 462         |
| I 輸送・機械運転従事者     | 1 520         | 1 520  | 476         | 564            | 39           | 119           | 322         |
| J 建設・採掘従事者       | 1 426         | 1 426  | 523         | 400            | 34           | 99            | 370         |
| K 運搬・清掃・包装等従事者   | 1 711         | 1 708  | 507         | 579            | 40           | 234           | 348         |
| L 分類不能の職業        | 1 082         | 1 080  | 270         | 270            | 29           | 124           | 387         |

1) 在学か否かの別「不詳」を含む。

2) 専修学校専門課程(専門学校)・各種学校については、入学資格や修業年限によりいずれかの学校区分に含まれる。

3) 専修学校高等課程(高等専修学校)を含む。

年齢(5歳階級)、男女別15歳以上就業者数(雇用者—特掲) — 市(つづき)

|     |      | (再掲)雇用者(役員を含む) |        |             |                |              |               |             |     |      |
|-----|------|----------------|--------|-------------|----------------|--------------|---------------|-------------|-----|------|
| 在学者 | 未就学者 | 総数<br>(教育) 1)  | 卒業者    | 卒業者         |                |              |               |             | 在学者 | 未就学者 |
|     |      |                |        | 小学校・<br>中学校 | 高校・<br>旧中 2)3) | 短大・<br>高専 2) | 大学・<br>大学院 2) | (卒業者)<br>不詳 |     |      |
| 33  | 8    | 29 173         | 29 138 | 1 191       | 7 880          | 2 173        | 15 792        | 2 102       | 28  | 7    |
| 4   | -    | 1 592          | 1 588  | 31          | 278            | 93           | 1 073         | 113         | 4   | -    |
| 12  | -    | 5 393          | 5 384  | 14          | 750            | 541          | 3 890         | 189         | 9   | -    |
| 10  | 2    | 7 550          | 7 538  | 39          | 1 393          | 391          | 5 358         | 357         | 10  | 2    |
| 2   | -    | 4 679          | 4 677  | 65          | 883            | 313          | 3 116         | 300         | 2   | -    |
| 1   | 1    | 1 062          | 1 060  | 91          | 478            | 115          | 257           | 119         | 1   | 1    |
| -   | -    | 584            | 584    | 17          | 243            | 41           | 232           | 51          | -   | -    |
| -   | -    | 59             | 59     | 11          | 23             | 5            | 15            | 5           | -   | -    |
| 1   | 2    | 3 251          | 3 248  | 246         | 1 517          | 300          | 897           | 288         | 1   | 2    |
| -   | -    | 1 768          | 1 768  | 221         | 981            | 113          | 222           | 231         | -   | -    |
| 1   | 2    | 1 632          | 1 630  | 293         | 670            | 132          | 310           | 225         | -   | 2    |
| -   | -    | 1 220          | 1 220  | 141         | 561            | 104          | 269           | 145         | -   | -    |
| 2   | 1    | 383            | 382    | 22          | 103            | 25           | 153           | 79          | 1   | -    |
| 16  | 9    | 27 892         | 27 873 | 2 196       | 9 136          | 1 589        | 12 317        | 2 635       | 12  | 7    |
| 2   | -    | 2 015          | 2 013  | 31          | 349            | 107          | 1 408         | 118         | 2   | -    |
| 6   | 1    | 3 841          | 3 835  | 29          | 683            | 321          | 2 617         | 185         | 5   | 1    |
| 2   | -    | 6 757          | 6 755  | 85          | 1 903          | 343          | 4 015         | 409         | 2   | -    |
| 2   | 1    | 3 627          | 3 626  | 112         | 1 033          | 183          | 1 989         | 309         | -   | 1    |
| -   | -    | 1 243          | 1 243  | 159         | 489            | 91           | 355           | 149         | -   | -    |
| 1   | -    | 822            | 821    | 39          | 379            | 40           | 281           | 82          | 1   | -    |
| -   | -    | 52             | 52     | 10          | 17             | 4            | 13            | 8           | -   | -    |
| 1   | 1    | 3 522          | 3 520  | 530         | 1 696          | 206          | 697           | 391         | 1   | 1    |
| 1   | -    | 2 151          | 2 150  | 412         | 1 067          | 84           | 257           | 330         | 1   | -    |
| -   | 2    | 1 928          | 1 926  | 507         | 687            | 106          | 261           | 365         | -   | 2    |
| -   | 4    | 1 523          | 1 521  | 232         | 716            | 82           | 289           | 202         | -   | 2    |
| 1   | -    | 411            | 411    | 50          | 117            | 22           | 135           | 87          | -   | -    |
| 10  | 5    | 25 317         | 25 304 | 3 127       | 8 334          | 1 084        | 9 570         | 3 189       | 8   | 5    |
| 2   | -    | 2 533          | 2 531  | 68          | 507            | 88           | 1 636         | 232         | 2   | -    |
| 2   | -    | 2 604          | 2 603  | 31          | 447            | 165          | 1 808         | 152         | 1   | -    |
| 2   | 1    | 4 709          | 4 706  | 126         | 1 375          | 192          | 2 618         | 395         | 2   | 1    |
| -   | 1    | 2 751          | 2 750  | 137         | 856            | 117          | 1 336         | 304         | -   | 1    |
| -   | -    | 1 784          | 1 784  | 209         | 690            | 95           | 530           | 260         | -   | -    |
| 1   | -    | 878            | 877    | 111         | 391            | 53           | 211           | 111         | 1   | -    |
| -   | -    | 108            | 108    | 25          | 39             | 3            | 20            | 21          | -   | -    |
| -   | -    | 3 103          | 3 103  | 715         | 1 308          | 128          | 471           | 481         | -   | -    |
| -   | -    | 2 582          | 2 582  | 660         | 1 074          | 91           | 316           | 441         | -   | -    |
| 1   | -    | 1 936          | 1 935  | 579         | 721            | 71           | 197           | 367         | 1   | -    |
| 1   | 3    | 1 955          | 1 951  | 398         | 824            | 63           | 338           | 328         | 1   | 3    |
| 1   | -    | 374            | 374    | 68          | 102            | 18           | 89            | 97          | -   | -    |
| 8   | 3    | 12 876         | 12 870 | 2 658       | 3 997          | 382          | 3 624         | 2 209       | 4   | 2    |
| 1   | -    | 1 415          | 1 414  | 110         | 324            | 39           | 768           | 173         | 1   | -    |
| 2   | -    | 1 027          | 1 027  | 18          | 158            | 48           | 722           | 81          | -   | -    |
| -   | -    | 1 501          | 1 501  | 112         | 471            | 53           | 715           | 150         | -   | -    |
| -   | -    | 1 220          | 1 220  | 140         | 441            | 36           | 397           | 206         | -   | -    |
| 2   | -    | 1 342          | 1 340  | 253         | 497            | 35           | 333           | 222         | 2   | -    |
| 1   | -    | 499            | 498    | 102         | 211            | 11           | 87            | 87          | 1   | -    |
| -   | -    | 67             | 67     | 25          | 17             | 1            | 12            | 12          | -   | -    |
| -   | -    | 1 719          | 1 719  | 623         | 542            | 55           | 158           | 341         | -   | -    |
| -   | -    | 1 345          | 1 345  | 420         | 489            | 38           | 108           | 290         | -   | -    |
| -   | -    | 948            | 948    | 338         | 269            | 21           | 76            | 244         | -   | -    |
| -   | 3    | 1 542          | 1 540  | 461         | 522            | 36           | 205           | 316         | -   | 2    |
| 2   | -    | 251            | 251    | 56          | 56             | 9            | 43            | 87          | -   | -    |



第5表 在学か否かの別・最終卒業学校の種類(6区分)、職業(大分類)、

| 職業(大分類)、年齢(5歳階級) | 総数            |       |             |                |              |               |             |
|------------------|---------------|-------|-------------|----------------|--------------|---------------|-------------|
|                  | 総数<br>(教育) 1) | 卒業者   | 卒業者         |                |              |               |             |
|                  |               |       | 小学校・<br>中学校 | 高校・<br>旧中 2)3) | 短大・<br>高専 2) | 大学・<br>大学院 2) | (卒業者)<br>不詳 |
| 70 ～ 74 歳        | 8 180         | 8 171 | 1 923       | 2 663          | 247          | 1 902         | 1 436       |
| A 管理的職業従事者       | 849           | 848   | 78          | 252            | 29           | 358           | 131         |
| B 専門的・技術的職業従事者   | 773           | 772   | 23          | 136            | 51           | 491           | 71          |
| C 事務従事者          | 559           | 558   | 41          | 181            | 19           | 255           | 62          |
| D 販売従事者          | 1 050         | 1 050 | 203         | 375            | 34           | 268           | 170         |
| E サービス職業従事者      | 876           | 874   | 239         | 305            | 27           | 131           | 172         |
| F 保安職業従事者        | 167           | 167   | 40          | 66             | 3            | 26            | 32          |
| G 農林漁業従事者        | 156           | 156   | 53          | 51             | 4            | 21            | 27          |
| H 生産工程従事者        | 1 088         | 1 085 | 362         | 414            | 34           | 69            | 206         |
| I 輸送・機械運転従事者     | 440           | 440   | 143         | 157            | 6            | 29            | 105         |
| J 建設・採掘従事者       | 586           | 586   | 244         | 167            | 12           | 37            | 126         |
| K 運搬・清掃・包装等従事者   | 872           | 872   | 276         | 304            | 10           | 104           | 178         |
| L 分類不能の職業        | 764           | 763   | 221         | 255            | 18           | 113           | 156         |
| 75 ～ 79 歳        | 3 603         | 3 602 | 786         | 1 153          | 114          | 997           | 552         |
| A 管理的職業従事者       | 455           | 455   | 46          | 142            | 15           | 186           | 66          |
| B 専門的・技術的職業従事者   | 443           | 443   | 13          | 58             | 18           | 320           | 34          |
| C 事務従事者          | 218           | 218   | 22          | 60             | 12           | 95            | 29          |
| D 販売従事者          | 610           | 610   | 121         | 222            | 19           | 156           | 92          |
| E サービス職業従事者      | 302           | 302   | 82          | 109            | 10           | 38            | 63          |
| F 保安職業従事者        | 41            | 41    | 15          | 16             | 2            | 2             | 6           |
| G 農林漁業従事者        | 155           | 155   | 60          | 56             | 3            | 9             | 27          |
| H 生産工程従事者        | 361           | 361   | 122         | 130            | 10           | 36            | 63          |
| I 輸送・機械運転従事者     | 77            | 77    | 23          | 32             | 1            | 6             | 15          |
| J 建設・採掘従事者       | 176           | 176   | 63          | 62             | 2            | 10            | 39          |
| K 運搬・清掃・包装等従事者   | 261           | 261   | 77          | 98             | 12           | 29            | 45          |
| L 分類不能の職業        | 504           | 503   | 142         | 168            | 10           | 110           | 73          |
| 80 ～ 84 歳        | 1 512         | 1 508 | 296         | 505            | 134          | 393           | 180         |
| A 管理的職業従事者       | 257           | 257   | 27          | 83             | 32           | 81            | 34          |
| B 専門的・技術的職業従事者   | 222           | 221   | 1           | 36             | 22           | 146           | 16          |
| C 事務従事者          | 97            | 96    | 14          | 26             | 12           | 33            | 11          |
| D 販売従事者          | 265           | 265   | 55          | 109            | 25           | 52            | 24          |
| E サービス職業従事者      | 110           | 109   | 24          | 40             | 11           | 22            | 12          |
| F 保安職業従事者        | 2             | 2     | 1           | -              | -            | 1             | -           |
| G 農林漁業従事者        | 95            | 95    | 38          | 37             | 4            | 4             | 12          |
| H 生産工程従事者        | 119           | 118   | 36          | 48             | 5            | 8             | 21          |
| I 輸送・機械運転従事者     | 18            | 18    | 9           | 8              | -            | 1             | -           |
| J 建設・採掘従事者       | 41            | 41    | 8           | 18             | 5            | 1             | 9           |
| K 運搬・清掃・包装等従事者   | 55            | 55    | 15          | 22             | 3            | 6             | 9           |
| L 分類不能の職業        | 231           | 231   | 68          | 78             | 15           | 38            | 32          |
| 85 歳以上           | 599           | 599   | 196         | 144            | 52           | 123           | 84          |
| A 管理的職業従事者       | 99            | 99    | 22          | 38             | 5            | 21            | 13          |
| B 専門的・技術的職業従事者   | 70            | 70    | 2           | 6              | 8            | 47            | 7           |
| C 事務従事者          | 38            | 38    | 7           | 13             | 5            | 6             | 7           |
| D 販売従事者          | 139           | 139   | 60          | 26             | 14           | 20            | 19          |
| E サービス職業従事者      | 37            | 37    | 14          | 11             | 1            | 5             | 6           |
| F 保安職業従事者        | 2             | 2     | 2           | -              | -            | -             | -           |
| G 農林漁業従事者        | 39            | 39    | 23          | 10             | 1            | 1             | 4           |
| H 生産工程従事者        | 34            | 34    | 16          | 8              | 3            | 2             | 5           |
| I 輸送・機械運転従事者     | 1             | 1     | -           | 1              | -            | -             | -           |
| J 建設・採掘従事者       | 6             | 6     | 1           | 2              | 1            | -             | 2           |
| K 運搬・清掃・包装等従事者   | 6             | 6     | 2           | 1              | 1            | 1             | 1           |
| L 分類不能の職業        | 128           | 128   | 47          | 28             | 13           | 20            | 20          |

1) 在学か否かの別「不詳」を含む。

2) 専修学校専門課程(専門学校)・各種学校については、入学資格や修業年限によりいずれかの学校区分に含まれる。

3) 専修学校高等課程(高等専修学校)を含む。

年齢(5歳階級)、男女別15歳以上就業者数(雇用者—特掲) — 市(つづき)

|     |      | (再掲)雇用者(役員を含む) |       |             |                |              |               |             |     |      |  |  |
|-----|------|----------------|-------|-------------|----------------|--------------|---------------|-------------|-----|------|--|--|
| 在学者 | 未就学者 | 総数<br>(教育) 1)  | 卒業者   | 卒業者         |                |              |               |             | 在学者 | 未就学者 |  |  |
|     |      |                |       | 小学校・<br>中学校 | 高校・<br>旧中 2)3) | 短大・<br>高専 2) | 大学・<br>大学院 2) | (卒業者)<br>不詳 |     |      |  |  |
| 6   | 3    | 5 281          | 5 276 | 1 119       | 1 753          | 154          | 1 350         | 900         | 4   | 1    |  |  |
| 1   | -    | 815            | 814   | 71          | 241            | 25           | 353           | 124         | 1   | -    |  |  |
| 1   | -    | 386            | 385   | 8           | 66             | 26           | 258           | 27          | 1   | -    |  |  |
| 1   | -    | 542            | 541   | 37          | 178            | 19           | 250           | 57          | 1   | -    |  |  |
| -   | -    | 527            | 527   | 80          | 185            | 19           | 150           | 93          | -   | -    |  |  |
| 2   | -    | 525            | 525   | 120         | 204            | 15           | 100           | 86          | -   | -    |  |  |
| -   | -    | 165            | 165   | 39          | 65             | 3            | 26            | 32          | -   | -    |  |  |
| -   | -    | 37             | 37    | 12          | 12             | 1            | 3             | 9           | -   | -    |  |  |
| 1   | 2    | 687            | 685   | 208         | 283            | 22           | 49            | 123         | 1   | 1    |  |  |
| -   | -    | 369            | 369   | 122         | 132            | 4            | 27            | 84          | -   | -    |  |  |
| -   | -    | 357            | 357   | 142         | 101            | 10           | 28            | 76          | -   | -    |  |  |
| -   | -    | 748            | 748   | 237         | 255            | 8            | 90            | 158         | -   | -    |  |  |
| -   | 1    | 123            | 123   | 43          | 31             | 2            | 16            | 31          | -   | -    |  |  |
| 1   | -    | 1 790          | 1 789 | 328         | 562            | 64           | 574           | 261         | 1   | -    |  |  |
| -   | -    | 430            | 430   | 44          | 130            | 15           | 180           | 61          | -   | -    |  |  |
| -   | -    | 192            | 192   | 4           | 26             | 6            | 141           | 15          | -   | -    |  |  |
| -   | -    | 203            | 203   | 19          | 55             | 12           | 89            | 28          | -   | -    |  |  |
| -   | -    | 210            | 210   | 33          | 77             | 6            | 64            | 30          | -   | -    |  |  |
| -   | -    | 145            | 145   | 38          | 55             | 3            | 26            | 23          | -   | -    |  |  |
| -   | -    | 41             | 41    | 15          | 16             | 2            | 2             | 6           | -   | -    |  |  |
| -   | -    | 19             | 19    | 9           | 6              | -            | 2             | 2           | -   | -    |  |  |
| -   | -    | 188            | 188   | 61          | 66             | 7            | 23            | 31          | -   | -    |  |  |
| -   | -    | 40             | 40    | 7           | 20             | 1            | 6             | 6           | -   | -    |  |  |
| -   | -    | 79             | 79    | 31          | 24             | -            | 7             | 17          | -   | -    |  |  |
| -   | -    | 198            | 198   | 58          | 72             | 11           | 22            | 35          | -   | -    |  |  |
| 1   | -    | 45             | 44    | 9           | 15             | 1            | 12            | 7           | 1   | -    |  |  |
| 3   | 1    | 675            | 673   | 94          | 213            | 68           | 217           | 81          | 2   | -    |  |  |
| -   | -    | 243            | 243   | 24          | 78             | 32           | 78            | 31          | -   | -    |  |  |
| 1   | -    | 91             | 90    | 1           | 10             | 6            | 66            | 7           | 1   | -    |  |  |
| 1   | -    | 91             | 90    | 11          | 26             | 11           | 33            | 9           | 1   | -    |  |  |
| -   | -    | 60             | 60    | 9           | 26             | 4            | 14            | 7           | -   | -    |  |  |
| 1   | -    | 46             | 46    | 10          | 16             | 5            | 12            | 3           | -   | -    |  |  |
| -   | -    | 2              | 2     | 1           | -              | -            | 1             | -           | -   | -    |  |  |
| -   | -    | 4              | 4     | 1           | 2              | -            | -             | 1           | -   | -    |  |  |
| -   | 1    | 56             | 56    | 17          | 22             | 3            | 4             | 10          | -   | -    |  |  |
| -   | -    | 8              | 8     | 3           | 4              | -            | 1             | -           | -   | -    |  |  |
| -   | -    | 24             | 24    | 5           | 8              | 4            | 1             | 6           | -   | -    |  |  |
| -   | -    | 38             | 38    | 9           | 17             | 2            | 3             | 7           | -   | -    |  |  |
| -   | -    | 12             | 12    | 3           | 4              | 1            | 4             | -           | -   | -    |  |  |
| -   | -    | 217            | 217   | 46          | 71             | 16           | 50            | 34          | -   | -    |  |  |
| -   | -    | 96             | 96    | 21          | 37             | 5            | 20            | 13          | -   | -    |  |  |
| -   | -    | 21             | 21    | 1           | 3              | 1            | 14            | 2           | -   | -    |  |  |
| -   | -    | 34             | 34    | 5           | 12             | 4            | 6             | 7           | -   | -    |  |  |
| -   | -    | 15             | 15    | 1           | 4              | 2            | 2             | 6           | -   | -    |  |  |
| -   | -    | 14             | 14    | 4           | 5              | -            | 3             | 2           | -   | -    |  |  |
| -   | -    | 1              | 1     | 1           | -              | -            | -             | -           | -   | -    |  |  |
| -   | -    | -              | -     | -           | -              | -            | -             | -           | -   | -    |  |  |
| -   | -    | 17             | 17    | 9           | 4              | 2            | 1             | 1           | -   | -    |  |  |
| -   | -    | -              | -     | -           | -              | -            | -             | -           | -   | -    |  |  |
| -   | -    | 5              | 5     | 1           | 2              | 1            | -             | 1           | -   | -    |  |  |
| -   | -    | 5              | 5     | 1           | 1              | 1            | 1             | 1           | -   | -    |  |  |
| -   | -    | 9              | 9     | 2           | 3              | -            | 3             | 1           | -   | -    |  |  |

第5表 在学か否かの別・最終卒業学校の種類(6区分)、職業(大分類)、

| 職業(大分類)、年齢(5歳階級) | 総数            |         |             |                |              |               |             |
|------------------|---------------|---------|-------------|----------------|--------------|---------------|-------------|
|                  | 総数<br>(教育) 1) | 卒業者     | 卒業者         |                |              |               |             |
|                  |               |         | 小学校・<br>中学校 | 高校・<br>旧中 2)3) | 短大・<br>高専 2) | 大学・<br>大学院 2) | (卒業者)<br>不詳 |
|                  | 女             |         |             |                |              |               |             |
| 総数               | 256 735       | 248 371 | 13 243      | 74 218         | 67 196       | 66 090        | 27 624      |
| A 管理的職業従事者       | 1 823         | 1 821   | 129         | 639            | 392          | 423           | 238         |
| B 専門的・技術的職業従事者   | 46 247        | 45 531  | 323         | 3 643          | 16 796       | 22 221        | 2 548       |
| C 事務従事者          | 84 395        | 83 773  | 1 727       | 24 380         | 24 265       | 27 339        | 6 062       |
| D 販売従事者          | 35 787        | 33 217  | 1 737       | 12 797         | 8 013        | 7 396         | 3 274       |
| E サービス職業従事者      | 42 835        | 39 926  | 3 747       | 16 352         | 10 685       | 4 310         | 4 832       |
| F 保安職業従事者        | 472           | 456     | 22          | 140            | 107          | 146           | 41          |
| G 農林漁業従事者        | 698           | 696     | 123         | 288            | 138          | 66            | 81          |
| H 生産工程従事者        | 13 120        | 12 986  | 1 411       | 5 307          | 2 871        | 1 898         | 1 499       |
| I 輸送・機械運転従事者     | 495           | 493     | 62          | 209            | 65           | 83            | 74          |
| J 建設・採掘従事者       | 407           | 404     | 42          | 156            | 71           | 73            | 62          |
| K 運搬・清掃・包装等従事者   | 14 475        | 14 295  | 2 759       | 6 726          | 1 917        | 584           | 2 309       |
| L 分類不能の職業        | 15 981        | 14 773  | 1 161       | 3 581          | 1 876        | 1 551         | 6 604       |
| 15 ～ 19 歳        | 4 395         | 1 105   | 218         | 887            | -            | -             | -           |
| A 管理的職業従事者       | 1             | 1       | -           | 1              | -            | -             | -           |
| B 専門的・技術的職業従事者   | 167           | 19      | 3           | 16             | -            | -             | -           |
| C 事務従事者          | 276           | 174     | 4           | 170            | -            | -             | -           |
| D 販売従事者          | 1 505         | 301     | 61          | 240            | -            | -             | -           |
| E サービス職業従事者      | 1 559         | 350     | 85          | 265            | -            | -             | -           |
| F 保安職業従事者        | 7             | 4       | 1           | 3              | -            | -             | -           |
| G 農林漁業従事者        | 2             | 1       | -           | 1              | -            | -             | -           |
| H 生産工程従事者        | 120           | 76      | 8           | 68             | -            | -             | -           |
| I 輸送・機械運転従事者     | 6             | 6       | -           | 6              | -            | -             | -           |
| J 建設・採掘従事者       | 5             | 5       | 1           | 4              | -            | -             | -           |
| K 運搬・清掃・包装等従事者   | 132           | 57      | 15          | 42             | -            | -             | -           |
| L 分類不能の職業        | 615           | 111     | 40          | 71             | -            | -             | -           |
| 20 ～ 24 歳        | 21 206        | 16 955  | 445         | 4 072          | 5 109        | 5 976         | 1 353       |
| A 管理的職業従事者       | 1             | 1       | -           | -              | -            | -             | 1           |
| B 専門的・技術的職業従事者   | 3 975         | 3 666   | 12          | 204            | 1 682        | 1 592         | 176         |
| C 事務従事者          | 4 652         | 4 351   | 59          | 940            | 948          | 2 194         | 210         |
| D 販売従事者          | 4 748         | 3 457   | 112         | 1 055          | 800          | 1 345         | 145         |
| E サービス職業従事者      | 4 791         | 3 222   | 168         | 1 153          | 1 245        | 510           | 146         |
| F 保安職業従事者        | 66            | 55      | -           | 18             | 15           | 21            | 1           |
| G 農林漁業従事者        | 15            | 14      | 1           | -              | 7            | 3             | 3           |
| H 生産工程従事者        | 737           | 673     | 27          | 244            | 222          | 138           | 42          |
| I 輸送・機械運転従事者     | 52            | 51      | 1           | 19             | 3            | 20            | 8           |
| J 建設・採掘従事者       | 33            | 33      | 1           | 8              | 7            | 16            | 1           |
| K 運搬・清掃・包装等従事者   | 358           | 279     | 32          | 153            | 40           | 38            | 16          |
| L 分類不能の職業        | 1 778         | 1 153   | 32          | 278            | 140          | 99            | 604         |
| 25 ～ 29 歳        | 30 327        | 30 060  | 481         | 4 481          | 7 378        | 14 664        | 3 056       |
| A 管理的職業従事者       | 15            | 15      | -           | 2              | 2            | 9             | 2           |
| B 専門的・技術的職業従事者   | 7 697         | 7 630   | 22          | 296            | 2 387        | 4 515         | 410         |
| C 事務従事者          | 10 412        | 10 357  | 80          | 1 443          | 2 056        | 6 161         | 617         |
| D 販売従事者          | 4 760         | 4 720   | 100         | 990            | 1 026        | 2 266         | 338         |
| E サービス職業従事者      | 3 696         | 3 635   | 152         | 1 043          | 1 274        | 863           | 303         |
| F 保安職業従事者        | 64            | 62      | -           | 6              | 19           | 34            | 3           |
| G 農林漁業従事者        | 34            | 34      | 1           | 8              | 11           | 12            | 2           |
| H 生産工程従事者        | 1 183         | 1 179   | 39          | 285            | 332          | 424           | 99          |
| I 輸送・機械運転従事者     | 67            | 67      | 2           | 15             | 11           | 30            | 9           |
| J 建設・採掘従事者       | 52            | 50      | 2           | 8              | 16           | 17            | 7           |
| K 運搬・清掃・包装等従事者   | 449           | 444     | 54          | 204            | 82           | 53            | 51          |
| L 分類不能の職業        | 1 898         | 1 867   | 29          | 181            | 162          | 280           | 1 215       |

1) 在学か否かの別「不詳」を含む。

2) 専修学校専門課程(専門学校)・各種学校については、入学資格や修業年限によりいずれかの学校区分に含まれる。

3) 専修学校高等課程(高等専修学校)を含む。

年齢(5歳階級)、男女別15歳以上就業者数(雇用者—特掲) — 市(つづき)

|       |      | (再掲)雇用者(役員を含む) |         |             |                |              |               |             |       |      |
|-------|------|----------------|---------|-------------|----------------|--------------|---------------|-------------|-------|------|
| 在学者   | 未就学者 | 総数<br>(教育) 1)  | 卒業者     | 卒業者         |                |              |               |             | 在学者   | 未就学者 |
|       |      |                |         | 小学校・<br>中学校 | 高校・<br>旧中 2)3) | 短大・<br>高専 2) | 大学・<br>大学院 2) | (卒業者)<br>不詳 |       |      |
| 8 276 | 69   | 228 221        | 220 596 | 10 584      | 66 114         | 62 518       | 61 971        | 19 409      | 7 571 | 54   |
| 2     | -    | 1 653          | 1 652   | 111         | 570            | 364          | 395           | 212         | 1     | -    |
| 710   | 6    | 41 922         | 41 233  | 272         | 3 105          | 15 679       | 19 989        | 2 188       | 683   | 6    |
| 614   | 8    | 81 692         | 81 078  | 1 528       | 23 271         | 23 605       | 26 940        | 5 734       | 606   | 8    |
| 2 556 | 14   | 32 807         | 30 239  | 1 355       | 11 521         | 7 446        | 7 069         | 2 848       | 2 554 | 14   |
| 2 896 | 13   | 38 192         | 35 296  | 2 952       | 14 566         | 9 839        | 4 074         | 3 865       | 2 885 | 11   |
| 16    | -    | 472            | 456     | 22          | 140            | 107          | 146           | 41          | 16    | -    |
| 2     | -    | 155            | 153     | 12          | 43             | 37           | 38            | 23          | 2     | -    |
| 129   | 5    | 11 636         | 11 508  | 1 231       | 4 689          | 2 558        | 1 713         | 1 317       | 123   | 5    |
| 2     | -    | 466            | 464     | 56          | 193            | 63           | 79            | 73          | 2     | -    |
| 2     | 1    | 317            | 314     | 28          | 113            | 55           | 69            | 49          | 2     | 1    |
| 171   | 9    | 13 757         | 13 580  | 2 671       | 6 354          | 1 815        | 545           | 2 195       | 170   | 7    |
| 1 176 | 13   | 5 152          | 4 623   | 346         | 1 549          | 950          | 914           | 864         | 527   | 2    |
| 3 286 | 4    | 4 006          | 1 004   | 194         | 810            | -            | -             | -           | 2 998 | 4    |
| -     | -    | -              | -       | -           | -              | -            | -             | -           | -     | -    |
| 148   | -    | 165            | 19      | 3           | 16             | -            | -             | -           | 146   | -    |
| 101   | 1    | 270            | 169     | 4           | 165            | -            | -             | -           | 100   | 1    |
| 1 204 | -    | 1 502          | 299     | 60          | 239            | -            | -             | -           | 1 203 | -    |
| 1 207 | 2    | 1 552          | 344     | 84          | 260            | -            | -             | -           | 1 206 | 2    |
| 3     | -    | 7              | 4       | 1           | 3              | -            | -             | -           | 3     | -    |
| 1     | -    | 1              | -       | -           | -              | -            | -             | -           | 1     | -    |
| 44    | -    | 111            | 67      | 8           | 59             | -            | -             | -           | 44    | -    |
| -     | -    | 6              | 6       | -           | 6              | -            | -             | -           | -     | -    |
| -     | -    | 4              | 4       | 1           | 3              | -            | -             | -           | -     | -    |
| 75    | -    | 125            | 50      | 15          | 35             | -            | -             | -           | 75    | -    |
| 503   | 1    | 263            | 42      | 18          | 24             | -            | -             | -           | 220   | 1    |
| 4 245 | 2    | 19 788         | 15 890  | 418         | 3 837          | 5 007        | 5 923         | 705         | 3 896 | 2    |
| -     | -    | -              | -       | -           | -              | -            | -             | -           | -     | -    |
| 309   | -    | 3 856          | 3 554   | 12          | 185            | 1 666        | 1 566         | 125         | 302   | -    |
| 301   | -    | 4 616          | 4 318   | 56          | 929            | 945          | 2 193         | 195         | 298   | -    |
| 1 290 | 1    | 4 739          | 3 448   | 110         | 1 052          | 798          | 1 345         | 143         | 1 290 | 1    |
| 1 568 | 1    | 4 745          | 3 178   | 165         | 1 135          | 1 233        | 506           | 139         | 1 566 | 1    |
| 11    | -    | 66             | 55      | -           | 18             | 15           | 21            | 1           | 11    | -    |
| 1     | -    | 14             | 13      | -           | -              | 7            | 3             | 3           | 1     | -    |
| 64    | -    | 690            | 626     | 23          | 213            | 220          | 137           | 33          | 64    | -    |
| 1     | -    | 51             | 50      | 1           | 18             | 3            | 20            | 8           | 1     | -    |
| -     | -    | 32             | 32      | 1           | 7              | 7            | 16            | 1           | -     | -    |
| 79    | -    | 334            | 255     | 31          | 132            | 38           | 38            | 16          | 79    | -    |
| 621   | -    | 645            | 361     | 19          | 148            | 75           | 78            | 41          | 284   | -    |
| 257   | 7    | 28 414         | 28 175  | 436         | 4 294          | 7 206        | 14 435        | 1 804       | 232   | 7    |
| -     | -    | 12             | 12      | -           | 1              | 1            | 8             | 2           | -     | -    |
| 66    | 1    | 7 463          | 7 402   | 18          | 275            | 2 343        | 4 416         | 350         | 60    | 1    |
| 55    | -    | 10 334         | 10 279  | 73          | 1 425          | 2 044        | 6 147         | 590         | 55    | -    |
| 36    | 4    | 4 712          | 4 672   | 95          | 980            | 1 013        | 2 253         | 331         | 36    | 4    |
| 61    | -    | 3 619          | 3 560   | 149         | 1 027          | 1 247        | 849           | 288         | 59    | -    |
| 2     | -    | 64             | 62      | -           | 6              | 19           | 34            | 3           | 2     | -    |
| -     | -    | 27             | 27      | 1           | 6              | 8            | 10            | 2           | -     | -    |
| 4     | -    | 1 105          | 1 102   | 37          | 249            | 317          | 412           | 87          | 3     | -    |
| -     | -    | 66             | 66      | 2           | 14             | 11           | 30            | 9           | -     | -    |
| 1     | 1    | 49             | 47      | 2           | 8              | 14           | 17            | 6           | 1     | 1    |
| 4     | 1    | 396            | 391     | 48          | 175            | 74           | 50            | 44          | 4     | 1    |
| 28    | -    | 567            | 555     | 11          | 128            | 115          | 209           | 92          | 12    | -    |

第5表 在学か否かの別・最終卒業学校の種類(6区分)、職業(大分類)、

| 職業(大分類)、年齢(5歳階級) | 総数            |        |             |                |              |               |             |
|------------------|---------------|--------|-------------|----------------|--------------|---------------|-------------|
|                  | 総数<br>(教育) 1) | 卒業者    | 卒業者         |                |              |               |             |
|                  |               |        | 小学校・<br>中学校 | 高校・<br>旧中 2)3) | 短大・<br>高専 2) | 大学・<br>大学院 2) | (卒業者)<br>不詳 |
| 30 ～ 34 歳        | 30 424        | 30 282 | 494         | 5 207          | 9 120        | 12 548        | 2 913       |
| A 管理的職業従事者       | 45            | 45     | 2           | 5              | 16           | 19            | 3           |
| B 専門的・技術的職業従事者   | 7 555         | 7 499  | 27          | 342            | 2 493        | 4 254         | 383         |
| C 事務従事者          | 12 398        | 12 370 | 120         | 2 020          | 3 674        | 5 841         | 715         |
| D 販売従事者          | 3 481         | 3 471  | 78          | 930            | 1 022        | 1 152         | 289         |
| E サービス職業従事者      | 3 179         | 3 155  | 147         | 987            | 1 168        | 536           | 317         |
| F 保安職業従事者        | 47            | 47     | -           | 5              | 11           | 28            | 3           |
| G 農林漁業従事者        | 29            | 29     | -           | 8              | 7            | 11            | 3           |
| H 生産工程従事者        | 1 242         | 1 237  | 46          | 355            | 371          | 362           | 103         |
| I 輸送・機械運転従事者     | 41            | 41     | 3           | 13             | 9            | 9             | 7           |
| J 建設・採掘従事者       | 31            | 31     | 1           | 13             | 2            | 10            | 5           |
| K 運搬・清掃・包装等従事者   | 596           | 588    | 47          | 288            | 140          | 62            | 51          |
| L 分類不能の職業        | 1 780         | 1 769  | 23          | 241            | 207          | 264           | 1 034       |
| 35 ～ 39 歳        | 31 769        | 31 646 | 688         | 7 723          | 10 819       | 9 244         | 3 172       |
| A 管理的職業従事者       | 81            | 81     | 2           | 21             | 25           | 26            | 7           |
| B 専門的・技術的職業従事者   | 6 374         | 6 341  | 30          | 450            | 2 528        | 2 989         | 344         |
| C 事務従事者          | 13 404        | 13 353 | 158         | 3 121          | 4 783        | 4 394         | 897         |
| D 販売従事者          | 3 543         | 3 536  | 101         | 1 264          | 1 094        | 751           | 326         |
| E サービス職業従事者      | 3 778         | 3 768  | 178         | 1 439          | 1 322        | 440           | 389         |
| F 保安職業従事者        | 74            | 74     | 2           | 23             | 20           | 26            | 3           |
| G 農林漁業従事者        | 29            | 29     | 1           | 10             | 9            | 9             | -           |
| H 生産工程従事者        | 1 531         | 1 521  | 60          | 570            | 478          | 290           | 123         |
| I 輸送・機械運転従事者     | 73            | 72     | 14          | 30             | 13           | 6             | 9           |
| J 建設・採掘従事者       | 44            | 44     | 3           | 19             | 7            | 8             | 7           |
| K 運搬・清掃・包装等従事者   | 1 097         | 1 096  | 105         | 511            | 259          | 67            | 154         |
| L 分類不能の職業        | 1 741         | 1 731  | 34          | 265            | 281          | 238           | 913         |
| 40 ～ 44 歳        | 30 005        | 29 933 | 702         | 9 059          | 10 211       | 7 070         | 2 891       |
| A 管理的職業従事者       | 126           | 126    | 2           | 27             | 37           | 48            | 12          |
| B 専門的・技術的職業従事者   | 5 591         | 5 561  | 24          | 469            | 2 328        | 2 422         | 318         |
| C 事務従事者          | 11 801        | 11 780 | 141         | 3 577          | 4 215        | 3 071         | 776         |
| D 販売従事者          | 3 544         | 3 541  | 98          | 1 457          | 1 083        | 548           | 355         |
| E サービス職業従事者      | 4 323         | 4 313  | 216         | 1 798          | 1 425        | 469           | 405         |
| F 保安職業従事者        | 50            | 50     | 1           | 22             | 10           | 11            | 6           |
| G 農林漁業従事者        | 54            | 54     | 1           | 18             | 24           | 3             | 8           |
| H 生産工程従事者        | 1 542         | 1 539  | 71          | 641            | 442          | 244           | 141         |
| I 輸送・機械運転従事者     | 80            | 80     | 14          | 42             | 13           | 3             | 8           |
| J 建設・採掘従事者       | 33            | 33     | 2           | 8              | 13           | 3             | 7           |
| K 運搬・清掃・包装等従事者   | 1 334         | 1 333  | 96          | 701            | 313          | 79            | 144         |
| L 分類不能の職業        | 1 527         | 1 523  | 36          | 299            | 308          | 169           | 711         |
| 45 ～ 49 歳        | 27 103        | 27 008 | 591         | 9 220          | 8 890        | 5 908         | 2 399       |
| A 管理的職業従事者       | 154           | 154    | -           | 37             | 56           | 46            | 15          |
| B 専門的・技術的職業従事者   | 5 089         | 5 050  | 33          | 451            | 2 034        | 2 274         | 258         |
| C 事務従事者          | 10 316        | 10 285 | 102         | 3 592          | 3 568        | 2 342         | 681         |
| D 販売従事者          | 3 236         | 3 226  | 89          | 1 456          | 981          | 436           | 264         |
| E サービス職業従事者      | 4 123         | 4 114  | 154         | 1 853          | 1 314        | 401           | 392         |
| F 保安職業従事者        | 50            | 50     | 1           | 15             | 14           | 11            | 9           |
| G 農林漁業従事者        | 51            | 51     | 1           | 19             | 19           | 6             | 6           |
| H 生産工程従事者        | 1 462         | 1 462  | 69          | 729            | 361          | 181           | 122         |
| I 輸送・機械運転従事者     | 51            | 51     | 7           | 31             | 8            | 2             | 3           |
| J 建設・採掘従事者       | 45            | 45     | 5           | 20             | 7            | 7             | 6           |
| K 運搬・清掃・包装等従事者   | 1 372         | 1 371  | 99          | 737            | 316          | 69            | 150         |
| L 分類不能の職業        | 1 154         | 1 149  | 31          | 280            | 212          | 133           | 493         |

1) 在学か否かの別「不詳」を含む。

2) 専修学校専門課程(専門学校)・各種学校については、入学資格や修業年限によりいずれかの学校区分に含まれる。

3) 専修学校高等課程(高等専修学校)を含む。

年齢(5歳階級)、男女別15歳以上就業者数(雇用者—特掲) — 市(つづき)

|     |      | (再掲)雇用者(役員を含む) |        |             |                |              |               |             |     |      |  |
|-----|------|----------------|--------|-------------|----------------|--------------|---------------|-------------|-----|------|--|
| 在学者 | 未就学者 | 総数<br>(教育) 1)  | 卒業者    | 卒業者         |                |              |               |             | 在学者 | 未就学者 |  |
|     |      |                |        | 小学校・<br>中学校 | 高校・<br>旧中 2)3) | 短大・<br>高専 2) | 大学・<br>大学院 2) | (卒業者)<br>不詳 |     |      |  |
| 132 | 8    | 28 215         | 28 088 | 460         | 4 884          | 8 730        | 12 146        | 1 868       | 121 | 6    |  |
| -   | -    | 41             | 41     | 2           | 5              | 14           | 17            | 3           | -   | -    |  |
| 56  | -    | 7 149          | 7 097  | 25          | 310            | 2 401        | 4 021         | 340         | 52  | -    |  |
| 27  | 1    | 12 265         | 12 237 | 117         | 1 973          | 3 625        | 5 820         | 702         | 27  | 1    |  |
| 8   | 2    | 3 415          | 3 405  | 77          | 915            | 997          | 1 136         | 280         | 8   | 2    |  |
| 23  | 1    | 2 990          | 2 967  | 143         | 927            | 1 094        | 514           | 289         | 22  | 1    |  |
| -   | -    | 47             | 47     | -           | 5              | 11           | 28            | 3           | -   | -    |  |
| -   | -    | 19             | 19     | -           | 4              | 4            | 9             | 2           | -   | -    |  |
| 3   | 2    | 1 131          | 1 126  | 42          | 320            | 328          | 343           | 93          | 3   | 2    |  |
| -   | -    | 41             | 41     | 3           | 13             | 9            | 9             | 7           | -   | -    |  |
| -   | -    | 22             | 22     | -           | 9              | 1            | 8             | 4           | -   | -    |  |
| 6   | 2    | 536            | 531    | 41          | 256            | 129          | 59            | 46          | 5   | -    |  |
| 9   | -    | 559            | 555    | 10          | 147            | 117          | 182           | 99          | 4   | -    |  |
| 105 | 15   | 29 039         | 28 928 | 625         | 7 215          | 10 196       | 8 661         | 2 231       | 99  | 12   |  |
| -   | -    | 76             | 76     | 2           | 20             | 25           | 23            | 6           | -   | -    |  |
| 32  | 1    | 5 808          | 5 775  | 28          | 396            | 2 367        | 2 676         | 308         | 32  | 1    |  |
| 48  | 3    | 13 103         | 13 053 | 141         | 3 022          | 4 676        | 4 341         | 873         | 47  | 3    |  |
| 4   | 3    | 3 435          | 3 428  | 100         | 1 237          | 1 052        | 719           | 320         | 4   | 3    |  |
| 7   | 3    | 3 512          | 3 503  | 164         | 1 351          | 1 229        | 411           | 348         | 7   | 2    |  |
| -   | -    | 74             | 74     | 2           | 23             | 20           | 26            | 3           | -   | -    |  |
| -   | -    | 11             | 11     | 1           | 2              | 1            | 7             | -           | -   | -    |  |
| 8   | 2    | 1 335          | 1 329  | 52          | 501            | 415          | 250           | 111         | 4   | 2    |  |
| 1   | -    | 72             | 71     | 14          | 29             | 13           | 6             | 9           | 1   | -    |  |
| -   | -    | 33             | 33     | 3           | 13             | 5            | 8             | 4           | -   | -    |  |
| 1   | -    | 996            | 995    | 99          | 462            | 237          | 58            | 139         | 1   | -    |  |
| 4   | 3    | 584            | 580    | 19          | 159            | 156          | 136           | 110         | 3   | 1    |  |
| 67  | 4    | 27 311         | 27 249 | 628         | 8 456          | 9 540        | 6 502         | 2 123       | 59  | 3    |  |
| -   | -    | 120            | 120    | 2           | 24             | 35           | 47            | 12          | -   | -    |  |
| 28  | 2    | 4 940          | 4 915  | 20          | 406            | 2 129        | 2 082         | 278         | 23  | 2    |  |
| 21  | -    | 11 469         | 11 448 | 131         | 3 439          | 4 125        | 3 005         | 748         | 21  | -    |  |
| 3   | -    | 3 402          | 3 399  | 95          | 1 418          | 1 033        | 522           | 331         | 3   | -    |  |
| 9   | 1    | 4 019          | 4 010  | 194         | 1 682          | 1 321        | 446           | 367         | 8   | 1    |  |
| -   | -    | 50             | 50     | 1           | 22             | 10           | 11            | 6           | -   | -    |  |
| -   | -    | 20             | 20     | -           | 8              | 7            | 2             | 3           | -   | -    |  |
| 3   | -    | 1 360          | 1 358  | 66          | 576            | 384          | 206           | 126         | 2   | -    |  |
| -   | -    | 77             | 77     | 14          | 39             | 13           | 3             | 8           | -   | -    |  |
| -   | -    | 28             | 28     | 1           | 8              | 10           | 3             | 6           | -   | -    |  |
| 1   | -    | 1 261          | 1 260  | 90          | 662            | 301          | 70            | 137         | 1   | -    |  |
| 2   | 1    | 565            | 564    | 14          | 172            | 172          | 105           | 101         | 1   | -    |  |
| 86  | 7    | 24 705         | 24 617 | 531         | 8 626          | 8 271        | 5 337         | 1 852       | 82  | 6    |  |
| -   | -    | 147            | 147    | -           | 36             | 54           | 46            | 11          | -   | -    |  |
| 38  | 1    | 4 401          | 4 362  | 28          | 382            | 1 824        | 1 902         | 226         | 38  | 1    |  |
| 30  | 1    | 10 027         | 9 996  | 98          | 3 488          | 3 472        | 2 276         | 662         | 30  | 1    |  |
| 7   | 3    | 3 064          | 3 054  | 86          | 1 393          | 923          | 405           | 247         | 7   | 3    |  |
| 7   | 2    | 3 806          | 3 799  | 134         | 1 724          | 1 218        | 379           | 344         | 6   | 1    |  |
| -   | -    | 50             | 50     | 1           | 15             | 14           | 11            | 9           | -   | -    |  |
| -   | -    | 8              | 8      | -           | 3              | 2            | 2             | 1           | -   | -    |  |
| -   | -    | 1 335          | 1 335  | 63          | 673            | 326          | 160           | 113         | -   | -    |  |
| -   | -    | 47             | 47     | 6           | 29             | 8            | 1             | 3           | -   | -    |  |
| -   | -    | 30             | 30     | 3           | 12             | 5            | 6             | 4           | -   | -    |  |
| 1   | -    | 1 317          | 1 316  | 96          | 704            | 306          | 66            | 144         | 1   | -    |  |
| 3   | -    | 473            | 473    | 16          | 167            | 119          | 83            | 88          | -   | -    |  |

第5表 在学か否かの別・最終卒業学校の種類(6区分)、職業(大分類)、

| 職業(大分類)、年齢(5歳階級) | 総数            |        |             |                |              |               |             |
|------------------|---------------|--------|-------------|----------------|--------------|---------------|-------------|
|                  | 総数<br>(教育) 1) | 卒業者    | 卒業者         |                |              |               |             |
|                  |               |        | 小学校・<br>中学校 | 高校・<br>旧中 2)3) | 短大・<br>高専 2) | 大学・<br>大学院 2) | (卒業者)<br>不詳 |
| 50 ～ 54 歳        | 22 230        | 22 182 | 649         | 7 835          | 6 816        | 4 742         | 2 140       |
| A 管理的職業従事者       | 207           | 207    | 2           | 49             | 64           | 71            | 21          |
| B 専門的・技術的職業従事者   | 3 926         | 3 904  | 23          | 370            | 1 503        | 1 784         | 224         |
| C 事務従事者          | 7 638         | 7 623  | 79          | 2 751          | 2 528        | 1 740         | 525         |
| D 販売従事者          | 2 831         | 2 830  | 78          | 1 276          | 809          | 372           | 295         |
| E サービス職業従事者      | 3 908         | 3 904  | 193         | 1 728          | 1 130        | 427           | 426         |
| F 保安職業従事者        | 38            | 38     | 4           | 15             | 11           | 5             | 3           |
| G 農林漁業従事者        | 46            | 46     | -           | 19             | 17           | 3             | 7           |
| H 生産工程従事者        | 1 258         | 1 258  | 98          | 607            | 275          | 135           | 143         |
| I 輸送・機械運転従事者     | 38            | 38     | 4           | 18             | 4            | 6             | 6           |
| J 建設・採掘従事者       | 36            | 35     | 2           | 17             | 10           | 5             | 1           |
| K 運搬・清掃・包装等従事者   | 1 384         | 1 381  | 126         | 722            | 288          | 89            | 156         |
| L 分類不能の職業        | 920           | 918    | 40          | 263            | 177          | 105           | 333         |
| 55 ～ 59 歳        | 20 955        | 20 930 | 1 649       | 9 136          | 4 455        | 3 088         | 2 602       |
| A 管理的職業従事者       | 249           | 248    | 7           | 87             | 67           | 59            | 28          |
| B 専門的・技術的職業従事者   | 2 891         | 2 882  | 33          | 400            | 1 035        | 1 229         | 185         |
| C 事務従事者          | 5 863         | 5 854  | 181         | 2 858          | 1 374        | 942           | 499         |
| D 販売従事者          | 2 900         | 2 899  | 184         | 1 536          | 562          | 260           | 357         |
| E サービス職業従事者      | 4 399         | 4 397  | 501         | 2 118          | 829          | 337           | 612         |
| F 保安職業従事者        | 33            | 33     | 3           | 15             | 6            | 7             | 2           |
| G 農林漁業従事者        | 56            | 56     | 3           | 20             | 23           | 7             | 3           |
| H 生産工程従事者        | 1 484         | 1 484  | 266         | 718            | 206          | 75            | 219         |
| I 輸送・機械運転従事者     | 35            | 35     | 6           | 15             | 1            | 2             | 11          |
| J 建設・採掘従事者       | 37            | 37     | 4           | 22             | 3            | 4             | 4           |
| K 運搬・清掃・包装等従事者   | 1 975         | 1 974  | 367         | 1 016          | 215          | 59            | 317         |
| L 分類不能の職業        | 1 033         | 1 031  | 94          | 331            | 134          | 107           | 365         |
| 60 ～ 64 歳        | 19 222        | 19 197 | 2 807       | 8 512          | 2 769        | 1 773         | 3 336       |
| A 管理的職業従事者       | 300           | 300    | 18          | 112            | 50           | 77            | 43          |
| B 専門的・技術的職業従事者   | 1 746         | 1 744  | 50          | 345            | 500          | 716           | 133         |
| C 事務従事者          | 4 407         | 4 402  | 299         | 2 255          | 770          | 463           | 615         |
| D 販売従事者          | 2 547         | 2 546  | 281         | 1 306          | 398          | 138           | 423         |
| E サービス職業従事者      | 4 757         | 4 750  | 858         | 2 139          | 623          | 217           | 913         |
| F 保安職業従事者        | 29            | 29     | 8           | 11             | 1            | 3             | 6           |
| G 農林漁業従事者        | 81            | 81     | 8           | 49             | 13           | 5             | 6           |
| H 生産工程従事者        | 1 492         | 1 490  | 385         | 638            | 139          | 34            | 294         |
| I 輸送・機械運転従事者     | 29            | 29     | 4           | 14             | 1            | 4             | 6           |
| J 建設・採掘従事者       | 46            | 46     | 11          | 20             | 4            | 3             | 8           |
| K 運搬・清掃・包装等従事者   | 2 651         | 2 648  | 694         | 1 211          | 169          | 45            | 529         |
| L 分類不能の職業        | 1 137         | 1 132  | 191         | 412            | 101          | 68            | 360         |
| 65 ～ 69 歳        | 10 493        | 10 481 | 2 422       | 4 328          | 921          | 648           | 2 162       |
| A 管理的職業従事者       | 229           | 228    | 23          | 104            | 25           | 37            | 39          |
| B 専門的・技術的職業従事者   | 697           | 697    | 39          | 153            | 173          | 274           | 58          |
| C 事務従事者          | 1 857         | 1 856  | 264         | 955            | 216          | 120           | 301         |
| D 販売従事者          | 1 267         | 1 266  | 232         | 592            | 125          | 74            | 243         |
| E サービス職業従事者      | 2 684         | 2 683  | 648         | 1 144          | 222          | 71            | 598         |
| F 保安職業従事者        | 12            | 12     | 2           | 5              | -            | -             | 5           |
| G 農林漁業従事者        | 70            | 70     | 19          | 32             | 4            | 5             | 10          |
| H 生産工程従事者        | 658           | 656    | 215         | 271            | 26           | 9             | 135         |
| I 輸送・機械運転従事者     | 16            | 16     | 6           | 3              | 1            | 1             | 5           |
| J 建設・採掘従事者       | 26            | 26     | 6           | 8              | 2            | -             | 10          |
| K 運搬・清掃・包装等従事者   | 2 076         | 2 073  | 767         | 729            | 65           | 18            | 494         |
| L 分類不能の職業        | 901           | 898    | 201         | 332            | 62           | 39            | 264         |

1) 在学か否かの別「不詳」を含む。

2) 専修学校専門課程(専門学校)・各種学校については、入学資格や修業年限によりいずれかの学校区分に含まれる。

3) 専修学校高等課程(高等専修学校)を含む。

年齢(5歳階級)、男女別15歳以上就業者数(雇用者—特掲) — 市(つづき)

|     |      | (再掲)雇用者(役員を含む) |        |             |                |              |               |             |     |      |  |  |
|-----|------|----------------|--------|-------------|----------------|--------------|---------------|-------------|-----|------|--|--|
| 在学者 | 未就学者 | 総数<br>(教育) 1)  | 卒業者    | 卒業者         |                |              |               |             | 在学者 | 未就学者 |  |  |
|     |      |                |        | 小学校・<br>中学校 | 高校・<br>旧中 2)3) | 短大・<br>高専 2) | 大学・<br>大学院 2) | (卒業者)<br>不詳 |     |      |  |  |
| 44  | 2    | 20 001         | 19 958 | 581         | 7 207          | 6 260        | 4 195         | 1 715       | 41  | 2    |  |  |
| -   | -    | 181            | 181    | 2           | 42             | 57           | 65            | 15          | -   | -    |  |  |
| 22  | -    | 3 368          | 3 348  | 19          | 315            | 1 368        | 1 443         | 203         | 20  | -    |  |  |
| 15  | -    | 7 363          | 7 349  | 74          | 2 644          | 2 441        | 1 689         | 501         | 14  | -    |  |  |
| 1   | -    | 2 617          | 2 616  | 74          | 1 204          | 728          | 335           | 275         | 1   | -    |  |  |
| 4   | -    | 3 501          | 3 497  | 166         | 1 550          | 1 021        | 394           | 366         | 4   | -    |  |  |
| -   | -    | 38             | 38     | 4           | 15             | 11           | 5             | 3           | -   | -    |  |  |
| -   | -    | 11             | 11     | -           | 3              | 3            | 2             | 3           | -   | -    |  |  |
| -   | -    | 1 153          | 1 153  | 90          | 564            | 249          | 116           | 134         | -   | -    |  |  |
| -   | -    | 31             | 31     | 3           | 16             | 2            | 4             | 6           | -   | -    |  |  |
| 1   | -    | 30             | 29     | 2           | 14             | 7            | 5             | 1           | 1   | -    |  |  |
| 1   | 2    | 1 346          | 1 343  | 125         | 702            | 279          | 87            | 150         | 1   | 2    |  |  |
| -   | -    | 362            | 362    | 22          | 138            | 94           | 50            | 58          | -   | -    |  |  |
| 21  | 4    | 18 445         | 18 423 | 1 445       | 8 250          | 3 976        | 2 656         | 2 096       | 19  | 3    |  |  |
| 1   | -    | 229            | 228    | 6           | 82             | 60           | 54            | 26          | 1   | -    |  |  |
| 8   | 1    | 2 527          | 2 519  | 31          | 348            | 949          | 1 030         | 161         | 7   | 1    |  |  |
| 8   | 1    | 5 553          | 5 544  | 164         | 2 714          | 1 305        | 891           | 470         | 8   | 1    |  |  |
| 1   | -    | 2 588          | 2 587  | 172         | 1 394          | 487          | 210           | 324         | 1   | -    |  |  |
| 2   | -    | 3 804          | 3 802  | 405         | 1 863          | 728          | 305           | 501         | 2   | -    |  |  |
| -   | -    | 33             | 33     | 3           | 15             | 6            | 7             | 2           | -   | -    |  |  |
| -   | -    | 9              | 9      | -           | 3              | 3            | 2             | 1           | -   | -    |  |  |
| -   | -    | 1 353          | 1 353  | 250         | 664            | 179          | 57            | 203         | -   | -    |  |  |
| -   | -    | 32             | 32     | 5           | 13             | 1            | 2             | 11          | -   | -    |  |  |
| -   | -    | 29             | 29     | 2           | 17             | 2            | 4             | 4           | -   | -    |  |  |
| -   | 1    | 1 909          | 1 908  | 359         | 984            | 201          | 55            | 309         | -   | 1    |  |  |
| 1   | 1    | 379            | 379    | 48          | 153            | 55           | 39            | 84          | -   | -    |  |  |
| 18  | 5    | 16 043         | 16 024 | 2 379       | 7 300          | 2 254        | 1 438         | 2 653       | 15  | 4    |  |  |
| -   | -    | 276            | 276    | 17          | 98             | 48           | 74            | 39          | -   | -    |  |  |
| 2   | -    | 1 440          | 1 438  | 47          | 293            | 408          | 572           | 118         | 2   | -    |  |  |
| 5   | -    | 4 026          | 4 022  | 262         | 2 083          | 691          | 421           | 565         | 4   | -    |  |  |
| 1   | -    | 2 064          | 2 064  | 248         | 1 070          | 300          | 93            | 353         | -   | -    |  |  |
| 5   | 2    | 3 866          | 3 859  | 684         | 1 802          | 505          | 187           | 681         | 5   | 2    |  |  |
| -   | -    | 29             | 29     | 8           | 11             | 1            | 3             | 6           | -   | -    |  |  |
| -   | -    | 18             | 18     | 2           | 11             | 2            | 1             | 2           | -   | -    |  |  |
| 1   | 1    | 1 312          | 1 310  | 342         | 567            | 110          | 21            | 270         | 1   | 1    |  |  |
| -   | -    | 26             | 26     | 4           | 12             | 1            | 3             | 6           | -   | -    |  |  |
| -   | -    | 29             | 29     | 6           | 12             | 2            | 2             | 7           | -   | -    |  |  |
| 2   | 1    | 2 587          | 2 584  | 683         | 1 183          | 160          | 42            | 516         | 2   | 1    |  |  |
| 2   | 1    | 370            | 369    | 76          | 158            | 26           | 19            | 90          | 1   | -    |  |  |
| 7   | 5    | 7 851          | 7 842  | 1 864       | 3 298          | 686          | 457           | 1 537       | 5   | 4    |  |  |
| 1   | -    | 205            | 205    | 19          | 95             | 22           | 33            | 36          | -   | -    |  |  |
| -   | -    | 528            | 528    | 30          | 112            | 139          | 200           | 47          | -   | -    |  |  |
| -   | 1    | 1 588          | 1 587  | 223         | 829            | 182          | 102           | 251         | -   | 1    |  |  |
| -   | 1    | 800            | 799    | 148         | 384            | 77           | 32            | 158         | -   | 1    |  |  |
| 1   | -    | 1 963          | 1 963  | 465         | 878            | 166          | 59            | 395         | -   | -    |  |  |
| -   | -    | 12             | 12     | 2           | 5              | -            | -             | 5           | -   | -    |  |  |
| -   | -    | 7              | 7      | 2           | 2              | -            | -             | 3           | -   | -    |  |  |
| 2   | -    | 508            | 506    | 174         | 205            | 21           | 6             | 100         | 2   | -    |  |  |
| -   | -    | 10             | 10     | 3           | 1              | 1            | 1             | 4           | -   | -    |  |  |
| -   | -    | 22             | 22     | 4           | 7              | 2            | -             | 9           | -   | -    |  |  |
| 1   | 2    | 1 991          | 1 988  | 748         | 691            | 62           | 16            | 471         | 1   | 2    |  |  |
| 2   | 1    | 217            | 215    | 46          | 89             | 14           | 8             | 58          | 2   | -    |  |  |



第5表 在学か否かの別・最終卒業学校の種類(6区分)、職業(大分類)、

| 職業(大分類)、年齢(5歳階級) | 総数            |       |             |                |              |               |             |
|------------------|---------------|-------|-------------|----------------|--------------|---------------|-------------|
|                  | 総数<br>(教育) 1) | 卒業者   | 卒業者         |                |              |               |             |
|                  |               |       | 小学校・<br>中学校 | 高校・<br>旧中 2)3) | 短大・<br>高専 2) | 大学・<br>大学院 2) | (卒業者)<br>不詳 |
| 70 ～ 74 歳        | 4 851         | 4 845 | 1 211       | 2 061          | 376          | 240           | 957         |
| A 管理的職業従事者       | 154           | 154   | 25          | 67             | 19           | 16            | 27          |
| B 専門的・技術的職業従事者   | 288           | 288   | 17          | 83             | 73           | 90            | 25          |
| C 事務従事者          | 828           | 826   | 138         | 424            | 77           | 45            | 142         |
| D 販売従事者          | 648           | 648   | 138         | 326            | 44           | 31            | 109         |
| E サービス職業従事者      | 1 059         | 1 056 | 289         | 429            | 81           | 22            | 235         |
| F 保安職業従事者        | 2             | 2     | -           | 2              | -            | -             | -           |
| G 農林漁業従事者        | 96            | 96    | 37          | 42             | 2            | 1             | 14          |
| H 生産工程従事者        | 258           | 258   | 88          | 103            | 12           | 2             | 53          |
| I 輸送・機械運転従事者     | 4             | 4     | -           | 1              | 1            | -             | 2           |
| J 建設・採掘従事者       | 8             | 8     | 3           | 1              | -            | -             | 4           |
| K 運搬・清掃・包装等従事者   | 799           | 799   | 282         | 306            | 21           | 3             | 187         |
| L 分類不能の職業        | 707           | 706   | 194         | 277            | 46           | 30            | 159         |
| 75 ～ 79 歳        | 2 228         | 2 222 | 489         | 1 047          | 167          | 110           | 409         |
| A 管理的職業従事者       | 122           | 122   | 17          | 64             | 13           | 6             | 22          |
| B 専門的・技術的職業従事者   | 162           | 161   | 9           | 42             | 33           | 53            | 24          |
| C 事務従事者          | 362           | 362   | 71          | 185            | 30           | 16            | 60          |
| D 販売従事者          | 402           | 401   | 77          | 198            | 32           | 10            | 84          |
| E サービス職業従事者      | 381           | 381   | 101         | 172            | 33           | 10            | 65          |
| F 保安職業従事者        | -             | -     | -           | -              | -            | -             | -           |
| G 農林漁業従事者        | 78            | 78    | 23          | 42             | 1            | -             | 12          |
| H 生産工程従事者        | 97            | 97    | 23          | 56             | 2            | 1             | 15          |
| I 輸送・機械運転従事者     | 1             | 1     | -           | 1              | -            | -             | -           |
| J 建設・採掘従事者       | 9             | 9     | 1           | 8              | -            | -             | -           |
| K 運搬・清掃・包装等従事者   | 202           | 202   | 61          | 85             | 1            | 2             | 53          |
| L 分類不能の職業        | 412           | 408   | 106         | 194            | 22           | 12            | 74          |
| 80 ～ 84 歳        | 1 017         | 1 016 | 222         | 452            | 123          | 61            | 158         |
| A 管理的職業従事者       | 82            | 82    | 13          | 38             | 15           | 6             | 10          |
| B 専門的・技術的職業従事者   | 69            | 69    | 1           | 17             | 21           | 25            | 5           |
| C 事務従事者          | 147           | 146   | 25          | 69             | 21           | 9             | 22          |
| D 販売従事者          | 233           | 233   | 52          | 118            | 24           | 11            | 28          |
| E サービス職業従事者      | 143           | 143   | 32          | 66             | 17           | 4             | 24          |
| F 保安職業従事者        | -             | -     | -           | -              | -            | -             | -           |
| G 農林漁業従事者        | 41            | 41    | 20          | 15             | 1            | -             | 5           |
| H 生産工程従事者        | 37            | 37    | 10          | 12             | 4            | 3             | 8           |
| I 輸送・機械運転従事者     | 1             | 1     | -           | 1              | -            | -             | -           |
| J 建設・採掘従事者       | 2             | 2     | -           | -              | -            | -             | 2           |
| K 運搬・清掃・包装等従事者   | 38            | 38    | 10          | 17             | 6            | -             | 5           |
| L 分類不能の職業        | 224           | 224   | 59          | 99             | 14           | 3             | 49          |
| 85 歳以上           | 510           | 509   | 175         | 198            | 42           | 18            | 76          |
| A 管理的職業従事者       | 57            | 57    | 18          | 25             | 3            | 3             | 8           |
| B 専門的・技術的職業従事者   | 20            | 20    | -           | 5              | 6            | 4             | 5           |
| C 事務従事者          | 34            | 34    | 6           | 20             | 5            | 1             | 2           |
| D 販売従事者          | 142           | 142   | 56          | 53             | 13           | 2             | 18          |
| E サービス職業従事者      | 55            | 55    | 25          | 18             | 2            | 3             | 7           |
| F 保安職業従事者        | -             | -     | -           | -              | -            | -             | -           |
| G 農林漁業従事者        | 16            | 16    | 8           | 5              | -            | 1             | 2           |
| H 生産工程従事者        | 19            | 19    | 6           | 10             | 1            | -             | 2           |
| I 輸送・機械運転従事者     | 1             | 1     | 1           | -              | -            | -             | -           |
| J 建設・採掘従事者       | -             | -     | -           | -              | -            | -             | -           |
| K 運搬・清掃・包装等従事者   | 12            | 12    | 4           | 4              | 2            | -             | 2           |
| L 分類不能の職業        | 154           | 153   | 51          | 58             | 10           | 4             | 30          |

1) 在学か否かの別「不詳」を含む。

2) 専修学校専門課程(専門学校)・各種学校については、入学資格や修業年限によりいずれかの学校区分に含まれる。

3) 専修学校高等課程(高等専修学校)を含む。

年齢(5歳階級)、男女別15歳以上就業者数(雇用者—特掲) — 市(つづき)

|     |      | (再掲)雇用者(役員を含む) |       |             |                |              |               |             |     |      |  |  |
|-----|------|----------------|-------|-------------|----------------|--------------|---------------|-------------|-----|------|--|--|
| 在学者 | 未就学者 | 総数<br>(教育) 1)  | 卒業者   | 卒業者         |                |              |               |             | 在学者 | 未就学者 |  |  |
|     |      |                |       | 小学校・<br>中学校 | 高校・<br>旧中 2)3) | 短大・<br>高専 2) | 大学・<br>大学院 2) | (卒業者)<br>不詳 |     |      |  |  |
| 5   | 1    | 2 869          | 2 867 | 719         | 1 244          | 224          | 129           | 551         | 1   | 1    |  |  |
| -   | -    | 135            | 135   | 22          | 56             | 18           | 16            | 23          | -   | -    |  |  |
| -   | -    | 164            | 164   | 8           | 46             | 49           | 46            | 15          | -   | -    |  |  |
| 2   | -    | 669            | 668   | 112         | 349            | 59           | 33            | 115         | 1   | -    |  |  |
| -   | -    | 286            | 286   | 53          | 150            | 18           | 12            | 53          | -   | -    |  |  |
| 2   | 1    | 583            | 582   | 153         | 260            | 49           | 14            | 106         | -   | 1    |  |  |
| -   | -    | 2              | 2     | -           | 2              | -            | -             | -           | -   | -    |  |  |
| -   | -    | 6              | 6     | 5           | -              | -            | -             | 1           | -   | -    |  |  |
| -   | -    | 164            | 164   | 60          | 63             | 7            | 2             | 32          | -   | -    |  |  |
| -   | -    | 4              | 4     | -           | 1              | 1            | -             | 2           | -   | -    |  |  |
| -   | -    | 4              | 4     | 2           | -              | -            | -             | 2           | -   | -    |  |  |
| -   | -    | 750            | 750   | 271         | 281            | 20           | 3             | 175         | -   | -    |  |  |
| 1   | -    | 102            | 102   | 33          | 36             | 3            | 3             | 27          | -   | -    |  |  |
| 2   | 4    | 1 005          | 1 003 | 201         | 467            | 88           | 54            | 193         | 2   | -    |  |  |
| -   | -    | 112            | 112   | 17          | 56             | 13           | 5             | 21          | -   | -    |  |  |
| 1   | -    | 78             | 77    | 3           | 16             | 22           | 25            | 11          | 1   | -    |  |  |
| -   | -    | 265            | 265   | 50          | 140            | 19           | 12            | 44          | -   | -    |  |  |
| 1   | -    | 121            | 120   | 20          | 59             | 13           | 4             | 24          | 1   | -    |  |  |
| -   | -    | 150            | 150   | 32          | 69             | 17           | 5             | 27          | -   | -    |  |  |
| -   | -    | -              | -     | -           | -              | -            | -             | -           | -   | -    |  |  |
| -   | -    | 2              | 2     | -           | -              | -            | -             | 2           | -   | -    |  |  |
| -   | -    | 48             | 48    | 13          | 26             | -            | -             | 9           | -   | -    |  |  |
| -   | -    | 1              | 1     | -           | 1              | -            | -             | -           | -   | -    |  |  |
| -   | -    | 4              | 4     | 1           | 3              | -            | -             | -           | -   | -    |  |  |
| -   | -    | 173            | 173   | 54          | 73             | 1            | 1             | 44          | -   | -    |  |  |
| -   | 4    | 51             | 51    | 11          | 24             | 3            | 2             | 11          | -   | -    |  |  |
| 1   | -    | 388            | 387   | 67          | 168            | 64           | 31            | 57          | 1   | -    |  |  |
| -   | -    | 72             | 72    | 11          | 33             | 14           | 4             | 10          | -   | -    |  |  |
| -   | -    | 26             | 26    | -           | 4              | 10           | 9             | 3           | -   | -    |  |  |
| 1   | -    | 119            | 118   | 19          | 56             | 18           | 9             | 16          | 1   | -    |  |  |
| -   | -    | 45             | 45    | 10          | 22             | 5            | 3             | 5           | -   | -    |  |  |
| -   | -    | 60             | 60    | 8           | 29             | 10           | 3             | 10          | -   | -    |  |  |
| -   | -    | -              | -     | -           | -              | -            | -             | -           | -   | -    |  |  |
| -   | -    | 1              | 1     | -           | 1              | -            | -             | -           | -   | -    |  |  |
| -   | -    | 23             | 23    | 8           | 5              | 1            | 3             | 6           | -   | -    |  |  |
| -   | -    | 1              | 1     | -           | 1              | -            | -             | -           | -   | -    |  |  |
| -   | -    | 1              | 1     | -           | -              | -            | -             | 1           | -   | -    |  |  |
| -   | -    | 29             | 29    | 9           | 12             | 5            | -             | 3           | -   | -    |  |  |
| -   | -    | 11             | 11    | 2           | 5              | 1            | -             | 3           | -   | -    |  |  |
| -   | 1    | 141            | 141   | 36          | 58             | 16           | 7             | 24          | -   | -    |  |  |
| -   | -    | 47             | 47    | 11          | 22             | 3            | 3             | 8           | -   | -    |  |  |
| -   | -    | 9              | 9     | -           | 1              | 4            | 1             | 3           | -   | -    |  |  |
| -   | -    | 25             | 25    | 4           | 15             | 3            | 1             | 2           | -   | -    |  |  |
| -   | -    | 17             | 17    | 7           | 4              | 2            | -             | 4           | -   | -    |  |  |
| -   | -    | 22             | 22    | 6           | 9              | 1            | 2             | 4           | -   | -    |  |  |
| -   | -    | -              | -     | -           | -              | -            | -             | -           | -   | -    |  |  |
| -   | -    | 1              | 1     | 1           | -              | -            | -             | -           | -   | -    |  |  |
| -   | -    | 8              | 8     | 3           | 4              | 1            | -             | -           | -   | -    |  |  |
| -   | -    | 1              | 1     | 1           | -              | -            | -             | -           | -   | -    |  |  |
| -   | -    | -              | -     | -           | -              | -            | -             | -           | -   | -    |  |  |
| -   | -    | 7              | 7     | 2           | 2              | 2            | -             | 1           | -   | -    |  |  |
| -   | 1    | 4              | 4     | 1           | 1              | -            | -             | 2           | -   | -    |  |  |

第6表 夫の労働力状態(3区分)、夫の職業(大分類)、

| 夫の労働力状態(3区分)、<br>夫の職業(大分類) | 妻の労働力   |         |                       |                               |                |                |        |
|----------------------------|---------|---------|-----------------------|-------------------------------|----------------|----------------|--------|
|                            | 総数      | 労働力     |                       |                               |                |                | 総数     |
|                            |         | 就業      |                       |                               |                |                |        |
|                            |         | 総数      | A<br>管理的<br>職業<br>従事者 | B<br>専門的・<br>技術的<br>職業<br>従事者 | C<br>事務<br>従事者 | D<br>販売<br>従事者 |        |
|                            |         | 全       |                       | 市                             |                |                |        |
| 総数                         | 320 834 | 140 075 | 136 526               | 1 108                         | 24 392         | 46 017         | 16 947 |
| 労働力人口                      | 237 511 | 132 744 | 129 324               | 1 046                         | 23 395         | 44 618         | 16 119 |
| 就業者                        | 230 675 | 129 251 | 126 243               | 1 031                         | 22 972         | 43 800         | 15 621 |
| A 管理的職業従事者                 | 11 035  | 5 660   | 5 614                 | 675                           | 670            | 2 489          | 637    |
| B 専門的・技術的職業従事者             | 50 681  | 28 817  | 28 088                | 113                           | 10 072         | 10 551         | 2 335  |
| C 事務従事者                    | 44 797  | 22 838  | 22 243                | 73                            | 4 215          | 9 979          | 2 466  |
| D 販売従事者                    | 39 443  | 21 764  | 21 249                | 74                            | 2 947          | 8 363          | 4 386  |
| E サービス職業従事者                | 12 680  | 8 336   | 8 181                 | 26                            | 773            | 1 487          | 855    |
| F 保安職業従事者                  | 3 631   | 2 013   | 1 957                 | 4                             | 373            | 501            | 248    |
| G 農林漁業従事者                  | 1 347   | 819     | 813                   | 2                             | 54             | 126            | 64     |
| H 生産工程従事者                  | 24 422  | 14 073  | 13 757                | 20                            | 1 711          | 4 444          | 1 797  |
| I 輸送・機械運転従事者               | 11 268  | 6 705   | 6 560                 | 9                             | 731            | 1 593          | 1 017  |
| J 建設・採掘従事者                 | 14 984  | 8 469   | 8 265                 | 18                            | 844            | 2 907          | 1 010  |
| K 運搬・清掃・包装等従事者             | 9 096   | 5 083   | 4 941                 | 10                            | 467            | 1 201          | 682    |
| L 分類不能の職業                  | 7 291   | 4 674   | 4 575                 | 7                             | 115            | 159            | 124    |
| 完全失業者                      | 6 836   | 3 493   | 3 081                 | 15                            | 423            | 818            | 498    |
| 非労働力人口                     | 49 535  | 6 582   | 6 461                 | 56                            | 936            | 1 296          | 760    |
| 不詳                         | 33 788  | 749     | 741                   | 6                             | 61             | 103            | 68     |

妻の労働力状態(3区分)、妻の職業(大分類)別夫婦数 一市

| 力 状 態                   |                  |                  |                  |                         |                   |                           |                  |       |            |             |    |
|-------------------------|------------------|------------------|------------------|-------------------------|-------------------|---------------------------|------------------|-------|------------|-------------|----|
| 人 口                     |                  |                  |                  |                         |                   |                           |                  |       | 完 全<br>失業者 | 非労働力<br>人 口 | 不詳 |
| 者                       |                  |                  |                  |                         |                   |                           |                  |       |            |             |    |
| E<br>サービス<br>職 業<br>従事者 | F<br>保安職業<br>従事者 | G<br>農林漁業<br>従事者 | H<br>生産工程<br>従事者 | I<br>輸送・<br>機械運転<br>従事者 | J<br>建設・採掘<br>従事者 | K<br>運搬・清掃・<br>包装等<br>従事者 | L<br>分類不能<br>の職業 |       |            |             |    |
| 22 989                  | 251              | 504              | 7 458            | 181                     | 221               | 8 757                     | 7 701            | 3 549 | 145 947    | 34 812      |    |
| 21 268                  | 239              | 488              | 6 951            | 174                     | 218               | 7 485                     | 7 323            | 3 420 | 102 867    | 1 900       |    |
| 20 628                  | 233              | 486              | 6 733            | 171                     | 216               | 7 156                     | 7 196            | 3 008 | 99 560     | 1 864       |    |
| 588                     | 3                | 6                | 159              | 6                       | 6                 | 141                       | 234              | 46    | 5 253      | 122         |    |
| 2 732                   | 26               | 14               | 1 004            | 14                      | 16                | 659                       | 552              | 729   | 21 686     | 178         |    |
| 2 980                   | 30               | 20               | 913              | 14                      | 13                | 949                       | 591              | 595   | 21 771     | 188         |    |
| 3 112                   | 13               | 17               | 860              | 19                      | 10                | 863                       | 585              | 515   | 17 435     | 244         |    |
| 3 981                   | 5                | 2                | 324              | 6                       | 7                 | 504                       | 211              | 155   | 4 206      | 138         |    |
| 381                     | 114              | 1                | 108              | 3                       | -                 | 175                       | 49               | 56    | 1 577      | 41          |    |
| 87                      | -                | 402              | 22               | -                       | 1                 | 38                        | 17               | 6     | 518        | 10          |    |
| 2 293                   | 16               | 9                | 1 897            | 22                      | 11                | 1 111                     | 426              | 316   | 10 076     | 273         |    |
| 1 554                   | 8                | 5                | 498              | 63                      | 4                 | 851                       | 227              | 145   | 4 408      | 155         |    |
| 1 653                   | 6                | 4                | 522              | 12                      | 142               | 799                       | 348              | 204   | 6 312      | 203         |    |
| 1 064                   | 10               | 3                | 357              | 10                      | 5                 | 946                       | 186              | 142   | 3 867      | 146         |    |
| 203                     | 2                | 3                | 69               | 2                       | 1                 | 120                       | 3 770            | 99    | 2 451      | 166         |    |
| 640                     | 6                | 2                | 218              | 3                       | 2                 | 329                       | 127              | 412   | 3 307      | 36          |    |
| 1 546                   | 12               | 15               | 453              | 6                       | 1                 | 1 104                     | 276              | 121   | 42 216     | 737         |    |
| 175                     | -                | 1                | 54               | 1                       | 2                 | 168                       | 102              | 8     | 864        | 32 175      |    |

第7表 世帯の経済構成(12区分)別一般世帯数、一般世帯人員、

|       |         |     | 一 般 世 帯 数 |             |               |                |                      |                 |                  |
|-------|---------|-----|-----------|-------------|---------------|----------------|----------------------|-----------------|------------------|
|       |         |     | 総数        | I 農林漁業就業者世帯 | (1) 農林漁業・業主世帯 | (2) 農林漁業・雇業者世帯 | II 農林漁業・非農林漁業就業者混合世帯 | (3) 農林漁業・業主混合世帯 | (4) 農林漁業・雇業者混合世帯 |
| 川 崎 市 | 660 400 | 863 | 549       | 314         | 839           | 443            | 198                  | 28              |                  |
| 川 崎 区 | 104 010 | 27  | 6         | 21          | 23            | 6              | 6                    | 1               |                  |
| 幸 区   | 70 581  | 30  | 10        | 20          | 31            | 9              | 11                   | -               |                  |
| 中 原 区 | 117 067 | 89  | 52        | 37          | 85            | 35             | 31                   | 2               |                  |
| 高 津 区 | 101 677 | 137 | 91        | 46          | 139           | 85             | 32                   | 3               |                  |
| 宮 前 区 | 92 005  | 208 | 138       | 70          | 209           | 119            | 44                   | 4               |                  |
| 多 摩 区 | 103 446 | 186 | 111       | 75          | 207           | 113            | 52                   | 11              |                  |
| 麻 生 区 | 71 614  | 186 | 141       | 45          | 145           | 76             | 22                   | 7               |                  |

|       |           |       | 一 般 世 帯 数 |             |               |                |                      |                 |                  |
|-------|-----------|-------|-----------|-------------|---------------|----------------|----------------------|-----------------|------------------|
|       |           |       | 総数        | I 農林漁業就業者世帯 | (1) 農林漁業・業主世帯 | (2) 農林漁業・雇業者世帯 | II 農林漁業・非農林漁業就業者混合世帯 | (3) 農林漁業・業主混合世帯 | (4) 農林漁業・雇業者混合世帯 |
| 川 崎 市 | 1 408 632 | 2 299 | 1 594     | 705         | 3 227         | 1 855          | 656                  | 106             |                  |
| 川 崎 区 | 214 138   | 50    | 8         | 42          | 74            | 21             | 20                   | 4               |                  |
| 幸 区   | 152 987   | 73    | 27        | 46          | 102           | 26             | 34                   | -               |                  |
| 中 原 区 | 232 258   | 235   | 146       | 89          | 310           | 150            | 97                   | 5               |                  |
| 高 津 区 | 215 286   | 354   | 263       | 91          | 571           | 381            | 117                  | 10              |                  |
| 宮 前 区 | 216 101   | 634   | 453       | 181         | 819           | 511            | 142                  | 13              |                  |
| 多 摩 区 | 210 907   | 473   | 311       | 162         | 778           | 448            | 177                  | 41              |                  |
| 麻 生 区 | 166 955   | 480   | 386       | 94          | 573           | 318            | 69                   | 33              |                  |

## 就業者数及び1世帯当たり人員 - 市、区

| 帯 数                           |                      |                        |                         |   |   |              |               |
|-------------------------------|----------------------|------------------------|-------------------------|---|---|--------------|---------------|
| (世帯の経済構成)                     |                      |                        |                         |   |   |              |               |
| (6) 非農<br>林漁業・雇<br>用者混合<br>世帯 | Ⅲ 非農林<br>漁業就業<br>者世帯 | (7) 非農<br>林漁業・業<br>主世帯 | (8) 非農林<br>漁業・雇用<br>者世帯 | (9) 非農<br>林漁業・業<br>主・雇用者<br>世帯(世帯<br>の主な就<br>業者が業<br>主) | (10) 非農<br>林漁業・業<br>主・雇用者<br>世帯(世帯<br>の主な就<br>業者が雇<br>用者) | Ⅳ 非就業<br>者世帯 | Ⅴ 分類不<br>能の世帯 |
| 170                           | 388 940              | 19 168                 | 352 319                 | 11 492  | 5 961   | 241 638      | 28 120        |
| 10                            | 58 061               | 3 104                  | 52 321                  | 1 844   | 792   | 40 950       | 4 949         |
| 11                            | 42 058               | 2 109                  | 38 074                  | 1 301   | 574   | 25 531       | 2 931         |
| 17                            | 70 731               | 3 029                  | 65 104                  | 1 693   | 905   | 40 584       | 5 578         |
| 19                            | 61 070               | 2 881                  | 55 461                  | 1 747   | 981   | 35 924       | 4 407         |
| 42                            | 57 044               | 2 841                  | 51 364                  | 1 822   | 1 017   | 30 662       | 3 882         |
| 31                            | 57 117               | 2 936                  | 51 524                  | 1 773   | 884   | 41 851       | 4 085         |
| 40                            | 42 859               | 2 268                  | 38 471                  | 1 312   | 808   | 26 136       | 2 288         |

| 帯 人 員                         |                      |                        |                         |   |   |              |               |
|-------------------------------|----------------------|------------------------|-------------------------|---|---|--------------|---------------|
| (世帯の経済構成)                     |                      |                        |                         |   |   |              |               |
| (6) 非農<br>林漁業・雇<br>用者混合<br>世帯 | Ⅲ 非農林<br>漁業就業<br>者世帯 | (7) 非農<br>林漁業・業<br>主世帯 | (8) 非農林<br>漁業・雇用<br>者世帯 | (9) 非農<br>林漁業・業<br>主・雇用者<br>世帯(世帯<br>の主な就<br>業者が業<br>主) | (10) 非農<br>林漁業・業<br>主・雇用者<br>世帯(世帯<br>の主な就<br>業者が雇<br>用者) | Ⅳ 非就業<br>者世帯 | Ⅴ 分類不<br>能の世帯 |
| 610                           | 977 468              | 43 502                 | 875 401                 | 38 803  | 19 762  | 374 923      | 50 715        |
| 29                            | 143 633              | 7 080                  | 127 357                 | 6 505   | 2 691   | 61 432       | 8 949         |
| 42                            | 106 720              | 4 815                  | 95 550                  | 4 431   | 1 924   | 40 830       | 5 262         |
| 58                            | 162 977              | 6 567                  | 147 842                 | 5 633   | 2 935   | 59 806       | 8 930         |
| 63                            | 152 030              | 6 532                  | 136 448                 | 5 875   | 3 175   | 54 045       | 8 286         |
| 153                           | 153 879              | 6 678                  | 137 860                 | 6 010   | 3 331   | 53 025       | 7 744         |
| 112                           | 140 618              | 6 504                  | 125 128                 | 6 007   | 2 979   | 62 351       | 6 687         |
| 153                           | 117 611              | 5 326                  | 105 216                 | 4 342   | 2 727   | 43 434       | 4 857         |

第7表 世帯の経済構成(12区分)別一般世帯数、一般世帯人員、

|       |         |       | 就 業 数 |             |               |                |                      |                 |                  |
|-------|---------|-------|-------|-------------|---------------|----------------|----------------------|-----------------|------------------|
|       |         |       | 総 数   |             |               |                |                      |                 |                  |
|       |         |       | 総数    | I 農林漁業就業者世帯 | (1) 農林漁業・業主世帯 | (2) 農林漁業・雇業者世帯 | II 農林漁業・非農林漁業就業者混合世帯 | (3) 農林漁業・業主混合世帯 | (4) 農林漁業・雇業者混合世帯 |
| 川 崎 市 | 637 771 | 1 296 | 914   | 382         | 2 372         | 1 347          | 492                  | 84              |                  |
| 川 崎 区 | 97 005  | 29    | 6     | 23          | 54            | 12             | 14                   | 4               |                  |
| 幸 区   | 70 038  | 38    | 14    | 24          | 77            | 23             | 24                   | -               |                  |
| 中 原 区 | 111 062 | 128   | 82    | 46          | 235           | 112            | 74                   | 5               |                  |
| 高 津 区 | 100 339 | 214   | 154   | 60          | 403           | 259            | 85                   | 8               |                  |
| 宮 前 区 | 95 687  | 331   | 247   | 84          | 600           | 367            | 109                  | 12              |                  |
| 多 摩 区 | 93 018  | 275   | 184   | 91          | 599           | 346            | 134                  | 34              |                  |
| 麻 生 区 | 70 622  | 281   | 227   | 54          | 404           | 228            | 52                   | 21              |                  |

|       |      |      | 1 世 帯 当 数 |             |               |                |                      |                 |                  |
|-------|------|------|-----------|-------------|---------------|----------------|----------------------|-----------------|------------------|
|       |      |      | 総 数       |             |               |                |                      |                 |                  |
|       |      |      | 総数        | I 農林漁業就業者世帯 | (1) 農林漁業・業主世帯 | (2) 農林漁業・雇業者世帯 | II 農林漁業・非農林漁業就業者混合世帯 | (3) 農林漁業・業主混合世帯 | (4) 農林漁業・雇業者混合世帯 |
| 川 崎 市 | 2.13 | 2.66 | 2.90      | 2.25        | 3.85          | 4.19           | 3.31                 | 3.79            |                  |
| 川 崎 区 | 2.06 | 1.85 | 1.33      | 2.00        | 3.22          | 3.50           | 3.33                 | 4.00            |                  |
| 幸 区   | 2.17 | 2.43 | 2.70      | 2.30        | 3.29          | 2.89           | 3.09                 | -               |                  |
| 中 原 区 | 1.98 | 2.64 | 2.81      | 2.41        | 3.65          | 4.29           | 3.13                 | 2.50            |                  |
| 高 津 区 | 2.12 | 2.58 | 2.89      | 1.98        | 4.11          | 4.48           | 3.66                 | 3.33            |                  |
| 宮 前 区 | 2.35 | 3.05 | 3.28      | 2.59        | 3.92          | 4.29           | 3.23                 | 3.25            |                  |
| 多 摩 区 | 2.04 | 2.54 | 2.80      | 2.16        | 3.76          | 3.96           | 3.40                 | 3.73            |                  |
| 麻 生 区 | 2.33 | 2.58 | 2.74      | 2.09        | 3.95          | 4.18           | 3.14                 | 4.71            |                  |

## 就業者数及び1世帯当たり人員 - 市、区(つづき)

| 者 数                           |                      |                        |                         |   |   |              |               |  |
|-------------------------------|----------------------|------------------------|-------------------------|---|---|--------------|---------------|--|
| (世帯の経済構成)                     |                      |                        |                         |   |   |              |               |  |
| (6) 非農<br>林漁業・雇<br>用者混合<br>世帯 | Ⅲ 非農林<br>漁業就業<br>者世帯 | (7) 非農<br>林漁業・業<br>主世帯 | (8) 非農林<br>漁業・雇用<br>者世帯 | (9) 非農<br>林漁業・業<br>主・雇用者<br>世帯(世帯<br>の主な就<br>業者が業<br>主) | (10) 非農<br>林漁業・業<br>主・雇用者<br>世帯(世帯<br>の主な就<br>業者が雇<br>用者) | Ⅳ 非就業<br>者世帯 | Ⅴ 分類不<br>能の世帯 |  |
| 449                           | 595 585              | 25 982                 | 525 899                 | 29 396  | 14 308  | 419          | 38 099        |  |
| 24                            | 90 119               | 4 336                  | 78 888                  | 4 927   | 1 968   | 94           | 6 709         |  |
| 30                            | 65 838               | 2 925                  | 58 115                  | 3 396   | 1 402   | 43           | 4 042         |  |
| 44                            | 103 548              | 4 175                  | 92 900                  | 4 305   | 2 168   | 65           | 7 086         |  |
| 51                            | 93 519               | 3 858                  | 82 888                  | 4 435   | 2 338   | 61           | 6 142         |  |
| 112                           | 89 178               | 3 793                  | 78 411                  | 4 578   | 2 396   | 41           | 5 537         |  |
| 85                            | 86 799               | 3 905                  | 76 264                  | 4 485   | 2 145   | 80           | 5 265         |  |
| 103                           | 66 584               | 2 990                  | 58 433                  | 3 270   | 1 891   | 35           | 3 318         |  |

| た り 人 員                       |                      |                        |                         |   |   |              |               |  |
|-------------------------------|----------------------|------------------------|-------------------------|---|---|--------------|---------------|--|
| (世帯の経済構成)                     |                      |                        |                         |   |   |              |               |  |
| (6) 非農<br>林漁業・雇<br>用者混合<br>世帯 | Ⅲ 非農林<br>漁業就業<br>者世帯 | (7) 非農<br>林漁業・業<br>主世帯 | (8) 非農林<br>漁業・雇用<br>者世帯 | (9) 非農<br>林漁業・業<br>主・雇用者<br>世帯(世帯<br>の主な就<br>業者が業<br>主) | (10) 非農<br>林漁業・業<br>主・雇用者<br>世帯(世帯<br>の主な就<br>業者が雇<br>用者) | Ⅳ 非就業<br>者世帯 | Ⅴ 分類不<br>能の世帯 |  |
| 3.59                          | 2.51                 | 2.27                   | 2.48                    | 3.38  | 3.32  | 1.55         | 1.80          |  |
| 2.90                          | 2.47                 | 2.28                   | 2.43                    | 3.53  | 3.40  | 1.50         | 1.81          |  |
| 3.82                          | 2.54                 | 2.28                   | 2.51                    | 3.41  | 3.35  | 1.60         | 1.80          |  |
| 3.41                          | 2.30                 | 2.17                   | 2.27                    | 3.33  | 3.24  | 1.47         | 1.60          |  |
| 3.32                          | 2.49                 | 2.27                   | 2.46                    | 3.36  | 3.24  | 1.50         | 1.88          |  |
| 3.64                          | 2.70                 | 2.35                   | 2.68                    | 3.30  | 3.28  | 1.73         | 1.99          |  |
| 3.61                          | 2.46                 | 2.22                   | 2.43                    | 3.39  | 3.37  | 1.49         | 1.64          |  |
| 3.83                          | 2.74                 | 2.35                   | 2.73                    | 3.31  | 3.38  | 1.66         | 2.12          |  |



第8表 住居の種類(2区分)、従業・通学時の世帯の状況(14区分)、

| 住居の種類(2区分)、世帯の家族類型(16区分)<br>一般世帯数(3世代世帯-特掲) | 総数      | 通勤・通学者のみの世帯 |         |              |        |        | うち<br>12歳未満<br>通学者あり |
|---|---------|-------------|---------|--------------|--------|--------|----------------------|
|   |         | 通勤者のみ       | 通学者のみ   | 通勤者と通学者のいる世帯 | 通勤者のみ  | 通学者のみ  |                      |
| 一般世帯 1)                                     | 660 400 | 232 626     | 185 627 | 8 632        | 38 367 | 14 641 |                      |
| A 親族のみの世帯                                   | 371 214 | 100 396     | 61 983  | 247          | 38 166 | 14 596 |                      |
| I 核家族世帯                                     | 341 516 | 96 333      | 59 376  | 32           | 36 925 | 14 184 |                      |
| (1) 夫婦のみ                                    | 114 906 | 38 081      | 37 915  | 13           | 153    | -      |                      |
| (2) 夫婦と子供から成る世帯                             | 181 210 | 44 241      | 13 873  | 3            | 30 365 | 12 230 |                      |
| (3) 男親と子供から成る世帯                             | 7 101   | 2 379       | 1 418   | 1            | 960    | 202    |                      |
| (4) 女親と子供から成る世帯                             | 38 299  | 11 632      | 6 170   | 15           | 5 447  | 1 752  |                      |
| II 核家族以外の世帯                                 | 29 698  | 4 063       | 2 607   | 215          | 1 241  | 412    |                      |
| (5) 夫婦と両親から成る世帯                             | 789     | 85          | 85      | -            | -      | -      |                      |
| (6) 夫婦とひとり親から成る世帯                           | 3 588   | 196         | 193     | -            | 3      | -      |                      |
| (7) 夫婦、子供と両親から成る世帯                          | 2 504   | 59          | 7       | -            | 52     | 27     |                      |
| (8) 夫婦、子供とひとり親から成る世帯                        | 8 559   | 308         | 61      | -            | 247    | 127    |                      |
| (9) 夫婦と他の親族(親、子供を含まない)から成る世帯                | 981     | 159         | 114     | -            | 45     | 12     |                      |
| (10) 夫婦、子供と他の親族(親を含まない)から成る世帯               | 2 582   | 240         | 50      | -            | 190    | 110    |                      |
| (11) 夫婦、親と他の親族(子供を含まない)から成る世帯               | 370     | 39          | 29      | -            | 10     | 1      |                      |
| (12) 夫婦、子供、親と他の親族から成る世帯                     | 917     | 22          | 3       | -            | 19     | 14     |                      |
| (13) 兄弟姉妹のみから成る世帯                           | 5 179   | 2 433       | 1 817   | 215          | 401    | 1      |                      |
| (14) 他に分類されない世帯                             | 4 229   | 522         | 248     | -            | 274    | 120    |                      |
| B 非親族を含む世帯                                  | 8 500   | 3 663       | 3 417   | 45           | 201    | 45     |                      |
| C 単独世帯                                      | 280 630 | 128 567     | 120 227 | 8 340        | -      | -      |                      |
| (再掲)  |         |             |         |              |        |        |                      |
| 3世代世帯                                       | 17 045  | 784         | 137     | -            | 647    | 356    |                      |
| うち住宅に住む一般世帯 1)                              | 640 874 | 215 945     | 169 022 | 8 600        | 38 323 | 14 621 |                      |
| A 親族のみの世帯                                   | 370 765 | 100 313     | 61 945  | 246          | 38 122 | 14 576 |                      |
| I 核家族世帯                                     | 341 085 | 96 251      | 59 338  | 31           | 36 882 | 14 164 |                      |
| (1) 夫婦のみ                                    | 114 682 | 38 057      | 37 892  | 13           | 152    | -      |                      |
| (2) 夫婦と子供から成る世帯                             | 181 098 | 44 216      | 13 867  | 3            | 30 346 | 12 223 |                      |
| (3) 男親と子供から成る世帯                             | 7 090   | 2 376       | 1 417   | 1            | 958    | 201    |                      |
| (4) 女親と子供から成る世帯                             | 38 215  | 11 602      | 6 162   | 14           | 5 426  | 1 740  |                      |
| II 核家族以外の世帯                                 | 29 680  | 4 062       | 2 607   | 215          | 1 240  | 412    |                      |
| (5) 夫婦と両親から成る世帯                             | 787     | 85          | 85      | -            | -      | -      |                      |
| (6) 夫婦とひとり親から成る世帯                           | 3 587   | 196         | 193     | -            | 3      | -      |                      |
| (7) 夫婦、子供と両親から成る世帯                          | 2 503   | 59          | 7       | -            | 52     | 27     |                      |
| (8) 夫婦、子供とひとり親から成る世帯                        | 8 556   | 307         | 61      | -            | 246    | 127    |                      |
| (9) 夫婦と他の親族(親、子供を含まない)から成る世帯                | 981     | 159         | 114     | -            | 45     | 12     |                      |
| (10) 夫婦、子供と他の親族(親を含まない)から成る世帯               | 2 581   | 240         | 50      | -            | 190    | 110    |                      |
| (11) 夫婦、親と他の親族(子供を含まない)から成る世帯               | 370     | 39          | 29      | -            | 10     | 1      |                      |
| (12) 夫婦、子供、親と他の親族から成る世帯                     | 915     | 22          | 3       | -            | 19     | 14     |                      |
| (13) 兄弟姉妹のみから成る世帯                           | 5 175   | 2 433       | 1 817   | 215          | 401    | 1      |                      |
| (14) 他に分類されない世帯                             | 4 225   | 522         | 248     | -            | 274    | 120    |                      |
| B 非親族を含む世帯                                  | 8 483   | 3 661       | 3 415   | 45           | 201    | 45     |                      |
| C 単独世帯                                      | 261 570 | 111 971     | 103 662 | 8 309        | -      | -      |                      |
| (再掲)  |         |             |         |              |        |        |                      |
| 3世代世帯                                       | 17 035  | 783         | 137     | -            | 646    | 356    |                      |

1) 世帯の家族類型「不詳」を含む。

世帯の家族類型(16区分)別一般世帯数(3世代世帯—特掲)—市

| その他の世帯<br>(通勤・通学者以外の世帯員の構) | 高齢者のみ   |        | 高齢者と<br>幼児のみ | うち<br>高齢者1人 | 高齢者と<br>幼児と<br>女性のみ | 高齢者と<br>女性のみ | 幼児のみ   | 幼児と女性<br>のみ | 女性のみ    | その他     |
|----------------------------|---------|--------|--------------|-------------|---------------------|--------------|--------|-------------|---------|---------|
|                            | 高齢者のみ   | うち1人   |              |             |                     |              |        |             |         |         |
| 427 774                    | 107 449 | 68 109 | 452          | 333         | 734                 | 15 743       | 16 411 | 33 440      | 100 053 | 153 492 |
| 270 818                    | 65 991  | 26 891 | 448          | 330         | 720                 | 15 596       | 16 377 | 33 374      | 66 916  | 71 396  |
| 245 183                    | 57 285  | 21 254 | 2            | 2           | 4                   | 10 583       | 15 886 | 32 341      | 64 997  | 64 085  |
| 76 825                     | 36 024  | 8 166  | -            | -           | -                   | 3 778        | -      | -           | 21 035  | 15 988  |
| 136 969                    | 11 536  | 3 852  | 2            | 2           | 4                   | 4 406        | 15 068 | 31 289      | 35 771  | 38 893  |
| 4 722                      | 1 412   | 1 374  | -            | -           | -                   | 391          | 68     | 3           | 246     | 2 602   |
| 26 667                     | 8 313   | 7 862  | -            | -           | -                   | 2 008        | 750    | 1 049       | 7 945   | 6 602   |
| 25 635                     | 8 706   | 5 637  | 446          | 328         | 716                 | 5 013        | 491    | 1 033       | 1 919   | 7 311   |
| 704                        | 277     | 53     | -            | -           | -                   | 153          | -      | -           | 78      | 196     |
| 3 392                      | 1 553   | 1 019  | -            | -           | -                   | 1 001        | -      | -           | 126     | 712     |
| 2 445                      | 652     | 93     | 106          | 35          | 185                 | 513          | 71     | 170         | 56      | 692     |
| 8 251                      | 2 707   | 2 457  | 204          | 204         | 304                 | 2 012        | 127    | 363         | 175     | 2 359   |
| 822                        | 421     | 82     | 3            | 1           | 8                   | 80           | 4      | 4           | 111     | 191     |
| 2 342                      | 729     | 190    | 48           | 16          | 63                  | 324          | 149    | 218         | 209     | 602     |
| 331                        | 71      | 41     | -            | -           | 3                   | 78           | -      | 1           | 36      | 142     |
| 895                        | 101     | 59     | 43           | 31          | 108                 | 141          | 25     | 108         | 24      | 345     |
| 2 746                      | 609     | 196    | 1            | 1           | -                   | 101          | -      | -           | 846     | 1 189   |
| 3 707                      | 1 586   | 1 447  | 41           | 40          | 45                  | 610          | 115    | 169         | 258     | 883     |
| 4 837                      | 539     | 299    | 4            | 3           | 14                  | 147          | 33     | 66          | 1 033   | 3 001   |
| 152 063                    | 40 919  | 40 919 | -            | -           | -                   | -            | 1      | -           | 32 104  | 79 039  |
| 16 261                     | 5 236   | 3 808  | 439          | 323         | 714                 | 3 465        | 446    | 966         | 538     | 4 457   |
| 424 929                    | 106 992 | 67 801 | 452          | 333         | 733                 | 15 724       | 16 388 | 33 415      | 99 937  | 151 288 |
| 270 452                    | 65 832  | 26 876 | 448          | 330         | 719                 | 15 577       | 16 354 | 33 349      | 66 863  | 71 310  |
| 244 834                    | 57 128  | 21 240 | 2            | 2           | 4                   | 10 567       | 15 865 | 32 316      | 64 946  | 64 006  |
| 76 625                     | 35 881  | 8 159  | -            | -           | -                   | 3 771        | -      | -           | 21 019  | 15 954  |
| 136 882                    | 11 530  | 3 850  | 2            | 2           | 4                   | 4 399        | 15 058 | 31 272      | 35 751  | 38 866  |
| 4 714                      | 1 411   | 1 373  | -            | -           | -                   | 390          | 68     | 3           | 246     | 2 596   |
| 26 613                     | 8 306   | 7 858  | -            | -           | -                   | 2 007        | 739    | 1 041       | 7 930   | 6 590   |
| 25 618                     | 8 704   | 5 636  | 446          | 328         | 715                 | 5 010        | 489    | 1 033       | 1 917   | 7 304   |
| 702                        | 276     | 52     | -            | -           | -                   | 153          | -      | -           | 78      | 195     |
| 3 391                      | 1 553   | 1 019  | -            | -           | -                   | 1 001        | -      | -           | 126     | 711     |
| 2 444                      | 652     | 93     | 106          | 35          | 185                 | 512          | 71     | 170         | 56      | 692     |
| 8 249                      | 2 707   | 2 457  | 204          | 204         | 304                 | 2 012        | 127    | 363         | 174     | 2 358   |
| 822                        | 421     | 82     | 3            | 1           | 8                   | 80           | 4      | 4           | 111     | 191     |
| 2 341                      | 729     | 190    | 48           | 16          | 63                  | 324          | 149    | 218         | 209     | 601     |
| 331                        | 71      | 41     | -            | -           | 3                   | 78           | -      | 1           | 36      | 142     |
| 893                        | 101     | 59     | 43           | 31          | 107                 | 141          | 25     | 108         | 24      | 344     |
| 2 742                      | 608     | 196    | 1            | 1           | -                   | 100          | -      | -           | 845     | 1 188   |
| 3 703                      | 1 586   | 1 447  | 41           | 40          | 45                  | 609          | 113    | 169         | 258     | 882     |
| 4 822                      | 533     | 298    | 4            | 3           | 14                  | 147          | 33     | 66          | 1 029   | 2 996   |
| 149 599                    | 40 627  | 40 627 | -            | -           | -                   | -            | 1      | -           | 32 045  | 76 926  |
| 16 252                     | 5 236   | 3 808  | 439          | 323         | 713                 | 3 464        | 444    | 966         | 537     | 4 453   |

第9表 子との同居・非同居(3区分)、

| 就業・非就業<br>年齢(各歳) | 総 数       |                   |           |               |                 |           | 総                 |  |
|------------------|-----------|-------------------|-----------|---------------|-----------------|-----------|-------------------|--|
|                  | 総 数<br>1) | 同居して<br>いない<br>2) | 同居している 3) |               |                 | 総 数<br>1) | 同居して<br>いない<br>2) |  |
|                  |           |                   | 総 数       | 核家族世帯で<br>同 居 | その他の世帯<br>で 同 居 |           |                   |  |
| 総 数              | 1 425 512 | 957 487           | 467 498   | 407 820       | 59 678          | 728 525   | 517 580           |  |
| 15 歳 未 満         | 185 571   | 185 545           | -         | -             | -               | 95 004    | 94 988            |  |
| 15 ～ 19 歳        | 61 951    | 61 777            | 155       | 91            | 64              | 31 897    | 31 862            |  |
| 20 ～ 24 歳        | 87 353    | 84 978            | 2 337     | 1 966         | 371             | 46 815    | 46 053            |  |
| 25 ～ 29 歳        | 110 596   | 96 435            | 14 138    | 13 065        | 1 073           | 58 976    | 53 580            |  |
| 30 ～ 34 歳        | 124 526   | 82 224            | 42 266    | 40 118        | 2 148           | 65 639    | 47 482            |  |
| 35 ～ 39 歳        | 136 810   | 70 912            | 65 842    | 62 164        | 3 678           | 71 775    | 42 466            |  |
| 40 ～ 44 歳        | 121 387   | 54 485            | 66 869    | 62 187        | 4 682           | 64 398    | 33 453            |  |
| 45 ～ 49 歳        | 99 246    | 40 436            | 58 775    | 53 369        | 5 406           | 53 375    | 25 606            |  |
| 50 ～ 54 歳        | 78 178    | 30 411            | 47 739    | 42 134        | 5 605           | 41 107    | 18 521            |  |
| 55 ～ 59 歳        | 79 295    | 36 803            | 42 458    | 36 708        | 5 750           | 41 005    | 20 501            |  |
| 60 ～ 64 歳        | 89 198    | 49 366            | 39 800    | 33 917        | 5 883           | 45 216    | 25 626            |  |
| 65 ～ 69 歳        | 73 549    | 45 425            | 28 112    | 23 315        | 4 797           | 36 258    | 22 894            |  |
| 70 ～ 74 歳        | 59 084    | 38 061            | 21 016    | 16 547        | 4 469           | 27 786    | 18 427            |  |
| 75 ～ 79 歳        | 47 084    | 31 102            | 15 975    | 11 268        | 4 707           | 20 734    | 14 207            |  |
| 80 ～ 84 歳        | 31 425    | 20 455            | 10 966    | 6 325         | 4 641           | 12 741    | 8 859             |  |
| 85 ～ 89 歳        | 16 637    | 9 863             | 6 773     | 3 105         | 3 668           | 5 443     | 3 640             |  |
| 90 ～ 94 歳        | 7 204     | 3 892             | 3 312     | 1 198         | 2 114           | 1 826     | 1 133             |  |
| 95 ～ 99 歳        | 2 050     | 1 189             | 861       | 308           | 553             | 465       | 301               |  |
| 100 歳 以上         | 265       | 161               | 104       | 35            | 69              | 28        | 16                |  |
| 就 業 者            | 638 436   | 370 169           | 268 044   | 239 623       | 28 421          | 381 701   | 220 017           |  |
| 15 歳 未 満         | 3         | 3                 | -         | -             | -               | 3         | 3                 |  |
| 15 ～ 19 歳        | 8 734     | 8 696             | 36        | 24            | 12              | 4 339     | 4 318             |  |
| 20 ～ 24 歳        | 44 204    | 43 345            | 835       | 691           | 144             | 22 998    | 22 471            |  |
| 25 ～ 29 歳        | 68 804    | 61 930            | 6 860     | 6 273         | 587             | 38 477    | 34 220            |  |
| 30 ～ 34 歳        | 76 139    | 52 630            | 23 481    | 22 196        | 1 285           | 45 715    | 30 598            |  |
| 35 ～ 39 歳        | 85 023    | 45 716            | 39 268    | 36 840        | 2 428           | 53 254    | 28 054            |  |
| 40 ～ 44 歳        | 79 017    | 34 929            | 44 066    | 40 728        | 3 338           | 49 012    | 22 333            |  |
| 45 ～ 49 歳        | 68 602    | 26 060            | 42 517    | 38 428        | 4 089           | 41 499    | 17 244            |  |
| 50 ～ 54 歳        | 55 041    | 19 784            | 35 235    | 31 022        | 4 213           | 32 811    | 12 912            |  |
| 55 ～ 59 歳        | 52 980    | 22 508            | 30 448    | 26 253        | 4 195           | 32 025    | 13 956            |  |
| 60 ～ 64 歳        | 49 729    | 25 540            | 24 176    | 20 564        | 3 612           | 30 507    | 15 588            |  |
| 65 ～ 69 歳        | 27 660    | 15 850            | 11 806    | 9 825         | 1 981           | 17 167    | 9 913             |  |
| 70 ～ 74 歳        | 13 031    | 7 660             | 5 369     | 4 245         | 1 124           | 8 180     | 4 912             |  |
| 75 ～ 79 歳        | 5 831     | 3 450             | 2 378     | 1 698         | 680             | 3 603     | 2 185             |  |
| 80 ～ 84 歳        | 2 529     | 1 512             | 1 016     | 580           | 436             | 1 512     | 962               |  |
| 85 ～ 89 歳        | 866       | 465               | 401       | 207           | 194             | 475       | 289               |  |
| 90 ～ 94 歳        | 216       | 81                | 135       | 46            | 89              | 111       | 53                |  |
| 95 ～ 99 歳        | 22        | 8                 | 14        | 3             | 11              | 11        | 5                 |  |
| 100 歳 以上         | 5         | 2                 | 3         | -             | 3               | 2         | 1                 |  |
| 非 就 業 者          | 581 995   | 431 190           | 150 665   | 124 238       | 26 427          | 230 760   | 203 335           |  |
| 15 歳 未 満         | 185 557   | 185 531           | -         | -             | -               | 94 994    | 94 978            |  |
| 15 ～ 19 歳        | 48 153    | 48 039            | 97        | 49            | 48              | 24 835    | 24 826            |  |
| 20 ～ 24 歳        | 27 483    | 26 537            | 935       | 789           | 146             | 15 004    | 14 946            |  |
| 25 ～ 29 歳        | 13 089    | 8 577             | 4 503     | 4 167         | 336             | 3 943     | 3 853             |  |
| 30 ～ 34 歳        | 19 993    | 7 672             | 12 316    | 11 745        | 571             | 2 982     | 2 778             |  |
| 35 ～ 39 歳        | 25 700    | 7 924             | 17 766    | 16 934        | 832             | 3 211     | 2 917             |  |
| 40 ～ 44 歳        | 21 117    | 6 776             | 14 333    | 13 486        | 847             | 2 972     | 2 573             |  |
| 45 ～ 49 歳        | 15 487    | 5 633             | 9 847     | 9 016         | 831             | 2 769     | 2 297             |  |
| 50 ～ 54 歳        | 13 367    | 5 127             | 8 236     | 7 314         | 922             | 2 571     | 1 975             |  |
| 55 ～ 59 歳        | 17 173    | 8 182             | 8 985     | 7 830         | 1 155           | 3 689     | 2 765             |  |
| 60 ～ 64 歳        | 32 854    | 19 080            | 13 757    | 11 803        | 1 954           | 11 115    | 7 319             |  |
| 65 ～ 69 歳        | 39 217    | 24 447            | 14 763    | 12 240        | 2 523           | 15 714    | 10 290            |  |
| 70 ～ 74 歳        | 39 256    | 25 140            | 14 111    | 11 067        | 3 044           | 16 526    | 11 100            |  |
| 75 ～ 79 歳        | 35 218    | 22 877            | 12 337    | 8 641         | 3 696           | 14 366    | 9 823             |  |
| 80 ～ 84 歳        | 25 286    | 16 201            | 9 082     | 5 183         | 3 899           | 9 596     | 6 620             |  |
| 85 ～ 89 歳        | 14 423    | 8 556             | 5 866     | 2 646         | 3 220           | 4 473     | 2 999             |  |
| 90 ～ 94 歳        | 6 462     | 3 588             | 2 874     | 1 023         | 1 851           | 1 555     | 981               |  |
| 95 ～ 99 歳        | 1 912     | 1 147             | 765       | 273           | 492             | 423       | 282               |  |
| 100 歳 以上         | 248       | 156               | 92        | 32            | 60              | 22        | 13                |  |
| 不 詳              | 205 081   | 156 128           | 48 789    | 43 959        | 4 830           | 116 064   | 94 228            |  |
| 15 歳 未 満         | 11        | 11                | -         | -             | -               | 7         | 7                 |  |
| 15 ～ 19 歳        | 5 064     | 5 042             | 22        | 18            | 4               | 2 723     | 2 718             |  |
| 20 ～ 24 歳        | 15 666    | 15 096            | 567       | 486           | 81              | 8 813     | 8 636             |  |
| 25 ～ 29 歳        | 28 703    | 25 928            | 2 775     | 2 625         | 150             | 16 556    | 15 507            |  |
| 30 ～ 34 歳        | 28 394    | 21 922            | 6 469     | 6 177         | 292             | 16 942    | 14 106            |  |
| 35 ～ 39 歳        | 26 087    | 17 272            | 8 808     | 8 390         | 418             | 15 310    | 11 495            |  |
| 40 ～ 44 歳        | 21 253    | 12 780            | 8 470     | 7 973         | 497             | 12 414    | 8 547             |  |
| 45 ～ 49 歳        | 15 157    | 8 743             | 6 411     | 5 925         | 486             | 9 107     | 6 065             |  |
| 50 ～ 54 歳        | 9 770     | 5 500             | 4 268     | 3 798         | 470             | 5 725     | 3 634             |  |
| 55 ～ 59 歳        | 9 142     | 6 113             | 3 025     | 2 625         | 400             | 5 291     | 3 780             |  |
| 60 ～ 64 歳        | 6 615     | 4 746             | 1 867     | 1 550         | 317             | 3 594     | 2 719             |  |
| 65 ～ 69 歳        | 6 672     | 5 128             | 1 543     | 1 250         | 293             | 3 377     | 2 691             |  |
| 70 ～ 74 歳        | 6 797     | 5 261             | 1 536     | 1 235         | 301             | 3 080     | 2 415             |  |
| 75 ～ 79 歳        | 6 035     | 4 775             | 1 260     | 929           | 331             | 2 765     | 2 199             |  |
| 80 ～ 84 歳        | 3 610     | 2 742             | 868       | 562           | 306             | 1 633     | 1 277             |  |
| 85 ～ 89 歳        | 1 348     | 842               | 506       | 252           | 254             | 495       | 352               |  |
| 90 ～ 94 歳        | 526       | 223               | 303       | 129           | 174             | 160       | 99                |  |
| 95 ～ 99 歳        | 116       | 34                | 82        | 32            | 50              | 31        | 14                |  |
| 100 歳 以上         | 12        | 3                 | 9         | 3             | 6               | 4         | 2                 |  |

1) 同居しているか否か判定できない者を含む。  
 2) 「単独世帯」、「夫婦のみの世帯」、「施設等の世帯」等の世帯員も含む。  
 3) 本人からみて、子又は子の配偶者がいると判定できる者に限る。

就業・非就業、年齢（5歳階級）、男女別人口 — 市

| 数       |               |               |           |                   |           |               |               |  |
|---------|---------------|---------------|-----------|-------------------|-----------|---------------|---------------|--|
| 男       |               |               | 女         |                   |           |               |               |  |
| 総 数     | 同居している 3)     |               | 総 数<br>1) | 同居して<br>いない<br>2) | 同居している 3) |               |               |  |
|         | 核家族世帯で<br>同 居 | その他の世帯<br>で同居 |           |                   | 総 数       | 核家族世帯で<br>同 居 | その他の世帯<br>で同居 |  |
| 210 745 | 188 311       | 22 434        | 696 987   | 439 907           | 256 753   | 219 509       | 37 244        |  |
| -       | -             | -             | 90 567    | 90 557            | -         | -             | -             |  |
| 29      | 20            | 9             | 30 054    | 29 915            | 126       | 71            | 55            |  |
| 749     | 655           | 94            | 40 538    | 38 925            | 1 588     | 1 311         | 277           |  |
| 5 389   | 5 047         | 342           | 51 620    | 42 855            | 8 749     | 8 018         | 731           |  |
| 18 145  | 17 412        | 733           | 58 887    | 34 742            | 24 121    | 22 706        | 1 415         |  |
| 29 287  | 27 913        | 1 374         | 65 035    | 28 446            | 36 555    | 34 251        | 2 304         |  |
| 30 933  | 28 979        | 1 954         | 56 989    | 21 032            | 35 936    | 33 208        | 2 728         |  |
| 27 758  | 25 434        | 2 324         | 45 871    | 14 830            | 31 017    | 27 935        | 3 082         |  |
| 22 584  | 20 052        | 2 532         | 37 071    | 11 890            | 25 155    | 22 082        | 3 073         |  |
| 20 494  | 17 794        | 2 700         | 38 290    | 16 302            | 21 964    | 18 914        | 3 050         |  |
| 19 579  | 16 835        | 2 744         | 43 982    | 23 740            | 20 221    | 17 082        | 3 139         |  |
| 13 362  | 11 421        | 1 941         | 37 291    | 22 531            | 14 750    | 11 894        | 2 856         |  |
| 9 359   | 7 759         | 1 600         | 31 298    | 19 634            | 11 657    | 8 788         | 2 869         |  |
| 6 524   | 5 082         | 1 442         | 26 350    | 16 895            | 9 451     | 6 186         | 3 265         |  |
| 3 881   | 2 533         | 1 348         | 18 684    | 11 596            | 7 085     | 3 792         | 3 293         |  |
| 1 803   | 1 009         | 794           | 11 194    | 6 223             | 4 970     | 2 096         | 2 874         |  |
| 693     | 296           | 397           | 5 378     | 2 759             | 2 619     | 902           | 1 717         |  |
| 164     | 67            | 97            | 1 585     | 888               | 697       | 241           | 456           |  |
| 12      | 3             | 9             | 237       | 145               | 92        | 32            | 60            |  |
| 161 608 | 146 812       | 14 796        | 256 735   | 150 152           | 106 436   | 92 811        | 13 625        |  |
| -       | -             | -             | -         | -                 | -         | -             | -             |  |
| 20      | 15            | 5             | 4 395     | 4 378             | 16        | 9             | 7             |  |
| 517     | 452           | 65            | 21 206    | 20 874            | 318       | 239           | 79            |  |
| 4 251   | 3 984         | 267           | 30 327    | 27 710            | 2 609     | 2 289         | 320           |  |
| 15 106  | 14 499        | 607           | 30 424    | 22 032            | 8 375     | 7 697         | 678           |  |
| 25 184  | 24 007        | 1 177         | 31 769    | 17 662            | 14 084    | 12 833        | 1 251         |  |
| 26 670  | 24 973        | 1 697         | 30 005    | 12 596            | 17 396    | 15 755        | 1 641         |  |
| 24 246  | 22 207        | 2 039         | 27 103    | 8 816             | 18 271    | 16 221        | 2 050         |  |
| 19 897  | 17 678        | 2 219         | 22 230    | 6 872             | 15 338    | 13 344        | 1 994         |  |
| 18 064  | 15 688        | 2 376         | 20 955    | 8 552             | 12 384    | 10 565        | 1 819         |  |
| 14 913  | 12 869        | 2 044         | 19 222    | 9 952             | 9 263     | 7 695         | 1 568         |  |
| 7 254   | 6 183         | 1 071         | 10 493    | 5 937             | 4 552     | 3 642         | 910           |  |
| 3 268   | 2 698         | 570           | 4 851     | 2 748             | 2 101     | 1 547         | 554           |  |
| 1 417   | 1 077         | 340           | 2 228     | 1 265             | 961       | 621           | 340           |  |
| 550     | 353           | 197           | 1 017     | 550               | 466       | 227           | 239           |  |
| 186     | 107           | 79            | 391       | 176               | 215       | 100           | 115           |  |
| 58      | 21            | 37            | 105       | 28                | 77        | 25            | 52            |  |
| 6       | 1             | 5             | 11        | 3                 | 8         | 2             | 6             |  |
| 1       | -             | 1             | 3         | 1                 | 2         | -             | 2             |  |
| 27 381  | 21 593        | 5 788         | 351 235   | 227 855           | 123 284   | 102 645       | 20 639        |  |
| -       | -             | -             | 90 563    | 90 553            | -         | -             | -             |  |
| 4       | 1             | 3             | 23 318    | 23 213            | 93        | 48            | 45            |  |
| 56      | 46            | 10            | 12 479    | 11 591            | 879       | 743           | 136           |  |
| 89      | 70            | 19            | 9 146     | 4 724             | 4 414     | 4 097         | 317           |  |
| 203     | 183           | 20            | 17 011    | 4 894             | 12 113    | 11 562        | 551           |  |
| 292     | 251           | 41            | 22 489    | 5 007             | 17 474    | 16 683        | 791           |  |
| 396     | 351           | 45            | 18 145    | 4 203             | 13 937    | 13 135        | 802           |  |
| 470     | 409           | 61            | 12 718    | 3 336             | 9 377     | 8 607         | 770           |  |
| 596     | 510           | 86            | 10 796    | 3 152             | 7 640     | 6 804         | 836           |  |
| 920     | 789           | 131           | 13 484    | 5 417             | 8 065     | 7 041         | 1 024         |  |
| 3 792   | 3 240         | 552           | 21 739    | 11 761            | 9 965     | 8 563         | 1 402         |  |
| 5 423   | 4 656         | 767           | 23 503    | 14 157            | 9 340     | 7 584         | 1 756         |  |
| 5 426   | 4 500         | 926           | 22 730    | 14 040            | 8 685     | 6 567         | 2 118         |  |
| 4 541   | 3 552         | 989           | 20 852    | 13 054            | 7 796     | 5 089         | 2 707         |  |
| 2 975   | 1 919         | 1 056         | 15 690    | 9 581             | 6 107     | 3 264         | 2 843         |  |
| 1 474   | 810           | 664           | 9 950     | 5 557             | 4 392     | 1 836         | 2 556         |  |
| 574     | 246           | 328           | 4 907     | 2 607             | 2 300     | 777           | 1 523         |  |
| 141     | 58            | 83            | 1 489     | 865               | 624       | 215           | 409           |  |
| 9       | 2             | 7             | 226       | 143               | 83        | 30            | 53            |  |
| 21 756  | 19 906        | 1 850         | 89 017    | 61 900            | 27 033    | 24 053        | 2 980         |  |
| -       | -             | -             | 4         | 4                 | -         | -             | -             |  |
| 5       | 4             | 1             | 2 341     | 2 324             | 17        | 14            | 3             |  |
| 176     | 157           | 19            | 6 853     | 6 460             | 391       | 329           | 62            |  |
| 1 049   | 993           | 56            | 12 147    | 10 421            | 1 726     | 1 632         | 94            |  |
| 2 836   | 2 730         | 106           | 11 452    | 7 816             | 3 633     | 3 447         | 186           |  |
| 3 811   | 3 655         | 156           | 10 777    | 5 777             | 4 997     | 4 735         | 262           |  |
| 3 867   | 3 655         | 212           | 8 839     | 4 233             | 4 603     | 4 318         | 285           |  |
| 3 042   | 2 818         | 224           | 6 050     | 2 678             | 3 369     | 3 107         | 262           |  |
| 2 091   | 1 864         | 227           | 4 045     | 1 866             | 2 177     | 1 934         | 243           |  |
| 1 510   | 1 317         | 193           | 3 851     | 2 333             | 1 515     | 1 308         | 207           |  |
| 874     | 726           | 148           | 3 021     | 2 027             | 993       | 824           | 169           |  |
| 685     | 582           | 103           | 3 295     | 2 437             | 858       | 668           | 190           |  |
| 665     | 561           | 104           | 3 717     | 2 846             | 871       | 674           | 197           |  |
| 566     | 453           | 113           | 3 270     | 2 576             | 694       | 476           | 218           |  |
| 356     | 261           | 95            | 1 977     | 1 465             | 512       | 301           | 211           |  |
| 143     | 92            | 51            | 853       | 490               | 363       | 160           | 203           |  |
| 61      | 29            | 32            | 366       | 124               | 242       | 100           | 142           |  |
| 17      | 8             | 9             | 85        | 20                | 65        | 24            | 41            |  |
| 2       | 1             | 1             | 8         | 1                 | 7         | 2             | 5             |  |

第10表 親との同居・非同居(3区分)、

| 就業・非就業<br>年齢(各歳) | 総 数       |                   |           |               |                 |           | 総                 |  |
|------------------|-----------|-------------------|-----------|---------------|-----------------|-----------|-------------------|--|
|                  | 総 数<br>1) | 同居して<br>いない<br>2) | 同居している 3) |               |                 | 総 数<br>1) | 同居して<br>いない<br>2) |  |
|                  |           |                   | 総 数       | 核家族世帯で<br>同 居 | その他の世帯<br>で 同 居 |           |                   |  |
| 総 数              | 1 425 512 | 999 615           | 425 664   | 354 249       | 71 415          | 728 525   | 507 218           |  |
| 0 ～ 4 歳          | 66 677    | 157               | 66 488    | 62 795        | 3 693           | 34 215    | 93                |  |
| 5 ～ 9            | 60 295    | 238               | 60 040    | 55 709        | 4 331           | 30 783    | 114               |  |
| 10 ～ 14          | 58 599    | 316               | 58 277    | 53 177        | 5 100           | 30 006    | 159               |  |
| 15 ～ 19          | 61 951    | 7 650             | 54 293    | 48 493        | 5 800           | 31 897    | 4 230             |  |
| 20 ～ 24          | 87 353    | 41 367            | 45 983    | 40 237        | 5 746           | 46 815    | 23 538            |  |
| 25 ～ 29          | 110 596   | 77 749            | 32 842    | 27 876        | 4 966           | 58 976    | 42 481            |  |
| 30 ～ 34          | 124 526   | 101 341           | 23 182    | 18 559        | 4 623           | 65 639    | 53 291            |  |
| 35 ～ 39          | 136 810   | 114 432           | 22 376    | 16 896        | 5 480           | 71 775    | 59 433            |  |
| 40 ～ 44          | 121 387   | 103 752           | 17 632    | 11 912        | 5 720           | 64 398    | 54 507            |  |
| 45 ～ 49          | 99 246    | 85 212            | 14 033    | 7 991         | 6 042           | 53 375    | 45 639            |  |
| 50 ～ 54          | 78 178    | 67 460            | 10 716    | 4 785         | 5 931           | 41 107    | 35 244            |  |
| 55 ～ 59          | 79 295    | 70 586            | 8 708     | 2 972         | 5 736           | 41 005    | 36 280            |  |
| 60 ～ 64          | 89 198    | 81 965            | 7 232     | 2 116         | 5 116           | 45 216    | 41 274            |  |
| 65 ～ 69          | 73 549    | 70 673            | 2 875     | 561           | 2 314           | 36 258    | 34 590            |  |
| 70 ～ 74          | 59 084    | 58 266            | 818       | 130           | 688             | 27 786    | 27 258            |  |
| 75 ～ 79          | 47 084    | 46 939            | 142       | 30            | 112             | 20 734    | 20 639            |  |
| 80 ～ 84          | 31 425    | 31 401            | 21        | 8             | 13              | 12 741    | 12 726            |  |
| 85 歳 以上          | 26 156    | 26 144            | 6         | 2             | 4               | 7 762     | 7 757             |  |
| 就 業 者            | 638 436   | 506 675           | 131 741   | 95 232        | 36 509          | 381 701   | 310 603           |  |
| 15 歳 未 満         | 3         | -                 | 3         | 3             | -               | 3         | -                 |  |
| 15 ～ 19 歳        | 8 734     | 2 136             | 6 594     | 5 847         | 747             | 4 339     | 1 213             |  |
| 20 ～ 24          | 44 204    | 20 145            | 24 057    | 20 945        | 3 112           | 22 998    | 11 542            |  |
| 25 ～ 29          | 68 804    | 44 115            | 24 686    | 21 154        | 3 532           | 38 477    | 26 252            |  |
| 30 ～ 34          | 76 139    | 58 797            | 17 339    | 14 148        | 3 191           | 45 715    | 36 285            |  |
| 35 ～ 39          | 85 023    | 68 537            | 16 484    | 12 593        | 3 891           | 53 254    | 43 831            |  |
| 40 ～ 44          | 79 017    | 66 169            | 12 846    | 8 658         | 4 188           | 49 012    | 41 458            |  |
| 45 ～ 49          | 68 602    | 58 325            | 10 276    | 5 639         | 4 637           | 41 499    | 35 583            |  |
| 50 ～ 54          | 55 041    | 47 297            | 7 744     | 3 236         | 4 508           | 32 811    | 28 256            |  |
| 55 ～ 59          | 52 980    | 46 898            | 6 081     | 1 840         | 4 241           | 32 025    | 28 317            |  |
| 60 ～ 64          | 49 729    | 45 555            | 4 174     | 985           | 3 189           | 30 507    | 27 847            |  |
| 65 ～ 69          | 27 660    | 26 483            | 1 176     | 154           | 1 022           | 17 167    | 16 343            |  |
| 70 ～ 74          | 13 031    | 12 785            | 246       | 22            | 224             | 8 180     | 7 988             |  |
| 75 ～ 79          | 5 831     | 5 797             | 33        | 7             | 26              | 3 603     | 3 578             |  |
| 80 ～ 84          | 2 529     | 2 528             | 1         | 1             | -               | 1 512     | 1 512             |  |
| 85 歳 以上          | 1 109     | 1 108             | 1         | -             | 1               | 599       | 598               |  |

1) 同居しているか否か判定できない者を含む。  
 2) 「単独世帯」、「夫婦のみの世帯」、「施設等の世帯」等の世帯員も含む。  
 3) 本人からみて、親又は配偶者の親がいると判定できる者に限る。

就業・非就業、年齢(5歳階級)、男女別人口 - 市

| 数         |              |               |          |                   |           |              |               |  |
|-----------|--------------|---------------|----------|-------------------|-----------|--------------|---------------|--|
| 男         |              |               |          | 女                 |           |              |               |  |
| 同居している 3) |              |               | 総数<br>1) | 同居して<br>いない<br>2) | 同居している 3) |              |               |  |
| 総数        | 核家族世帯で<br>同居 | その他の世帯<br>で同居 |          |                   | 総数        | 核家族世帯で<br>同居 | その他の世帯<br>で同居 |  |
| 221 193   | 186 247      | 34 946        | 696 987  | 492 397           | 204 471   | 168 002      | 36 469        |  |
| 34 108    | 32 232       | 1 876         | 32 462   | 64                | 32 380    | 30 563       | 1 817         |  |
| 30 663    | 28 443       | 2 220         | 29 512   | 124               | 29 377    | 27 266       | 2 111         |  |
| 29 842    | 27 229       | 2 613         | 28 593   | 157               | 28 435    | 25 948       | 2 487         |  |
| 27 664    | 24 677       | 2 987         | 30 054   | 3 420             | 26 629    | 23 816       | 2 813         |  |
| 23 275    | 20 446       | 2 829         | 40 538   | 17 829            | 22 708    | 19 791       | 2 917         |  |
| 16 491    | 14 147       | 2 344         | 51 620   | 35 268            | 16 351    | 13 729       | 2 622         |  |
| 12 347    | 10 266       | 2 081         | 58 887   | 48 050            | 10 835    | 8 293        | 2 542         |  |
| 12 342    | 9 952        | 2 390         | 65 035   | 54 999            | 10 034    | 6 944        | 3 090         |  |
| 9 889     | 7 373        | 2 516         | 56 989   | 49 245            | 7 743     | 4 539        | 3 204         |  |
| 7 735     | 5 037        | 2 698         | 45 871   | 39 573            | 6 298     | 2 954        | 3 344         |  |
| 5 862     | 3 060        | 2 802         | 37 071   | 32 216            | 4 854     | 1 725        | 3 129         |  |
| 4 725     | 1 834        | 2 891         | 38 290   | 34 306            | 3 983     | 1 138        | 2 845         |  |
| 3 942     | 1 199        | 2 743         | 43 982   | 40 691            | 3 290     | 917          | 2 373         |  |
| 1 667     | 282          | 1 385         | 37 291   | 36 083            | 1 208     | 279          | 929           |  |
| 528       | 50           | 478           | 31 298   | 31 008            | 290       | 80           | 210           |  |
| 93        | 15           | 78            | 26 350   | 26 300            | 49        | 15           | 34            |  |
| 15        | 4            | 11            | 18 684   | 18 675            | 6         | 4            | 2             |  |
| 5         | 1            | 4             | 18 394   | 18 387            | 1         | 1            | -             |  |
| 71 084    | 51 117       | 19 967        | 256 735  | 196 072           | 60 657    | 44 115       | 16 542        |  |
| 3         | 3            | -             | -        | -                 | -         | -            | -             |  |
| 3 123     | 2 758        | 365           | 4 395    | 923               | 3 471     | 3 089        | 382           |  |
| 11 454    | 9 922        | 1 532         | 21 206   | 8 603             | 12 603    | 11 023       | 1 580         |  |
| 12 222    | 10 444       | 1 778         | 30 327   | 17 863            | 12 464    | 10 710       | 1 754         |  |
| 9 429     | 7 772        | 1 657         | 30 424   | 22 512            | 7 910     | 6 376        | 1 534         |  |
| 9 423     | 7 409        | 2 014         | 31 769   | 24 706            | 7 061     | 5 184        | 1 877         |  |
| 7 552     | 5 369        | 2 183         | 30 005   | 24 711            | 5 294     | 3 289        | 2 005         |  |
| 5 915     | 3 529        | 2 386         | 27 103   | 22 742            | 4 361     | 2 110        | 2 251         |  |
| 4 555     | 2 070        | 2 485         | 22 230   | 19 041            | 3 189     | 1 166        | 2 023         |  |
| 3 708     | 1 141        | 2 567         | 20 955   | 18 581            | 2 373     | 699          | 1 674         |  |
| 2 660     | 599          | 2 061         | 19 222   | 17 708            | 1 514     | 386          | 1 128         |  |
| 823       | 86           | 737           | 10 493   | 10 140            | 353       | 68           | 285           |  |
| 192       | 11           | 181           | 4 851    | 4 797             | 54        | 11           | 43            |  |
| 24        | 4            | 20            | 2 228    | 2 219             | 9         | 3            | 6             |  |
| -         | -            | -             | 1 017    | 1 016             | 1         | 1            | -             |  |
| 1         | -            | 1             | 510      | 510               | -         | -            | -             |  |

第10表 親との同居・非同居(3区分)、

| 就業・非就業<br>年齢(各歳) | 総 数       |                   |           |               |                 |           | 総                 |  |
|------------------|-----------|-------------------|-----------|---------------|-----------------|-----------|-------------------|--|
|                  | 総 数<br>1) | 同居して<br>いない<br>2) | 同居している 3) |               |                 | 総 数<br>1) | 同居して<br>いない<br>2) |  |
|                  |           |                   | 総 数       | 核家族世帯で<br>同 居 | その他の世帯<br>で 同 居 |           |                   |  |
| 非 就 業 者          | 581 995   | 306 747           | 275 173   | 244 278       | 30 895          | 230 760   | 90 972            |  |
| 15 歳 未 満         | 185 557   | 711               | 184 791   | 171 667       | 13 124          | 94 994    | 366               |  |
| 15 ～ 19 歳        | 48 153    | 4 287             | 43 862    | 39 071        | 4 791           | 24 835    | 2 301             |  |
| 20 ～ 24          | 27 483    | 9 176             | 18 306    | 16 061        | 2 245           | 15 004    | 5 030             |  |
| 25 ～ 29          | 13 089    | 7 691             | 5 397     | 4 385         | 1 012           | 3 943     | 1 133             |  |
| 30 ～ 34          | 19 993    | 16 008            | 3 985     | 2 991         | 994             | 2 982     | 1 090             |  |
| 35 ～ 39          | 25 700    | 21 610            | 4 090     | 2 993         | 1 097           | 3 211     | 1 347             |  |
| 40 ～ 44          | 21 117    | 17 865            | 3 251     | 2 221         | 1 030           | 2 972     | 1 545             |  |
| 45 ～ 49          | 15 487    | 12 977            | 2 510     | 1 565         | 945             | 2 769     | 1 730             |  |
| 50 ～ 54          | 13 367    | 11 279            | 2 087     | 1 050         | 1 037           | 2 571     | 1 805             |  |
| 55 ～ 59          | 17 173    | 15 147            | 2 026     | 831           | 1 195           | 3 689     | 3 042             |  |
| 60 ～ 64          | 32 854    | 30 149            | 2 704     | 980           | 1 724           | 11 115    | 10 033            |  |
| 65 ～ 69          | 39 217    | 37 687            | 1 530     | 347           | 1 183           | 15 714    | 14 959            |  |
| 70 ～ 74          | 39 256    | 38 741            | 515       | 89            | 426             | 16 526    | 16 233            |  |
| 75 ～ 79          | 35 218    | 35 118            | 98        | 20            | 78              | 14 366    | 14 304            |  |
| 80 ～ 84          | 25 286    | 25 267            | 16        | 5             | 11              | 9 596     | 9 585             |  |
| 85 歳 以上          | 23 045    | 23 034            | 5         | 2             | 3               | 6 473     | 6 469             |  |
| 不 詳              | 205 081   | 186 193           | 18 750    | 14 739        | 4 011           | 116 064   | 105 643           |  |
| 15 歳 未 満         | 11        | -                 | 11        | 11            | -               | 7         | -                 |  |
| 15 ～ 19 歳        | 5 064     | 1 227             | 3 837     | 3 575         | 262             | 2 723     | 716               |  |
| 20 ～ 24          | 15 666    | 12 046            | 3 620     | 3 231         | 389             | 8 813     | 6 966             |  |
| 25 ～ 29          | 28 703    | 25 943            | 2 759     | 2 337         | 422             | 16 556    | 15 096            |  |
| 30 ～ 34          | 28 394    | 26 536            | 1 858     | 1 420         | 438             | 16 942    | 15 916            |  |
| 35 ～ 39          | 26 087    | 24 285            | 1 802     | 1 310         | 492             | 15 310    | 14 255            |  |
| 40 ～ 44          | 21 253    | 19 718            | 1 535     | 1 033         | 502             | 12 414    | 11 504            |  |
| 45 ～ 49          | 15 157    | 13 910            | 1 247     | 787           | 460             | 9 107     | 8 326             |  |
| 50 ～ 54          | 9 770     | 8 884             | 885       | 499           | 386             | 5 725     | 5 183             |  |
| 55 ～ 59          | 9 142     | 8 541             | 601       | 301           | 300             | 5 291     | 4 921             |  |
| 60 ～ 64          | 6 615     | 6 261             | 354       | 151           | 203             | 3 594     | 3 394             |  |
| 65 ～ 69          | 6 672     | 6 503             | 169       | 60            | 109             | 3 377     | 3 288             |  |
| 70 ～ 74          | 6 797     | 6 740             | 57        | 19            | 38              | 3 080     | 3 037             |  |
| 75 ～ 79          | 6 035     | 6 024             | 11        | 3             | 8               | 2 765     | 2 757             |  |
| 80 ～ 84          | 3 610     | 3 606             | 4         | 2             | 2               | 1 633     | 1 629             |  |
| 85 歳 以上          | 2 002     | 2 002             | -         | -             | -               | 690       | 690               |  |

1) 同居しているか否か判定できない者を含む。

2) 「単独世帯」、「夫婦のみの世帯」、「施設等の世帯」等の世帯員も含む。

3) 本人からみて、親又は配偶者の親がいると判定できる者に限る。

就業・非就業、年齢(5歳階級)、男女別人口 - 市(つづき)

| 数         |              |               |          |                   |           |              |               |  |
|-----------|--------------|---------------|----------|-------------------|-----------|--------------|---------------|--|
| 男         |              |               | 女        |                   |           |              |               |  |
| 同居している 3) |              |               | 総数<br>1) | 同居して<br>いない<br>2) | 同居している 3) |              |               |  |
| 総数        | 核家族世帯で<br>同居 | その他の世帯<br>で同居 |          |                   | 総数        | 核家族世帯で<br>同居 | その他の世帯<br>で同居 |  |
| 139 762   | 126 714      | 13 048        | 351 235  | 215 775           | 135 411   | 117 564      | 17 847        |  |
| 94 603    | 87 894       | 6 709         | 90 563   | 345               | 90 188    | 83 773       | 6 415         |  |
| 22 534    | 20 051       | 2 483         | 23 318   | 1 986             | 21 328    | 19 020       | 2 308         |  |
| 9 974     | 8 852        | 1 122         | 12 479   | 4 146             | 8 332     | 7 209        | 1 123         |  |
| 2 810     | 2 451        | 359           | 9 146    | 6 558             | 2 587     | 1 934        | 653           |  |
| 1 892     | 1 669        | 223           | 17 011   | 14 918            | 2 093     | 1 322        | 771           |  |
| 1 864     | 1 707        | 157           | 22 489   | 20 263            | 2 226     | 1 286        | 940           |  |
| 1 427     | 1 309        | 118           | 18 145   | 16 320            | 1 824     | 912          | 912           |  |
| 1 039     | 944          | 95            | 12 718   | 11 247            | 1 471     | 621          | 850           |  |
| 766       | 643          | 123           | 10 796   | 9 474             | 1 321     | 407          | 914           |  |
| 647       | 486          | 161           | 13 484   | 12 105            | 1 379     | 345          | 1 034         |  |
| 1 082     | 503          | 579           | 21 739   | 20 116            | 1 622     | 477          | 1 145         |  |
| 755       | 164          | 591           | 23 503   | 22 728            | 775       | 183          | 592           |  |
| 293       | 28           | 265           | 22 730   | 22 508            | 222       | 61           | 161           |  |
| 61        | 10           | 51            | 20 852   | 20 814            | 37        | 10           | 27            |  |
| 11        | 2            | 9             | 15 690   | 15 682            | 5         | 3            | 2             |  |
| 4         | 1            | 3             | 16 572   | 16 565            | 1         | 1            | -             |  |
| 10 347    | 8 416        | 1 931         | 89 017   | 80 550            | 8 403     | 6 323        | 2 080         |  |
| 7         | 7            | -             | 4        | -                 | 4         | 4            | -             |  |
| 2 007     | 1 868        | 139           | 2 341    | 511               | 1 830     | 1 707        | 123           |  |
| 1 847     | 1 672        | 175           | 6 853    | 5 080             | 1 773     | 1 559        | 214           |  |
| 1 459     | 1 252        | 207           | 12 147   | 10 847            | 1 300     | 1 085        | 215           |  |
| 1 026     | 825          | 201           | 11 452   | 10 620            | 832       | 595          | 237           |  |
| 1 055     | 836          | 219           | 10 777   | 10 030            | 747       | 474          | 273           |  |
| 910       | 695          | 215           | 8 839    | 8 214             | 625       | 338          | 287           |  |
| 781       | 564          | 217           | 6 050    | 5 584             | 466       | 223          | 243           |  |
| 541       | 347          | 194           | 4 045    | 3 701             | 344       | 152          | 192           |  |
| 370       | 207          | 163           | 3 851    | 3 620             | 231       | 94           | 137           |  |
| 200       | 97           | 103           | 3 021    | 2 867             | 154       | 54           | 100           |  |
| 89        | 32           | 57            | 3 295    | 3 215             | 80        | 28           | 52            |  |
| 43        | 11           | 32            | 3 717    | 3 703             | 14        | 8            | 6             |  |
| 8         | 1            | 7             | 3 270    | 3 267             | 3         | 2            | 1             |  |
| 4         | 2            | 2             | 1 977    | 1 977             | -         | -            | -             |  |
| -         | -            | -             | 1 312    | 1 312             | -         | -            | -             |  |



## 統計表一覧

下記の統計表は、川崎市（統計情報）ホームページからダウンロードすることができます。

トップページ > 市政情報 > 情報公開・各種統計 > 統計情報 > 統計情報 人口・世帯 > 国勢調査結果 >

平成 22 年国勢調査 > 職業等基本集計結果 > 川崎市の人口(7) 独自集計編 3 > 統計表

(URL: <http://www.city.kawasaki.jp/200/page/0000050247.html>)

なお、第 3-2 表、第 5-2 表、第 10 表、第 13-2 表、第 14-2 表、第 16-2 表、第 20 表、第 23 表、第 26-2 表、第 32 表は、本市独自に項目を細分化して集計した独自集計結果です。

| 表番号                   | 報告書 | 表題   | 集計単位   |
|-----------------------|-----|--|--------|
| <b>【産業・職業・従業上の地位】</b> |     |  |        |
| 第1表                   |     | 職業(大分類)、就業の状態(4区分)、年齢(5歳階級)、男女別15歳以上就業者数                             | 市      |
| 第2表                   |     | 職業(大分類)、従業上の地位(8区分)、年齢(5歳階級)、男女別15歳以上就業者数(総数及び単独世帯・自衛隊営舎内居住者の単独有配偶者) | 市      |
| 第3-1表                 | 第1表 | 職業(大分類)、従業上の地位(8区分)、男女別15歳以上就業者数                                     | 市、区    |
| 第3-2表                 |     | 職業(大分類)、従業上の地位(8区分)、男女別15歳以上就業者数(独自集計)                               | 市、区、町丁 |
| 第4表                   |     | 職業(大分類)、配偶関係(3区分)、年齢(5歳階級)、男女別15歳以上就業者数及び平均年齢(総数及び日本人)(雇用者一特掲)       | 市      |
| 第5-1表                 | 第2表 | 職業(大分類)、年齢(5歳階級)、男女別15歳以上就業者数及び平均年齢(雇用者一特掲)                          | 市、区    |
| 第5-2表                 |     | 職業(大分類)、年齢(5歳階級)、男女別15歳以上就業単身者数(独自集計)                                | 市、区、町丁 |
| 第6表                   |     | 産業(大分類)、職業(大分類)、年齢(5歳階級)、男女別15歳以上就業者数(雇用者一特掲)                        | 市      |
| 第7表                   | 第3表 | 産業(大分類)、職業(大分類)、男女別15歳以上就業者数(雇用者一特掲)                                 | 市、区    |
| 第8表                   |     | 職業(大分類)、男女別15歳以上就業者数(小地域集計)  | 区、町丁   |
| <b>【居住期間】</b>         |     |  |        |
| 第9表                   |     | 居住期間(6区分)、職業(大分類)、従業上の地位(7区分)、男女別15歳以上就業者数                           | 市      |
| 第10表                  |     | 居住期間(6区分)、職業(大分類)、男女別15歳以上就業者数(雇用者一特掲)(独自集計)                         | 市、区、町丁 |
| 第11表                  | 第4表 | 世帯主の居住期間(6区分)、住居の種類・住宅の所有の関係(7区分)別一般世帯数及び一般世帯人員                      | 市、区    |
| 第12表                  |     | 世帯主の居住期間(6区分)、世帯の家族類型(16区分)別一般世帯数及び一般世帯人員(3世代世帯、高齢夫婦世帯及び高齢単身世帯一特掲)   | 市、区    |
| <b>【教育】</b>           |     |  |        |
| 第13-1表                | 第5表 | 在学か否かの別・最終卒業学校の種類(6区分)、職業(大分類)、年齢(5歳階級)、男女別15歳以上就業者数(雇用者一特掲)         | 市      |
| 第13-2表                |     | 在学か否かの別・最終卒業学校の種類(6区分)、職業(大分類)、年齢(5歳階級)、男女別15歳以上就業者数(雇用者一特掲)(独自集計)   | 市、区    |
| <b>【世帯の家族類型】</b>      |     |  |        |
| 第14-1表                |     | 世帯の家族類型(5区分)、労働力状態(3区分)、職業(大分類)、年齢(5歳階級)、男女別15歳以上一般世帯人員              | 市      |
| 第14-2表                |     | 世帯の家族類型(5区分)、労働力状態(3区分)、職業(大分類)、年齢(5歳階級)、男女別15歳以上一般世帯人員(独自集計)        | 市、区    |
| <b>【夫婦の労働力状態】</b>     |     |  |        |
| 第15表                  | 第6表 | 夫の労働力状態(3区分)、夫の職業(大分類)、妻の労働力状態(3区分)、妻の職業(大分類)別夫婦数                    | 市      |
| <b>【母子世帯】</b>         |     |  |        |
| 第16-1表                |     | 母の年齢(5歳階級)、母の職業(大分類)別母が就業している母子世帯数及び母子世帯人員                           | 大都市    |
| 第16-2表                |     | 母の年齢(5歳階級)、母の職業(大分類)別母が就業している母子世帯数及び母子世帯人員(独自集計)                     | 市、区    |

| 表番号                   | 報告書  | 表題  | 集計単位   |
|-----------------------|------|---|--------|
| <b>【世帯の経済構成】</b>      |      |   |        |
| 第17表                  | 第7表  | 世帯の経済構成(12区分)別一般世帯数、一般世帯人員、就業者数及び1世帯当たり人員   | 市、区    |
| 第18表                  |      | 世帯の経済構成(12区分)別一般世帯数(小地域)  | 区、町丁   |
| 第19表                  |      | 世帯の経済構成(12区分)、世帯の家族類型(16区分)別一般世帯数及び一般世帯人員(3世代世帯一特掲)                               | 大都市    |
| 第20表                  |      | 都市計画の地域区分(6区分)、世帯の経済構成(12区分)別一般世帯数(独自集計)  | 市、区、町丁 |
| <b>【外国人の職業】</b>       |      |   |        |
| 第21表                  |      | 職業(大分類)、従業上の地位(7区分)、男女別15歳以上外国人就業者数   | 市      |
| 第22表                  |      | 国籍(11区分)、職業(大分類)、男女別15歳以上外国人就業者数  | 大都市    |
| 第23表                  |      | 国籍(11区分)、職業(大分類)、従業上の地位(7区分)、男女別15歳以上外国人就業者数(独自集計)                                | 市、区    |
| <b>【従業・通学時の世帯の状況】</b> |      |   |        |
| 第24表                  |      | 住居の種類(2区分)、従業・通学時の世帯の状況(14区分)、通勤・通学者数(5区分)別一般世帯数及び就業・通学(4区分)別一般世帯人員               | 市、区    |
| 第25表                  |      | 従業・通学時の世帯の状況(14区分)、住居の種類・住宅の建て方(7区分)別一般世帯数(世帯が住んでいる階一特掲)                          | 市、区    |
| 第26-1表                | 第8表  | 住居の種類(2区分)、従業・通学時の世帯の状況(14区分)、世帯の家族類型(16区分)別一般世帯数(3世代世帯一特掲)                       | 市      |
| 第26-2表                |      | 住居の種類(2区分)、従業・通学時の世帯の状況(14区分)、世帯の家族類型(16区分)別一般世帯数(3世代世帯一特掲)(独自集計)                 | 市、区、町丁 |
| <b>【世帯主と世帯員】</b>      |      |   |        |
| 第27表                  |      | 世帯主の年齢(各歳)、世帯主の男女、世帯員の年齢(各歳)、男女別一般世帯人員(一般世帯数一特掲)                                  | 市      |
| 第28表                  |      | 世帯の家族類型(16区分)、世帯主の年齢(5歳階級)、世帯主の男女、世帯員の年齢(5歳階級)、男女別一般世帯人員(3世代世帯及び一般世帯数一特掲)         | 市      |
| 第29表                  |      | 世帯主の年齢(5歳階級)、世帯主の配偶関係(4区分)、世帯主の男女、世帯員の年齢(5歳階級)、世帯員の配偶関係(4区分)、男女別一般世帯人員(一般世帯数一特掲)  | 市      |
| <b>【親子の同居】</b>        |      |   |        |
| 第30表                  |      | 子との同居・非同居(3区分)、配偶関係(4区分)、就業・非就業、年齢(各歳)、男女別人口                                      | 市      |
| -                     | 第9表  | 子との同居・非同居(3区分)、就業・非就業、年齢(5歳階級)、男女別人口  | 市      |
| 第31表                  |      | 親との同居・非同居(3区分)、配偶関係(4区分)、就業・非就業、年齢(各歳)、男女別人口                                      | 市      |
| -                     | 第10表 | 親との同居・非同居(3区分)、就業・非就業、年齢(5歳階級)、男女別人口  | 市      |
| 第32表                  |      | 親との同居・非同居(3区分)、配偶関係(4区分)、労働力状態(8区分)、年齢(各歳)、男女別15歳以上人口(独自集計)                       | 市、区    |
| 第33表                  |      | 親との同居・非同居(4区分)、親の年齢(5歳階級)、配偶関係(4区分)、年齢(5歳階級)、男女別人口(うち両親とも65・70・75・80・85・90歳以上一特掲) | 市      |

### 【参考】平成17年国勢調査結果の遡及集計

| 表番号                | 報告書 | 表題                    | 集計単位 |
|--------------------|-----|-----------------------|------|
| <b>【新産業分類特別集計】</b> |     |                       |      |
| -                  |     | 産業(新大分類)、男女別15歳以上就業者数 | 市、区  |
| <b>【新職業分類特別集計】</b> |     |                       |      |
| -                  |     | 職業(新大分類)、男女別15歳以上就業者数 | 市、区  |

※集計単位「大都市」は20大都市を掲載した統計表です

## 平成 22 年国勢調査の主な集計結果の公表概要

| 名称  | 内容   | 公表予定                  |
|---|--|-----------------------|
| 平成 23 年度  |  |                       |
| 川崎市の人口(1)<br>—人口等基本集計結果—                              | 人口、世帯、住居及び外国人に関する結果並びに高齢者世帯等に関する結果   | 平成 24 年 2 月<br>(公表済)  |
| 平成 24 年度  |  |                       |
| 川崎市の人口(2)<br>—移動人口の男女・年齢等集計結果—                        | 人口の転出入状況に関する結果   | 平成 24 年 5 月<br>(公表済)  |
| 川崎市の人口(3) —独自集計編①—<br>人口等基本集計結果                       | 総務省公表の人口等基本集計結果を基に、川崎市に関する主要な調査結果を独自に集計したもの                                | 平成 24 年 10 月<br>(公表済) |
| 川崎市の人口(4)<br>—人口重心及び産業等基本集計結果—                        | 人口重心、人口の労働力状態、就業者の産業別構成に関する結果及び夫婦と子供のいる世帯等に関する結果                           | 平成 24 年 12 月<br>(公表済) |
| 川崎市の人口(5)<br>—従業地・通学地による人口・産業等集計及び移動人口の産業等集計結果—       | 移動人口の労働力状態、産業別構成及び教育に関する結果、及び従業地・通学地による人口の基本的構成、夜間人口と昼間人口及び就業者の産業別構成に関する結果 | 平成 25 年 2 月<br>(公表済)  |
| 川崎市の人口(6) —独自集計編②—<br>産業等基本集計結果                       | 総務省公表の産業等基本集計結果を基に、川崎市に関する主要な調査結果を独自に集計したもの                                | 平成 25 年 3 月<br>(公表済)  |
| 平成 25 年度  |  |                       |
| 川崎市の昼間人口  | 従業地・通学地集計結果、学校基本調査及び経済センサス集計結果等を基に推計した町丁別昼間人口                              | 平成 25 年 5 月<br>(公表済)  |
| 川崎市の人口(7)<br>—職業等基本集計結果及び独自集計編③—                      | 就業者の職業別構成及び親子の同居等の状況に関する結果及び川崎市に関する主要な調査結果を独自に集計したもの                       | 平成 25 年 8 月<br>(本報告書) |
| 川崎市の人口(8)<br>—従業地・通学地による職業等集計結果、移動人口の職業等集計結果及び独自集計編④— | 従業地による就業者の職業別構成に関する結果、移動人口の職業(大分類)に関する結果及び川崎市に関する主要な調査結果を独自に集計したもの         | 平成 25 年 9 月           |
| 川崎市の人口(9) —独自集計編⑤—<br>学区別集計結果                         | 総務省公表の国勢調査集計結果を基に、地域生活に関わりの深い事項を学校区別に独自に集計したもの                             | 平成 25 年 2 月           |
| 川崎市の人口(10)<br>—従業地・通学地による抽出詳細集計結果及び抽出詳細集計結果—          | 就業地及び従業地による就業者の産業、職業別構成に関する詳細な結果   | 平成 26 年 3 月           |
| 平成 26 年度  |  |                       |
| 川崎市の人口(11) —独自集計編⑥—<br>従業地・通学地による抽出詳細集計結果及び抽出詳細集計結果   | 総務省公表の抽出詳細集計結果を基に、川崎市に関する産業・職業の詳細な分類(小分類)に基づく就業者の産業、職業別構成に関する事項を独自に集計したもの  | 平成 26 年 9 月           |

---

---

## 川崎市の人口（7）

### 平成 22 年国勢調査結果報告書 （職業等基本集計結果及び独自集計編③）

平成 25 年（2013 年）8 月発行

発 行 川 崎 市  
編 集 総合企画局都市経営部統計情報課  
川崎市川崎区宮本町 1 番地  
T E L 044(200)2111（代表）

---

---

平成 22 年国勢調査の結果は川崎市ホームページでも御覧になることができます。

「<http://www.city.kawasaki.jp/shisei/category/51-4-3-4-0-0-0-0-0-0.html>」



KAWASAKI CITY

川崎市