



# 川崎市の人口（9）

## 独自集計編⑤

平成22年国勢調査結果報告書

（学校区別集計結果）

川崎市



## はじめに

川崎市では、平成22年国勢調査結果を基に、より詳細な地域ごとの実態等を把握することを目的に、川崎市に関する主要な調査結果をまとめた平成22年国勢調査結果報告書を刊行しております。

本報告書は、先に総務省から公表された平成22年国勢調査の集計結果に基づき、学校区（小学校区及び中学校区）別に、川崎市に関する主要な調査結果を独自に集計してまとめたものです。

この結果を今後の行政施策に活かすとともに、学術研究や企業活動等にも広く御活用いただければ幸いです。

本報告書を刊行するにあたりまして、国勢調査に御協力いただきました市民の皆様、調査員及び指導員並びに関係各位に深く感謝の意を表します。また、今後の調査におきましても、一層の御協力を賜りますよう、よろしくお願い申し上げます。

平成25年12月

川崎市総合企画局長 瀧崎 雅介



## 目 次

### 平成 22 年国勢調査結果報告書 学校区別集計結果（独自集計編⑤）

1 人口 .....	1
(1) 男女別人口	
(2) 年齢 3 区分別人口	
2 世帯 .....	4
(1) 家族類型別一般世帯	
(2) 母子世帯・父子世帯	
(3) 高齢世帯員のいる一般世帯	
3 常住地による 15 歳以上就業者・通学者 .....	9
<b>用語の解説</b> .....	12
<b>学校区町丁対応一覧</b> .....	16
<b>統計表一覧</b> .....	58
<b>平成 22 年国勢調査の主な集計結果の公表概要</b> .....	59

### 「学校区」について

本報告書では、市立の小学校及び中学校ごとに教育委員会が設定している「通学区域」を「学校区」（小学校区及び中学校区）としています。学校区は、数個の町丁から成っている区域が多いですが、町丁によっては、その番地により属する学校区が複数ある場合があります。各学校区に含まれる地区については、「学校区町丁対応一覧」（P. 16）を御参照ください。

なお、学校区の名称と区域は、平成 22 年 10 月 1 日現在のものです。

### 利用上の注意

- 1 国勢調査の調査区と学校区の地域区分が完全に合致しない地域もあることから、集計結果は参考値となります。
- 2 本報告書では、学校の所在する区を当該学校区の属する区とし、各区の合計を集計しています。
- 3 本文及び図表中の数値の単位未満は、四捨五入を原則としています。したがって、総数と内訳の合計とが一致しない場合があります。
- 4 表中の「0」、「0.0」は単位未満、「—」は皆無又は該当数字なし、「…」は通学区域の変更により比較できないものを示しています。
- 5 各種割合は、特に注記のない限り、分母から不詳を除いて算出しています。



総務省から公表された平成 22 年国勢調査（平成 22 年 10 月 1 日現在）の集計結果を学校区（小学校区及び中学校区）ごとに本市が独自に再集計しました。本報告書では、中学校区ごとの主な集計結果をまとめました。小学校区ごとの集計結果については、統計表を御覧ください。

なお、用語の意味については、「用語の解説」（P.12）を御参照ください。

## 1 人口

### （1）男女別人口

#### —最も人口が多いのは西中原中学校区、最も少ないのははるひ野中学校区—（表 1、図 1）

平成 22 年 10 月 1 日現在の人口をみると、西中原中学校区（中原区）が 57,025 人で最も多く、次いで宮前平中学校区（宮前区）52,408 人、稲田中学校区（多摩区）49,167 人、宮崎中学校区（宮前区）45,496 人の順となっています。一方、最も少ないのは、土地区画整理事業の進捗に伴い平成 20 年に新設されたはるひ野中学校区（麻生区）の 8,940 人となっています。

前回調査（平成 17 年）と比べた人口増加率（平成 17 年から 22 年の間に通学区の変更があった学校区を除く。）をみると、玉川中学校区（中原区）が 32.3%で最も高く、次いで大師中学校区（川崎区）の 25.4%、臨港中学校区（川崎区）の 22.5%、南河原中学校区（幸区）の 17.4%、日吉中学校区（幸区）の 16.9%の順となっています。

また、性比（女性 100 人に対する男性の数。数値が 100 より大きいと男性が女性の数を上回っていることを示します。）をみると、川崎中学校区が 124.9 で最も高く、次いで富士見中学校区の 123.4、桜本中学校区の 121.3、南大師中学校区の 121.2 となっており、いずれも川崎区の中学校区で 120 を超えています。また、川崎区及び中原区では、すべての中学校区で男性の人口が女性の人口を上回っています。一方、性比が最も低いのは麻生中学校区の 90.6 となっています。麻生区は、他区と比べて男性単独世帯が少なく、生産年齢人口における男性割合が低いため、性比が低く、すべての中学校区で女性の人口が男性の人口を上回っています。

### （2）年齢 3 区分別人口

#### —年少人口は西中原中学校区、老年人口は稲田中学校区が最も多い—（表 2、図 2）

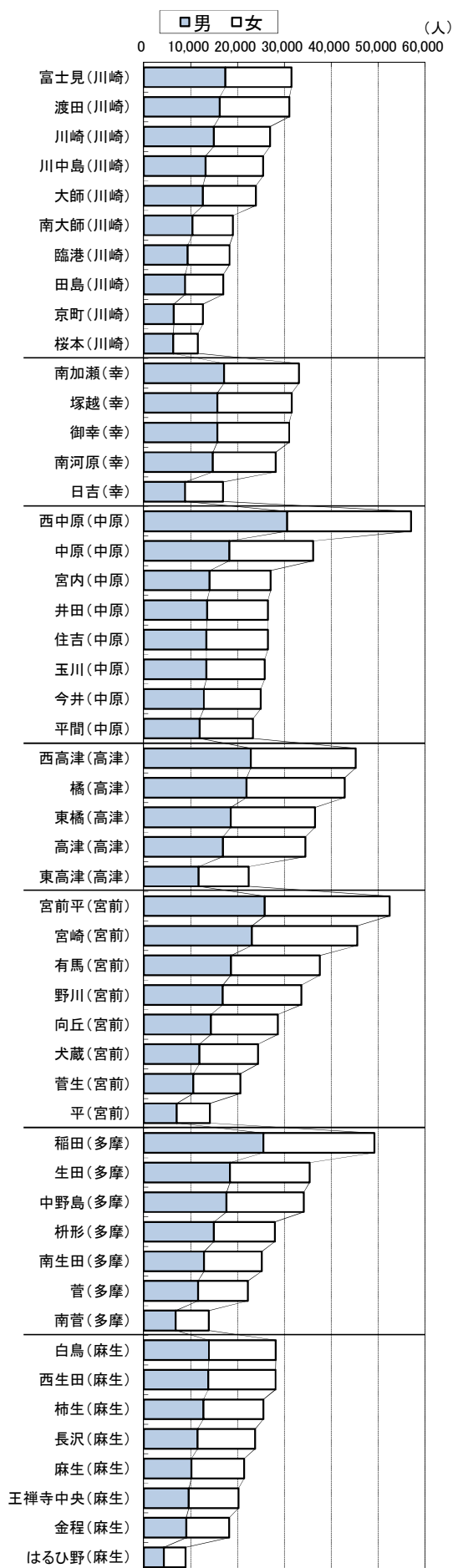
年齢 3 区分別人口をみると、0～14 歳の年少人口は、西中原中学校区（中原区）が 8,306 人で最も多く、桜本中学校区（川崎区）が 1,232 人で最も少なくなっています。15～64 歳の生産年齢人口は、西中原中学校区が 41,643 人で最も多く、はるひ野中学校区（麻生区）が 5,928 人で最も少なくなっています。65 歳以上の老年人口は、稲田中学校区（多摩区）が 7,513 人で最も多く、はるひ野中学校区が 1,049 人で最も少なくなっています。

各学校区の総人口に占める年齢 3 区分別人口の構成比をみると、年少人口の割合が最も高いのははるひ野中学校区の 21.5%で、次いで白鳥中学校区（麻生区）の 16.1%となっています。一方で最も低いのは、生徒数の減少等により平成 20 年に統廃合された王禅寺中央中学校区（麻生区）の 9.5%となっています。生産年齢人口の割合が最も高いのは中原中学校区（中原区）の 76.6%で、次いで柘形中学校区（多摩区）の 75.7%となり、最も低いのは王禅寺中央中学校区の 62.6%となっています。老年人口の割合が最も高いのは王禅寺中央中学校区の 27.9%で、次いで渡田中学校区（川崎区）の 23.6%となり、最も低いのは西中原中学校区の 11.5%となっています。王禅寺中央中学校区では、老年化指数（年少人口 100 人に対する老年人口の比）が 291.8 と市内一高く、最も高齢化が進んだ中学校区となっています。

表1 男女別人口（中学校区）

中学校区	人 口				人口総数 対前回増加 率（%）	性 比 2)
	総 数	男	女	うち 外国人 1)		
<b>川 崎 市</b>	<b>1 425 512</b>	<b>728 525</b>	<b>696 987</b>	<b>26 502</b>	<b>7.4</b>	<b>104.5</b>
<b>川 崎 区</b>	<b>217 328</b>	<b>115 800</b>	<b>101 528</b>	<b>8 991</b>	<b>6.6</b>	<b>114.1</b>
川崎中学校	26 940	14 963	11 977	1 401	9.7	124.9
川中島中学校	25 433	13 180	12 253	643	...	107.6
京町中学校	12 635	6 419	6 216	436	△ 1.6	103.3
桜本中学校	11 550	6 332	5 218	1 141	1.6	121.3
大師中学校	23 895	12 619	11 276	506	25.4	111.9
田島中学校	16 978	8 839	8 139	391	△ 4.0	108.6
富士見中学校	31 533	17 421	14 112	2 080	...	123.4
南大師中学校	19 016	10 419	8 597	557	1.6	121.2
臨港中学校	18 294	9 389	8 905	824	22.5	105.4
渡田中学校	31 054	16 219	14 835	1 012	1.1	109.3
<b>幸 区</b>	<b>140 715</b>	<b>71 995</b>	<b>68 720</b>	<b>2 929</b>	<b>7.7</b>	<b>104.8</b>
塚越中学校	31 546	15 672	15 874	465	5.4	98.7
日吉中学校	16 928	8 807	8 121	245	16.9	108.4
南加瀬中学校	33 073	17 106	15 967	559	△ 1.1	107.1
南河原中学校	28 153	14 724	13 429	1 038	17.4	109.6
御幸中学校	31 015	15 686	15 329	622	7.9	102.3
<b>中 原 区</b>	<b>247 255</b>	<b>127 847</b>	<b>119 408</b>	<b>3 863</b>	<b>10.2</b>	<b>107.1</b>
井田中学校	26 500	13 517	12 983	342	...	104.1
今井中学校	24 942	12 821	12 121	307	...	105.8
玉川中学校	25 810	13 363	12 447	450	32.3	107.4
住吉中学校	26 476	13 353	13 123	482	5.5	101.8
中原中学校	36 153	18 229	17 924	691	16.8	101.7
西中原中学校	57 025	30 551	26 474	924	6.5	115.4
平間中学校	23 288	11 944	11 344	273	△ 0.2	105.3
宮内中学校	27 061	14 069	12 992	394	13.4	108.3
<b>高 津 区</b>	<b>181 381</b>	<b>91 925</b>	<b>89 456</b>	<b>2 837</b>	<b>8.6</b>	<b>102.8</b>
高津中学校	34 447	16 936	17 511	598	10.2	96.7
橋中学校	42 839	21 927	20 912	688	8.3	104.9
西高津中学校	45 186	22 837	22 349	707	10.7	102.2
東高津中学校	22 379	11 693	10 686	360	4.2	109.4
東橋中学校	36 530	18 532	17 998	484	7.7	103.0
<b>宮 前 区</b>	<b>256 778</b>	<b>128 102</b>	<b>128 676</b>	<b>2 822</b>	<b>5.0</b>	<b>99.6</b>
有馬中学校	37 547	18 588	18 959	457	...	98.0
犬蔵中学校	24 341	11 866	12 475	229	...	95.1
菅生中学校	20 627	10 551	10 076	161	...	104.7
平中学校	14 103	7 025	7 078	126	1.3	99.3
野川中学校	33 652	16 866	16 786	386	0.2	100.5
宮崎中学校	45 496	23 082	22 414	585	6.5	103.0
宮前平中学校	52 408	25 779	26 629	592	...	96.8
向丘中学校	28 604	14 345	14 259	286	3.9	100.6
<b>多 摩 区</b>	<b>207 812</b>	<b>107 730</b>	<b>100 082</b>	<b>3 251</b>	<b>4.1</b>	<b>107.6</b>
生田中学校	35 360	18 390	16 970	723	11.2	108.4
稲田中学校	49 167	25 509	23 658	783	2.8	107.8
菅中学校	22 208	11 563	10 645	330	2.6	108.6
中野島中学校	34 113	17 647	16 466	457	2.9	107.2
栢形中学校	27 950	14 926	13 024	503	4.8	114.6
南生田中学校	25 149	12 872	12 277	316	2.5	104.8
菅(多摩)	13 865	6 823	7 042	139	△ 0.5	96.9
<b>麻 生 区</b>	<b>174 243</b>	<b>85 126</b>	<b>89 117</b>	<b>1 809</b>	<b>10.8</b>	<b>95.5</b>
麻生中学校	21 384	10 166	11 218	264	...	90.6
王禪寺中央中学校	20 205	9 635	10 570	154	...	91.2
柿生中学校	25 484	12 726	12 758	356	1.4	99.7
金程中学校	18 192	9 094	9 098	183	...	100.0
白鳥中学校	28 145	13 919	14 226	225	...	97.8
長沢中学校	23 775	11 506	12 269	181	5.3	93.8
西生田中学校	28 118	13 774	14 344	366	2.5	96.0
はるひ野中学校	8 940	4 306	4 634	80	...	92.9

図1 男女別人口（中学校区）



1) 無国籍及び国名「不詳」を含む。  
2) 性比は女性100人に対する男性の数。

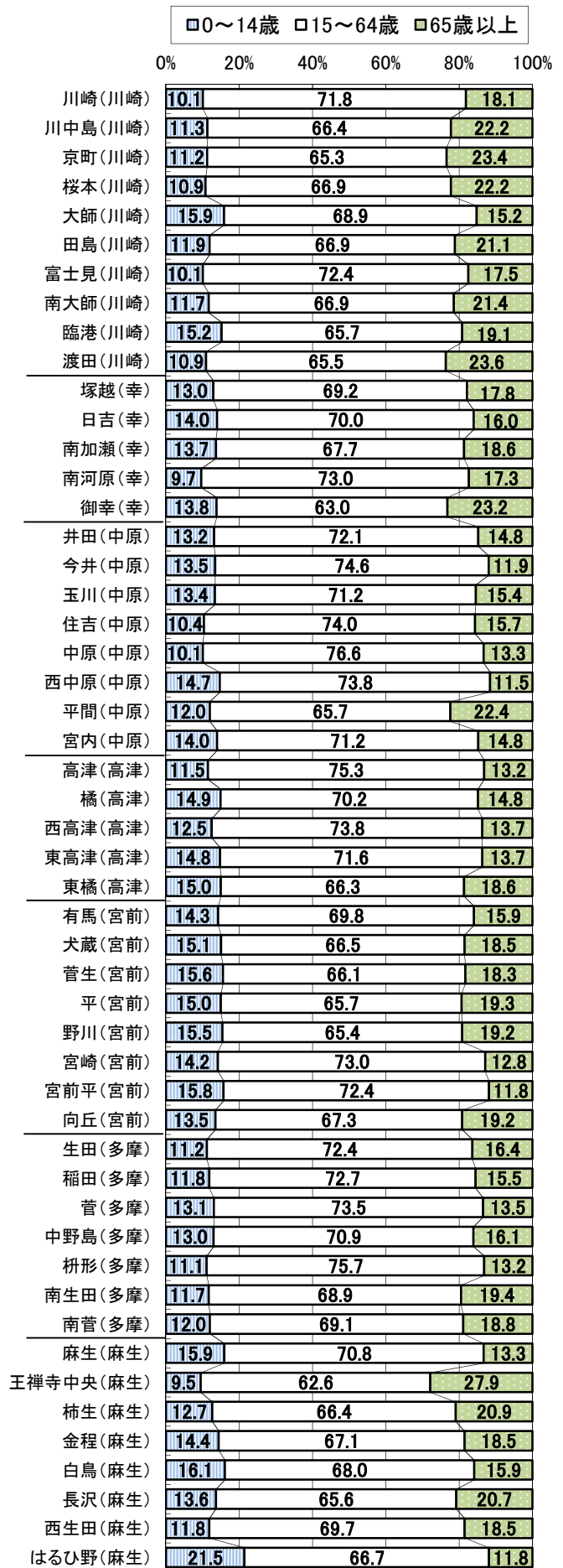


表2 年齢3区分別人口（中学校区）

中学校区	総人口	年少人口 (0~14歳)	生産年齢人口 (15~64歳)	老年人口 (65歳以上)
<b>川崎市</b>	<b>1 425 512</b>	<b>185 571</b>	<b>988 540</b>	<b>237 298</b>
<b>川崎区</b>	<b>217 328</b>	<b>25 380</b>	<b>146 075</b>	<b>43 138</b>
川崎中学校	26 940	2 665	18 995	4 791
川中島中学校	25 433	2 865	16 768	5 611
京町中学校	12 635	1 410	8 201	2 941
桜本中学校	11 550	1 232	7 591	2 523
大師中学校	23 895	3 758	16 327	3 601
田島中学校	16 978	2 012	11 284	3 560
富士見中学校	31 533	3 119	22 297	5 374
南大師中学校	19 016	2 190	12 553	4 015
臨港中学校	18 294	2 764	11 924	3 471
渡田中学校	31 054	3 365	20 135	7 251
<b>幸区</b>	<b>140 715</b>	<b>17 832</b>	<b>95 229</b>	<b>26 301</b>
塚越中学校	31 546	4 063	21 657	5 581
日吉中学校	16 928	2 354	11 762	2 690
南加瀬中学校	33 073	4 477	22 186	6 112
南河原中学校	28 153	2 674	20 216	4 786
御幸中学校	31 015	4 264	19 408	7 132
<b>中原区</b>	<b>247 255</b>	<b>31 320</b>	<b>177 971</b>	<b>35 220</b>
井田中学校	26 500	3 448	18 887	3 878
今井中学校	24 942	3 310	18 358	2 936
玉川中学校	25 810	3 436	18 224	3 950
住吉中学校	26 476	2 707	19 316	4 091
中原中学校	36 153	3 593	27 279	4 735
西中原中学校	57 025	8 306	41 643	6 498
平間中学校	23 288	2 770	15 187	5 169
宮内中学校	27 061	3 750	19 077	3 963
<b>高津区</b>	<b>181 381</b>	<b>24 575</b>	<b>128 354</b>	<b>26 702</b>
高津中学校	34 447	3 902	25 631	4 486
橋中学校	42 839	6 344	29 846	6 308
西高津中学校	45 186	5 587	32 889	6 095
東高津中学校	22 379	3 273	15 863	3 031
東橋中学校	36 530	5 469	24 125	6 782
<b>宮前区</b>	<b>256 778</b>	<b>37 889</b>	<b>176 496</b>	<b>40 691</b>
有馬中学校	37 547	5 329	26 008	5 932
犬蔵中学校	24 341	3 651	16 123	4 484
菅生中学校	20 627	3 183	13 531	3 742
平中学校	14 103	2 113	9 235	2 717
野川中学校	33 652	5 183	21 912	6 421
宮崎中学校	45 496	6 383	32 873	5 788
宮前平中学校	52 408	8 200	37 661	6 150
向丘中学校	28 604	3 847	19 153	5 457
<b>多摩区</b>	<b>207 812</b>	<b>24 534</b>	<b>148 014</b>	<b>32 653</b>
生田中学校	35 360	3 876	25 108	5 684
稲田中学校	49 167	5 743	35 297	7 513
菅中学校	22 208	2 876	16 151	2 960
中野島中学校	34 113	4 416	24 017	5 450
栞形中学校	27 950	3 056	20 784	3 621
南生田中学校	25 149	2 905	17 106	4 822
南菅中学校	13 865	1 662	9 551	2 603
<b>麻生区</b>	<b>174 243</b>	<b>24 041</b>	<b>116 401</b>	<b>32 593</b>
麻生中学校	21 384	3 373	14 979	2 817
王禪寺中央中学校	20 205	1 925	12 619	5 618
柿生中学校	25 484	3 199	16 794	5 283
金程中学校	18 192	2 611	12 151	3 345
白鳥中学校	28 145	4 507	19 056	4 449
長沢中学校	23 775	3 232	15 536	4 911
西生田中学校	28 118	3 287	19 338	5 121
はるひ野中学校	8 940	1 907	5 928	1 049

(注)総人口には年齢不詳を含む。

図2 年齢3区分別人口構成比（中学校区）



## 2 世帯

### (1) 家族類型別一般世帯

#### — 単独世帯割合は 10 中学校区で 5 割を超える — (表 3、図 3)

一般世帯の家族類型別割合をみると、「核家族世帯」の割合は、王禅寺中央中学校区(麻生区)が 73.0%で最も高く、次いで南菅中学校区(多摩区)が 70.8%、犬蔵中学校区(宮前区)が 70.2%と続き、最も低いのは富士見中学校区(川崎区)の 36.3%となっています。核家族世帯のうち、「夫婦と子供から成る世帯」の割合が最も高いのは、はるひ野中学校区(麻生区)の 42.2%、次いで南菅中学校区(多摩区)の 40.4%、金程中学校区(麻生区)の 39.2%と続き、最も低いのは富士見中学校区(川崎区)の 16.5%となっています。

また、「単独世帯」の割合が最も高いのは富士見中学校区(川崎区)の 58.0%で、川崎中学校区(川崎区)が 56.6%、中原中学校区(中原区)が 56.2%と続き、全 51 中学校区のうち比較的交通便利な 10 中学校区で 5 割を超えています。一方、最も低いのは王禅寺中央中学校区(麻生区)の 21.6%となっています。

### (2) 母子世帯・父子世帯

#### — 母子世帯数は橘中学校区、父子世帯数は野川中学校区で最も多い — (表 4、図 4)

学校区別に母子世帯数をみると、橘中学校区(高津区)が 219 世帯で最も多く、次いで南加瀬中学校区(幸区)が 207 世帯、東橘中学校区(高津区)が 194 世帯と続いています。一方、父子世帯数は野川中学校区(宮前区)が 32 世帯で最も多く、次いで東橘中学校区(高津区)が 29 世帯、稲田中学校区(多摩区)が 27 世帯と続いています。母子世帯数、父子世帯数ともに最も少ないのは、はるひ野中学校区(麻生区)となっています。

一般世帯に占める母子世帯の割合をみると、平中学校区(宮前区)及び京町中学校区(川崎区)が 1.67%で最も高く、次いで南加瀬中学校区(幸区)が 1.47%と続き、最も低いのは今井中学校区(中原区)の 0.34%となっています。同様に父子世帯をみると、犬蔵中学校区(宮前区)が 0.26%で最も高く、次いで野川中学校区(宮前区)が 0.25%、南大師中学校区(川崎区)が 0.24%と続き、最も低いのは住吉中学校区(中原区)の 0.03%となっています。

### (3) 高齢世帯員のいる一般世帯

#### — 高齢単身世帯の一般世帯に占める割合は、渡田中学校区が最も高い — (表 5、図 5)

65 歳以上世帯員(以下「高齢世帯員」という。)のいる世帯の一般世帯に占める割合をみると、最も高いのは王禅寺中央中学校区(麻生区)の 44.6%で、これはおよそ 2.2 世帯に 1 世帯は高齢世帯員のいる世帯となっています。次いで高いのが、京町中学校区(川崎区)の 39.6%、御幸中学校区(幸区)の 36.6%となっており、一方で最も低いのははるひ野中学校区(麻生区)の 12.7%となっています。

高齢単身世帯の一般世帯に占める割合は、渡田中学校区(川崎区)が 12.7%で最も高く、次いで京町中学校区(川崎区)12.2%、桜本中学校区(川崎区)11.8%と川崎区の中学校区が続き、最も低いのははるひ野中学校区(麻生区)の 2.4%となっています。

前回調査からの増加率をみると、高齢世帯員のいる一般世帯はすべての中学校区で増加しており、その中でも特に高齢単身世帯が増加していることがわかります。

表3 家族類型別一般世帯数（中学校区）

中学校区	総数 1)	親族のみの世帯							核家族以 外の世帯	非親族 を含む 世帯	単独世帯	一般世帯数 対前回増加 率（%）
		総数	核 家 族 世 帯					核家族以 外の世帯				
			総数	夫婦のみ	夫婦と子	男親と子	女親と子					
<b>川 崎 市</b>	<b>660 400</b>	<b>371 214</b>	<b>341 516</b>	<b>114 906</b>	<b>181 210</b>	<b>7 101</b>	<b>38 299</b>	<b>29 698</b>	<b>8 500</b>	<b>280 630</b>	<b>11.4</b>	
<b>川 崎 区</b>	<b>104 010</b>	<b>53 704</b>	<b>47 634</b>	<b>15 558</b>	<b>23 858</b>	<b>1 338</b>	<b>6 880</b>	<b>6 070</b>	<b>1 398</b>	<b>48 890</b>	<b>13.3</b>	
川崎中学校	14 352	5 998	5 455	2 004	2 579	132	740	543	231	8 120	21.1	
川中島中学校	11 589	6 598	5 866	1 906	2 930	162	868	732	161	4 829	…	
京町中学校	5 396	3 420	2 964	886	1 465	94	519	456	50	1 926	5.0	
桜本中学校	5 522	2 767	2 404	719	1 198	97	390	363	66	2 688	7.6	
大師中学校	10 781	6 304	5 785	1 794	3 207	115	669	519	104	4 373	29.0	
田島中学校	7 548	4 428	3 836	1 136	1 971	131	598	592	95	3 022	0.3	
富士見中学校	17 315	6 982	6 275	2 352	2 855	160	908	707	283	10 044	…	
南大師中学校	9 069	4 619	4 016	1 288	2 013	144	571	603	107	4 341	9.2	
臨港中学校	7 855	4 716	4 158	1 229	2 267	89	573	558	91	3 047	21.3	
渡田中学校	14 583	7 872	6 875	2 244	3 373	214	1 044	997	210	6 500	6.6	
<b>幸 区</b>	<b>64 571</b>	<b>37 971</b>	<b>34 786</b>	<b>11 930</b>	<b>17 535</b>	<b>830</b>	<b>4 491</b>	<b>3 185</b>	<b>696</b>	<b>25 903</b>	<b>12.9</b>	
塚越中学校	13 972	8 776	8 117	2 786	4 272	154	905	659	125	5 071	10.4	
日吉中学校	7 645	4 574	4 187	1 424	2 254	82	427	387	93	2 978	15.5	
南加瀬中学校	14 048	8 890	8 107	2 437	4 290	233	1 147	783	133	5 025	4.6	
南河原中学校	15 201	7 056	6 475	2 681	2 856	153	785	581	231	7 914	25.4	
御幸中学校	13 705	8 675	7 900	2 602	3 863	208	1 227	775	114	4 915	11.0	
<b>中 原 区</b>	<b>122 975</b>	<b>61 675</b>	<b>56 663</b>	<b>20 026</b>	<b>29 751</b>	<b>1 019</b>	<b>5 867</b>	<b>5 012</b>	<b>1 849</b>	<b>59 441</b>	<b>12.9</b>	
井田中学校	12 733	6 708	6 164	2 137	3 280	110	637	544	226	5 796	…	
今井中学校	13 034	5 889	5 518	1 953	2 991	63	511	371	173	6 970	…	
玉川中学校	12 063	6 975	6 383	2 310	3 285	121	667	592	199	4 888	34.2	
住吉中学校	14 383	6 140	5 543	2 076	2 746	109	612	597	207	8 034	8.9	
中原中学校	20 286	8 547	7 862	3 230	3 725	137	770	685	346	11 393	17.9	
西中原中学校	27 594	14 015	12 986	4 170	7 353	211	1 252	1 029	386	13 193	9.7	
平間中学校	10 508	6 270	5 607	1 908	2 833	131	735	663	103	4 133	4.8	
宮内中学校	12 374	7 131	6 600	2 242	3 538	137	683	531	209	5 034	14.8	
<b>高 津 区</b>	<b>85 422</b>	<b>46 779</b>	<b>43 290</b>	<b>14 493</b>	<b>23 274</b>	<b>848</b>	<b>4 675</b>	<b>3 489</b>	<b>1 087</b>	<b>37 551</b>	<b>11.9</b>	
高津中学校	18 039	8 456	7 832	2 896	4 052	133	751	624	237	9 345	13.5	
橋中学校	19 355	11 413	10 647	3 487	5 796	191	1 173	766	212	7 730	12.0	
西高津中学校	23 264	10 707	9 816	3 349	5 325	166	976	891	333	12 221	13.3	
東高津中学校	9 979	5 924	5 510	1 799	3 025	109	577	414	123	3 932	6.7	
東橋中学校	14 785	10 279	9 485	2 962	5 076	249	1 198	794	182	4 323	11.4	
<b>宮 前 区</b>	<b>109 018</b>	<b>71 298</b>	<b>66 725</b>	<b>21 536</b>	<b>36 926</b>	<b>1 267</b>	<b>6 996</b>	<b>4 573</b>	<b>1 035</b>	<b>36 667</b>	<b>8.8</b>	
有馬中学校	16 443	10 511	9 950	3 362	5 309	175	1 104	561	136	5 793	…	
犬蔵中学校	9 723	7 208	6 832	2 241	3 639	157	795	376	73	2 442	…	
菅生中学校	8 284	5 530	5 024	1 458	2 930	121	515	506	61	2 690	…	
平中学校	5 562	4 128	3 801	1 193	2 040	106	462	327	68	1 365	4.5	
野川中学校	12 971	9 395	8 569	2 521	4 855	212	981	826	133	3 439	3.8	
宮崎中学校	21 116	12 166	11 404	3 930	6 252	172	1 050	762	261	8 686	11.4	
宮前平中学校	23 044	14 203	13 610	4 315	7 917	160	1 218	593	166	8 673	…	
向丘中学校	11 875	8 157	7 535	2 516	3 984	164	871	622	137	3 579	8.1	
<b>多 摩 区</b>	<b>101 237</b>	<b>51 324</b>	<b>47 079</b>	<b>16 138</b>	<b>24 878</b>	<b>1 018</b>	<b>5 045</b>	<b>4 245</b>	<b>1 789</b>	<b>48 121</b>	<b>7.0</b>	
生田中学校	18 233	8 258	7 587	2 686	3 986	173	742	671	264	9 710	12.0	
稲田中学校	24 593	11 943	10 880	3 857	5 625	221	1 177	1 063	485	12 163	4.8	
菅中学校	10 544	5 656	5 168	1 715	2 761	126	566	488	224	4 664	7.4	
中野島中学校	15 588	8 811	8 170	2 610	4 411	173	976	641	271	6 506	7.6	
枳形中学校	15 275	6 398	5 812	2 125	2 919	126	642	586	326	8 551	7.2	
南生田中学校	11 799	6 321	5 777	1 954	3 072	124	627	544	167	5 311	5.0	
南菅中学校	5 205	3 937	3 685	1 191	2 104	75	315	252	52	1 216	2.7	
<b>麻 生 区</b>	<b>73 167</b>	<b>48 463</b>	<b>45 339</b>	<b>15 225</b>	<b>24 988</b>	<b>781</b>	<b>4 345</b>	<b>3 124</b>	<b>646</b>	<b>24 057</b>	<b>15.2</b>	
麻生中学校	9 560	5 787	5 515	1 785	3 222	60	448	272	74	3 699	…	
玉禅寺中央中学校	7 971	6 217	5 816	2 282	2 866	110	558	401	35	1 719	…	
柿生中学校	11 058	6 824	6 290	2 110	3 280	148	752	534	131	4 103	5.4	
金程中学校	7 034	5 187	4 811	1 531	2 757	90	433	376	45	1 802	…	
白鳥中学校	11 111	7 808	7 385	2 287	4 321	118	659	423	100	3 203	…	
長沢中学校	9 584	6 933	6 431	2 204	3 503	102	622	502	78	2 573	7.8	
西生田中学校	13 431	7 387	6 899	2 441	3 597	127	734	488	151	5 892	6.8	
はるひ野中学校	3 418	2 320	2 192	585	1 442	26	139	128	32	1 066	…	

1) 世帯の家族類型「不詳」を含む。

図3 一般世帯の家族類型別割合（中学校区）

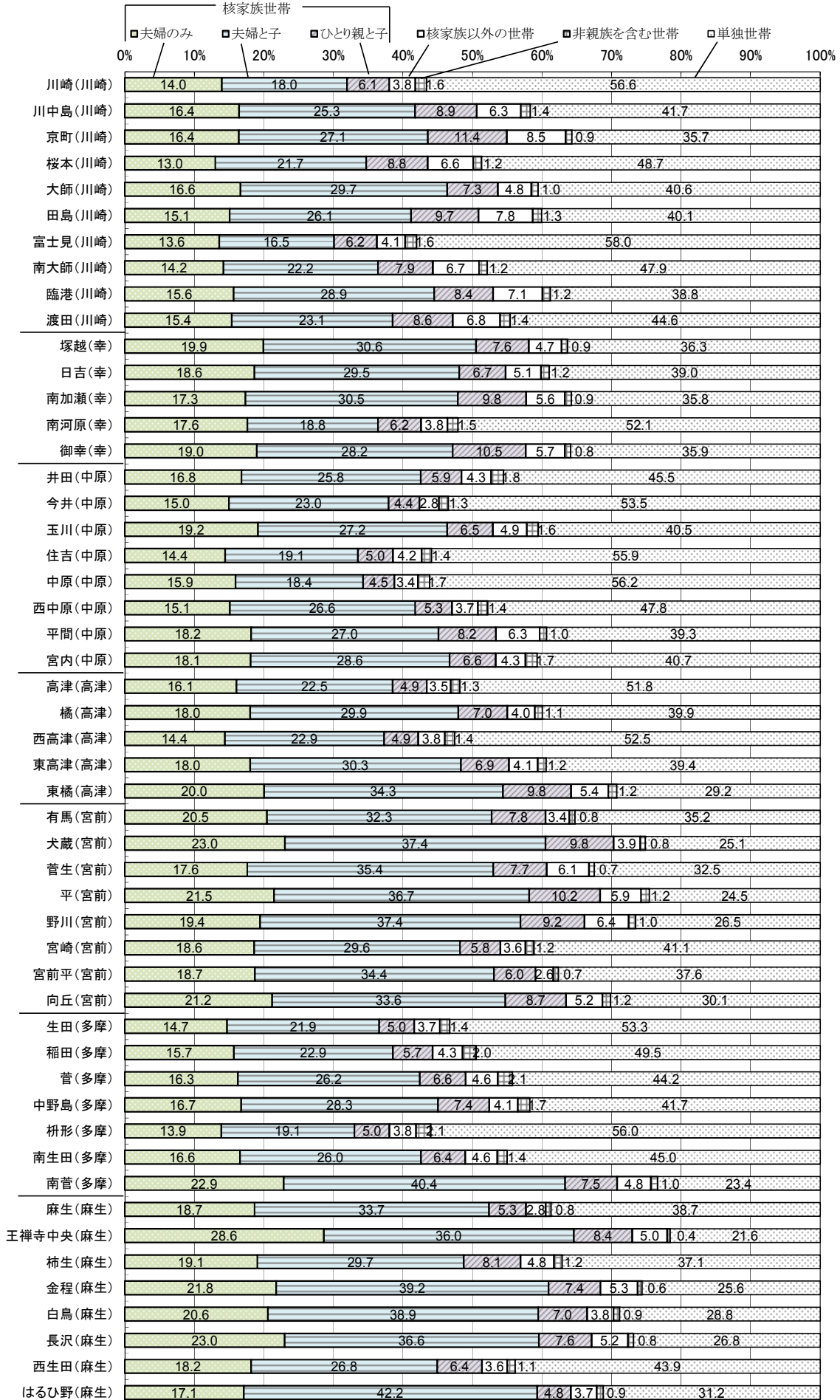


表4 母子世帯数・父子世帯数（中学校区）

中学校区	一般世帯数	母子世帯			父子世帯		
		総数	6歳未満の子供のいる世帯	一般世帯に占める割合(%)	総数	6歳未満の子供のいる世帯	一般世帯に占める割合(%)
<b>川崎市</b>	<b>660 400</b>	<b>5 123</b>	<b>857</b>	<b>0.78</b>	<b>710</b>	<b>55</b>	<b>0.11</b>
<b>川崎区</b>	<b>104 010</b>	<b>1 068</b>	<b>206</b>	<b>1.03</b>	<b>153</b>	<b>15</b>	<b>0.15</b>
川崎中学校	14 352	104	21	0.72	11	2	0.08
川中島中学校	11 589	132	16	1.14	18	2	0.16
京町中学校	5 396	90	17	1.67	7	-	0.13
桜本中学校	5 522	59	13	1.07	11	3	0.20
大師中学校	10 781	92	16	0.85	17	1	0.16
田島中学校	7 548	92	20	1.22	17	1	0.23
富士見中学校	17 315	132	30	0.76	15	3	0.09
南大師中学校	9 069	97	11	1.07	22	-	0.24
臨港中学校	7 855	96	23	1.22	10	-	0.13
渡田中学校	14 583	174	39	1.19	25	3	0.17
<b>幸区</b>	<b>64 571</b>	<b>607</b>	<b>89</b>	<b>0.94</b>	<b>69</b>	<b>5</b>	<b>0.11</b>
塚越中学校	13 972	100	12	0.72	13	1	0.09
日吉中学校	7 645	54	5	0.71	4	-	0.05
南加瀬中学校	14 048	207	31	1.47	18	1	0.13
南河原中学校	15 201	86	12	0.57	14	1	0.09
御幸中学校	13 705	160	29	1.17	20	2	0.15
<b>中原区</b>	<b>122 975</b>	<b>683</b>	<b>104</b>	<b>0.56</b>	<b>87</b>	<b>9</b>	<b>0.07</b>
井田中学校	12 733	63	15	0.49	10	-	0.08
今井中学校	13 034	44	7	0.34	4	-	0.03
玉川中学校	12 063	78	11	0.65	8	4	0.07
住吉中学校	14 383	60	4	0.42	4	-	0.03
中原中学校	20 286	80	10	0.39	12	3	0.06
西中原中学校	27 594	188	31	0.68	23	1	0.08
平間中学校	10 508	104	17	0.99	11	-	0.10
宮内中学校	12 374	66	9	0.53	15	1	0.12
<b>高津区</b>	<b>85 422</b>	<b>695</b>	<b>119</b>	<b>0.81</b>	<b>90</b>	<b>5</b>	<b>0.11</b>
高津中学校	18 039	77	17	0.43	11	1	0.06
橘中学校	19 355	219	45	1.13	18	2	0.09
西高津中学校	23 264	110	20	0.47	16	-	0.07
東高津中学校	9 979	95	11	0.95	16	1	0.16
東橘中学校	14 785	194	26	1.31	29	1	0.20
<b>宮前区</b>	<b>109 018</b>	<b>1 001</b>	<b>166</b>	<b>0.92</b>	<b>148</b>	<b>10</b>	<b>0.14</b>
有馬中学校	16 443	166	27	1.01	16	-	0.10
犬蔵中学校	9 723	117	15	1.20	25	3	0.26
菅生中学校	8 284	83	19	1.00	14	-	0.17
平中学校	5 562	93	15	1.67	12	-	0.22
野川中学校	12 971	152	29	1.17	32	2	0.25
宮崎中学校	21 116	136	19	0.64	21	4	0.10
宮前平中学校	23 044	148	22	0.64	11	-	0.05
向丘中学校	11 875	106	20	0.89	17	1	0.14
<b>多摩区</b>	<b>101 237</b>	<b>599</b>	<b>97</b>	<b>0.59</b>	<b>99</b>	<b>10</b>	<b>0.10</b>
生田中学校	18 233	62	9	0.34	11	3	0.06
稲田中学校	24 593	159	27	0.65	27	2	0.11
菅中学校	10 544	64	17	0.61	11	1	0.10
中野島中学校	15 588	139	15	0.89	15	2	0.10
栢形中学校	15 275	77	15	0.50	19	1	0.12
南生田中学校	11 799	77	11	0.65	13	1	0.11
南菅中学校	5 205	21	3	0.40	3	-	0.06
<b>麻生区</b>	<b>73 167</b>	<b>470</b>	<b>76</b>	<b>0.64</b>	<b>64</b>	<b>1</b>	<b>0.09</b>
麻生中学校	9 560	40	5	0.42	4	-	0.04
王禅寺中央中学校	7 971	47	7	0.59	9	-	0.11
柿生中学校	11 058	105	16	0.95	13	-	0.12
金程中学校	7 034	33	6	0.47	6	-	0.09
白鳥中学校	11 111	79	10	0.71	14	1	0.13
長沢中学校	9 584	69	11	0.72	10	-	0.10
西生田中学校	13 431	83	15	0.62	6	-	0.04
はるひ野中学校	3 418	14	6	0.41	2	-	0.06

図4 母子世帯数・父子世帯数（中学校区）

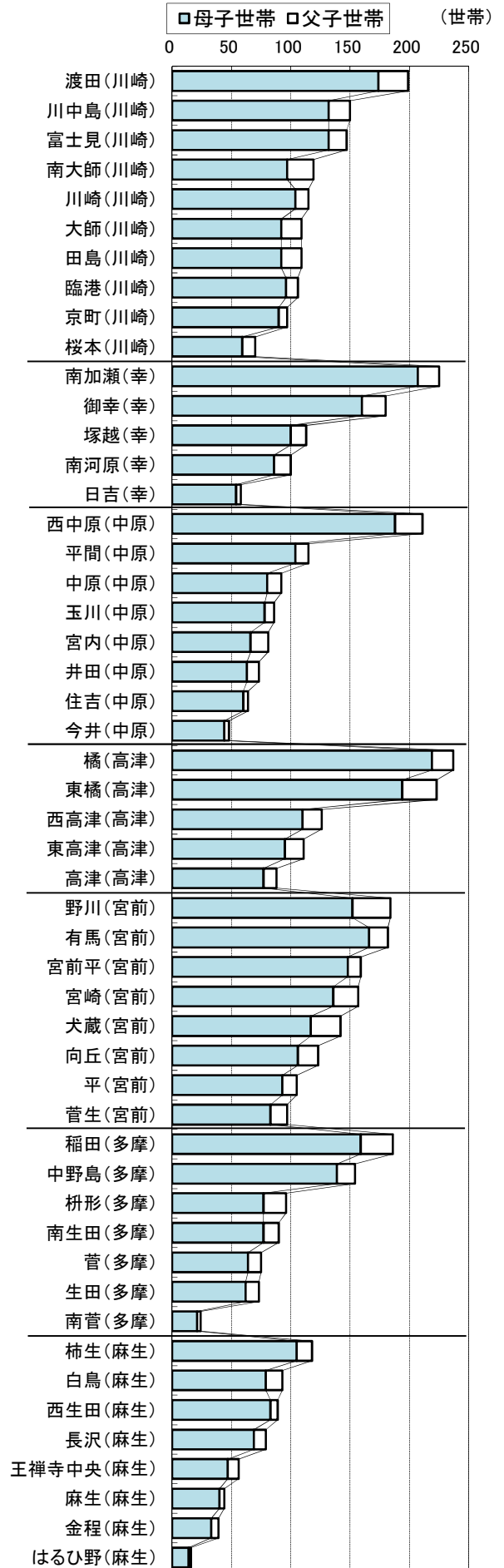
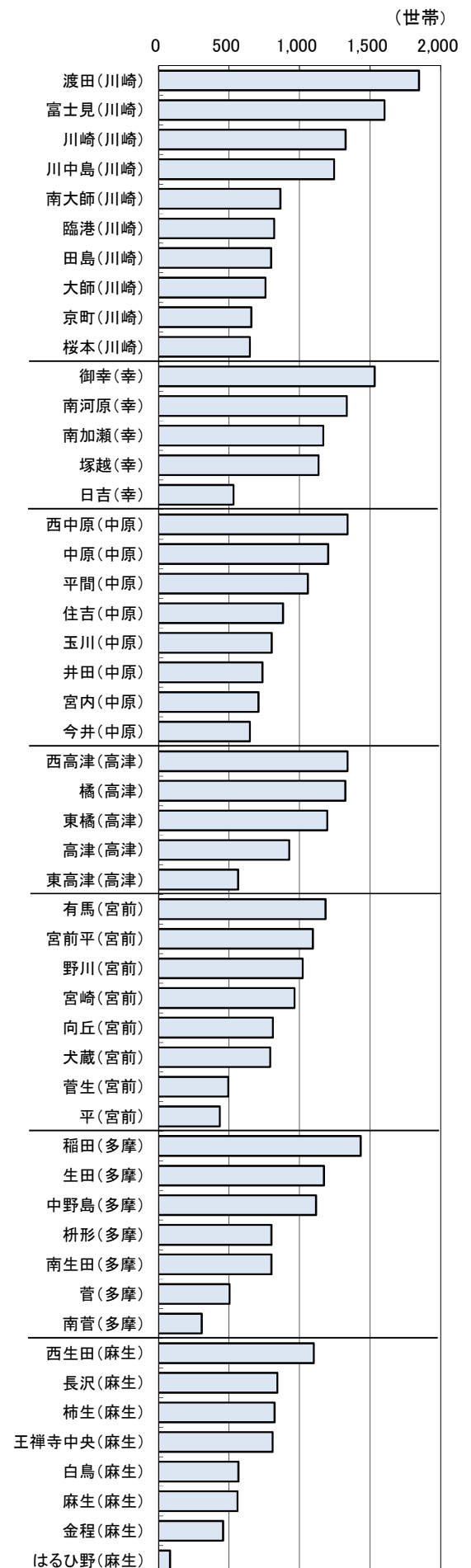


表5 65歳以上世帯員のいる一般世帯数（中学校区）

中学校区	一般世帯数		一般世帯に占める割合(%)		対前回増加率(%)	
	65歳以上世帯員のいる一般世帯	うち高齢単身世帯	65歳以上世帯員のいる一般世帯	うち高齢単身世帯	65歳以上世帯員のいる一般世帯	うち高齢単身世帯
<b>川崎市</b>	<b>161 549</b>	<b>47 206</b>	<b>24.5</b>	<b>7.1</b>	<b>21.0</b>	<b>43.6</b>
<b>川崎区</b>	<b>30 621</b>	<b>10 573</b>	<b>29.4</b>	<b>10.2</b>	<b>16.5</b>	<b>37.6</b>
川崎中学校	3 254	1 326	22.7	9.2	25.1	52.1
川中島中学校	3 952	1 246	34.1	10.8	...	...
京町中学校	2 137	658	39.6	12.2	13.1	36.8
桜本中学校	1 814	649	32.9	11.8	15.2	32.7
大師中学校	2 588	759	24.0	7.0	25.8	51.5
田島中学校	2 605	800	34.5	10.6	11.4	29.2
富士見中学校	3 915	1 603	22.6	9.3	...	...
南大師中学校	2 770	864	30.5	9.5	17.1	47.7
臨港中学校	2 367	821	30.1	10.5	18.6	44.0
渡田中学校	5 219	1 847	35.8	12.7	9.5	24.5
<b>幸区</b>	<b>18 537</b>	<b>5 705</b>	<b>28.7</b>	<b>8.8</b>	<b>17.5</b>	<b>38.1</b>
塚越中学校	3 835	1 135	27.4	8.1	15.9	33.7
日吉中学校	1 903	533	24.9	7.0	13.7	44.1
南加瀬中学校	4 216	1 169	30.0	8.3	22.4	51.2
南河原中学校	3 569	1 335	23.5	8.8	14.2	28.4
御幸中学校	5 014	1 533	36.6	11.2	18.8	39.4
<b>中原区</b>	<b>24 563</b>	<b>7 385</b>	<b>20.0</b>	<b>6.0</b>	<b>14.8</b>	<b>33.0</b>
井田中学校	2 703	737	21.2	5.8	...	...
今井中学校	2 024	649	15.5	5.0	...	...
玉川中学校	2 814	803	23.3	6.7	19.6	32.5
住吉中学校	2 908	883	20.2	6.1	9.3	24.7
中原中学校	3 438	1 203	16.9	5.9	14.3	28.0
西中原中学校	4 514	1 340	16.4	4.9	24.6	55.5
平間中学校	3 568	1 060	34.0	10.1	6.5	26.2
宮内中学校	2 594	710	21.0	5.7	17.2	31.5
<b>高津区</b>	<b>18 122</b>	<b>5 355</b>	<b>21.2</b>	<b>6.3</b>	<b>24.2</b>	<b>45.3</b>
高津中学校	3 055	928	16.9	5.1	22.4	49.4
橘中学校	4 254	1 325	22.0	6.8	23.5	40.2
西高津中学校	4 200	1 340	18.1	5.8	18.6	41.6
東高津中学校	2 053	566	20.6	5.7	26.8	55.1
東橘中学校	4 560	1 196	30.8	8.1	30.5	48.0
<b>宮前区</b>	<b>27 057</b>	<b>6 802</b>	<b>24.8</b>	<b>6.2</b>	<b>27.7</b>	<b>55.3</b>
有馬中学校	4 020	1 185	24.4	7.2	...	...
犬蔵中学校	2 873	793	29.5	8.2	...	...
菅生中学校	2 440	495	29.5	6.0	...	...
平中学校	1 889	436	34.0	7.8	24.5	45.3
野川中学校	4 159	1 022	32.1	7.9	23.7	46.2
宮崎中学校	4 005	964	19.0	4.6	29.9	57.0
宮前平中学校	4 045	1 095	17.6	4.8	...	...
向丘中学校	3 626	812	30.5	6.8	28.1	58.6
<b>多摩区</b>	<b>21 780</b>	<b>6 138</b>	<b>21.5</b>	<b>6.1</b>	<b>21.8</b>	<b>50.7</b>
生田中学校	3 845	1 173	21.1	6.4	22.6	64.5
稲田中学校	5 062	1 434	20.6	5.8	17.2	36.2
菅中学校	2 003	504	19.0	4.8	19.7	57.0
中野島中学校	3 660	1 117	23.5	7.2	21.6	45.8
枡形中学校	2 611	802	17.1	5.3	26.0	67.4
南生田中学校	3 065	801	26.0	6.8	23.8	50.0
南菅中学校	1 534	307	29.5	5.9	28.4	48.3
<b>麻生区</b>	<b>20 869</b>	<b>5 248</b>	<b>28.5</b>	<b>7.2</b>	<b>27.4</b>	<b>55.9</b>
麻生中学校	1 880	560	19.7	5.9	...	...
王禅寺中央中学校	3 555	810	44.6	10.2	...	...
柿生中学校	3 289	824	29.7	7.5	27.9	61.6
金程中学校	2 216	459	31.5	6.5	...	...
白鳥中学校	2 555	567	23.0	5.1	...	...
長沢中学校	3 345	844	34.9	8.8	18.3	41.4
西生田中学校	3 594	1 102	26.8	8.2	19.0	48.3
はるひ野中学校	435	82	12.7	2.4	...	...

図5 高齢単身世帯数（中学校区）



### 3 常住地による15歳以上就業者・通学者

#### ―市外を従業地・通学地とする15歳以上就業者・通学者数は宮前平中学校区で最も多い―（表6）

本市に常住する15歳以上の就業者・通学者の従業地・通学地の内訳をみると、職場又は学校が市内にある者（以下「市内」という。）は、西中原中学校区（中原区）が13,879人で最も多く、次いで稲田中学校区（多摩区）が10,479人、橘中学校区（高津区）が9,286人と続き、最も少ないのははるひ野中学校区（麻生区）の973人となっています。このうち自宅にある者（以下「自宅」という。）及び自宅以外の自分の住んでいる区内にある者（以下「自区自宅外」という。）は、西中原中学校区が各々1,277人、7,867人で最も多く、最も少ないのははるひ野中学校区で各々210人、514人となっています。また、市内の他の区にある者（以下、「他区」という。）は、西中原中学校区が4,735人で最も多く、最も少ないのは桜本中学校区（川崎区）の224人となっています。

一方、職場又は学校が市外にある者（以下「市外」という。）は、宮前平中学校区（宮前区）が19,782人で最も多く、次いで西中原中学校区が15,775人、宮崎中学校区（宮前区）が15,252人と続き、最も少ないのは桜本中学校区の2,039人となっています。このうち県内の他の市区町村にある者（以下「県内」という。）は、西中原中学校区が3,520人で最も多く、最も少ないのははるひ野中学校区の387人となっています。また、他の都道府県にある者（以下「他県」という。）は、宮前平中学校区が15,212人で最も多く、次いで宮崎中学校区が11,579人、西高津中学校区（高津区）が11,417人と続き、主に私鉄沿線の中学校区で多くなっています。一方で最も少ないのは、桜本中学校区の1,107人となっています。

#### ―市内を従業地・通学地とする割合は桜本中学校区が62.5%と最も高い―（図6）

15歳以上就業者・通学者の従業地・通学地別割合をみると、市内は桜本中学校区（川崎区）が62.5%で最も高く、次いで南大師中学校区（川崎区）が62.4%となっており、市内のうち自宅も南大師中学校区（7.2%）が高くなっています。自区自宅外の割合は、桜本中学校区（52.3%）が最も高く、最も低い宮前平中学校区（宮前区）（12.6%）の4倍以上の割合となっています。他区は平中学校区（宮前区）が22.3%で最も高く、一方で桜本中学校区が4.1%で最も低くなっています。

市外の割合をみると、はるひ野中学校区（麻生区）が76.0%で最も高く、次いで宮前平中学校区が74.6%となっています。市外のうち他県の割合も同様に、はるひ野中学校区（66.1%）が最も高く、次いで宮前平中学校区（60.8%）となっています。市外のうち県内の割合は、南加瀬中学校区（幸区）が23.1%で最も高く、次いで王禅寺中央中学校区（麻生区）が20.5%となっています。

表6 常住地による従業地・通学地別 15歳以上就業者・通学者数（中学校区）

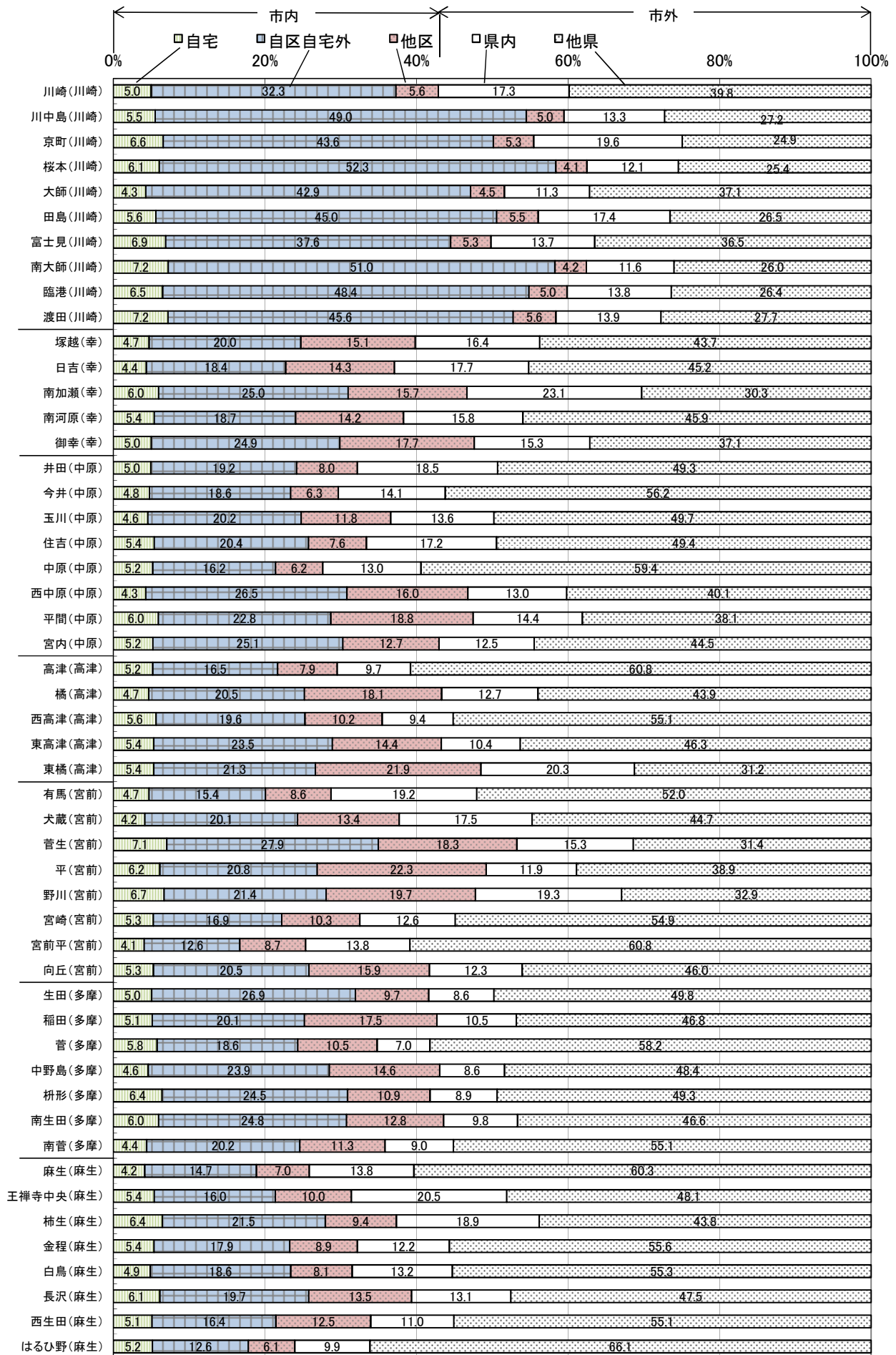
中学校区	総数 1)	市 内				市 外		
		総数	自宅	自 区 自宅外	他区	総数 2)	県内	他県
<b>川 崎 市</b>	<b>708 973</b>	<b>284 103</b>	<b>37 149</b>	<b>166 074</b>	<b>80 880</b>	<b>413 123</b>	<b>87 756</b>	<b>290 970</b>
<b>川 崎 区</b>	<b>105 136</b>	<b>56 964</b>	<b>6 294</b>	<b>45 415</b>	<b>5 255</b>	<b>46 529</b>	<b>13 032</b>	<b>28 285</b>
川崎中学校	12 659	5 292	616	3 986	690	7 043	1 955	4 503
川中島中学校	12 522	7 363	684	6 062	617	5 012	1 422	2 917
京町中学校	6 247	3 430	406	2 695	329	2 751	1 065	1 353
桜本中学校	5 524	3 402	330	2 848	224	2 039	526	1 107
大師中学校	12 196	6 221	517	5 166	538	5 833	1 253	4 127
田島中学校	8 606	4 786	480	3 839	467	3 747	1 318	2 006
富士見中学校	14 701	7 145	991	5 391	763	7 189	1 747	4 648
南大師中学校	9 286	5 715	663	4 671	381	3 436	914	2 054
臨港中学校	8 623	5 090	553	4 112	425	3 412	1 035	1 979
渡田中学校	14 772	8 520	1 054	6 645	821	6 067	1 797	3 591
<b>幸 区</b>	<b>69 833</b>	<b>29 199</b>	<b>3 563</b>	<b>14 960</b>	<b>10 676</b>	<b>39 721</b>	<b>11 075</b>	<b>24 959</b>
塚越中学校	15 930	6 281	744	3 156	2 381	9 479	2 385	6 356
日吉中学校	8 718	3 192	375	1 584	1 233	5 412	1 406	3 579
南加瀬中学校	16 206	7 472	956	4 008	2 508	8 541	3 280	4 298
南河原中学校	14 661	5 505	777	2 683	2 045	8 869	2 076	6 042
御幸中学校	14 318	6 749	711	3 529	2 509	7 420	1 928	4 684
<b>中 原 区</b>	<b>127 655</b>	<b>47 376</b>	<b>6 196</b>	<b>27 062</b>	<b>14 118</b>	<b>77 807</b>	<b>16 490</b>	<b>55 313</b>
井田中学校	13 384	4 222	650	2 524	1 048	8 896	2 255	5 996
今井中学校	12 990	3 774	608	2 366	800	8 936	1 684	6 702
玉川中学校	13 211	4 758	594	2 630	1 534	8 236	1 650	6 018
住吉中学校	13 741	4 492	725	2 740	1 027	8 958	2 123	6 100
中原中学校	19 063	5 136	967	3 011	1 158	13 447	2 273	10 393
西中原中学校	30 199	13 879	1 277	7 867	4 735	15 775	3 520	10 829
平間中学校	11 417	5 351	672	2 564	2 115	5 917	1 440	3 801
宮内中学校	13 650	5 764	703	3 360	1 701	7 642	1 545	5 474
<b>高 津 区</b>	<b>91 957</b>	<b>35 771</b>	<b>4 722</b>	<b>18 056</b>	<b>12 993</b>	<b>54 304</b>	<b>10 199</b>	<b>39 425</b>
高津中学校	17 855	5 152	908	2 871	1 373	12 287	1 585	9 948
橘中学校	21 792	9 286	1 005	4 399	3 882	12 137	2 492	8 604
西高津中学校	23 107	7 997	1 273	4 426	2 298	14 535	1 944	11 417
東高津中学校	11 299	4 788	593	2 605	1 590	6 276	1 044	4 628
東橘中学校	17 904	8 548	943	3 755	3 850	9 069	3 134	4 828
<b>宮 前 区</b>	<b>126 740</b>	<b>45 510</b>	<b>6 514</b>	<b>22 631</b>	<b>16 365</b>	<b>79 258</b>	<b>17 420</b>	<b>55 508</b>
有馬中学校	17 997	5 085	834	2 723	1 528	12 607	3 175	8 586
犬蔵中学校	11 554	4 309	476	2 300	1 533	7 106	1 842	4 696
菅生中学校	10 055	5 271	699	2 762	1 810	4 622	1 301	2 659
平中学校	6 829	3 317	415	1 399	1 503	3 424	715	2 329
野川中学校	16 201	7 638	1 071	3 418	3 149	8 345	2 736	4 656
宮崎中学校	23 064	7 350	1 194	3 829	2 327	15 252	2 664	11 579
宮前平中学校	26 916	6 726	1 085	3 339	2 302	19 782	3 445	15 212
向丘中学校	14 124	5 814	740	2 861	2 213	8 120	1 542	5 791
<b>多 摩 区</b>	<b>104 335</b>	<b>42 281</b>	<b>5 455</b>	<b>23 424</b>	<b>13 402</b>	<b>60 190</b>	<b>8 552</b>	<b>46 868</b>
生田中学校	17 709	7 233	877	4 673	1 683	10 137	1 375	7 957
稲田中学校	24 985	10 479	1 259	4 928	4 292	14 052	2 356	10 515
菅中学校	11 194	3 822	634	2 040	1 148	7 158	713	5 931
中野島中学校	17 263	7 327	785	4 066	2 476	9 682	1 345	7 597
枳形中学校	14 123	5 765	886	3 377	1 502	8 024	1 120	6 239
南生田中学校	12 029	5 154	708	2 930	1 516	6 666	1 052	5 022
南菅中学校	7 032	2 501	306	1 410	785	4 471	591	3 607
<b>麻 生 区</b>	<b>83 317</b>	<b>27 002</b>	<b>4 405</b>	<b>14 526</b>	<b>8 071</b>	<b>55 314</b>	<b>10 988</b>	<b>40 612</b>
麻生中学校	10 465	2 665	429	1 519	717	7 645	1 349	5 877
王禅寺中央中学校	9 757	3 048	524	1 552	972	6 653	1 869	4 384
柿生中学校	12 067	4 456	769	2 569	1 118	7 473	2 062	4 782
金程中学校	8 637	2 753	459	1 531	763	5 794	957	4 382
白鳥中学校	13 428	4 178	646	2 461	1 071	9 080	1 658	6 926
長沢中学校	11 302	4 410	688	2 204	1 518	6 793	1 361	4 934
西生田中学校	13 546	4 519	680	2 176	1 663	8 784	1 345	6 751
はるひ野中学校	4 115	973	210	514	249	3 092	387	2 576

1) 従業地・通学地「不詳」を含む。

2) 他市区町村に従業・通学で、従業地・通学地「不詳」を含む。



図6 常住地による15歳以上就業者・通学者の従業地・通学地別割合（中学校区）



(注)割合は従業地・通学地「不詳」を除いて算出。ただし、市外の各区分の割合は、市外に占める割合（他市区町村に従業・通学で、従業地・通学地「不詳」を除いて算出）に、総数に占める市外の割合（従業地・通学地「不詳」を除いて算出）を乗じて算出。

# 用語の解説

## ● 人口

国勢調査における人口は、調査時において、調査の地域内に常住している「常住人口」です。常住人口とは、調査時に常住している場所で調査する方法（常住地方式）による人口をいいます。すなわち、当該住居に3か月以上にわたって住んでいるか、又は住むことになっている人をいい、3か月以上にわたって住んでいる住居又は住むことになっている住居のない人は、調査時に居た場所に「常住している人」とみなしています。

## ● 年齢

平成22年9月30日現在による満年齢です。

## ● 国籍

国籍を、「日本」のほか、以下のように11区分に分けています。

11区分 — 「韓国、朝鮮」、「中国」、「フィリピン」、「タイ」、「インドネシア」、「ベトナム」、「イギリス」、「アメリカ」、「ブラジル」、「ペルー」、「その他」

二つ以上の国籍を持つ人の扱いについては、次のとおりとしています。

- (1) 日本と日本以外の国の両方の国籍を持つ人 —— 日本
- (2) 日本以外の二つ以上の国籍を持つ人 —— 調査票の国名欄に記入された国

## ● 世帯の種類

世帯を次のとおり「一般世帯」と「施設等の世帯」に区分しています。

一般世帯

- (1) 住居と生計を共にしている人の集まり又は一戸を構えて住んでいる単身者  
ただし、これらの世帯と住居を共にする単身の住み込みの雇人については、人数に関係なく雇主の世帯に含めています。
- (2) 上記の世帯と住居を共にし、別に生計を維持している間借りの単身者又は下宿屋などに下宿している単身者
- (3) 会社・団体・商店・官公庁などの寄宿舎、独身寮などに居住している単身者

施設等の世帯

世帯の単位は、原則として下記の(1)、(2)及び(3)は棟ごと、(4)は中隊又は艦船ごと、(5)は建物ごと、(6)は一人一人としています。

- (1) 寮・寄宿舎の学生・生徒 —— 学校の寮・寄宿舎で起居を共にし、通学している学生・生徒の集まり
- (2) 病院・療養所の入院者 —— 病院・療養所などに、既に3か月以上入院している入院患者の集まり
- (3) 社会施設の入所者 —— 老人ホーム、児童保護施設などの入所者の集まり
- (4) 自衛隊営舎内居住者 —— 自衛隊の営舎内又は艦船内の居住者の集まり
- (5) 矯正施設の入所者 —— 刑務所及び拘留所の被収容者並びに少年院及び婦人補導院の在院者の集まり
- (6) その他 —— 定まった住居を持たない単身者や陸上に生活の本拠（住所）を有しない船舶乗務員など

## ● 世帯主及び世帯人員

国勢調査における世帯主とは、収入の多少、住民基本台帳の届出等に関係なく、各世帯の判断によっています。世帯人員とは、世帯を構成する各人（世帯員）を合わせた数をいいます。

## ● 世帯の家族類型

世帯の家族類型は、一般世帯を、その世帯員の世帯主との続き柄により、次のとおり区分した分類をいいます。

【平成22年変更内容】世帯の家族類型に関する統計の利用の便に供するため、平成22年調査から、「親族世帯」及び「非親族世帯」を、「親族のみの世帯」及び「非親族を含む世帯」に変更しました。

A 親族のみの世帯 —— 二人以上の世帯員から成る世帯のうち、世帯主と親族関係にある世帯員のみから成る世帯

B 非親族を含む世帯 —— 二人以上の世帯員から成る世帯のうち、世帯主と親族関係にない人がいる世帯

C 単独世帯 —— 世帯人員が一人の世帯

また、親族のみの世帯については、その親族の中で原則として最も若い世代の夫婦とその他の親族世帯員との関係によって、次のとおり区分しています。

### I 核家族世帯

- (1) 夫婦のみの世帯
- (2) 夫婦と子供から成る世帯
- (3) 男親と子供から成る世帯
- (4) 女親と子供から成る世帯

### II 核家族以外の世帯

- (5) 夫婦と両親から成る世帯
- 1 夫婦と夫の親から成る世帯
- 2 夫婦と妻の親から成る世帯
- (6) 夫婦とひとり親から成る世帯
- 1 夫婦と夫の親から成る世帯
- 2 夫婦と妻の親から成る世帯
- (7) 夫婦、子供と両親から成る世帯
- 1 夫婦、子供と夫の親から成る世帯
- 2 夫婦、子供と妻の親から成る世帯
- (8) 夫婦、子供とひとり親から成る世帯
- 1 夫婦、子供と夫の親から成る世帯
- 2 夫婦、子供と妻の親から成る世帯
- (9) 夫婦と他の親族（親、子供を含まない）から成る世帯
- (10) 夫婦、子供と他の親族（親を含まない）から成る世帯
- (11) 夫婦、親と他の親族（子供を含まない）から成る世帯
- 1 夫婦、夫の親と他の親族から成る世帯
- 2 夫婦、妻の親と他の親族から成る世帯
- (12) 夫婦、子供、親と他の親族から成る世帯
- 1 夫婦、子供、夫の親と他の親族から成る世帯
- 2 夫婦、子供、妻の親と他の親族から成る世帯
- (13) 兄弟姉妹のみから成る世帯
- (14) 他に分類されない親族世帯

● 母子世帯・父子世帯

母子世帯 — 未婚、死別又は離別の女親と、その未婚の20歳未満の子供のみから成る一般世帯

父子世帯 — 未婚、死別又は離別の男親と、その未婚の20歳未満の子供のみから成る一般世帯

母（父）子世帯（他の世帯員がいる世帯を含む） — 平成22年調査から、上記「母子世帯」及び「父子世帯」のほか、未婚、死別又は離別の女（男）親と、その未婚の20歳未満の子供及び他の世帯員（20歳以上の子供を除く。）から成る一般世帯を含めた世帯を「母（父）子世帯（他の世帯員がいる世帯を含む）」として表章しています。

● 高齢単身世帯・高齢夫婦世帯

高齢単身世帯 — 65歳以上の人一人のみの一般世帯

高齢夫婦世帯 — 夫65歳以上、妻60歳以上の夫婦1組のみの一般世帯

● 3世代世帯

3世代世帯とは、世帯主との続き柄が、祖父母、世帯主の父母（又は世帯主の配偶者の父母）、世帯主（又は世帯主の配偶者）、子（又は子の配偶者）及び孫の直系世代のうち、三つ以上の世代が同居していることが判定可能な世帯をいい、それ以外の世帯員がいるか否かは問いません。したがって、4世代以上が住んでいる場合も含まれます。また、世帯主の父母、世帯主、孫のように、子（中間の世代）がない場合も含まれます。一方、叔父、世帯主、子のように、傍系となる3世代世帯は含まれません。

● 従業地・通学地

従業地・通学地とは、就業者が従業している、又は通学者が通学している場所をいい、次のとおり区分しています。

自市区町村で従業・通学 — 従業・通学先が常住している市区町村と同一の市区町村にある場合

自宅 …………… 従業している場所が、自分の居住する家又は家に附属した店・作業場などである場合

※ 併用住宅の商店・工場の事業主とその家族従業者や住み込みの従業員などの従業先はここに含まれます。

※ 農林漁家の人で、自家の田畑・山林や漁船で仕事をしている場合、自営の大工、左官などが自宅を離れて仕事をしている場合もここに含まれます。

自宅外 …………… 常住地と同じ市区町村に従業・通学先がある人で上記の「自宅」以外の場合

他市区町村で従業・通学 — 従業・通学先が常住している市区町村以外にある場合

これは、いわゆるその市区町村からの流出人口を示すものとなっています。

自市内他区 …………… 常住地が20大都市（東京都特別区部及び政令指定都市）にある人で、同じ市又は東京都特別区内の他の区に従業地・通学地がある場合

例 常住地が川崎市幸区にある人で、川崎市川崎区に従業地・通学地がある場合

県内他市区町村 …………… 従業・通学先が常住地と同じ都道府県内の他の市区町村にある場合

例 常住地が川崎市川崎区にある人で、横浜市中区に従業地・通学地がある場合

他県 …………… 従業・通学先が常住地と異なる都道府県にある場合

《注意点》

1 他市区町村に従業・通学するということは、その従業地・通学地のある市区町村からみれば、他市区町村に常住している人が当該市区町村に従業・通学するためにやってくるということで、これは、いわゆる従業地・通学地への流入人口を示すものとなっています。

ここでいう従業地とは、就業者が仕事をしている場所のことですが、例えば、外務員、運転者などのように雇われて戸外で仕事をしている人については、所属している事業所のある市区町村を、船の乗組員（雇用者）については、その船が主な根拠地としている港のある市区町村をそれぞれ従業地としています。

2 従業地が外国の場合、便宜上、同一の市区町村として取り扱っています。

3 ふだん学校に通っていた人であっても、調査週間中、収入を伴う仕事を少しでもした人については、ここにいう「通学者」とはせず、「就業者」としています。

● 労働力状態

労働力状態とは、15歳以上の人について、調査年の9月24日から30日までの1週間（以下「調査週間」という。）に「仕事をしたかどうかの別」により、次のとおり区分したものです。

労働力人口 — 就業者と完全失業者を合わせた人

就業者 --- 調査週間中、賃金、給料、諸手当、営業収益、手数料、内職収入など収入（現物収入を含む。）を伴う仕事を少しでもした人

なお、収入を伴う仕事を持っていて、調査週間中、少しも仕事をしなかった人のうち、次のいずれかに該当する場合は就業者としています。

(1) 勤めている人が、病気や休暇などで休んでいても、賃金や給料をもらうことになっている場合や、雇用保険法に基づく育児休業基本給付金や介護休業給付金をもらうことになっている場合

(2) 事業を営んでいる人が、病気や休暇などで仕事を休み始めてから30日未満の場合

また、家族の人が自家営業（個人経営の農業や工場・店の仕事など）の手伝いをした場合は、無給であっても、収入を伴う仕事をしたこととして、就業者に含めています。

主に仕事 …………… 主に勤め先での仕事や自家営業などの仕事をしてきた場合

家事のほか仕事 …………… 主に家事などをしていて、そのかわり、例えばパートタイムでの勤め、自家営業の手伝い、賃仕事など、少しでも収入を伴う仕事をした場合

通学のかたわら仕事 …………… 主に通学していて、そのかわり、例えばアルバイトなど、少しでも収入を伴う仕事をした場合

休業者 …………… (1) 勤めている人が、病気や休暇などで休んでいても、賃金や給料をもらうことになっている場合  
 や、雇用保険法に基づく育児休業基本給付金や介護休業給付金をもらうことになっている場合  
 (2) 事業を営んでいる人が病気や休暇などで仕事を休み始めてから30日未満の場合  
 完全失業者 ---- 調査週間中、収入を伴う仕事を少しもしなかった人のうち、仕事に就くことが可能であつて、かつ、ハローワーク  
 (公共職業安定所) に申し込むなどして積極的に仕事を探していた人

非労働力人口 — 調査週間中、収入を伴う仕事を少しもしなかった人のうち、休業者及び完全失業者以外の人(労働力状態「不詳」  
 を除く)

家事 ---- 自分の家で主に炊事や育児などの家事をしていた場合  
 通学 ---- 主に通学していた場合  
 その他 ---- 上のどの区分にも当てはまらない場合(高齢者など)

《注意点》

上の区分でいう「通学」には、小学校・中学校・高等学校・高等専門学校・短期大学・大学・大学院のほか、予備校・洋裁学校などの  
 の各種学校・専修学校に通っている場合も含まれます。

● 従業・通学時の世帯の状況

一般世帯を「通勤・通学者のみの世帯」と「その他の世帯」に区分し、さらに、「通勤・通学者のみの世帯」については通勤者か通学者  
 かにより、また、「その他の世帯」については、通勤・通学者が勤務先・通学先に出かけた後、その世帯に残る世帯員の構成により、次の  
 とおり区分しています。

通勤・通学者のみの世帯……世帯員の全てが通勤・通学者である世帯  
 その他の世帯……通勤・通学者以外の世帯員がいる世帯  
 (通勤・通学者以外の世帯員の構成)  
 高齢者のみ……65歳以上の者のみ  
 高齢者と幼児のみ……65歳以上の者と6歳未満の者のみ  
 高齢者と幼児と女性のみ……65歳以上の者と6歳未満の者と6～64歳の女性のみ  
 高齢者と女性のみ……65歳以上の者と6～64歳の女性のみ  
 幼児のみ……6歳未満の者のみ  
 幼児と女性のみ……6歳未満の者と6～64歳の女性のみ  
 女性のみ……6～64歳の女性のみ  
 その他……上記以外

● 住宅の所有の関係

住宅に居住する一般世帯について、住宅の所有の関係を、次のとおり区分しています。

主世帯 — 「間借り」以外の次の5区分に居住する世帯

持ち家 …………… 居住する住宅がその世帯の所有である場合。なお、所有する住宅は登記の有無を問わず、また、分割払  
 いの分譲住宅などで支払いが完了していない場合も含まれます。  
 公営の借家 …………… その世帯の借りている住宅が都道府県営又は市(区)町村営の賃貸住宅やアパートであつて、かつ給与と住  
 宅でない場合  
 都市再生機構・公社の借家 …………… その世帯の借りている住宅が都市再生機構又は都道府県・市町村の住宅供給公社・住宅協会・開  
 発公社などの賃貸住宅やアパートであつて、かつ給与と住宅でない場合。なお、ここには、雇用・能力開  
 発機構の雇用促進住宅(移転就職者用宿舎)も含まれます。  
 民営の借家 …………… その世帯の借りている住宅が、「公営の借家」、「都市再生機構・公社の借家」及び「給与と住宅」でない  
 場合  
 給与と住宅 …………… 勤務先の会社・官公庁・団体などの所有又は管理する住宅に、職務の都合上又は給与の一部として居住  
 している場合。なお、この場合、家賃の支払いの有無を問わず、また、勤務先の会社又は雇主が借りて  
 いる一般の住宅に住んでいる場合も含まれます。

間借り — 他の世帯が住んでいる住宅(持ち家、借家、給与と住宅)の一部を借りて住んでいる場合

● 延べ面積

延べ面積とは、各居室の床面積のほか、その住宅に含まれる玄関・台所・廊下・便所・浴室・押し入れなども含めた床面積の合計を  
 いいます。ただし、農家の土間や店舗併用住宅の店・事務室などの営業用の部分は延べ面積には含まれません。また、アパートやマンシ  
 ョンなどの共同住宅の場合は、共同で使用している廊下・階段など共用部分は、延べ面積には含まれません。

● 住宅の建て方

各世帯が居住する住宅を、その建て方により、次のとおり区分しています。

一戸建 — 1建物が1住宅であるもの。なお、店舗併用住宅の場合でも、1建物が1住宅であればここに含まれます。  
 長屋建 — 二つ以上の住宅を棟に建て連ねたもので、各住宅が壁を共通にし、それぞれ別々に外部への出入口をもっているもの。  
 いわゆる「テラス・ハウス」も含まれます。  
 共同住宅 — 棟の中に二つ以上の住宅があるもので、廊下・階段などを共用しているものや二つ以上の住宅を重ねて建てたもの。  
 ※ 1階が店舗で、2階以上が住宅になっている建物も含まれます。  
 ※ 建物の階数により「1・2階建」、「3～5階建」、「6～10階建」、「11～14階建」、「15階建以上」に5区分して  
 います。また、世帯が住んでいる階についても、建物の階数と同様に五つに区分しています。  
 その他 — 上記以外で、例えば、工場や事務所などの一部に住宅がある場合

● 都市計画の地域区分

都市の健全な発展と秩序ある整備を図るための土地利用、都市施設の整備及び市街地開発事業に関する計画（都市計画）で定められた区域であり、都市計画法（昭和43年法律第100号）及びその他の関係法令の適用を受けている土地の範囲をいいます。

都市計画による地域区分を基に、調査区を以下のとおり区分しています。

【平成22年変更内容】平成22年調査から、非線引きの区域のうちの用途地域について、地域区分を基に調査区を区分しました。

A 都市計画区域（Ⅰ～Ⅲ）

Ⅰ 市街化区域 ———— すでに市街地を形成している区域及びおおむね10年以内に優先的かつ計画的に市街化を図るべき区域

1 工業区域

[1] 工業A区域

- (1) 工業専用地域 ———— 工業の利便を増進するため定める地域
- (2) 工業専用地域とその他
- (3) 工業地域 ———— 主として工業の利便を増進するため定める地域
- (4) 工業地域とその他

[2] 工業B区域

- (5) 準工業地域 ———— 主として環境の悪化をもたらすおそれのない工業の利便を増進するため定める地域
- (6) 準工業地域とその他

2 商業区域

[1] 商業A区域

- (7) 商業地域 ———— 主として商業その他の業務の利便を増進するため定める地域
- (8) 商業地域とその他

[2] 商業B地域

- (9) 近隣商業地域 ———— 近隣の住宅地の住民に対する日用品の供給を行うことを主たる内容とする商業その他の業務の利便を増進するため定める地域
- (10) 近隣商業地域とその他

3 住居区域

[1] 住居地域

- (11) 準住居地域 ———— 道路の沿道としての地域の特性にふさわしい業務の利便の増進を図りつつ、これと調和した住居の環境を保護するため定める地域
- (12) 第二種住居地域 ———— 主として住居の環境を保護するため定める地域
- (13) 第一種住居地域 ———— 住居の環境を保護するため定める地域
- (14) 住居地域混合
- (15) 住居地域とその他

[2] 中高層住宅専用地域

- (16) 第二種中高層住居専用地域 ———— 主として中高層住宅に係る良好な住居の環境を保護するため定める地域
- (17) 第一種中高層住居専用地域 ———— 中高層住宅に係る良好な住居の環境を保護するため定める地域
- (18) 中高層住居専用地域混合
- (19) 中高層住居専用地域とその他

[3] 低層住宅専用地域

- (20) 第二種低層住宅専用地域 ———— 主として低層住宅に係る良好な住居の環境を保護するため定める地域
- (21) 第一種低層住宅専用地域 ———— 低層住宅に係る良好な住居の環境を保護するため定める地域
- (22) 低層住宅専用地域混合

Ⅱ 市街化調整区域 ———— 市街化を抑制すべき区域

Ⅲ 非線引きの区域

うち用途地域

1 工業区域

[1] 工業A区域

- (1) 工業専用地域
- (2) 工業専用地域とその他
- (3) 工業地域
- (4) 工業地域とその他

[2] 工業B区域

- (5) 準工業地域
- (6) 準工業地域とその他

2 商業区域

[1] 商業A区域

- (7) 商業地域
- (8) 商業地域とその他

[2] 商業B地域

- (9) 近隣商業地域
- (10) 近隣商業地域とその他

3 住居区域

[1] 住居地域

- (11) 準住居地域
- (12) 第二種住居地域
- (13) 第一種住居地域
- (14) 住居地域混合
- (15) 住居地域とその他

[2] 中高層住宅専用地域

- (16) 第二種中高層住居専用地域
- (17) 第一種中高層住居専用地域
- (18) 中高層住居専用地域混合
- (19) 中高層住居専用地域とその他

[3] 低層住宅専用地域

- (20) 第二種低層住宅専用地域
- (21) 第一種低層住宅専用地域
- (22) 低層住宅専用地域混合

B 都市計画区域以外の区域

※ その他の詳細は、総務省統計局ホームページの「調査結果で用いる用語の解説」にも掲載されていますので、御参照ください。

学校区町丁対応一覧

平成22年10月1日現在

中学校区	町丁 (通学区域)
川崎区	大師中学校 浮島町、江川1、2丁目、小島町、塩浜4丁目12～14番、大師河原1、2丁目、大師本町、田町1～3丁目、出来野6～8、12番、殿町1～3丁目、中瀬1～3丁目、東門前1、3丁目
	南大師中学校 塩浜1～3丁目、塩浜4丁目1～11番、昭和1、2丁目、大師公園、大師町、台町、千鳥町、出来野1～5、9～11番、東門前2丁目、日ノ出1、2丁目、夜光1～3丁目、四谷上町、四谷下町
	川中島中学校 池上新町2、3丁目、伊勢町13～26番、川中島1、2丁目、観音1、2丁目、大師駅前1、2丁目、東扇島、藤崎1丁目1～3、9～32番、藤崎2丁目、藤崎3丁目、藤崎4丁目5～8、17、18、34、35番、水江町、港町13番
	桜本中学校 浅野町、池上新町1丁目、池上町、桜本1、2丁目、浜町3、4丁目、藤崎4丁目19～33番
	臨港中学校 追分町、扇島、扇町、小田栄2丁目、鋼管通1丁目3～27番、鋼管通2～5丁目、田島町、浜町1、2丁目、南渡田町
	田島中学校 小田1～3丁目、小田4丁目1～11番、小田5～7丁目、京町2丁目14～24番
	京町中学校 浅田1～4丁目、大川町、小田4丁目12～39番、京町3丁目、白石町、田辺新田
	渡田中学校 大島1～5丁目、大島上町、小田栄1丁目、鋼管通1丁目1、2番、藤崎4丁目1～4、9～16番、渡田1～4丁目、渡田新町1～3丁目、渡田東町、渡田向町
	富士見中学校 旭町1、2丁目、砂子1、2丁目、伊勢町1～12番、駅前本町、榎町、貝塚1、2丁目、境町、新川通、鈴木町、中島1～3丁目、東田町、藤崎1丁目4～8番、富士見1、2丁目、堀之内町、本町1、2丁目、港町1～12番、宮前町、宮本町
	川崎中学校 池田1、2丁目、小川町、京町1丁目、京町2丁目1～13、25番～、下並木、堤根、日進町、南町、元木1、2丁目、渡田山王町
幸区	南河原中学校 大宮町、河原町団地13～15号棟、幸町1～4丁目、神明町1丁目1～27番、31～36番、55番の一部、64、65番、神明町2丁目1～32番、中幸町1～4丁目、堀川町、南幸町1～3丁目、都町1～39番、柳町
	御幸中学校 遠藤町、河原町2～4番、河原町団地1～9号棟、12号棟、小向、小向町、小向東芝町、小向仲野町、小向西町1、2丁目、小向西町3丁目1～98、108番～、小向西町4丁目1～94、109番～、紺屋町、神明町1丁目28～30番、37～63番、55番の一部、66番～、神明町2丁目33～96番、253番、戸手1～4丁目、戸手本町1、2丁目、都町40番～
	塚越中学校 小倉1～199番、400～630番 (住居表示前の番地を含む)、鹿島田1038、1054～1056、1073、1075～1079、1082、1084、1085、1090、1091、1119、1122～1125、1153、1154番、新川崎7番、新小倉1～2番、小向西町3丁目99～107番、小向西町4丁目95～108番、下平間3番～、新塚越、塚越1～4丁目、東小倉1～22番、古川町
	日吉中学校 鹿島田1～37、41、46～99、101～995、997、999～1003、1005～1010、1012、1015、1016、1018～1022、1024、1026、1027、1031、1033、1034、1037、1039、1049～1053、1057～1072、1074、1081、1083、1086～1089、1092～1118、1120、1121、1126～1148番、新川崎1～6番、北加瀬、北加瀬1～3丁目、矢上
	南加瀬中学校 小倉200～399番、631番～、南加瀬1～5丁目
中原区	平間中学校 鹿島田38～40、42～45、100、996、998、1004、1011、1013、1014、1017、1023、1025、1028～1030、1032、1035、1036、1040～1048、1080番、下平間1、2番、田尻町、東古市場、古市場、古市場1、2丁目、上平間171～217、300～309、333～368、370、371、377、379～1999番
	玉川中学校 市ノ坪408～428、430～446、448、450、452～458、460～486、488～491、499、581、600番～、上平間1～170、218～299、310～332、372～376、378、2000番～、北谷町、下沼部、中丸子
	住吉中学校 市ノ坪1～407、429、447、449、451、459、487、492、500～580、582～599番、大倉町、荻宿、木月2丁目、木月4丁目、木月住吉町、西加瀬
	井田中学校 井田1～3丁目、井田三舞町、井田杉山町、井田中ノ町、木月3丁目
	今井中学校 今井上町1～52、55、58～228番、今井仲町、今井西町、今井南町、木月1丁目、木月伊勢町、木月大町、木月祇園町、小杉町3丁目
	中原中学校 上丸子、上丸子山王町1、2丁目、上丸子天神町、上丸子八幡町、小杉、小杉陣屋町1、2丁目、小杉町1、2丁目、新丸子町、新丸子東1～3丁目、等々力1番1号、19番～20番1号、丸子通1、2丁目
	宮内中学校 今井上町53、54、56、57番、1628番～、上小田中2丁目2番8～10号、3番1～4号、7～9号、11号、13～16号、6番、上小田中6丁目5～15番、21～51番8号、上小田中7丁目、小杉御殿町1、2丁目、等々力1番2号～3番、4番、5番、6番～18番、宮内1～4丁目
	西中原中学校 上小田中1丁目、上小田中2丁目1番、2番3号、3番6号、3番17、18、20、25、27号、4番、5番、7～42番、上小田中3～5丁目、上小田中6丁目1～4番、16～20番、51番16、18、22～24、27～28号、52～60番、上新城1、2丁目、下小田中1～6丁目、下新城1～3丁目、新城1～5丁目、新城町、坂戸2丁目18番17号～

中学校区		町丁 (通学区域)
高津区	東橋中学校 橋中学校	明津、蟹ヶ谷、子母口、子母口富士見台、久末 新城、新作1～6丁目、末長97、99～104、149、150、152～226《226番3号は宮崎中》、247～249、255、257～287、289～465、506～1261、1262番2、4号～、1263番1～3号、1264、1265番1、2、4号～、1266番1、3号～、1267～1269、1270番1、3～5、7号～、1271、1272番1、2、5号～、1273番1～3、5号～、1274番1号、1275番1、2号、1276～1293、1294番1、2、4、13号～、1295、1296番1、2、4、9、12、13号、1297番1～4号、1298、1299番1号、1301～1353《1312と1316番の南武線の南側》、1458番2、5号、1590番～、千年、千年新町
	高津中学校	坂戸1丁目1～17番、19番～、坂戸3丁目1番、下作延12番2号～31番、31番2号～32番1、3、4、6号～、33、36、37、38番1、2、4号～、39、40、59、60番1、3、5号～、61～70、104番2号～、105番2号～、106番1、3、4、6号～、107、112～114、170番1号、174～226、228～240、243～461、466～481、491番4～9、12号、492～504、505番1、6号、507番2～4号、589～591、593、594、596、598、599、603～606、641、665～668、740～744、751～761、814、815番〔国道246号線の東側〕(住居表示前の番地を含む)、下作延2丁目1～30番、31番1、5、7、10、12、15、17、33、48、49、50、51、54、55号、諏訪1～3丁目、瀬田、久本1～3丁目、二子3～6丁目、溝口1丁目、溝口321～344番、溝口3丁目1～3番
	東高津中学校	北見方1～3丁目、坂戸1丁目18番、坂戸2丁目1番～18番1～16号、19番～、坂戸3丁目2番～、下野毛1～3丁目、末長1262番1、3号、1263番4号、1265番3号、1266番2号、1270番2、6号、1272番3、4号、1273番4号、1274番2～5、7号、1275番3号、1294番3、5、6号、1296番3、5～7号、1297番5、6号、1299番2～6号、1300番1～5号、1354～1457番、1458番1、3、4、6号～、1459～1589番(1312、1316番の南武線の北側)
	西高津中学校	宇奈根、久地、久地1～4丁目、下作延2～12番1号、31番1号、32番2、5号、34番、35番、38番3号、41～58番、60番2、4号、71～103、104番1号、105番1号、106番2、5号、108～111、115～170、171～173、227、241、242、483～490、491番1～3、10、11、13～17、21、22号、505番2～5、7号～、506、507番1、5号～、508～588、592、595、597、600～602、607～640、642～664、669～681、682～739、947番～(国道246号線の西側)(住居表示前の番地を含む)、下作延1丁目、下作延4丁目、下作延5丁目、二子1、2丁目、溝口2丁目、溝口3丁目4番～、溝口4～6丁目、溝口941、966番～
宮前区	宮崎中学校	梶ヶ谷1～6丁目、下作延462～465、482、745～750、762～813、816～946番(住居表示前の番地を含む)、下作延2丁目31番38号、32番～37番、下作延3丁目、末長1～96、98、105～148、151、226番3号、227～246、250～254、256、288、466～505番、有馬2丁目、有馬3丁目1～21、23、24、29番～、梶ヶ谷1～5番、東有馬1丁目、東有馬2丁目1～13番、14番1、23～31、37号～、15番1、27号～、16～29番、31～35番、馬絹、宮崎67～180番、251～299番
	野川中学校	宮前区梶ヶ谷〔尻手黒川道路南側〕、野川、東有馬2丁目14番2～22、32～36号、15番2～26号、41番27～38号
	有馬中学校	有馬1丁目、有馬3丁目22、25～28番、有馬4～9丁目、鷺沼1～4丁目、東有馬2丁目30番、36～40番、41番1～26号、39号～、東有馬3～5丁目
	宮前平中学校	小台1丁目1～20番、小台2丁目、土橋1～7丁目、宮崎1～6丁目、宮崎604～610、646～674、693～697番、宮前平1～3丁目
	向丘中学校	上作延、けやき平、神木1、2丁目、神木本町1～5丁目、平6丁目、向ヶ丘
	平中学校	五所塚1、2丁目、平1～3丁目、平4丁目1～5、7番～、平5丁目、東生田3、4丁目
	菅生中学校	犬蔵3丁目8番1～26号、28号～、9番1～17号、21号～、潮見台、菅生1～4丁目、菅生5丁目1～22番、23番30号～、菅生6丁目33、34番、35番17、18号、36番39～43号、菅生ヶ丘、初山1丁目、初山2丁目1～8番、9番1～9、23号～、10番1～20号、10番50号、23番1～44号、24～26番、28番、水沢1～3丁目
	犬蔵中学校	犬蔵1～2丁目、犬蔵3丁目1～7番、8番27号、9番18～20号、10番～、白幡台1、2丁目、菅生5丁目23番1～29号、菅生6丁目1～32番、35番38～40号、36番21～23号、37番、平4丁目6番、南平台、初山2丁目9番10～22号、10番21号～49号、10番51号～22番、23番45号～、27番、29番

中学校区		町丁 (通学区域)
多摩区	稲田中学校	宿河原1～7丁目、堰1～3丁目、長尾1～7丁目、登戸1998-1、2000、2043～2076、2102～2107、2515～2519、2572～2580、2585～3408、3427～3438、3442～3815、3821番 (2746、3657番は枳形中)
	枳形中学校	生田2、3丁目、生田8丁目13～26番、登戸1～1992、2001～2042、2077～2101、2108～2514、2520～2571、2581～2584、2746、3409～3426、3439～3441、3657、3816～3820番、登戸新町、枳形1、2丁目
	中野島中学校	和泉、菅1丁目7～15番、菅稲田堤3丁目、菅北浦1丁目3～12番、菅北浦2丁目4～26番、菅北浦5丁目1～5番、菅馬場1丁目、菅馬場2丁目1～19番、中野島、中野島1～6丁目、布田
	南菅中学校	菅北浦4丁目、菅北浦5丁目6～8番、菅仙谷1～4丁目、菅馬場2丁目20～30番、菅馬場3、4丁目、寺尾台1、2丁目
	菅中学校	菅1丁目1～6番、菅2～6丁目、菅稲田堤1、2丁目、菅北浦1丁目1、2番、菅北浦2丁目1～3番、菅北浦3丁目、菅城下、菅野戸呂
	生田中学校	生田1丁目、生田4～7丁目、生田8丁目1～12番、27～29番、西生田1、2丁目、東生田1、2丁目、東三田1～3丁目、枳形3～7丁目、三田1～5丁目
	南生田中学校	栗谷1～4丁目、長沢1丁目、長沢2丁目、長沢3丁目1～17番、21番～、西生田3～5丁目、南生田1丁目、南生田2丁目1～20、28番、南生田3丁目、南生田4丁目1～18番、南生田5～8丁目
麻生区	西生田中学校	高石1～4丁目、高石5丁目1～5番、16～22番、多摩美1、2丁目、細山1～7丁目、百合丘1、2丁目
	金程中学校	金程1～4丁目、千代ヶ丘1～9丁目、細山、細山8丁目、万福寺4丁目13、14、21～23番、万福寺5丁目20番、向原1～3丁目
	長沢中学校	長沢3丁目18～20番、長沢4丁目、南生田2丁目21～27、29～31番、南生田4丁目19～25番、王禅寺西1丁目1～14、18～21、30、35～46番、王禅寺西2、3丁目、王禅寺西4丁目2番28～36号、3～13番、15番、王禅寺東1丁目1～16番、17番14～16号、18番24号、19番1～8、13～17号、34番4号、35～38番、王禅寺東2丁目1～12番、13番1～12号、14番、王禅寺東4丁目1番、高石5丁目6～15、23～28番、高石6丁目、東百合丘1～4丁目、百合丘3丁目
	麻生中学校	王禅寺西1丁目15～17、22～29、31～34番、王禅寺西4丁目1、2番1～25号、38～48号、14番、王禅寺西5丁目1～5番、王禅寺西6丁目1～18番、19番1～12号、上麻生1～4丁目、上麻生5丁目1～3、7～14番、古沢、万福寺1～3丁目、万福寺4丁目1～12番、15～20番、万福寺5丁目1～18番、万福寺6丁目
	柿生中学校	王禅寺西6丁目19番13～21号、20～28番、王禅寺西7丁目1～19番、王禅寺西8丁目、王禅寺東5丁目47番21～28号、48～51番、52番3号、18～31号、53～55番、王禅寺東6丁目、岡上、上麻生、上麻生5丁目4～6、15～52番、上麻生6、7丁目、下麻生11番、下麻生1丁目、下麻生2丁目1～11、15～48番、下麻生3丁目、早野 (1150番除く)
	王禅寺中央中学校	王禅寺、王禅寺西5丁目6～25番、王禅寺西7丁目20～30番、王禅寺東1丁目17番1、5号、18番1号、19番10、12号、20～33番、34番1～3号、5～8号、王禅寺東2丁目13番18～27号、15～49番、王禅寺東3丁目、王禅寺東4丁目2～35、36番1～37号、41号、37番7、8号、10～25号、王禅寺東5丁目1～46、47番10～20号、52番12号、下麻生2丁目12～14番、下麻生978、1135～1136番、虹ヶ丘1～3丁目、白山1～5丁目、早野1150番
	白鳥中学校	片平、片平1～5丁目、片平6～8丁目、栗木、栗木1～3丁目、栗木台1～5丁目、栗平1、2丁目、五力田、五力田1～3丁目、白鳥1～4丁目
	はるひ野中学校	黒川、南黒川、はるひ野1～5丁目



学校区町丁対応一覧（小学校区）

平成22年10月1日現在

小学校区	町丁（通学区域）
川崎区	殿町小学校 浮島町、江川1、2丁目、小島町、塩浜4丁目12～14番、田町1～3丁目、殿町1～3丁目、日ノ出1、2丁目
	四谷小学校 塩浜1～3丁目、塩浜4丁目1～11番、千鳥町、夜光1～3丁目、四谷上町、四谷下町
	東門前小学校 大師河原1、2丁目、出来野6～8番、12番、中瀬1～3丁目、東門前3丁目
	大師小学校 昭和1、2丁目、大師公園、大師町、大師本町、台町、出来野1～5番、9～11番、東門前1、2丁目
	川中島小学校 伊勢町13～26番、川中島1、2丁目、観音1丁目3～6番、17～19番、観音2丁目6～12番、21～23番、大師駅前1、2丁目、東扇島、藤崎1丁目9～12番、23～29番、藤崎3丁目7～15番、港町13番
	藤崎小学校 池上新町2、3丁目、観音1丁目1、2、7～16番、観音2丁目1～5番、13～20番、藤崎1丁目1～3番、13～22番、30～32番、藤崎2丁目、藤崎3丁目1～6番、藤崎4丁目5～8番、17、18、34、35番、水江町
	さくら小学校 浅野町、池上町、池上新町1丁目、桜本1、2丁目、浜町3、4丁目、藤崎4丁目19～33番
	大島小学校 追分町、扇町、鋼管通2丁目、浜町1、2丁目
	渡田小学校 扇島、小田栄2丁目、鋼管通1丁目3～27番、鋼管通3～5丁目、田島町、南渡田町
	東小田小学校 小田1丁目22～33番、小田2丁目14番7～18号、15番、16番、小田3丁目、小田5～7丁目
	小田小学校 小田1丁目1～21番、小田2丁目1～13番、14番1～6号、19～24号、17～21番、小田4丁目、京町3丁目1～20番
	浅田小学校 浅田1～4丁目、大川町、京町3丁目21～32番、白石町、田辺新田
	東大島小学校 大島3、5丁目、藤崎4丁目1～4番、9～16番
	向小学校 大島1、2、4丁目、中島3丁目
	田島小学校 大島上町、鋼管通1丁目1、2番、渡田1、2丁目、渡田3丁目1番、2番1～3号、17、18号、6、7番、13番1～3号、16、17号、14番1～5号、16号、渡田東町、渡田向町1、2番、3番1、2、4、5、15号～、4～11番、15～29番
	新町小学校 小田栄1丁目、渡田3丁目2番4～16号、3～5番、8～12番、13番4～15号、14番6～15号、15～19番、渡田4丁目、渡田新町1～3丁目、渡田向町3番3、6～14号、12～14番
	旭町小学校 旭町1、2丁目、伊勢町1～12番、鈴木町、中島1、2丁目、藤崎1丁目4～8番、港町1～12番
	宮前小学校 砂子1、2丁目、駅前本町、榎町、貝塚1、2丁目、境町、新川通、東田町、富士見1、2丁目、堀之内町、本町1、2丁目、宮前町、宮本町
	川崎小学校 池田1丁目、小川町、下並木、堤根、日進町、南町、元木1、2丁目
	京町小学校 池田2丁目、京町1、2丁目、渡田山王町
幸区	幸町小学校 大宮町、河原町団地4～6号棟、幸町1～4丁目、中幸町1～4丁目、堀川町
	南河原小学校 河原町団地13～15号棟、神明町1丁目1～27番、31～36番、55番の一部、64、65番〔国道1号線の東側〕、神明町2丁目1～32番〔国道1号線の東側〕、南幸町1～3丁目、都町1～39番〔国道1号線の東側〕、柳町
	御幸小学校 遠藤町、河原町2～4番、河原町団地1～3号棟、7～9号棟、12号棟、小向、小向町、小向仲野町、紺屋町20番3号、31番、32番1、4号、35番1号、36番、39番、40番、42～48番、54番、82番、83番1号、6号～、86～92番〔国道1号線の東側〕、戸手2～4丁目
	西御幸小学校 小向東芝町、小向西町1～3丁目、小向西町4丁目1～108番、146番～〔国道409号線の北側〕、下平間250～283番、330～386番、戸手1丁目
	戸手小学校 小向西町4丁目109～145番〔国道409号線の南側〕、紺屋町1～20番1号、4号～30番、32番2号、33番、34番、35番2号～、37番、38番、41番、49～53番、55～81番、83番2～5号、84番〔国道1号線の西側〕、神明町1丁目28～30、37～63、66番～、（55の一部）〔国道1号線の西側〕、神明町2丁目33～96、253番〔国道1号線の西側〕、戸手本町1、2丁目、都町40番～〔国道1号線の西側〕
	古川小学校 塚越1～4丁目、古川町
	東小倉小学校 小倉1～199番、400～630番（住居表示前の番地を含む）、新川崎7番、新小倉1～2番、東小倉1～22番
	下平間小学校 鹿島田1038、1054～1056、1073、1075～1079、1082、1084、1085、1090、1091、1119、1122～1125、1153、1154番、下平間3～248番、255番（国道409号線の南側）、284～329番、387番～、新塚越
	古市場小学校 東古市場、古市場、古市場1丁目
	日吉小学校 鹿島田1～37、41、46～99、101～995、997、999～1003、1005～1010、1012、1015、1016、1018～1022、1024、1026、1027、1031、1033、1034、1037、1039、1049～1053、1057～1072、1074、1081、1083、1086～1089、1092～1118、1120、1121、1126～1148番、新川崎1～6番、北加瀬、北加瀬1～3丁目、矢上
	小倉小学校 小倉200～399、631番～
	南加瀬小学校 南加瀬3丁目6番5～27号、9～11番、12番12～30号、13番13～29号、20番7号～、21番～、南加瀬4丁目7～10番、13番～、南加瀬5丁目
	夢見ヶ崎小学校 南加瀬1、2丁目、南加瀬3丁目1～6番4号、6番28号～8番、12番1～11号、31号～、13番1～12号、30号～、14～19番、20番1～6号、南加瀬4丁目1～6、11、12番

小学校区		町丁 (通学区域)
中原区	下河原小学校	古市場2丁目、上平間431～1151番
	平間小学校	鹿島田38～40、42～45、100、996、998、1004、1011、1013、1014、1017、1023、1025、1028～1030、1032、1035、1036、1040～1048、1080番、下平間1、2番、田尻町、上平間171～217、300～309、333～368、370、371、376、377、379～430、1152～1999番
	玉川小学校	市ノ坪408～428、430～446、448、450～458、460～486、488～491、499、581、600番～、上平間1～170、218～299、310～332、372～375、378、2000番～、北谷町、中丸子301～344、473～797、805～1154、1156～1180番
	下沼部小学校	下沼部、中丸子1～300、345～472、798～804、1155、1181番～
	荻宿小学校	市ノ坪284～372、377～407、429、487、492、500～580、582～599番、大倉町、荻宿、木月住吉町19番5～19号、32～38号、西加瀬
	木月小学校	木月2丁目、木月4丁目
	東住吉小学校	市ノ坪1～283、373～376、447、449、459番、今井南町、木月伊勢町、木月住吉町1～19番1号、22～31号、39号、20～36番
	住吉小学校	木月1丁目、木月3丁目、木月大町、木月祇園町
	井田小学校	井田1～3丁目、井田杉山町15番5号～、31番18号、20号、32番、井田中ノ町
	今井小学校	今井上町1～52、55、58～228番、今井仲町、今井西町、小杉町3丁目
	上丸子小学校	上丸子、上丸子山王町1、2丁目、上丸子八幡町、新丸子東1～3丁目、丸子通1丁目
	西丸子小学校	上丸子天神町、小杉、小杉陣屋町1、2丁目、小杉町1、2丁目、新丸子町、等々力1番1号、19番1号～20番1号、丸子通2丁目
	中原小学校	今井上町53、54、56、57番、1628番～、上小田中6丁目5～15番、21～46番、48～51番8号、上小田中7丁目、小杉御殿町1、2丁目、等々力1番2号～3番、6番1号～18番
	宮内小学校	上小田中2丁目2番8～10号、3番1～4号、7～9号、11号、13～16号、6番、上小田中6丁目47番、等々力4～5番、宮内1～4丁目
	大戸小学校	上小田中5丁目、上小田中6丁目1～4番、16～20番、下小田中1、2丁目、下小田中3丁目1～24、31番、下小田中4丁目、下小田中5丁目1～14番、下小田中6丁目1～10番
	下小田中小学校	井田三舞町、井田杉山町1～14番、15番1～4号、16～30番、31番3、6、13、14、35～53号、下小田中3丁目25～30番、32～35番、下小田中5丁目15～16番、下小田中6丁目11～33番
新城小学校	上新城1、2丁目、下新城1～3丁目、新城1～5丁目、新城中町	
大谷戸小学校	上小田中1丁目、上小田中2丁目1番、2番3号、3番6号、3番17、18、20、25、27号、4番～5番、7番～42番、上小田中3丁目、上小田中4丁目、上小田中6丁目51番16、18、22～24、27、28号、52番～60番、坂戸2丁目18番17号～	

小学校区		町丁（通学区域）
高津区	子母口小学校	明津、蟹ヶ谷、子母口、子母口富士見台
	橘小学校	千年、千年新町
	末長小学校	新城、新作3丁目4番12～22号、14番1～20号、15～21、23番～、新作4～6丁目、末長1028、1028番2～7号、1029番3号、1034番2号、1035～1053、1054-1、1055、1057番3、4号、1058～1060番1～3号、1062番2号、1063番2～4号、1064～1087、1088番1、3号、1089～1179、1182～1185、1186番2、3号、1187、1189～1193、1196～1261、1262番2、4号～1263番1～3号、1264、1265番1、2、4号～1266番1号、1266番3号～1270番1号、1270番3～5、7号～1271番、1272番1、2、5号～1273番3号、1273番5号～1274番1号、1275番1、2号、1276～1293、1294番、1294番1、2、4、10、13～16、27、28、30、31号、1295、1296番1、2、4、9、12、13号、1297番1～4号、1298、1299番1号、1301～1331番、1333～1430、1438～1475、1532～1536、1540番～（末長1312、1316番の南武線の南側）
	新作小学校	新作1、2丁目、新作3丁目1～3、4番1～11号、4番23号～13番、14番21号～、22番、末長97、99～104、149、150、152～226番（226番3号は西梶ヶ谷小）、247～249、255、257～287、289～465、506～1027、1028番1号、1029番1、2、4～8、14号、1030～1034番1号、1054番2、3号、1056～1057番2、5号、1060番4～6号、1061、1062番1号、1063番1、5号、1088番2、4号、1180、1181、1186番1、4、5号、1188番、1194、1195番
	東高津小学校	北見方2丁目1～9番、10番5～10号、11番～36番、北見方3丁目9～14番、下野毛1～3丁目、諏訪1～3丁目、瀬田、二子3丁目、二子4丁目
	坂戸小学校	北見方1丁目、北見方2丁目10番1～3号、北見方3丁目1～8番、坂戸1丁目1番1～2号、11号～、2～5番、6番3号～30号、7番～、坂戸2丁目1～18番16号、19番～、坂戸3丁目、末長1262番1、3号、1263番4号、1265番3号、1266番2号、1270番2、6号、1272番3、4号、1273番4号、1274番2～6号、1275番3号、1294番3、5、6号、1296番3、5～7号、1297番5、6号、1299番2～6号、1300番1～5号、1332番、1431～1437、1476番1号～1531、1537～1539、（末長1312、1316番の南武線の北側）、久本3丁目10番2、3、12号、二子5、6丁目、溝口1丁目22番24号～
	久本小学校	坂戸1丁目1番3～10号、6番1、2号、31号～、下作延12番2号～31番、31番2号～32番1、3、4、6号～33番、37～38番2号、38番4号～40番、59番、60番1、3、5号～70番、104番、104番2号～105番、105番2号～106番1、3、4、6号～107番、112～114番、170番1号、174～226番、228～240番、243～461番、466～481番、491番4～9、12号、492～505番1、3、4、6号、507番2～4号、589～591番、593番、594番、596番、598番、599番、603～606番、641番、665～668番、740～744番、751～761番、814番、815番、2111番～（住居表示前の番地を含む）、下作延2丁目1～30番、31番1、5、7、10、12、15、17、33、48、49、50、51、54、55号、久本1、2丁目、久本3丁目1～10番1号、10番4～11号、13号～、11～16番、溝口1丁目1～22番23号、溝口321～344番、溝口3丁目1～3番
	下作延小学校	下作延2～12番1号、31番1号、32番2、5号、34～36番、38番3号、41～58番、60番2、4号、71～103番、104番1号、105番1号、106番2、5号、108～111番、115～170番、170番2号～173番、227番、241番、242番、483～491番3、10、11、13～17、21、22号、505番2、5、7号、506番、507番1、5号～、508～588番、592番、595番、597番、600～602番、607～640番、642～664番、669～739番、947～2110番（住居表示前の番地を含む）、下作延1丁目、下作延4丁目、下作延5丁目
	高津小学校	久地155～159番、872番、久地1丁目1～26番、27番10号～、28番10号～、29～35番、久地2丁目、久地3丁目6番1号、二子1、2丁目、溝口2丁目、溝口3丁目4番～、溝口4～6丁目、溝口941番、966番～
	梶ヶ谷小学校	高津区梶ヶ谷3～6丁目、宮前区梶ヶ谷1～5番、馬絹531～534、588番1、10号、600～643、711～747、750、751、826～896、913～1009、1021～1028、1047～1058、1079～1084、1105、1480～1487、1496、1500、1506～1532、1575～1577、1587、1588番、宮崎67～100番
	西梶ヶ谷小学校	高津区梶ヶ谷1、2丁目、下作延462～465、482、745～750、762～813、882番2、5号、883番（住居表示前の番地を含む）、下作延2丁目31番38号、32番～37番、末長1～96、98、105～148、151、226番3号、227～246、250～254、256、288、466～505番、宮崎101～180、251～299番
	久末小学校	久末
	上作延小学校	上作延136～210、392～461、492～708、899、900、907番～、下作延816～882番1、3、4、6、7号、884～946番（住居表示前の番地を含む）、下作延3丁目、向ヶ丘1～136番
	南原小学校	上作延1～135、211～391、462～491、709～898、901～906番、神木本町2丁目7番、神木本町4丁目21番4～6号、22番、23番1～24、36号、24番、向ヶ丘137～172番
久地小学校	宇奈根、久地160～178、232、250～252、506～608、618、769～781、816、843～871、874～1119、1122番～、久地1丁目27番1～8号、28番1～8号、36～39番、久地3丁目1～5番、6番8～10、12、13、16号、7～16番、久地4丁目、宿河原6丁目26番23～26号、堰1丁目、堰2丁目2番～、堰3丁目2番～	

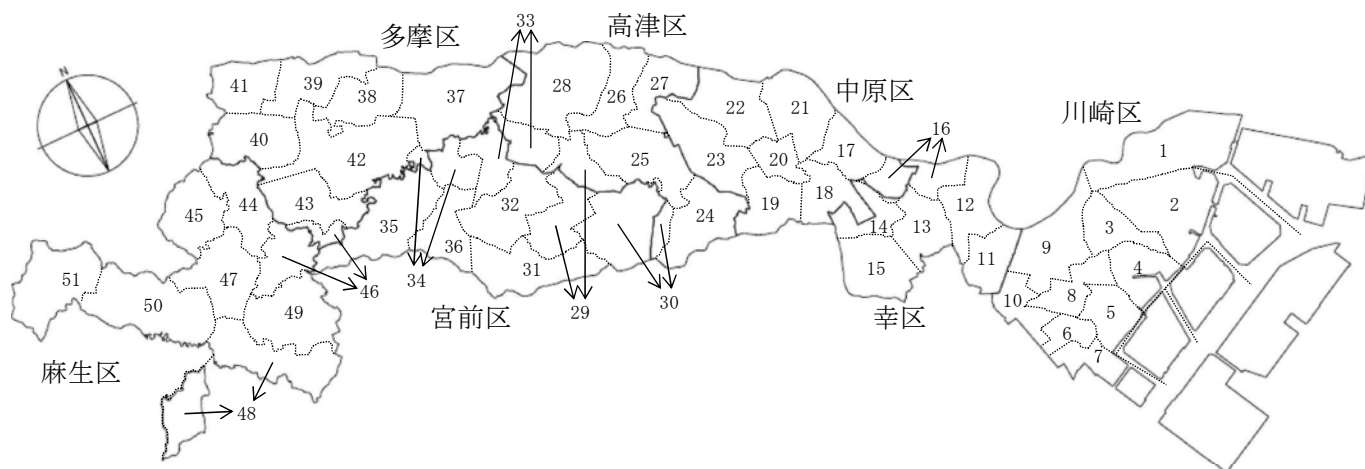
小学校区	町丁 (通学区域)
宮前区 野川小学校	宮前区梶ヶ谷〔尻手黒川道路南側〕、野川1～1258、1260～1275、1280、1284～1418、1420、1421、1428～1434、1437～1967、1978～2042、2246～2250、2252～2285、2302～2313、2318～2320、2392～2481、2485～2590、2856～2903、2924～2928、2936、2950、2997～2998、3053、3054、3058～3068、3123～3128、3145、3150、3155～3157、3161、3162、3169～3170、3172～3180、3184～3191、3194、3213、3215～3223、3225～3227、3230～3234、3255番23～84号、3259、3261～3266、3268～3285、3287～3420、3422～3444、3450～3476、3499～3500、3518～3524、3614～3886番
西野川小学校	野川1259、1276～1279、1281～1283、2917～2920、2929～2931、2935、2937～2949、2966～2996、2999～3052、3055～3057、3069～3122、3129～3144、3146～3149、3151～3154、3158～3160、3163～3168、3171、3192～3193、3195～3212、3214、3421、3445～3449、3477～3498、3501～3517、3525～3613番、東有馬2丁目14番2～22号、32～36号、15番2～26号
南野川小学校	野川1419、1422～1427、1435、1436、1968～1977、2043～2245、2251、2286～2301、2314～2317、2321～2391、2482～2484、2591～2855、2904～2916、2921～2923、2932～2934、2951～2965、3181～3183、3224、3228、3229、3235～3254、3255番5～21号、3256～3258、3260、3267、3286、3887～4393番、東有馬2丁目41番27～38号
宮崎小学校	有馬2丁目、有馬3丁目1～21、23、24番、東有馬1丁目、東有馬2丁目1～14番1号、14番23～31号、37～41号、15番1号、15番27号～29番、31～35番、馬絹524～530、535～588、588番2～9番、589、590～599、1010～1020、1029～1046、1065～1076、1088～1096、1098、1102、1172～1479、1488～1495、1497～1499、1501～1505、1592～2020、2032～2156、2421～2438、2440～2603、2613、2615、2680、2729～2754、2806、2838～2899番
鷺沼小学校	有馬1丁目、鷺沼1～4丁目
有馬小学校	東有馬2丁目30番、36～40番、41番1～26号、39号～、東有馬3～5丁目
西有馬小学校	有馬3丁目22、25～28番、有馬4～9丁目
富士見台小学校	土橋1丁目、土橋5～7丁目、宮崎6丁目、宮前平2丁目
宮前平小学校	宮前平1、3丁目
宮崎台小学校	宮崎1～5丁目、宮崎604～610、646～674、693～697番
向丘小学校	五所塚1丁目12～21番、五所塚2丁目、神木本町1丁目1～4、16～20番、神木本町2丁目1、16番17号、平1～3丁目、平4丁目1～5、7～21番、平5丁目、東生田3、4丁目
平小学校	けやき平、神木1、2丁目、神木本町2丁目4～6、8番、神木本町3丁目、神木本町4丁目1～21番3、7号～、23番25～35、37号～、神木本町5丁目、平6丁目
白幡台小学校	白幡台1、2丁目、平4丁目6番、南平台、初山2丁目9番10～22号、10番21号～49号、10番51号～16番、23番60～63号
菅生小学校	犬蔵3丁目8番1～26号、28号～、9番1～17号、21号～、菅生1丁目、菅生2丁目1～15、17～32番、菅生3丁目1番1～18号、3番1～21号、4番1～19号、菅生4丁目1～5、7～12番、菅生5丁目1～22、23番30号～、菅生6丁目33、34番、35番17、18号、36番39～43号、初山1丁目、初山2丁目1～9番9号、9番23号～10番20号、10番50号、23番1～44号、24～26番、28番
稗原小学校	潮見台、菅生2丁目16番、菅生3丁目1番19号～2番、3番22号～、4番20号～53番、菅生4丁目6、13～17番、菅生ヶ丘、水沢1～3丁目
犬蔵小学校	犬蔵1～2丁目、犬蔵3丁目1～7番、8番27号、9番18～20号、10番～、菅生5丁目23番1～29号、菅生6丁目1～32番、35番38～40号、36番21～23号、37番、初山2丁目17～22番、23番45～47号、27番、29番
土橋小学校	土橋2～4丁目、小台1、2丁目

小学校区	町丁 (通学区域)
多摩区	宿河原3～5丁目、宿河原6丁目1～26番22号、26番27号～50番、宿河原7丁目、堰2丁目1番、堰3丁目1番、長尾4、5丁目
	長尾小学校 五所塚1丁目1～11番、神木本町1丁目5～15、21～28番、神木本町2丁目2、3、9～15番、16番1～16号、16番18号～23番、長尾3丁目、長尾6、7丁目
	宿河原小学校 宿河原1、2丁目、長尾1、2丁目、登戸1998-1、2000、2043～2076、2102～2107、2515～2519、2572～2580、2585～3408、3427～3438、3442～3815、3821番～(2746、3657番は登戸小)
	登戸小学校 登戸1～1992、2001～2042、2077～2101、2108～2514、2520～2571、2581～2584、2746、3409～3426、3439～3441、3657、3816～3820番、登戸新町
	中野島小学校 和泉、中野島、中野島1丁目1～4番5号、5～27番、中野島2～5丁目
	下布田小学校 菅稲田堤3丁目、菅馬場1丁目28～31番、中野島6丁目、布田
	東菅小学校 菅1丁目7～15番、菅北浦1丁目3～12番、菅北浦2丁目4～26番、菅北浦5丁目1～5番、菅馬場1丁目1～27番、菅馬場2丁目1～21番1～27、30号、27～30番、寺尾台1、2丁目、中野島1丁目4番6号～
	南菅小学校 菅北浦4丁目12～14番、菅仙谷3丁目、菅馬場2丁目21番28、29、31号～、22～26番、菅馬場3、4丁目
	西菅小学校 菅北浦4丁目1～11、15、16番、菅北浦5丁目6、7番、菅仙谷1丁目、菅仙谷2丁目、菅仙谷4丁目
	菅小学校 菅1丁目1～6番、菅2～6丁目、菅稲田堤1、2丁目、菅北浦1丁目1、2番、菅北浦2丁目1～3番、菅北浦3丁目、菅城下、菅野戸呂
	東生田小学校 生田2丁目19～21番、生田8丁目、東生田1、2丁目、東三田2丁目、枳形1～7丁目
	三田小学校 東三田1、3丁目、三田1～5丁目
	生田小学校 生田1丁目、生田2丁目1～18番、生田3～7丁目、栗谷1丁目1～7、9、11～13番、栗谷3丁目、栗谷4丁目1～3、4番1、6、12号、10番6、10、13、28～34、36～45号、西生田1、2丁目、西生田3丁目1～11番、西生田4丁目1～11、15～18番
	南生田小学校 栗谷1丁目8、10番、栗谷2丁目、栗谷4丁目4番14号、5～9番、10番3、15、17、21～27号、長沢1丁目、長沢2丁目、長沢3丁目1～17番、21番～、西生田3丁目12～27番、西生田4丁目12～14、19～24、25、26番、西生田5丁目、南生田1丁目、南生田2丁目1～20、28番、南生田3丁目、南生田4丁目1～18番、南生田5～8丁目
麻生区	長沢小学校 長沢3丁目18～20番、長沢4丁目、南生田2丁目21～27番、29～31番、南生田4丁目19～25番、王禅寺東1丁目1番1～4号、35～38番、東百合丘1～3丁目、東百合丘4丁目1～33、36～38、39番1号～
	西生田小学校 高石1～3丁目、多摩美1、2丁目、細山1～7丁目
	千代ヶ丘小学校 千代ヶ丘1～9丁目、細山、細山8丁目、万福寺4丁目13、14、21～23番、万福寺5丁目20番
	金程小学校 金程1～4丁目、向原1～3丁目
	百合丘小学校 高石4丁目、高石5丁目1～5、16～22番、万福寺2丁目4～21番、百合丘1、2丁目
	南百合丘小学校 王禅寺西1～4丁目、王禅寺東1丁目1番5～25号、2～16番、17番14～16号、18番24号、19番1～8号、13～17号、王禅寺東2丁目1～12番、13番1～12号、14番、王禅寺東4丁目1番、上麻生2丁目、高石5丁目6～15、23～28番、高石6丁目、東百合丘4丁目34、35番、百合丘3丁目
	麻生小学校 王禅寺西6丁目2番、上麻生1、3丁目、上麻生4丁目1～51番、古沢、万福寺1丁目、万福寺2丁目1～3、22番、万福寺3丁目、万福寺4丁目1～12番、15～20番、万福寺5丁目1～18番、万福寺6丁目
	東柿生小学校 王禅寺西8丁目24、25番40～43号、王禅寺東5丁目47番21～28号、48～51番、52番3号、18号～31号、53～55番、王禅寺東6丁目、上麻生7丁目26、33、39番1～6号、下麻生11、下麻生1丁目、下麻生2丁目1～11、15～48番、下麻生3丁目、早野(1150番除く)
	王禅寺中央小学校 王禅寺568～929、1182～1338、1754～1767番、王禅寺東1丁目17番1、5号、18番1号、19番10、12号、20～34番、王禅寺東2丁目13番18～27号、15～49番、王禅寺東3丁目、王禅寺東4丁目2～27、31～35、36番37号、37番7、8号、王禅寺東5丁目1～46、47番10～20号、52番12号、下麻生2丁目12～14番、下麻生978、1135～1136番、白山1～4丁目
	真福寺小学校 王禅寺西5丁目、王禅寺西6丁目1、3番～、王禅寺西7丁目、王禅寺西8丁目1～23、25番1号、王禅寺東4丁目28～30、36番1～36号、41号、37番10～25号、白山5丁目
	虹ヶ丘小学校 王禅寺228～232、240～320、325～370、399～401、407～422、524～561、563、565～567、930～971、977、981～1022、1028、1037～1058、1063～1177、1180番4、6号、1181番、虹ヶ丘1～3丁目、早野1150番
	柿生小学校 片平1丁目4番、片平2～4丁目、上麻生、上麻生4丁目52～57番、上麻生5、6丁目、上麻生7丁目1～25、27～32、34～38、39番7号～、40～44番
	岡上小学校 岡上
	片平小学校 片平、片平1丁目1～3、5～20番、片平5丁目、片平6～8丁目、五力田、五力田1～3丁目、白鳥1～4丁目
	栗木台小学校 栗木、栗木1～3丁目、栗木台1～5丁目、栗平1、2丁目
	はるひ野小学校 黒川、南黒川、はるひ野1～5丁目

## [参考区域図]

中学校区

川崎区 (10中学校区)						
1 大師	2 南大師	3 川中島	4 桜本	5 臨港	6 田島	7 京町
8 渡田	9 富士見	10 川崎				
幸区 (5中学校区)						
11 南河原	12 御幸	13 塚越	14 日吉	15 南加瀬		
中原区 (8中学校区)						
16 平間	17 玉川	18 住吉	19 井田	20 今井	21 中原	22 宮内
23 西中原						
高津区 (5中学校区)						
24 東橘	25 橘	26 高津	27 東高津	28 西高津		
宮前区 (8中学校区)						
29 宮崎	30 野川	31 有馬	32 宮前平	33 向丘	34 平	35 菅生
36 犬蔵						
多摩区 (7中学校区)						
37 稲田	38 枳形	39 中野島	40 南菅	41 菅	42 生田	43 南生田
麻生区 (8中学校区)						
44 西生田	45 金程	46 長沢	47 麻生	48 柿生	49 王禅寺中央	50 白鳥
51 はるひ野						



## 平成17年～22年の通学区域変更一覧

変更対象町丁	平成17年10月1日 時点の学校区	平成22年10月1日 時点の学校区
川崎区浅野町、池上町、桜本1丁目、浜町3、4丁目	桜本小学校	さくら小学校
川崎区池上新町1丁目、桜本2丁目、藤崎4丁目19～33番	東桜本小学校	
川崎区港町13番	旭町小学校（一部）	川中島小学校
	富士見中学校（一部）	川中島中学校
川崎区渡田東町2～9、19、20番	新町小学校（一部）	田島小学校
幸区河原町団地1～3号棟、12号棟、河原町2～4番	河原町小学校	御幸小学校
中原区木月3丁目21番1号、13～22号	今井中学校（一部）	井田中学校
宮前区犬蔵3丁目8番1～26号、28号～、9番1～17号、21号～	犬蔵小学校（一部）	菅生小学校
	犬蔵中学校（一部）	菅生中学校
宮前区小台1丁目、土橋3丁目1～4、15～19、25～27番	鷺沼小学校（一部）	土橋小学校
宮前区小台2丁目	宮崎小学校（一部）	
宮前区土橋2丁目、3丁目5～14、20～24番、4丁目	富士見台小学校（一部）	
宮前区小台1丁目5～20番	有馬中学校（一部）	宮前平中学校
麻生区白山1～4丁目	白山小学校	王禅寺中央小学校
麻生区王禅寺568～929、1182～1338、1754～1767番、 王禅寺東1丁目17番1、5号、18番1号、 19番10、12号、20～34番、 王禅寺東2丁目13番18～27号、15～49番、 王禅寺東3丁目、 王禅寺東4丁目2～27、31～35、36番37号、 37番7、8号、 王禅寺東5丁目1～46、47番10～20号、52番12号、 下麻生2丁目12～14番、 下麻生978、1136番	王禅寺小学校	
	麻生区王禅寺西5丁目6～25番、 王禅寺西7丁目20～30番、 王禅寺東4丁目28～30、36番1～36、41号、 37番10～25号、 白山1～5丁目	
麻生区王禅寺、 王禅寺東1丁目17番1、5号、18番1号、 19番10、12号、20～33番、34番1～3号、5～8号、 王禅寺東2丁目13番18～27号、15～49番、 王禅寺東3丁目、 王禅寺東4丁目2～27、31～35、36番37号、 37番7、8号、 王禅寺東5丁目1～46、47番10～20号、52番12号、 下麻生2丁目12～14番、 下麻生978、1136番、 虹ヶ丘1～3丁目、早野1150番	王禅寺中学校	王禅寺中央中学校
	麻生区黒川、はるひ野1～5丁目、南黒川	栗木台小学校（一部） 白鳥中学校（一部）
麻生区万福寺249番2、3、249番76、253～256、 362番1～3、364～367、371、373、393番	千代ヶ丘小学校（一部）	麻生小学校
	金程中学校（一部）	麻生中学校





# 統計表

第1表 世帯の家族類型（16区分）別一般世帯数及び一般世帯人員（3世代世帯並びに

地域区分	総数 1)	親 族 の み							
		総数	核 家 族 世 帯				核		
			総数	夫婦のみ の世帯	夫婦と 子供から 成る世帯	男親と 子供から 成る世帯	女親と 子供から 成る世帯	総数	夫婦と 両親から 成る世帯
<b>川崎市</b>									
一般世帯数	660 400	371 214	341 516	114 906	181 210	7 101	38 299	29 698	789
一般世帯人員	1 408 632	1 107 947	991 881	229 812	653 966	16 439	91 664	116 066	3 156
(再掲)									
6歳未満世帯員のいる一般世帯									
世帯数	63 015	62 790	59 207	-	57 183	157	1 867	3 583	-
世帯人員	232 173	231 185	212 754	-	207 154	401	5 199	18 431	-
6歳未満世帯人員	78 684	78 414	74 042	-	71 686	181	2 175	4 372	-
18歳未満世帯員のいる一般世帯									
世帯数	137 808	136 614	126 200	1	114 731	1 270	10 198	10 414	1
世帯人員	515 125	511 873	460 094	2	428 421	3 386	28 285	51 779	4
18歳未満世帯人員	219 581	218 049	201 692	1	184 368	1 795	15 528	16 357	1
65歳以上世帯員のいる一般世帯									
世帯数	161 549	113 151	91 615	46 782	25 774	3 161	15 898	21 536	637
世帯人員	358 754	308 117	217 628	93 564	82 893	6 868	34 303	90 489	2 548
65歳以上世帯人員	225 381	176 440	146 236	83 404	43 070	3 211	16 551	30 204	1 245
<b>川崎区</b>									
一般世帯数	104 010	53 704	47 634	15 558	23 858	1 338	6 880	6 070	144
一般世帯人員	214 138	161 664	137 143	31 116	86 499	3 084	16 444	24 521	576
(再掲)									
6歳未満世帯員のいる一般世帯									
世帯数	8 491	8 422	7 639	-	7 212	34	393	783	-
世帯人員	32 289	31 978	27 875	-	26 657	86	1 132	4 103	-
6歳未満世帯人員	10 826	10 745	9 776	-	9 265	37	474	969	-
18歳未満世帯員のいる一般世帯									
世帯数	18 587	18 320	16 114	-	13 979	265	1 870	2 206	1
世帯人員	70 804	69 954	58 933	-	53 044	692	5 197	11 021	4
18歳未満世帯人員	30 237	29 874	26 379	-	23 096	375	2 908	3 495	1
65歳以上世帯員のいる一般世帯									
世帯数	30 621	19 753	15 158	7 091	4 288	604	3 175	4 595	111
世帯人員	66 928	55 491	36 169	14 182	13 786	1 308	6 893	19 322	444
65歳以上世帯人員	41 145	30 152	23 755	12 577	7 243	615	3 320	6 397	214
<b>川崎中学校</b>									
一般世帯数	14 352	5 998	5 455	2 004	2 579	132	740	543	9
一般世帯人員	25 955	17 307	15 243	4 008	9 200	296	1 739	2 064	36
(再掲)									
6歳未満世帯員のいる一般世帯									
世帯数	952	944	877	-	836	2	39	67	-
世帯人員	3 454	3 421	3 080	-	2 975	4	101	341	-
6歳未満世帯人員	1 186	1 176	1 099	-	1 051	2	46	77	-
18歳未満世帯員のいる一般世帯									
世帯数	2 035	2 003	1 802	-	1 592	26	184	201	-
世帯人員	7 495	7 420	6 440	-	5 876	66	498	980	-
18歳未満世帯人員	3 136	3 099	2 787	-	2 480	36	271	312	-
65歳以上世帯員のいる一般世帯									
世帯数	3 254	1 887	1 513	720	404	57	332	374	6
世帯人員	6 511	5 086	3 571	1 440	1 299	120	712	1 515	24
65歳以上世帯人員	4 267	2 878	2 360	1 264	697	61	338	518	10
<b>川中島中学校</b>									
一般世帯数	11 589	6 598	5 866	1 906	2 930	162	868	732	19
一般世帯人員	25 159	19 887	16 901	3 812	10 639	369	2 081	2 986	76
(再掲)									
6歳未満世帯員のいる一般世帯									
世帯数	857	853	758	-	723	3	32	95	-
世帯人員	3 328	3 305	2 827	-	2 725	9	93	478	-
6歳未満世帯人員	1 096	1 092	978	-	932	4	42	114	-
18歳未満世帯員のいる一般世帯									
世帯数	2 115	2 079	1 817	-	1 563	29	225	262	-
世帯人員	8 160	8 023	6 708	-	6 007	78	623	1 315	-
18歳未満世帯人員	3 472	3 416	2 992	-	2 602	42	348	424	-
65歳以上世帯員のいる一般世帯									
世帯数	3 952	2 661	2 101	1 009	591	82	419	560	15
世帯人員	8 764	7 375	4 996	2 018	1 889	175	914	2 379	60
65歳以上世帯人員	5 397	4 092	3 314	1 797	994	83	440	778	31
<b>京町中学校</b>									
一般世帯数	5 396	3 420	2 964	886	1 465	94	519	456	11
一般世帯人員	12 595	10 527	8 644	1 772	5 399	220	1 253	1 883	44
(再掲)									
6歳未満世帯員のいる一般世帯									
世帯数	387	384	318	-	295	1	22	66	-
世帯人員	1 573	1 559	1 216	-	1 144	2	70	343	-
6歳未満世帯人員	497	492	404	-	373	1	30	88	-
18歳未満世帯員のいる一般世帯									
世帯数	1 055	1 041	866	-	719	12	135	175	-
世帯人員	4 190	4 137	3 268	-	2 853	32	383	869	-
18歳未満世帯人員	1 770	1 748	1 469	-	1 245	17	207	279	-
65歳以上世帯員のいる一般世帯									
世帯数	2 137	1 464	1 112	525	308	40	239	352	6
世帯人員	4 814	4 109	2 637	1 050	984	85	518	1 472	24
65歳以上世帯人員	2 929	2 246	1 763	951	522	40	250	483	12

1) 世帯の家族類型「不詳」を含む。

6歳未満、18歳未満及び65歳以上世帯員のいる一般世帯（特掲）－市、区、中学校区

の世帯									非親族を含む世帯	単独世帯	(再掲) 3世代世帯
家族以外			の世帯								
夫婦とひとり親から成る世帯	夫婦、子供と両親から成る世帯	夫婦、子供とひとり親から成る世帯	夫婦と他の親族(親、子供を含まない)から成る世帯	夫婦、子供と他の親族(親を含まない)から成る世帯	夫婦、親と他の親族(子供を含まない)から成る世帯	夫婦、子供、親と他の親族から成る世帯	兄弟姉妹のみから成る世帯	他に分類されない親族世帯			
3 588	2 504	8 559	981	2 582	370	917	5 179	4 229	8 500	280 630	17 045
10 764	14 750	40 089	3 126	11 960	1 724	5 884	10 796	13 817	19 919	280 630	81 305
-	747	1 264	25	650	18	448	1	430	224	1	3 407
-	4 372	6 054	100	3 172	122	2 961	3	1 647	987	1	17 689
-	970	1 551	27	731	21	588	2	482	269	1	4 170
4	1 834	4 140	152	1 831	38	750	35	1 629	638	556	9 790
12	10 971	20 327	555	8 684	230	4 914	89	5 993	2 696	556	49 432
4	3 255	6 780	194	2 518	55	1 319	43	2 188	976	556	15 466
3 348	2 187	7 907	653	1 647	272	696	933	3 256	1 192	47 206	14 737
10 044	12 941	37 039	2 086	7 502	1 259	4 446	1 995	10 629	3 431	47 206	70 174
4 839	4 195	9 002	1 327	2 993	426	1 060	1 515	3 602	1 735	47 206	19 610
711	520	1 773	239	590	96	236	721	1 040	1 398	48 890	3 720
2 133	3 038	8 354	774	2 760	445	1 502	1 512	3 427	3 543	48 890	17 788
-	162	248	6	147	4	115	-	101	69	-	732
-	954	1 206	29	735	30	759	-	390	311	-	3 885
-	213	315	6	164	5	152	-	114	81	-	910
1	371	807	41	396	7	191	9	382	173	94	2 047
3	2 205	4 002	156	1 910	44	1 245	21	1 431	756	94	10 437
1	650	1 341	49	562	13	342	11	525	269	94	3 263
660	451	1 619	163	370	69	171	186	795	295	10 573	3 171
1 980	2 645	7 623	532	1 688	319	1 083	397	2 611	864	10 573	15 098
957	868	1 843	319	657	111	242	303	883	420	10 573	4 198
67	42	118	23	56	7	16	95	110	231	8 120	292
201	249	563	70	272	33	99	198	343	522	8 120	1 379
-	12	17	-	17	-	8	-	13	8	-	64
-	71	85	-	88	-	48	-	49	33	-	332
-	16	21	-	17	-	8	-	15	10	-	74
-	34	60	1	44	1	14	3	44	16	16	186
-	204	296	3	217	6	88	8	158	59	16	926
-	64	101	1	65	1	19	4	57	21	16	291
58	35	105	15	34	3	12	24	82	41	1 326	238
174	210	501	46	162	12	78	51	257	99	1 326	1 122
80	65	113	32	62	5	18	40	93	63	1 326	305
84	69	214	28	71	11	27	82	127	161	4 829	469
252	395	1 005	89	333	48	170	169	449	441	4 829	2 245
-	18	29	-	18	-	12	-	18	4	-	91
-	101	136	-	88	-	77	-	76	23	-	463
-	22	39	-	20	-	14	-	19	4	-	109
-	39	91	6	52	1	21	-	52	30	6	246
-	230	461	22	249	4	136	-	213	131	6	1 259
-	63	158	6	75	1	40	-	81	50	6	401
80	60	200	20	52	6	19	18	90	45	1 246	400
240	344	935	61	244	26	119	37	313	143	1 246	1 911
109	118	227	40	90	8	26	27	102	59	1 246	539
62	38	145	21	48	3	15	34	79	50	1 926	301
186	227	677	65	231	13	104	77	259	142	1 926	1 424
-	15	20	-	14	-	8	-	9	3	-	63
-	89	96	-	68	-	60	-	30	14	-	329
-	23	25	-	17	-	14	-	9	5	-	83
1	28	64	3	34	-	14	-	31	12	2	167
3	169	313	10	166	-	98	-	110	51	2	838
1	51	102	3	52	-	29	-	41	20	2	266
58	32	133	15	24	3	12	9	60	15	658	250
174	188	619	47	110	13	82	20	195	47	658	1 173
92	58	152	28	39	4	17	17	64	25	658	321

第1表 世帯の家族類型（16区分）別一般世帯数及び一般世帯人員（3世代世帯並びに

地域区分	総数 1)	親 族 の み							
		総数	核 家 族 世 帯				核		
			総数	夫婦のみ の世帯	夫婦と 子供から 成る世帯	男親と 子供から 成る世帯	女親と 子供から 成る世帯	総数	夫婦と 両親から 成る世帯
<b>桜本中学校</b>									
一般世帯数	5 522	2 767	2 404	719	1 198	97	390	363	13
一般世帯人員	11 370	8 500	7 003	1 438	4 410	221	934	1 497	52
(再掲)									
6歳未満世帯員のいる一般世帯									
世帯数	399	391	350	-	318	7	25	41	-
世帯人員	1 570	1 537	1 322	-	1 228	19	75	215	-
6歳未満世帯人員	521	512	455	-	416	7	32	57	-
18歳未満世帯員のいる一般世帯									
世帯数	896	878	757	-	635	23	99	121	-
世帯人員	3 466	3 411	2 814	-	2 482	56	276	597	-
18歳未満世帯人員	1 505	1 483	1 297	-	1 109	31	157	186	-
65歳以上世帯員のいる一般世帯									
世帯数	1 814	1 146	862	377	245	42	198	284	10
世帯人員	3 986	3 287	2 087	754	804	92	437	1 200	40
65歳以上世帯人員	2 394	1 718	1 315	647	417	43	208	403	16
<b>大師中学校</b>									
一般世帯数	10 781	6 304	5 785	1 794	3 207	115	669	519	18
一般世帯人員	23 774	19 122	17 051	3 588	11 585	267	1 611	2 071	72
(再掲)									
6歳未満世帯員のいる一般世帯									
世帯数	1 497	1 494	1 420	-	1 373	3	44	74	-
世帯人員	5 523	5 513	5 134	-	4 996	8	130	379	-
6歳未満世帯人員	1 902	1 899	1 810	-	1 755	4	51	89	-
18歳未満世帯員のいる一般世帯									
世帯数	2 655	2 638	2 447	-	2 232	24	191	191	-
世帯人員	9 920	9 846	8 895	-	8 297	65	533	951	-
18歳未満世帯人員	4 280	4 258	3 963	-	3 640	37	286	295	-
65歳以上世帯員のいる一般世帯									
世帯数	2 588	1 811	1 423	656	433	48	286	388	14
世帯人員	5 897	5 064	3 435	1 312	1 396	105	622	1 629	56
65歳以上世帯人員	3 533	2 745	2 222	1 154	716	48	304	523	28
<b>田島中学校</b>									
一般世帯数	7 548	4 428	3 836	1 136	1 971	131	598	592	15
一般世帯人員	16 967	13 672	11 286	2 272	7 258	311	1 445	2 386	60
(再掲)									
6歳未満世帯員のいる一般世帯									
世帯数	569	563	502	-	467	3	32	61	-
世帯人員	2 266	2 237	1 915	-	1 816	9	90	322	-
6歳未満世帯人員	745	739	666	-	625	3	38	73	-
18歳未満世帯員のいる一般世帯									
世帯数	1 446	1 430	1 233	-	1 040	29	164	197	-
世帯人員	5 685	5 614	4 642	-	4 097	76	469	972	-
18歳未満世帯人員	2 457	2 432	2 126	-	1 824	40	262	306	-
65歳以上世帯員のいる一般世帯									
世帯数	2 605	1 782	1 323	599	387	57	280	459	11
世帯人員	5 945	5 071	3 169	1 198	1 237	122	612	1 902	44
65歳以上世帯人員	3 559	2 723	2 077	1 064	662	58	293	646	21
<b>富士見中学校</b>									
一般世帯数	17 315	6 982	6 275	2 352	2 855	160	908	707	11
一般世帯人員	30 965	20 237	17 446	4 704	10 236	372	2 134	2 791	44
(再掲)									
6歳未満世帯員のいる一般世帯									
世帯数	1 132	1 120	1 027	-	959	8	60	93	-
世帯人員	4 171	4 119	3 637	-	3 453	21	163	482	-
6歳未満世帯人員	1 416	1 403	1 290	-	1 213	9	68	113	-
18歳未満世帯員のいる一般世帯									
世帯数	2 359	2 303	2 043	-	1 758	35	250	260	-
世帯人員	8 713	8 587	7 289	-	6 535	91	663	1 298	-
18歳未満世帯人員	3 690	3 624	3 225	-	2 802	50	373	399	-
65歳以上世帯員のいる一般世帯									
世帯数	3 915	2 270	1 772	839	461	71	401	498	8
世帯人員	8 013	6 295	4 192	1 678	1 488	156	870	2 103	32
65歳以上世帯人員	5 114	3 455	2 754	1 487	778	71	418	701	16
<b>南大師中学校</b>									
一般世帯数	9 069	4 619	4 016	1 288	2 013	144	571	603	11
一般世帯人員	18 773	14 144	11 618	2 576	7 329	327	1 386	2 526	44
(再掲)									
6歳未満世帯員のいる一般世帯									
世帯数	647	636	549	-	517	-	32	87	-
世帯人員	2 585	2 531	2 051	-	1 949	-	102	480	-
6歳未満世帯人員	818	804	693	-	653	-	40	111	-
18歳未満世帯員のいる一般世帯									
世帯数	1 586	1 560	1 322	-	1 115	26	181	238	-
世帯人員	6 190	6 108	4 884	-	4 301	66	517	1 224	-
18歳未満世帯人員	2 655	2 619	2 226	-	1 886	36	304	393	-
65歳以上世帯員のいる一般世帯									
世帯数	2 770	1 881	1 406	665	422	68	251	475	9
世帯人員	6 378	5 425	3 369	1 330	1 348	152	539	2 056	36
65歳以上世帯人員	3 819	2 922	2 234	1 195	711	69	259	688	18

1) 世帯の家族類型「不詳」を含む。

6歳未満、18歳未満及び65歳以上世帯員のいる一般世帯（特掲）－市、区、中学校区（つづき）

の世帯										非親族を含む世帯	単独世帯	(再掲) 3世代世帯
家族以外			の世帯									
夫婦とひとり親から成る世帯	夫婦、子供と両親から成る世帯	夫婦、子供とひとり親から成る世帯	夫婦と他の親族（親、子供を含まない）から成る世帯	夫婦、子供と他の親族（親を含まない）から成る世帯	夫婦、親と他の親族（子供を含まない）から成る世帯	夫婦、子供、親と他の親族から成る世帯	兄弟姉妹のみから成る世帯	他に分類されない親族世帯				
36	32	112	15	36	6	14	39	60	66	2 688	229	
108	186	534	49	164	31	80	85	208	179	2 688	1 093	
-	11	13	1	8	1	3	-	4	8	-	40	
-	66	63	5	39	7	18	-	17	33	-	210	
-	18	19	1	9	1	4	-	5	9	-	56	
-	22	45	4	21	1	10	1	17	13	5	111	
-	128	221	14	99	7	59	2	67	50	5	558	
-	39	74	4	27	2	17	1	22	17	5	174	
36	26	100	12	23	5	11	12	49	19	649	193	
108	151	476	40	102	26	62	26	169	50	649	917	
56	52	121	23	36	8	15	21	55	27	649	262	
55	44	168	17	49	3	18	72	75	104	4 373	317	
165	250	785	54	227	14	115	152	237	279	4 373	1 519	
-	17	33	-	12	-	9	-	3	3	-	71	
-	98	154	-	58	-	57	-	12	10	-	364	
-	20	41	-	14	-	11	-	3	3	-	86	
-	35	81	1	34	-	14	-	26	12	5	180	
-	201	396	5	163	-	91	-	95	69	5	923	
-	57	130	2	49	-	25	-	32	17	5	276	
50	36	153	10	30	2	13	17	63	18	759	275	
150	207	717	31	136	10	83	38	201	74	759	1 315	
67	68	169	21	51	2	16	29	72	29	759	351	
77	43	200	25	55	15	12	56	94	95	3 022	369	
231	244	942	80	258	69	75	119	308	267	3 022	1 742	
-	16	24	-	6	-	6	-	9	6	-	60	
-	90	124	-	31	-	38	-	39	29	-	317	
-	19	28	-	6	-	8	-	12	6	-	72	
-	31	89	3	34	-	9	1	30	15	1	186	
-	178	447	11	163	-	56	2	115	70	1	940	
-	49	151	3	43	-	17	1	42	24	1	293	
72	34	180	15	40	10	9	18	70	23	800	318	
216	197	847	48	182	47	57	40	224	74	800	1 491	
100	66	211	32	76	21	13	30	76	36	800	426	
77	61	193	27	83	7	23	111	114	283	10 044	401	
231	361	911	89	381	31	154	232	357	668	10 044	1 935	
-	12	28	1	28	-	12	-	12	12	-	81	
-	74	135	6	137	-	85	-	45	52	-	428	
-	16	34	1	31	-	17	-	14	13	-	99	
-	48	93	5	52	-	17	-	45	24	32	236	
-	286	453	23	249	-	121	-	166	94	32	1 196	
-	83	145	7	69	-	36	-	59	34	32	365	
70	57	173	19	48	4	17	20	82	42	1 603	341	
210	337	818	64	213	18	114	44	253	115	1 603	1 642	
97	111	203	34	88	6	25	30	91	56	1 603	471	
66	66	161	31	70	14	30	64	90	107	4 341	376	
198	391	761	106	336	60	189	131	310	284	4 341	1 846	
-	22	19	1	20	-	19	-	6	11	-	77	
-	131	89	4	106	-	124	-	26	54	-	435	
-	30	26	1	21	-	26	-	7	14	-	101	
-	46	75	8	48	-	26	1	34	15	11	214	
-	280	371	30	239	-	167	2	135	71	11	1 127	
-	88	123	12	70	-	46	1	53	25	11	348	
60	60	155	20	45	13	21	21	71	25	864	336	
180	357	733	70	209	55	129	44	243	89	864	1 638	
91	118	171	39	85	20	30	36	80	33	864	458	

第1表 世帯の家族類型（16区分）別一般世帯数及び一般世帯人員（3世代世帯並びに

地域区分	総数 1)	親 族 の み							
		総数	核 家 族 世 帯				核		
			総数	夫婦のみ の世帯	夫婦と 子供から 成る世帯	男親と 子供から 成る世帯	女親と 子供から 成る世帯	総数	夫婦と 両親から 成る世帯
<b>臨港中学校</b>									
一般世帯数	7 855	4 716	4 158	1 229	2 267	89	573	558	15
一般世帯人員	17 934	14 655	12 354	2 458	8 292	206	1 398	2 301	60
(再掲)									
6歳未満世帯員のいる一般世帯									
世帯数	971	968	890	-	843	-	47	78	-
世帯人員	3 694	3 680	3 253	-	3 114	-	139	427	-
6歳未満世帯人員	1 264	1 260	1 160	-	1 102	-	58	100	-
18歳未満世帯員のいる一般世帯									
世帯数	1 926	1 906	1 689	-	1 500	16	173	217	-
世帯人員	7 400	7 344	6 225	-	5 690	43	492	1 119	-
18歳未満世帯人員	3 230	3 202	2 822	-	2 513	22	287	380	-
65歳以上世帯員のいる一般世帯									
世帯数	2 367	1 527	1 112	486	322	39	265	415	12
世帯人員	5 295	4 424	2 672	972	1 032	87	581	1 752	48
65歳以上世帯人員	3 130	2 284	1 708	859	532	39	278	576	25
<b>渡田中学校</b>									
一般世帯数	14 583	7 872	6 875	2 244	3 373	214	1 044	997	22
一般世帯人員	30 646	23 613	19 597	4 488	12 151	495	2 463	4 016	88
(再掲)									
6歳未満世帯員のいる一般世帯									
世帯数	1 080	1 069	948	-	881	7	60	121	-
世帯人員	4 125	4 076	3 440	-	3 257	14	169	636	-
6歳未満世帯人員	1 381	1 368	1 221	-	1 145	7	69	147	-
18歳未満世帯員のいる一般世帯									
世帯数	2 514	2 482	2 138	-	1 825	45	268	344	1
世帯人員	9 585	9 464	7 768	-	6 906	119	743	1 696	4
18歳未満世帯人員	4 042	3 993	3 472	-	2 995	64	413	521	1
65歳以上世帯員のいる一般世帯									
世帯数	5 219	3 324	2 534	1 215	715	100	504	790	20
世帯人員	11 325	9 355	6 041	2 430	2 309	214	1 088	3 314	80
65歳以上世帯人員	7 003	5 089	4 008	2 159	1 214	103	532	1 081	37

1) 世帯の家族類型「不詳」を含む。

6歳未満、18歳未満及び65歳以上世帯員のいる一般世帯（特掲）－市、区、中学校区（つづき）

の世帯									非親族を 含む世帯	単独世帯	(再掲) 3世代世帯
家族以外			の世帯								
夫婦と ひとり親 から成る 世帯	夫婦、 子供と 両親から 成る世帯	夫婦、子供 とひとり親 から成る世 帯	夫婦と他の 親族（親、 子供を含ま ない）から 成る世帯	夫婦、子供 と他の親族 （親を含ま ない）から 成る世帯	夫婦、親と 他の親族 （子供をこ まない）か ら成る世帯	夫婦、子 供、親と他 の親族から 成る世帯	兄弟姉妹 のみから 成る世帯	他に分類 されない 親族世帯			
61	39	158	19	52	13	28	62	111	91	3 047	344
183	231	753	63	249	65	188	126	383	230	3 047	1 657
-	13	34	1	9	1	12	-	8	3	-	73
-	78	170	4	53	7	87	-	28	14	-	404
-	16	42	1	12	1	18	-	10	4	-	94
-	28	84	3	32	2	26	1	41	10	10	202
-	169	430	12	162	11	176	2	157	46	10	1 055
-	52	153	3	53	4	52	1	62	18	10	360
57	34	140	17	31	8	14	16	86	19	821	278
171	201	667	56	145	39	91	32	302	50	821	1 317
85	65	159	30	57	13	26	21	95	25	821	367
126	86	304	33	70	17	53	106	180	210	6 500	622
378	504	1 423	109	309	81	328	223	573	531	6 500	2 948
-	26	31	2	15	2	26	-	19	11	-	112
-	156	154	10	67	16	165	-	68	49	-	603
-	33	40	2	17	3	32	-	20	13	-	136
-	60	125	7	45	2	40	2	62	26	6	319
-	360	614	26	203	16	253	5	215	115	6	1 615
-	104	204	8	59	5	61	3	76	43	6	489
119	77	280	20	43	15	43	31	142	48	1 847	542
357	453	1 310	69	185	73	268	65	454	123	1 847	2 572
180	147	317	40	73	24	56	52	155	67	1 847	698

第1表 世帯の家族類型（16区分）別一般世帯数及び一般世帯人員（3世代世帯並びに

地域区分	総数 1)	親 族 の み							総数	夫婦と 両親から 成る世帯
		核 家 族 世 帯					核			
		総数	夫婦のみ の世帯	夫婦と 子供から 成る世帯	男親と 子供から 成る世帯	女親と 子供から 成る世帯	総数	夫婦と 両親から 成る世帯		
<b>幸区</b>										
一般世帯数	64 571	37 971	34 786	11 930	17 535	830	4 491	3 185	96	
一般世帯人員	139 623	112 043	99 426	23 860	63 062	1 889	10 615	12 617	384	
(再掲)										
6歳未満世帯員のいる一般世帯										
世帯数	6 394	6 381	5 982	-	5 773	18	191	399	-	
世帯人員	23 603	23 545	21 490	-	20 906	46	538	2 055	-	
6歳未満世帯人員	8 064	8 047	7 561	-	7 320	22	219	486	-	
18歳未満世帯員のいる一般世帯										
世帯数	13 128	13 021	11 876	1	10 640	136	1 099	1 145	-	
世帯人員	49 111	48 837	43 145	2	39 745	355	3 043	5 692	-	
18歳未満世帯人員	20 906	20 769	18 979	1	17 097	185	1 696	1 790	-	
65歳以上世帯員のいる一般世帯										
世帯数	18 537	12 690	10 280	4 988	2 816	405	2 071	2 410	75	
世帯人員	40 484	34 384	24 357	9 976	9 069	875	4 437	10 027	300	
65歳以上世帯人員	25 532	19 626	16 265	8 970	4 730	409	2 156	3 361	142	
<b>塚越中学校</b>										
一般世帯数	13 972	8 776	8 117	2 786	4 272	154	905	659	20	
一般世帯人員	31 254	25 874	23 324	5 572	15 271	350	2 131	2 550	80	
(再掲)										
6歳未満世帯員のいる一般世帯										
世帯数	1 480	1 476	1 397	-	1 360	4	33	79	-	
世帯人員	5 410	5 390	4 996	-	4 895	11	90	394	-	
6歳未満世帯人員	1 886	1 881	1 781	-	1 742	5	34	100	-	
18歳未満世帯員のいる一般世帯										
世帯数	3 019	3 004	2 790	-	2 554	24	212	214	-	
世帯人員	11 211	11 164	10 120	-	9 476	62	582	1 044	-	
18歳未満世帯人員	4 715	4 694	4 373	-	4 026	33	314	321	-	
65歳以上世帯員のいる一般世帯										
世帯数	3 835	2 673	2 180	1 089	580	81	430	493	14	
世帯人員	8 343	7 125	5 134	2 178	1 863	175	918	1 991	56	
65歳以上世帯人員	5 315	4 141	3 472	1 969	970	82	451	669	26	
<b>日吉中学校</b>										
一般世帯数	7 645	4 574	4 187	1 424	2 254	82	427	387	17	
一般世帯人員	16 882	13 683	12 135	2 848	8 094	189	1 004	1 548	68	
(再掲)										
6歳未満世帯員のいる一般世帯										
世帯数	961	961	923	-	906	1	16	38	-	
世帯人員	3 419	3 419	3 230	-	3 182	4	44	189	-	
6歳未満世帯人員	1 183	1 183	1 137	-	1 116	1	20	46	-	
18歳未満世帯員のいる一般世帯										
世帯数	1 748	1 736	1 610	1	1 495	13	101	126	-	
世帯人員	6 495	6 452	5 816	2	5 501	35	278	636	-	
18歳未満世帯人員	2 716	2 701	2 502	1	2 320	17	164	199	-	
65歳以上世帯員のいる一般世帯										
世帯数	1 903	1 356	1 056	498	320	30	208	300	13	
世帯人員	4 405	3 820	2 544	996	1 036	63	449	1 276	52	
65歳以上世帯人員	2 690	2 136	1 698	921	536	30	211	438	26	
<b>南加瀬中学校</b>										
一般世帯数	14 048	8 890	8 107	2 437	4 290	233	1 147	783	27	
一般世帯人員	32 631	27 292	24 035	4 874	15 787	549	2 825	3 257	108	
(再掲)										
6歳未満世帯員のいる一般世帯										
世帯数	1 385	1 383	1 270	-	1 210	6	54	113	-	
世帯人員	5 315	5 304	4 713	-	4 537	16	160	591	-	
6歳未満世帯人員	1 753	1 750	1 613	-	1 546	8	59	137	-	
18歳未満世帯員のいる一般世帯										
世帯数	3 271	3 248	2 931	-	2 532	42	357	317	-	
世帯人員	12 597	12 534	10 918	-	9 791	113	1 014	1 616	-	
18歳未満世帯人員	5 464	5 434	4 930	-	4 295	62	573	504	-	
65歳以上世帯員のいる一般世帯										
世帯数	4 216	3 024	2 431	1 155	700	109	467	593	24	
世帯人員	9 633	8 410	5 841	2 310	2 267	243	1 021	2 569	96	
65歳以上世帯人員	5 814	4 616	3 802	2 060	1 152	110	480	814	45	
<b>南河原中学校</b>										
一般世帯数	15 201	7 056	6 475	2 681	2 856	153	785	581	9	
一般世帯人員	28 106	19 638	17 479	5 362	9 955	338	1 824	2 159	36	
(再掲)										
6歳未満世帯員のいる一般世帯										
世帯数	1 068	1 062	1 007	-	972	4	31	55	-	
世帯人員	3 752	3 728	3 453	-	3 362	8	83	275	-	
6歳未満世帯人員	1 313	1 305	1 238	-	1 196	4	38	67	-	
18歳未満世帯員のいる一般世帯										
世帯数	2 109	2 076	1 898	-	1 706	26	166	178	-	
世帯人員	7 520	7 456	6 601	-	6 094	60	447	855	-	
18歳未満世帯人員	3 108	3 066	2 799	-	2 532	28	239	267	-	
65歳以上世帯員のいる一般世帯										
世帯数	3 569	2 190	1 769	831	510	74	354	421	7	
世帯人員	7 375	5 923	4 224	1 662	1 646	158	758	1 699	28	
65歳以上世帯人員	4 779	3 379	2 778	1 465	868	75	370	601	13	

1) 世帯の家族類型「不詳」を含む。



6歳未満、18歳未満及び65歳以上世帯員のいる一般世帯（特掲）－市、区、中学校区（つづき）

の世帯									非親族を含む世帯	単独世帯	(再掲) 3世代世帯
家族以外			の世帯								
夫婦とひとり親から成る世帯	夫婦、子供と両親から成る世帯	夫婦、子供とひとり親から成る世帯	夫婦と他の親族（親、子供を含まない）から成る世帯	夫婦、子供と他の親族（親を含まない）から成る世帯	夫婦、親と他の親族（子供を含まない）から成る世帯	夫婦、子供、親と他の親族から成る世帯	兄弟姉妹のみから成る世帯	他に分類されない親族世帯			
385	264	911	118	294	46	100	459	512	696	25 903	1 886
1 155	1 563	4 272	374	1 377	212	636	972	1 672	1 673	25 903	8 979
-	91	122	2	73	2	53	-	56	12	1	377
-	528	582	7	362	10	353	-	213	57	1	1 968
-	120	150	2	82	2	71	-	59	16	1	463
-	198	424	17	215	7	86	3	195	51	56	1 075
-	1 188	2 104	59	1 030	36	557	6	712	218	56	5 439
-	349	706	21	296	7	150	4	257	81	56	1 700
356	229	839	80	186	38	79	134	394	142	5 705	1 624
1 068	1 366	3 932	256	859	173	495	291	1 287	395	5 705	7 719
519	426	954	164	349	51	113	217	426	201	5 705	2 140
87	49	176	25	57	13	18	102	112	125	5 071	376
261	290	820	77	264	63	112	220	363	309	5 071	1 779
-	19	24	-	13	1	8	-	14	4	-	76
-	109	114	-	59	5	53	-	54	20	-	386
-	27	31	-	15	1	12	-	14	5	-	98
-	32	75	2	43	4	14	1	43	8	7	200
-	193	370	7	204	22	90	2	156	40	7	1 006
-	52	121	3	58	4	25	1	57	14	7	303
83	42	159	15	37	8	12	34	89	27	1 135	320
249	250	741	46	171	38	74	74	292	83	1 135	1 510
110	78	180	27	67	10	19	56	96	39	1 135	422
43	40	114	14	39	8	10	47	55	93	2 978	229
129	234	530	45	182	35	61	98	166	221	2 978	1 094
-	10	13	-	7	-	3	-	5	-	-	36
-	60	59	-	35	-	19	-	16	-	-	182
-	14	15	-	8	-	3	-	6	-	-	43
-	28	46	3	27	-	8	-	14	9	3	119
-	168	226	10	132	-	51	-	49	40	3	615
-	49	73	3	40	-	13	-	21	12	3	190
39	35	110	8	26	8	10	10	41	14	533	209
117	207	511	27	121	35	61	20	125	52	533	998
64	65	125	17	54	11	15	16	45	21	533	285
97	79	255	16	82	8	26	88	105	133	5 025	502
291	462	1 215	49	395	39	167	182	349	314	5 025	2 448
-	29	32	1	22	1	17	-	11	2	-	109
-	164	153	3	116	5	113	-	37	11	-	577
-	37	39	1	24	1	24	-	11	3	-	133
-	64	125	2	61	1	23	1	40	12	11	303
-	378	630	6	300	5	149	2	146	52	11	1 564
-	112	207	2	85	1	43	2	52	19	11	488
89	69	231	12	43	6	19	24	76	23	1 169	415
267	407	1 101	37	201	29	123	51	257	54	1 169	2 025
125	125	258	26	82	9	27	37	80	29	1 169	542
69	32	156	29	42	8	15	121	100	231	7 914	307
207	192	726	90	194	34	99	251	330	554	7 914	1 437
-	7	18	-	10	-	9	-	11	5	1	50
-	40	81	-	51	-	62	-	41	23	1	254
-	9	22	-	12	-	12	-	12	7	1	61
-	23	71	4	29	-	13	1	37	10	23	162
-	139	342	13	140	-	86	2	133	41	23	793
-	41	114	5	40	-	21	1	45	19	23	246
64	28	149	20	30	7	11	27	78	44	1 335	275
192	170	697	63	134	30	69	57	259	117	1 335	1 291
108	57	171	43	58	10	14	43	84	65	1 335	360

第1表 世帯の家族類型（16区分）別一般世帯数及び一般世帯人員（3世代世帯並びに

地域区分	総数 1)	親 族 の み							
		総 数	核 家 族 世 帯				核		
			総 数	夫婦のみ の世帯	夫婦と 子供から 成る世帯	男親と 子供から 成る世帯	女親と 子供から 成る世帯	総 数	夫婦と 両親から 成る世帯
<b>御幸中学校</b>									
一般世帯数	13 705	8 675	7 900	2 602	3 863	208	1 227	775	23
一般世帯人員 (再掲)	30 750	25 556	22 453	5 204	13 955	463	2 831	3 103	92
6歳未満世帯員のいる一般世帯									
世帯数	1 500	1 499	1 385	-	1 325	3	57	114	-
世帯人員	5 707	5 704	5 098	-	4 930	7	161	606	-
6歳未満世帯人員	1 929	1 928	1 792	-	1 720	4	68	136	-
18歳未満世帯員のいる一般世帯									
世帯数	2 981	2 957	2 647	-	2 353	31	263	310	-
世帯人員	11 288	11 231	9 690	-	8 883	85	722	1 541	-
18歳未満世帯人員	4 903	4 874	4 375	-	3 924	45	406	499	-
65歳以上世帯員のいる一般世帯									
世帯数	5 014	3 447	2 844	1 415	706	111	612	603	17
世帯人員	10 728	9 106	6 614	2 830	2 257	236	1 291	2 492	68
65歳以上世帯人員	6 934	5 354	4 515	2 555	1 204	112	644	839	32

1) 世帯の家族類型「不詳」を含む。

6歳未満、18歳未満及び65歳以上世帯員のいる一般世帯（特掲）－市、区、中学校区（つづき）

の世帯									非親族を 含む世帯	単独世帯	(再掲) 3世代世帯
家族以外			の世帯								
夫婦と ひとり親 から成る 世帯	夫婦、 子供と 両親から 成る世帯	夫婦、子供 とひとり親 から成る世 帯	夫婦と他の 親族（親、 子供を含ま ない）から 成る世帯	夫婦、子供 と他の親族 （親を含ま ない）から 成る世帯	夫婦、親と 他の親族 （子供を含ま ない）か ら成る世帯	夫婦、子 供、親と他 の親族から 成る世帯	兄弟姉妹 のみから 成る世帯	他に分類 されない 親族世帯			
89 267	64 385	210 981	34 113	74 342	9 41	31 197	101 221	140 464	114 275	4 915 4 915	472 2 221
-	26	35	1	21	-	16	-	15	1	-	106
-	155	175	4	101	-	106	-	65	3	-	569
-	33	43	1	23	-	20	-	16	1	-	128
-	51	107	6	55	2	28	-	61	12	12	291
-	310	536	23	254	9	181	-	228	45	12	1 461
-	95	191	8	73	2	48	-	82	17	12	473
81 243 112	55 332 101	190 882 220	25 83 51	50 232 88	9 41 11	27 168 38	39 89 65	110 354 121	34 89 47	1 533 1 533 1 533	405 1 895 531

第1表 世帯の家族類型（16区分）別一般世帯数及び一般世帯人員（3世代世帯並びに

地域区分	総数 1)	親 族 の み							
		総数	核 家 族 世 帯				核		
			総数	夫婦のみ の世帯	夫婦と 子供から 成る世帯	男親と 子供から 成る世帯	女親と 子供から 成る世帯	総数	夫婦と 両親から 成る世帯
<b>中原区</b>									
一般世帯数	122 975	61 675	56 663	20 026	29 751	1 019	5 867	5 012	139
一般世帯人員	245 455	181 854	162 885	40 052	106 652	2 349	13 832	18 969	556
(再掲)									
6歳未満世帯員のいる一般世帯									
世帯数	11 465	11 422	10 936	-	10 639	30	267	486	-
世帯人員	41 328	41 148	38 664	-	37 877	74	713	2 484	-
6歳未満世帯人員	14 156	14 106	13 531	-	13 184	34	313	575	-
18歳未満世帯員のいる一般世帯									
世帯数	23 352	23 154	21 618	-	19 953	180	1 485	1 536	-
世帯人員	86 002	85 491	77 893	-	73 362	483	4 048	7 598	-
18歳未満世帯人員	36 433	36 185	33 815	-	31 364	259	2 192	2 370	-
65歳以上世帯員のいる一般世帯									
世帯数	24 563	16 954	13 355	6 491	3 820	466	2 578	3 599	106
世帯人員	54 719	46 704	31 834	12 982	12 317	1 017	5 518	14 870	424
65歳以上世帯人員	34 122	26 413	21 291	11 660	6 460	477	2 694	5 122	219
<b>井田中学校</b>									
一般世帯数	12 733	6 708	6 164	2 137	3 280	110	637	544	12
一般世帯人員	26 266	19 968	17 900	4 274	11 865	262	1 499	2 068	48
(再掲)									
6歳未満世帯員のいる一般世帯									
世帯数	1 124	1 121	1 074	-	1 036	2	36	47	-
世帯人員	4 044	4 034	3 783	-	3 688	5	90	251	-
6歳未満世帯人員	1 365	1 362	1 307	-	1 265	2	40	55	-
18歳未満世帯員のいる一般世帯									
世帯数	2 592	2 576	2 403	-	2 221	19	163	173	-
世帯人員	9 623	9 582	8 724	-	8 230	55	439	858	-
18歳未満世帯人員	4 073	4 051	3 785	-	3 518	29	238	266	-
65歳以上世帯員のいる一般世帯									
世帯数	2 703	1 935	1 532	752	418	63	299	403	11
世帯人員	6 130	5 309	3 641	1 504	1 361	139	637	1 668	44
65歳以上世帯人員	3 807	3 027	2 448	1 362	712	63	311	579	22
<b>今井中学校</b>									
一般世帯数	13 034	5 889	5 518	1 953	2 991	63	511	371	8
一般世帯人員	24 672	17 330	16 021	3 906	10 745	147	1 223	1 309	32
(再掲)									
6歳未満世帯員のいる一般世帯									
世帯数	1 209	1 207	1 175	-	1 148	3	24	32	-
世帯人員	4 320	4 313	4 151	-	4 080	8	63	162	-
6歳未満世帯人員	1 497	1 495	1 460	-	1 428	3	29	35	-
18歳未満世帯員のいる一般世帯									
世帯数	2 446	2 430	2 333	-	2 183	14	136	97	-
世帯人員	8 885	8 861	8 390	-	7 979	39	372	471	-
18歳未満世帯人員	3 772	3 755	3 620	-	3 400	20	200	135	-
65歳以上世帯員のいる一般世帯									
世帯数	2 024	1 363	1 107	553	306	33	215	256	6
世帯人員	4 325	3 645	2 630	1 106	992	73	459	1 015	24
65歳以上世帯人員	2 817	2 151	1 770	992	516	34	228	381	13
<b>玉川中学校</b>									
一般世帯数	12 063	6 975	6 383	2 310	3 285	121	667	592	24
一般世帯人員	25 739	20 393	18 073	4 620	11 610	273	1 570	2 320	96
(再掲)									
6歳未満世帯員のいる一般世帯									
世帯数	1 405	1 398	1 342	-	1 301	7	34	56	-
世帯人員	5 000	4 971	4 678	-	4 565	16	97	293	-
6歳未満世帯人員	1 730	1 721	1 656	-	1 606	8	42	65	-
18歳未満世帯員のいる一般世帯									
世帯数	2 569	2 551	2 358	-	2 177	15	166	193	-
世帯人員	9 359	9 296	8 344	-	7 851	37	456	952	-
18歳未満世帯人員	3 911	3 888	3 594	-	3 322	21	251	294	-
65歳以上世帯員のいる一般世帯									
世帯数	2 814	1 984	1 541	766	418	58	299	443	22
世帯人員	6 371	5 486	3 624	1 532	1 324	128	640	1 862	88
65歳以上世帯人員	3 898	3 060	2 446	1 373	699	63	311	614	42
<b>住吉中学校</b>									
一般世帯数	14 383	6 140	5 543	2 076	2 746	109	612	597	17
一般世帯人員	26 436	17 922	15 667	4 152	9 841	252	1 422	2 255	68
(再掲)									
6歳未満世帯員のいる一般世帯									
世帯数	985	979	924	-	899	3	22	55	-
世帯人員	3 582	3 553	3 273	-	3 214	6	53	280	-
6歳未満世帯人員	1 212	1 203	1 135	-	1 107	3	25	68	-
18歳未満世帯員のいる一般世帯									
世帯数	2 063	2 036	1 869	-	1 713	16	140	167	-
世帯人員	7 635	7 560	6 732	-	6 313	40	379	828	-
18歳未満世帯人員	3 210	3 173	2 914	-	2 693	22	199	259	-
65歳以上世帯員のいる一般世帯									
世帯数	2 908	1 999	1 559	766	422	50	321	440	11
世帯人員	6 461	5 498	3 689	1 532	1 361	111	685	1 809	44
65歳以上世帯人員	4 066	3 147	2 515	1 407	714	52	342	632	26

1) 世帯の家族類型「不詳」を含む。

6歳未満、18歳未満及び65歳以上世帯員のいる一般世帯（特掲）－市、区、中学校区（つづき）

の世帯									非親族を含む世帯	単身世帯	(再掲) 3世代世帯
家族以外			の世帯								
夫婦とひとり親から成る世帯	夫婦、子供と両親から成る世帯	夫婦、子供とひとり親から成る世帯	夫婦と他の親族（親、子供を含まない）から成る世帯	夫婦、子供と他の親族（親を含まない）から成る世帯	夫婦、親と他の親族（子供を含まない）から成る世帯	夫婦、子供、親と他の親族から成る世帯	兄弟姉妹のみから成る世帯	他に分類されない親族世帯			
665	409	1 406	142	369	60	129	1 052	641	1 849	59 441	2 665
1 995	2 406	6 529	447	1 713	274	816	2 186	2 047	4 136	59 441	12 612
-	98	193	2	84	4	59	1	45	43	-	473
-	572	908	7	410	31	391	3	162	180	-	2 435
-	122	228	2	98	6	69	2	48	50	-	560
-	289	641	23	248	4	101	4	226	103	95	1 447
-	1 732	3 111	84	1 176	31	647	10	807	416	95	7 263
-	504	1 015	31	353	7	171	5	284	153	95	2 242
631	363	1 310	85	246	49	96	186	527	224	7 385	2 362
1 893	2 141	6 089	268	1 140	222	604	396	1 693	630	7 385	11 149
914	699	1 522	177	458	84	150	303	596	324	7 385	3 160
71	52	153	17	42	5	10	113	69	226	5 796	301
213	305	715	51	192	24	65	235	220	496	5 796	1 417
-	12	15	-	7	-	7	-	6	3	-	45
-	68	79	-	35	-	46	-	23	10	-	240
-	15	16	-	9	-	9	-	6	3	-	53
-	37	72	3	24	-	9	-	28	8	8	165
-	220	358	9	114	-	59	-	98	33	8	828
-	59	118	3	34	-	16	-	36	14	8	253
68	49	148	9	27	4	6	24	57	31	737	275
204	285	690	27	122	19	41	49	187	84	737	1 289
100	92	174	19	53	8	10	38	63	43	737	373
51	21	93	9	29	4	7	106	43	173	6 970	167
153	124	423	33	131	16	44	221	132	366	6 970	769
-	3	15	-	8	-	4	-	2	2	-	31
-	19	70	-	38	-	28	-	7	7	-	158
-	3	17	-	8	-	5	-	2	2	-	34
-	15	38	2	22	-	6	-	14	3	13	90
-	93	183	10	101	-	39	-	45	11	13	441
-	26	57	4	25	-	8	-	15	4	13	126
49	20	89	8	20	4	4	16	40	12	649	154
147	118	406	29	91	16	26	34	124	31	649	705
82	38	101	20	35	9	5	33	45	17	649	199
80	45	172	7	46	11	22	107	78	199	4 888	324
240	268	810	22	219	47	142	230	246	455	4 888	1 565
-	9	22	-	10	-	10	-	5	7	-	57
-	55	104	-	49	-	68	-	17	29	-	299
-	12	27	-	11	-	10	-	5	9	-	65
-	27	85	2	28	-	18	1	32	15	3	183
-	163	413	7	133	-	119	2	115	60	3	919
-	45	136	3	39	-	31	1	39	20	3	280
77	41	161	4	33	9	16	19	61	27	803	287
231	244	760	12	158	38	101	40	190	82	803	1 382
106	79	175	10	64	14	31	27	66	35	803	377
58	45	184	18	45	5	13	138	74	207	8 034	325
174	252	865	54	216	20	82	283	241	475	8 034	1 531
-	11	29	-	7	-	5	-	3	6	-	54
-	62	136	-	39	-	33	-	10	29	-	276
-	14	37	-	9	-	5	-	3	9	-	68
-	29	77	-	26	-	10	-	25	13	14	158
-	165	374	-	135	-	64	-	90	61	14	789
-	48	120	-	45	-	16	-	30	23	14	246
55	39	171	12	36	4	11	33	68	26	883	298
165	219	804	36	167	16	67	69	222	80	883	1 395
79	77	204	23	68	6	21	52	76	36	883	401

第1表 世帯の家族類型（16区分）別一般世帯数及び一般世帯人員（3世代世帯並びに

地域区分	総数 1)	親 族 の み							
		総数	核 家 族 世 帯				核		
			総数	夫婦のみ の世帯	夫婦と 子供から 成る世帯	男親と 子供から 成る世帯	女親と 子供から 成る世帯	総数	夫婦と 両親から 成る世帯
<b>中原中学校</b>									
一般世帯数	20 286	8 547	7 862	3 230	3 725	137	770	685	14
一般世帯人員	35 976	23 823	21 541	6 460	12 996	308	1 777	2 282	56
(再掲)									
6歳未満世帯員のいる一般世帯									
世帯数	1 536	1 529	1 488	-	1 457	6	25	41	-
世帯人員	5 336	5 310	5 105	-	5 021	15	69	205	-
6歳未満世帯人員	1 852	1 845	1 798	-	1 761	6	31	47	-
18歳未満世帯員のいる一般世帯									
世帯数	2 867	2 828	2 692	-	2 491	28	173	136	-
世帯人員	10 114	10 031	9 384	-	8 861	70	453	647	-
18歳未満世帯人員	4 192	4 147	3 955	-	3 680	37	238	192	-
65歳以上世帯員のいる一般世帯									
世帯数	3 438	2 201	1 781	874	509	53	345	420	9
世帯人員	7 158	5 864	4 243	1 748	1 638	115	742	1 621	36
65歳以上世帯人員	4 691	3 438	2 826	1 560	853	54	359	612	24
<b>西中原中学校</b>									
一般世帯数	27 594	14 015	12 986	4 170	7 353	211	1 252	1 029	38
一般世帯人員	56 663	42 591	38 533	8 340	26 686	492	3 015	4 058	152
(再掲)									
6歳未満世帯員のいる一般世帯									
世帯数	2 854	2 841	2 717	-	2 649	5	63	124	-
世帯人員	10 444	10 387	9 758	-	9 574	14	170	629	-
6歳未満世帯人員	3 555	3 542	3 396	-	3 322	6	68	146	-
18歳未満世帯員のいる一般世帯									
世帯数	6 078	6 023	5 657	-	5 238	44	375	366	-
世帯人員	22 622	22 476	20 631	-	19 472	125	1 034	1 845	-
18歳未満世帯人員	9 736	9 666	9 076	-	8 434	71	571	590	-
65歳以上世帯員のいる一般世帯									
世帯数	4 514	3 125	2 387	1 142	721	85	439	738	26
世帯人員	10 365	8 888	5 750	2 284	2 343	184	939	3 138	104
65歳以上世帯人員	6 223	4 811	3 774	2 017	1 217	86	454	1 037	49
<b>平間中学校</b>									
一般世帯数	10 508	6 270	5 607	1 908	2 833	131	735	663	15
一般世帯人員	23 075	18 696	16 043	3 816	10 216	305	1 706	2 653	60
(再掲)									
6歳未満世帯員のいる一般世帯									
世帯数	919	916	843	-	810	1	32	73	-
世帯人員	3 463	3 447	3 063	-	2 974	3	86	384	-
6歳未満世帯人員	1 161	1 156	1 065	-	1 023	2	40	91	-
18歳未満世帯員のいる一般世帯									
世帯数	1 979	1 967	1 744	-	1 555	21	168	223	-
世帯人員	7 574	7 535	6 421	-	5 911	62	448	1 114	-
18歳未満世帯人員	3 237	3 219	2 864	-	2 588	29	247	355	-
65歳以上世帯員のいる一般世帯									
世帯数	3 568	2 488	1 959	940	588	65	366	529	15
世帯人員	8 028	6 910	4 702	1 880	1 892	140	790	2 208	60
65歳以上世帯人員	4 978	3 886	3 125	1 675	1 005	65	380	761	31
<b>宮内中学校</b>									
一般世帯数	12 374	7 131	6 600	2 242	3 538	137	683	531	11
一般世帯人員	26 628	21 131	19 107	4 484	12 693	310	1 620	2 024	44
(再掲)									
6歳未満世帯員のいる一般世帯									
世帯数	1 433	1 431	1 373	-	1 339	3	31	58	-
世帯人員	5 139	5 133	4 853	-	4 761	7	85	280	-
6歳未満世帯人員	1 784	1 782	1 714	-	1 672	4	38	68	-
18歳未満世帯員のいる一般世帯									
世帯数	2 758	2 743	2 562	-	2 375	23	164	181	-
世帯人員	10 190	10 150	9 267	-	8 745	55	467	883	-
18歳未満世帯人員	4 302	4 286	4 007	-	3 729	30	248	279	-
65歳以上世帯員のいる一般世帯									
世帯数	2 594	1 859	1 489	698	438	59	294	370	6
世帯人員	5 881	5 104	3 555	1 396	1 406	127	626	1 549	24
65歳以上世帯人員	3 642	2 893	2 387	1 274	744	60	309	506	12

1) 世帯の家族類型「不詳」を含む。

6歳未満、18歳未満及び65歳以上世帯員のいる一般世帯（特掲）－市、区、中学校区（つづき）

の世帯									非親族を含む世帯	単身世帯	(再掲) 3世代世帯
家族以外			の世帯								
夫婦とひとり親から成る世帯	夫婦、子供と両親から成る世帯	夫婦、子供とひとり親から成る世帯	夫婦と他の親族（親、子供を含まない）から成る世帯	夫婦、子供と他の親族（親を含まない）から成る世帯	夫婦、親と他の親族（子供を含まない）から成る世帯	夫婦、子供、親と他の親族から成る世帯	兄弟姉妹のみから成る世帯	他に分類されない親族世帯			
97	29	152	23	42	6	14	225	83	346	11 393	276
291	167	679	71	193	30	85	462	248	760	11 393	1 252
-	8	16	-	8	1	5	-	3	7	-	39
-	44	68	-	41	8	34	-	10	26	-	197
-	9	16	-	11	2	6	-	3	7	-	45
-	21	57	3	26	1	8	1	19	17	22	126
-	124	265	10	121	8	51	2	66	61	22	612
-	34	81	4	37	2	12	1	21	23	22	179
93	26	140	15	25	5	12	26	69	34	1 203	247
279	151	628	46	115	25	75	55	211	91	1 203	1 119
131	50	180	31	43	11	18	47	77	50	1 203	339
139	108	281	28	84	16	28	180	127	386	13 193	578
417	645	1 312	92	388	81	177	378	416	879	13 193	2 790
-	25	44	1	25	3	14	1	11	13	-	120
-	143	209	4	116	23	90	3	41	57	-	614
-	27	56	1	28	4	16	2	12	13	-	140
-	80	143	7	64	3	20	2	47	29	26	345
-	484	706	29	298	23	126	6	173	120	26	1 764
-	143	239	10	92	5	36	3	62	44	26	557
130	92	256	14	50	13	22	31	104	49	1 340	495
390	554	1 194	46	231	66	140	69	344	137	1 340	2 385
183	176	287	28	94	24	32	48	116	72	1 340	659
101	71	206	17	52	6	18	87	90	103	4 133	395
303	416	964	54	240	27	114	183	292	242	4 133	1 895
-	20	27	-	11	-	8	-	7	3	-	72
-	117	130	-	55	-	53	-	29	16	-	381
-	25	32	-	14	-	11	-	9	5	-	90
-	51	85	4	32	-	17	-	34	8	4	210
-	301	414	13	154	-	108	-	124	35	4	1 068
-	90	134	5	48	-	32	-	46	14	4	336
95	64	191	10	39	5	12	25	73	20	1 060	350
285	376	895	32	178	22	74	54	232	58	1 060	1 672
143	125	219	21	75	7	15	39	86	32	1 060	474
68	38	165	23	29	7	17	96	77	209	5 034	299
204	229	761	70	134	29	107	194	252	463	5 034	1 393
-	10	25	1	8	-	6	-	8	2	-	55
-	64	112	3	37	-	39	-	25	6	-	270
-	17	27	1	8	-	7	-	8	2	-	65
-	29	84	2	26	-	13	-	27	10	5	170
-	182	398	6	120	-	81	-	96	35	5	842
-	59	130	2	33	-	20	-	35	11	5	265
64	32	154	13	16	5	13	12	55	25	710	256
192	194	712	40	78	20	80	26	183	67	710	1 202
90	62	182	25	26	5	18	19	67	39	710	338

第1表 世帯の家族類型（16区分）別一般世帯数及び一般世帯人員（3世代世帯並びに

地域区分	総数 1)	親 族 の み							
		総数	核 家 族 世 帯				核		
			総数	夫婦のみ の世帯	夫婦と 子供から 成る世帯	男親と 子供から 成る世帯	女親と 子供から 成る世帯	総数	夫婦と 両親から 成る世帯
<b>高津区</b>									
一般世帯数	85 422	46 779	43 290	14 493	23 274	848	4 675	3 489	75
一般世帯人員	179 455	139 398	126 057	28 986	83 809	1 982	11 280	13 341	300
(再掲)									
6歳未満世帯員のいる一般世帯									
世帯数	8 636	8 608	8 175	-	7 922	19	234	433	-
世帯人員	31 542	31 412	29 222	-	28 525	50	647	2 190	-
6歳未満世帯人員	10 676	10 639	10 120	-	9 821	20	279	519	-
18歳未満世帯員のいる一般世帯									
世帯数	18 174	18 038	16 838	-	15 398	156	1 284	1 200	-
世帯人員	67 350	66 972	61 071	-	57 069	413	3 589	5 901	-
18歳未満世帯人員	28 700	28 526	26 667	-	24 502	213	1 952	1 859	-
65歳以上世帯員のいる一般世帯									
世帯数	18 122	12 640	10 206	5 144	2 848	384	1 830	2 434	61
世帯人員	40 136	34 419	24 286	10 288	9 169	848	3 981	10 133	244
65歳以上世帯人員	25 020	19 481	16 143	9 098	4 743	393	1 909	3 338	118
<b>高津中学校</b>									
一般世帯数	18 039	8 456	7 832	2 896	4 052	133	751	624	6
一般世帯人員	34 160	24 292	22 131	5 792	14 250	306	1 783	2 161	24
(再掲)									
6歳未満世帯員のいる一般世帯									
世帯数	1 538	1 532	1 474	-	1 432	4	38	58	-
世帯人員	5 404	5 377	5 093	-	4 987	8	98	284	-
6歳未満世帯人員	1 885	1 877	1 809	-	1 755	4	50	68	-
18歳未満世帯員のいる一般世帯									
世帯数	2 983	2 958	2 806	-	2 623	21	162	152	-
世帯人員	10 665	10 601	9 882	-	9 400	49	433	719	-
18歳未満世帯人員	4 428	4 397	4 177	-	3 916	25	236	220	-
65歳以上世帯員のいる一般世帯									
世帯数	3 055	2 104	1 711	900	446	60	305	393	6
世帯人員	6 599	5 612	4 058	1 800	1 457	134	667	1 554	24
65歳以上世帯人員	4 211	3 250	2 715	1 588	743	61	323	535	13
<b>橋中学校</b>									
一般世帯数	19 355	11 413	10 647	3 487	5 796	191	1 173	766	19
一般世帯人員	42 328	34 132	31 128	6 974	20 869	443	2 842	3 004	76
(再掲)									
6歳未満世帯員のいる一般世帯									
世帯数	2 217	2 215	2 118	-	2 042	6	70	97	-
世帯人員	8 053	8 045	7 556	-	7 352	18	186	489	-
6歳未満世帯人員	2 745	2 742	2 628	-	2 542	6	80	114	-
18歳未満世帯員のいる一般世帯									
世帯数	4 653	4 629	4 346	-	3 942	36	368	283	-
世帯人員	17 166	17 106	15 707	-	14 593	96	1 018	1 399	-
18歳未満世帯人員	7 381	7 352	6 908	-	6 303	50	555	444	-
65歳以上世帯員のいる一般世帯									
世帯数	4 254	2 908	2 361	1 158	678	90	435	547	15
世帯人員	9 308	7 932	5 634	2 316	2 167	194	957	2 298	60
65歳以上世帯人員	5 801	4 446	3 708	2 023	1 143	93	449	738	31
<b>西高津中学校</b>									
一般世帯数	23 264	10 707	9 816	3 349	5 325	166	976	891	17
一般世帯人員	44 766	31 782	28 497	6 698	19 111	383	2 305	3 285	68
(再掲)									
6歳未満世帯員のいる一般世帯									
世帯数	2 054	2 044	1 966	-	1 924	3	39	78	-
世帯人員	7 438	7 394	6 994	-	6 886	7	101	400	-
6歳未満世帯人員	2 513	2 500	2 404	-	2 356	4	44	96	-
18歳未満世帯員のいる一般世帯									
世帯数	4 166	4 122	3 866	-	3 622	24	220	256	-
世帯人員	15 316	15 221	13 951	-	13 301	59	591	1 270	-
18歳未満世帯人員	6 482	6 431	6 032	-	5 682	28	322	399	-
65歳以上世帯員のいる一般世帯									
世帯数	4 200	2 819	2 215	1 080	623	78	434	604	11
世帯人員	9 273	7 808	5 293	2 160	2 018	177	938	2 515	44
65歳以上世帯人員	5 741	4 345	3 502	1 929	1 038	80	455	843	22
<b>東高津中学校</b>									
一般世帯数	9 979	5 924	5 510	1 799	3 025	109	577	414	5
一般世帯人員	22 042	17 838	16 206	3 598	10 944	267	1 397	1 632	20
(再掲)									
6歳未満世帯員のいる一般世帯									
世帯数	1 183	1 180	1 114	-	1 088	2	24	66	-
世帯人員	4 358	4 344	4 004	-	3 931	6	67	340	-
6歳未満世帯人員	1 464	1 460	1 382	-	1 353	2	27	78	-
18歳未満世帯員のいる一般世帯									
世帯数	2 415	2 407	2 248	-	2 047	24	177	159	-
世帯人員	8 989	8 964	8 176	-	7 616	68	492	788	-
18歳未満世帯人員	3 813	3 803	3 566	-	3 267	36	263	237	-
65歳以上世帯員のいる一般世帯									
世帯数	2 053	1 471	1 182	575	358	47	202	289	5
世帯人員	4 675	4 067	2 842	1 150	1 147	107	438	1 225	20
65歳以上世帯人員	2 841	2 250	1 851	1 008	587	47	209	399	10

1) 世帯の家族類型「不詳」を含む。



6歳未満、18歳未満及び65歳以上世帯員のいる一般世帯（特掲）－市、区、中学校区（つづき）

の世帯									非親族を含む世帯	単身世帯	(再掲) 3世代世帯
家族以外			の世帯								
夫婦とひとり親から成る世帯	夫婦、子供と両親から成る世帯	夫婦、子供とひとり親から成る世帯	夫婦と他の親族（親、子供を含まない）から成る世帯	夫婦、子供と他の親族（親を含まない）から成る世帯	夫婦、親と他の親族（子供を含まない）から成る世帯	夫婦、子供、親と他の親族から成る世帯	兄弟姉妹のみから成る世帯	他に分類されない親族世帯			
434	261	991	114	301	34	104	706	469	1 087	37 551	1 915
1 302	1 533	4 635	362	1 376	160	674	1 473	1 526	2 491	37 551	9 114
-	80	151	4	79	3	56	-	60	28	-	411
-	474	704	15	385	15	367	-	230	130	-	2 109
-	108	175	5	85	3	77	-	66	37	-	495
1	183	507	15	214	6	85	5	184	70	66	1 122
3	1 089	2 472	53	996	29	565	14	680	312	66	5 624
1	328	816	18	286	7	150	6	247	108	66	1 766
397	228	913	78	181	24	78	117	357	127	5 355	1 633
1 191	1 339	4 284	247	808	110	506	252	1 152	362	5 355	7 760
545	438	1 020	157	325	33	117	193	392	184	5 355	2 123
78	26	156	16	46	6	14	196	80	237	9 345	280
234	153	717	50	203	31	91	411	247	520	9 345	1 299
-	8	24	-	15	-	6	-	5	6	-	54
-	45	110	-	74	-	38	-	17	27	-	269
-	12	28	-	16	-	7	-	5	8	-	63
-	17	70	1	27	1	9	2	25	11	14	138
-	100	334	4	124	4	59	6	88	50	14	672
-	27	107	1	36	1	14	2	32	17	14	203
67	22	147	12	30	4	11	27	67	23	928	249
201	130	678	38	131	20	73	59	200	59	928	1 153
88	42	170	24	51	7	19	46	75	33	928	325
97	63	227	20	69	3	25	133	110	212	7 730	440
291	366	1 059	63	332	15	156	282	364	466	7 730	2 093
-	22	30	-	22	-	10	-	13	2	-	95
-	126	138	-	112	-	61	-	52	8	-	480
-	24	36	-	24	-	14	-	16	3	-	112
-	46	119	2	50	-	19	1	46	12	12	268
-	269	576	7	246	-	122	3	176	48	12	1 338
-	78	191	3	77	-	29	2	64	17	12	419
89	56	204	10	43	2	19	34	75	21	1 325	370
267	327	957	33	197	10	119	77	251	51	1 325	1 759
118	103	219	16	77	2	27	61	84	30	1 325	472
102	61	245	31	74	6	25	221	109	333	12 221	457
306	356	1 151	96	326	26	154	453	349	755	12 221	2 171
-	11	30	-	10	1	15	-	11	10	-	76
-	66	138	-	47	6	96	-	47	44	-	397
-	16	34	-	11	1	21	-	13	13	-	94
-	36	116	2	46	1	21	-	34	15	29	245
-	215	568	6	205	6	134	-	136	66	29	1 231
-	65	185	2	59	1	39	-	48	22	29	390
96	59	232	22	51	5	19	23	86	41	1 340	409
288	345	1 094	69	222	22	113	47	271	125	1 340	1 946
137	119	261	47	91	6	27	35	98	56	1 340	539
51	35	117	18	40	11	15	76	46	123	3 932	232
153	208	536	56	188	48	112	158	153	272	3 932	1 129
-	13	19	1	14	1	9	-	9	3	-	62
-	80	86	4	67	4	65	-	34	14	-	322
-	18	21	1	16	1	12	-	9	4	-	73
1	24	58	2	35	2	14	1	22	5	3	145
3	145	273	7	164	8	105	2	81	22	3	735
1	46	86	2	44	2	26	1	29	7	3	221
49	29	109	14	16	8	12	12	35	16	566	190
147	171	501	43	78	34	90	26	115	42	566	924
64	59	123	29	28	10	20	20	36	25	566	254

第1表 世帯の家族類型（16区分）別一般世帯数及び一般世帯人員（3世代世帯並びに

地域区分	総数 1)	親 族 の み							
		総数	核 家 族 世 帯				核		
			総数	夫婦のみ の世帯	夫婦と 子供から 成る世帯	男親と 子供から 成る世帯	女親と 子供から 成る世帯	総数	夫婦と 両親から 成る世帯
<b>東橋中学校</b>									
一般世帯数	14 785	10 279	9 485	2 962	5 076	249	1 198	794	28
一般世帯人員 (再掲)	36 159	31 354	28 095	5 924	18 635	583	2 953	3 259	112
6歳未満世帯員のいる一般世帯									
世帯数	1 644	1 637	1 503	-	1 436	4	63	134	-
世帯人員	6 289	6 252	5 575	-	5 369	11	195	677	-
6歳未満世帯人員	2 069	2 060	1 897	-	1 815	4	78	163	-
18歳未満世帯員のいる一般世帯									
世帯数	3 957	3 922	3 572	-	3 164	51	357	350	-
世帯人員	15 214	15 080	13 355	-	12 159	141	1 055	1 725	-
18歳未満世帯人員	6 596	6 543	5 984	-	5 334	74	576	559	-
65歳以上世帯員のいる一般世帯									
世帯数	4 560	3 338	2 737	1 431	743	109	454	601	24
世帯人員	10 281	9 000	6 459	2 862	2 380	236	981	2 541	96
65歳以上世帯人員	6 426	5 190	4 367	2 550	1 232	112	473	823	42

1) 世帯の家族類型「不詳」を含む。

6歳未満、18歳未満及び65歳以上世帯員のいる一般世帯（特掲）－市、区、中学校区（つづき）

の世帯									非親族を 含む世帯	単独世帯	(再掲) 3世代世帯
家族以外			の世帯								
夫婦と ひとり親 から成る 世帯	夫婦、 子供と 両親から 成る世帯	夫婦、子供 とひとり親 から成る世 帯	夫婦と他の 親族（親、 子供を含ま ない）から 成る世帯	夫婦、子供 と他の親族 （親を含ま ない）から 成る世帯	夫婦、親と 他の親族 （子供を含ま ない）から 成る世帯	夫婦、子 供、親と他 の親族から 成る世帯	兄弟姉妹 のみから 成る世帯	他に分類 されない 親族世帯			
106	76	246	29	72	8	25	80	124	182	4 323	506
318	450	1 172	97	327	40	161	169	413	478	4 323	2 422
-	26	48	3	18	1	16	-	22	7	-	124
-	157	232	11	85	5	107	-	80	37	-	641
-	38	56	4	18	1	23	-	23	9	-	153
-	60	144	8	56	2	22	1	57	27	8	326
-	360	721	29	257	11	145	3	199	126	8	1 648
-	112	247	10	70	3	42	1	74	45	8	533
96	62	221	20	41	5	17	21	94	26	1 196	415
288	366	1 054	64	180	24	111	43	315	85	1 196	1 978
138	115	247	41	78	8	24	31	99	40	1 196	533

第1表 世帯の家族類型（16区分）別一般世帯数及び一般世帯人員（3世代世帯並びに

地域区分	総数 1)	親 族 の み							
		総数	核 家 族 世 帯				核		
			総数	夫婦のみ の世帯	夫婦と 子供から 成る世帯	男親と 子供から 成る世帯	女親と 子供から 成る世帯	総数	夫婦と 両親から 成る世帯
<b>宮前区</b>									
一般世帯数	109 018	71 298	66 725	21 536	36 926	1 267	6 996	4 573	141
一般世帯人員	253 864	214 682	196 477	43 072	133 575	2 937	16 893	18 205	564
(再掲)									
6歳未満世帯員のいる一般世帯									
世帯数	12 242	12 217	11 569	-	11 188	28	353	648	-
世帯人員	45 098	44 993	41 722	-	40 676	70	976	3 271	-
6歳未満世帯人員	15 298	15 268	14 477	-	14 051	31	395	791	-
18歳未満世帯員のいる一般世帯									
世帯数	28 119	27 953	26 152	-	23 883	241	2 028	1 801	-
世帯人員	104 934	104 488	95 586	-	89 306	650	5 630	8 902	-
18歳未満世帯人員	45 017	44 804	41 943	-	38 502	347	3 094	2 861	-
65歳以上世帯員のいる一般世帯									
世帯数	27 057	20 126	16 855	8 904	4 847	521	2 583	3 271	120
世帯人員	61 252	54 051	40 048	17 808	15 582	1 122	5 536	14 003	480
65歳以上世帯人員	38 597	31 573	26 996	15 763	8 044	524	2 665	4 577	228
<b>有馬中学校</b>									
一般世帯数	16 443	10 511	9 950	3 362	5 309	175	1 104	561	11
一般世帯人員	37 021	30 905	28 847	6 724	19 091	409	2 623	2 058	44
(再掲)									
6歳未満世帯員のいる一般世帯									
世帯数	1 730	1 727	1 653	-	1 590	2	61	74	-
世帯人員	6 269	6 257	5 900	-	5 739	5	156	357	-
6歳未満世帯人員	2 150	2 147	2 058	-	1 988	3	67	89	-
18歳未満世帯員のいる一般世帯									
世帯数	4 044	4 029	3 839	-	3 469	28	342	190	-
世帯人員	14 822	14 785	13 867	-	12 868	77	922	918	-
18歳未満世帯人員	6 362	6 346	6 057	-	5 500	41	516	289	-
65歳以上世帯員のいる一般世帯									
世帯数	4 020	2 822	2 457	1 340	638	69	410	365	11
世帯人員	8 468	7 231	5 740	2 680	2 047	150	863	1 491	44
65歳以上世帯人員	5 663	4 440	3 933	2 366	1 075	69	423	507	20
<b>犬蔵中学校</b>									
一般世帯数	9 723	7 208	6 832	2 241	3 639	157	795	376	14
一般世帯人員	23 887	21 258	19 789	4 482	13 050	362	1 895	1 469	56
(再掲)									
6歳未満世帯員のいる一般世帯									
世帯数	1 334	1 331	1 282	-	1 246	5	31	49	-
世帯人員	4 791	4 774	4 534	-	4 443	11	80	240	-
6歳未満世帯人員	1 662	1 658	1 601	-	1 562	5	34	57	-
18歳未満世帯員のいる一般世帯									
世帯数	2 763	2 748	2 609	-	2 367	33	209	139	-
世帯人員	10 129	10 080	9 418	-	8 745	92	581	662	-
18歳未満世帯人員	4 345	4 324	4 101	-	3 736	49	316	223	-
65歳以上世帯員のいる一般世帯									
世帯数	2 873	2 068	1 798	937	466	63	332	270	10
世帯人員	6 129	5 306	4 192	1 874	1 487	131	700	1 114	40
65歳以上世帯人員	4 041	3 231	2 856	1 670	781	63	342	375	19
<b>菅生中学校</b>									
一般世帯数	8 284	5 530	5 024	1 458	2 930	121	515	506	15
一般世帯人員	20 305	17 458	15 297	2 916	10 859	274	1 248	2 161	60
(再掲)									
6歳未満世帯員のいる一般世帯									
世帯数	917	915	828	-	795	1	32	87	-
世帯人員	3 608	3 599	3 159	-	3 059	2	98	440	-
6歳未満世帯人員	1 199	1 197	1 091	-	1 052	1	38	106	-
18歳未満世帯員のいる一般世帯									
世帯数	2 234	2 225	1 980	-	1 803	24	153	245	-
世帯人員	8 755	8 729	7 514	-	7 026	55	433	1 215	-
18歳未満世帯人員	3 817	3 805	3 427	-	3 160	30	237	378	-
65歳以上世帯員のいる一般世帯									
世帯数	2 440	1 930	1 528	803	470	59	196	402	14
世帯人員	5 963	5 428	3 662	1 606	1 508	130	418	1 766	56
65歳以上世帯人員	3 542	3 027	2 472	1 429	785	60	198	555	28
<b>平中学校</b>									
一般世帯数	5 562	4 128	3 801	1 193	2 040	106	462	327	10
一般世帯人員	14 103	12 566	11 216	2 386	7 453	245	1 132	1 350	40
(再掲)									
6歳未満世帯員のいる一般世帯									
世帯数	640	640	592	-	562	3	27	48	-
世帯人員	2 426	2 426	2 173	-	2 086	7	80	253	-
6歳未満世帯人員	807	807	741	-	708	3	30	66	-
18歳未満世帯員のいる一般世帯									
世帯数	1 531	1 516	1 380	-	1 206	21	153	136	-
世帯人員	5 855	5 809	5 125	-	4 637	54	434	684	-
18歳未満世帯人員	2 519	2 500	2 280	-	2 021	29	230	220	-
65歳以上世帯員のいる一般世帯									
世帯数	1 889	1 446	1 198	656	315	51	176	248	9
世帯人員	4 346	3 886	2 811	1 312	997	117	385	1 075	36
65歳以上世帯人員	2 717	2 273	1 925	1 172	519	53	181	348	18

1) 世帯の家族類型「不詳」を含む。

6歳未満、18歳未満及び65歳以上世帯員のいる一般世帯（特掲）－市、区、中学校区（つづき）

の世帯									非親族を含む世帯	単独世帯	(再掲) 3世代世帯
家族以外			の世帯								
夫婦とひとり親から成る世帯	夫婦、子供と両親から成る世帯	夫婦、子供とひとり親から成る世帯	夫婦と他の親族（親、子供を含まない）から成る世帯	夫婦、子供と他の親族（親を含まない）から成る世帯	夫婦、親と他の親族（子供を含まない）から成る世帯	夫婦、子供、親と他の親族から成る世帯	兄弟姉妹のみから成る世帯	他に分類されない親族世帯			
491	410	1 332	154	453	64	145	748	635	1 035	36 667	2 738
1 473	2 432	6 250	491	2 090	306	949	1 555	2 095	2 474	36 667	13 105
-	114	253	7	128	4	67	-	75	25	-	615
-	667	1 211	25	619	27	446	-	276	105	-	3 119
-	150	307	8	144	4	91	-	87	30	-	753
2	301	712	29	337	7	119	8	286	89	77	1 697
6	1 814	3 473	105	1 590	47	798	23	1 046	369	77	8 484
2	554	1 177	39	463	11	223	10	382	136	77	2 694
443	362	1 217	100	275	44	111	124	475	129	6 802	2 323
1 329	2 159	5 707	322	1 237	210	727	263	1 569	399	6 802	11 134
634	699	1 370	199	489	69	173	193	523	222	6 802	3 114
63	46	122	26	45	7	10	132	99	136	5 793	280
189	265	584	85	214	33	64	269	311	316	5 793	1 321
-	14	29	2	10	1	5	-	13	3	-	70
-	76	134	7	50	7	32	-	51	12	-	341
-	18	33	3	12	1	7	-	15	3	-	84
-	33	68	5	32	1	8	1	42	8	7	175
-	195	332	21	158	7	53	2	150	30	7	859
-	53	111	7	43	1	15	1	58	9	7	265
55	39	112	18	25	5	8	21	71	13	1 185	235
165	226	539	60	113	24	51	42	227	52	1 185	1 109
85	75	120	36	45	5	10	34	77	38	1 185	304
40	21	115	19	41	6	8	55	57	73	2 442	221
120	128	533	59	186	27	53	119	188	187	2 442	1 016
-	5	17	-	13	-	5	-	9	3	-	45
-	29	80	-	64	-	35	-	32	17	-	219
-	6	20	-	13	-	7	-	11	4	-	53
-	19	56	2	28	-	6	1	27	10	5	130
-	117	270	7	131	-	41	3	93	44	5	625
-	34	92	3	41	-	14	2	37	16	5	206
33	19	103	14	28	4	5	13	41	12	793	183
99	117	476	44	123	17	33	30	135	30	793	845
46	36	120	28	47	5	10	21	43	17	793	240
61	50	184	13	53	5	22	44	59	61	2 690	352
183	297	849	42	248	24	143	95	220	150	2 690	1 694
-	15	35	-	19	-	11	-	7	2	-	81
-	85	169	-	89	-	71	-	26	9	-	411
-	18	44	-	22	-	14	-	8	2	-	99
1	37	102	1	43	1	20	-	40	5	4	233
3	220	487	4	206	7	132	-	156	22	4	1 156
1	67	155	2	59	2	34	-	58	8	4	356
57	46	166	8	32	4	18	12	45	15	495	302
171	276	765	26	144	20	117	27	164	40	495	1 456
82	90	185	15	55	6	27	18	49	20	495	403
39	35	93	11	35	3	14	38	49	68	1 365	211
117	213	439	34	164	15	91	77	160	170	1 365	1 028
-	9	18	-	10	-	7	-	4	-	-	48
-	55	89	-	50	-	44	-	15	-	-	253
-	13	25	-	12	-	10	-	6	-	-	66
-	25	48	2	29	-	11	-	21	10	5	132
-	154	238	6	138	-	72	-	76	41	5	673
-	51	85	2	38	-	19	-	25	14	5	216
36	31	90	7	20	3	8	9	35	7	436	176
108	190	423	22	94	15	54	19	114	24	436	861
47	61	99	14	36	4	14	14	41	8	436	239

第1表 世帯の家族類型（16区分）別一般世帯数及び一般世帯人員（3世代世帯並びに

地域区分	総数 1)	親 族 の み							
		総数	核 家 族 世 帯				核		
			総数	夫婦のみ の世帯	夫婦と 子供から 成る世帯	男親と 子供から 成る世帯	女親と 子供から 成る世帯	総数	夫婦と 両親から 成る世帯
<b>野川中学校</b>									
一般世帯数	12 971	9 395	8 569	2 521	4 855	212	981	826	37
一般世帯人員	33 118	29 319	25 752	5 042	17 826	509	2 375	3 567	148
(再掲)									
6歳未満世帯員のいる一般世帯									
世帯数	1 528	1 523	1 384	-	1 325	6	53	139	-
世帯人員	5 887	5 868	5 137	-	4 970	15	152	731	-
6歳未満世帯人員	1 924	1 918	1 745	-	1 680	7	58	173	-
18歳未満世帯員のいる一般世帯									
世帯数	3 751	3 721	3 325	-	3 005	52	268	396	-
世帯人員	14 556	14 462	12 436	-	11 534	149	753	2 026	-
18歳未満世帯人員	6 260	6 217	5 551	-	5 041	88	422	666	-
65歳以上世帯員のいる一般世帯									
世帯数	4 159	3 118	2 479	1 230	762	74	413	639	32
世帯人員	9 918	8 839	5 981	2 460	2 473	160	888	2 858	128
65歳以上世帯人員	5 896	4 842	3 941	2 184	1 260	74	423	901	61
<b>宮崎中学校</b>									
一般世帯数	21 116	12 166	11 404	3 930	6 252	172	1 050	762	21
一般世帯人員	45 373	36 098	33 162	7 860	22 348	407	2 547	2 936	84
(再掲)									
6歳未満世帯員のいる一般世帯									
世帯数	2 294	2 287	2 194	-	2 133	7	54	93	-
世帯人員	8 220	8 191	7 723	-	7 552	20	151	468	-
6歳未満世帯人員	2 838	2 829	2 717	-	2 647	7	63	112	-
18歳未満世帯員のいる一般世帯									
世帯数	4 742	4 704	4 445	-	4 133	38	274	259	-
世帯人員	17 374	17 295	16 009	-	15 144	103	762	1 286	-
18歳未満世帯人員	7 368	7 320	6 908	-	6 434	52	422	412	-
65歳以上世帯員のいる一般世帯									
世帯数	4 005	3 021	2 500	1 288	770	59	383	521	17
世帯人員	9 265	8 241	6 018	2 576	2 479	122	841	2 223	68
65歳以上世帯人員	5 734	4 737	4 000	2 271	1 269	59	401	737	33
<b>宮前平中学校</b>									
一般世帯数	23 044	14 203	13 610	4 315	7 917	160	1 218	593	17
一般世帯人員	51 676	42 628	40 507	8 630	28 548	349	2 980	2 121	68
(再掲)									
6歳未満世帯員のいる一般世帯									
世帯数	2 554	2 552	2 482	-	2 422	2	58	70	-
世帯人員	9 265	9 256	8 918	-	8 755	6	157	338	-
6歳未満世帯人員	3 158	3 156	3 077	-	3 008	3	66	79	-
18歳未満世帯員のいる一般世帯									
世帯数	6 242	6 217	6 049	-	5 599	18	432	168	-
世帯人員	22 725	22 670	21 882	-	20 666	44	1 172	788	-
18歳未満世帯人員	9 763	9 733	9 488	-	8 834	23	631	245	-
65歳以上世帯員のいる一般世帯									
世帯数	4 045	2 929	2 545	1 470	692	74	309	384	15
世帯人員	8 688	7 540	5 987	2 940	2 227	155	665	1 553	60
65歳以上世帯人員	5 758	4 636	4 099	2 576	1 130	74	319	537	28
<b>向丘中学校</b>									
一般世帯数	11 875	8 157	7 535	2 516	3 984	164	871	622	16
一般世帯人員	28 381	24 450	21 907	5 032	14 400	382	2 093	2 543	64
(再掲)									
6歳未満世帯員のいる一般世帯									
世帯数	1 245	1 242	1 154	-	1 115	2	37	88	-
世帯人員	4 632	4 622	4 178	-	4 072	4	102	444	-
6歳未満世帯人員	1 560	1 556	1 447	-	1 406	2	39	109	-
18歳未満世帯員のいる一般世帯									
世帯数	2 812	2 793	2 525	-	2 301	27	197	268	-
世帯人員	10 718	10 658	9 335	-	8 686	76	573	1 323	-
18歳未満世帯人員	4 583	4 559	4 131	-	3 776	35	320	428	-
65歳以上世帯員のいる一般世帯									
世帯数	3 626	2 792	2 350	1 180	734	72	364	442	12
世帯人員	8 475	7 580	5 657	2 360	2 364	157	776	1 923	48
65歳以上世帯人員	5 246	4 387	3 770	2 095	1 225	72	378	617	21

1) 世帯の家族類型「不詳」を含む。

6歳未満、18歳未満及び65歳以上世帯員のいる一般世帯（特掲）－市、区、中学校区（つづき）

の世帯									非親族を含む世帯	単身世帯	(再掲) 3世代世帯
家族以外			の世帯								
夫婦とひとり親から成る世帯	夫婦、子供と両親から成る世帯	夫婦、子供とひとり親から成る世帯	夫婦と他の親族（親、子供を含まない）から成る世帯	夫婦、子供と他の親族（親を含まない）から成る世帯	夫婦、親と他の親族（子供を含まない）から成る世帯	夫婦、子供、親と他の親族から成る世帯	兄弟姉妹のみから成る世帯	他に分類されない親族世帯			
82	102	258	24	85	15	38	74	111	133	3 439	550
246	605	1 249	77	390	71	256	155	370	352	3 439	2 726
-	31	56	-	24	-	17	-	11	5	-	132
-	188	271	-	118	-	117	-	37	19	-	695
-	41	69	-	29	-	23	-	11	6	-	164
1	81	154	6	69	1	32	3	49	19	11	367
3	487	774	22	323	8	222	10	177	83	11	1 903
1	158	266	8	100	2	64	4	63	32	11	617
74	90	230	19	46	10	30	21	87	19	1 022	467
222	535	1 118	62	207	46	201	44	295	57	1 022	2 321
109	170	244	36	80	16	50	38	97	32	1 022	619
83	65	213	23	72	7	24	159	95	261	8 686	425
249	391	988	74	333	38	151	329	299	583	8 686	2 038
-	17	38	3	15	1	11	-	8	7	-	86
-	103	177	11	71	10	70	-	26	29	-	439
-	25	43	3	17	1	15	-	8	9	-	104
-	42	110	4	50	1	20	1	31	15	23	246
-	261	524	15	237	10	127	3	109	56	23	1 233
-	85	176	6	71	3	34	1	36	25	23	392
76	56	195	14	45	5	20	16	77	20	964	369
228	336	904	45	204	28	129	34	247	60	964	1 767
104	106	233	29	82	11	27	23	89	33	964	508
59	30	152	22	52	10	16	158	77	166	8 673	299
177	171	688	68	233	47	99	326	244	368	8 673	1 366
-	7	25	1	19	1	6	-	11	2	-	68
-	36	121	4	89	5	42	-	41	9	-	329
-	7	30	1	20	1	7	-	13	2	-	77
-	17	65	4	36	2	11	1	32	10	15	159
-	98	312	13	163	10	72	3	117	40	15	759
-	26	106	4	43	2	20	1	43	15	15	234
55	27	146	11	34	8	13	20	55	21	1 095	257
165	156	659	34	148	37	80	43	171	53	1 095	1 177
81	56	170	23	61	14	20	28	56	27	1 095	346
64	61	195	16	70	11	13	88	88	137	3 579	400
192	362	920	52	322	51	92	185	303	348	3 579	1 916
-	16	35	1	18	1	5	-	12	3	-	85
-	95	170	3	88	5	35	-	48	10	-	432
-	22	43	1	19	1	8	-	15	4	-	106
-	47	109	5	50	1	11	1	44	12	7	255
-	282	536	17	234	5	79	2	168	53	7	1 276
-	80	186	7	68	1	23	1	62	17	7	408
57	54	175	9	45	5	9	12	64	22	812	334
171	323	823	29	204	23	62	24	216	83	812	1 598
80	105	199	18	83	8	15	17	71	47	812	455

第1表 世帯の家族類型（16区分）別一般世帯数及び一般世帯人員（3世代世帯並びに

地域区分	総数 1)	親 族 の み							総数	夫婦と 両親から 成る世帯
		核 家 族 世 帯					核			
		総数	夫婦のみ の世帯	夫婦と 子供から 成る世帯	男親と 子供から 成る世帯	女親と 子供から 成る世帯	総数	夫婦と 両親から 成る世帯		
<b>多摩区</b>										
一般世帯数	101 237	51 324	47 079	16 138	24 878	1 018	5 045	4 245	90	
一般世帯人員	204 832	152 713	136 646	32 276	89 930	2 367	12 073	16 067	360	
(再掲)										
6歳未満世帯員のいる一般世帯										
世帯数	8 309	8 284	7 796	-	7 550	19	227	488	-	
世帯人員	30 602	30 503	27 957	-	27 288	48	621	2 546	-	
6歳未満世帯人員	10 300	10 270	9 661	-	9 375	24	262	609	-	
18歳未満世帯員のいる一般世帯										
世帯数	18 555	18 381	16 964	-	15 551	174	1 239	1 417	-	
世帯人員	69 644	69 255	62 110	-	58 213	465	3 432	7 145	-	
18歳未満世帯人員	29 472	29 263	27 025	-	24 921	240	1 864	2 238	-	
65歳以上世帯員のいる一般世帯										
世帯数	21 780	15 476	12 656	6 596	3 575	432	2 053	2 820	81	
世帯人員	48 731	42 141	30 130	13 192	11 525	944	4 469	12 011	324	
65歳以上世帯人員	30 730	24 361	20 392	11 844	5 975	439	2 134	3 969	165	
<b>生田中学校</b>										
一般世帯数	18 233	8 258	7 587	2 686	3 986	173	742	671	14	
一般世帯人員	34 488	24 184	21 742	5 372	14 218	397	1 755	2 442	56	
(再掲)										
6歳未満世帯員のいる一般世帯										
世帯数	1 407	1 403	1 329	-	1 302	3	24	74	-	
世帯人員	5 102	5 087	4 720	-	4 650	10	60	367	-	
6歳未満世帯人員	1 756	1 752	1 661	-	1 628	5	28	91	-	
18歳未満世帯員のいる一般世帯										
世帯数	2 910	2 872	2 677	-	2 513	19	145	195	-	
世帯人員	10 744	10 662	9 704	-	9 258	53	393	958	-	
18歳未満世帯人員	4 550	4 505	4 206	-	3 959	30	217	299	-	
65歳以上世帯員のいる一般世帯										
世帯数	3 845	2 643	2 206	1 159	609	85	353	437	12	
世帯人員	8 316	7 059	5 249	2 318	1 972	186	773	1 810	48	
65歳以上世帯人員	5 438	4 227	3 595	2 133	1 005	87	370	632	27	
<b>稲田中学校</b>										
一般世帯数	24 593	11 943	10 880	3 857	5 625	221	1 177	1 063	24	
一般世帯人員	48 630	35 399	31 392	7 714	20 323	507	2 848	4 007	96	
(再掲)										
6歳未満世帯員のいる一般世帯										
世帯数	1 954	1 951	1 818	-	1 760	4	54	133	-	
世帯人員	7 237	7 225	6 537	-	6 373	13	151	688	-	
6歳未満世帯人員	2 424	2 420	2 255	-	2 184	6	65	165	-	
18歳未満世帯員のいる一般世帯										
世帯数	4 305	4 268	3 917	-	3 571	36	310	351	-	
世帯人員	16 136	16 066	14 306	-	13 346	95	865	1 760	-	
18歳未満世帯人員	6 828	6 787	6 230	-	5 710	52	468	557	-	
65歳以上世帯員のいる一般世帯										
世帯数	5 062	3 584	2 895	1 480	849	96	470	689	22	
世帯人員	11 412	9 864	6 929	2 960	2 735	203	1 031	2 935	88	
65歳以上世帯人員	7 128	5 636	4 660	2 639	1 435	96	490	976	42	
<b>菅中学校</b>										
一般世帯数	10 544	5 656	5 168	1 715	2 761	126	566	488	12	
一般世帯人員	22 025	16 872	15 025	3 430	9 943	288	1 364	1 847	48	
(再掲)										
6歳未満世帯員のいる一般世帯										
世帯数	1 025	1 021	974	-	945	2	27	47	-	
世帯人員	3 705	3 689	3 418	-	3 339	4	75	271	-	
6歳未満世帯人員	1 250	1 246	1 178	-	1 146	2	30	68	-	
18歳未満世帯員のいる一般世帯										
世帯数	2 226	2 211	2 050	-	1 898	18	134	161	-	
世帯人員	8 349	8 303	7 439	-	7 008	46	385	864	-	
18歳未満世帯人員	3 458	3 437	3 163	-	2 935	22	206	274	-	
65歳以上世帯員のいる一般世帯										
世帯数	2 003	1 486	1 185	580	331	47	227	301	9	
世帯人員	4 679	4 139	2 833	1 160	1 078	101	494	1 306	36	
65歳以上世帯人員	2 812	2 292	1 887	1 032	568	51	236	405	15	
<b>中野島中学校</b>										
一般世帯数	15 588	8 811	8 170	2 610	4 411	173	976	641	8	
一般世帯人員	33 713	26 596	24 092	5 220	16 124	404	2 344	2 504	32	
(再掲)										
6歳未満世帯員のいる一般世帯										
世帯数	1 356	1 352	1 274	-	1 231	3	40	78	-	
世帯人員	5 050	5 035	4 633	-	4 520	6	107	402	-	
6歳未満世帯人員	1 673	1 668	1 574	-	1 526	3	45	94	-	
18歳未満世帯員のいる一般世帯										
世帯数	3 338	3 316	3 093	-	2 796	35	262	223	-	
世帯人員	12 623	12 571	11 454	-	10 621	96	737	1 117	-	
18歳未満世帯人員	5 401	5 374	5 044	-	4 592	49	403	330	-	
65歳以上世帯員のいる一般世帯										
世帯数	3 660	2 510	2 055	1 050	559	70	376	455	8	
世帯人員	7 990	6 789	4 853	2 100	1 786	155	812	1 936	32	
65歳以上世帯人員	5 062	3 893	3 273	1 886	928	70	389	620	16	

1) 世帯の家族類型「不詳」を含む。



6歳未満、18歳未満及び65歳以上世帯員のいる一般世帯（特掲）－市、区、中学校区（つづき）

の世帯									非親族を含む世帯	単独世帯	(再掲) 3世代世帯
家族以外			の世帯								
夫婦とひとり親から成る世帯	夫婦、子供と両親から成る世帯	夫婦、子供とひとり親から成る世帯	夫婦と他の親族（親、子供を含まない）から成る世帯	夫婦、子供と他の親族（親を含まない）から成る世帯	夫婦、親と他の親族（子供を含まない）から成る世帯	夫婦、子供、親と他の親族から成る世帯	兄弟姉妹のみから成る世帯	他に分類されない親族世帯			
464	375	1 162	122	316	39	123	1 024	530	1 789	48 121	2 266
1 392	2 214	5 470	385	1 451	179	797	2 107	1 712	3 989	48 121	10 930
-	123	181	2	65	1	61	-	55	25	-	465
-	707	882	11	314	9	399	-	224	99	-	2 437
-	155	228	2	76	1	83	-	64	30	-	579
-	281	597	14	216	4	104	3	198	73	101	1 342
-	1 684	2 945	50	1 022	25	685	6	728	288	101	6 862
-	498	981	17	287	7	174	3	271	108	101	2 135
443	315	1 073	81	216	25	97	95	394	166	6 138	1 966
1 329	1 874	5 046	256	976	115	632	194	1 265	452	6 138	9 463
631	601	1 213	171	398	36	158	155	441	231	6 138	2 649
78	49	173	23	51	9	14	172	88	264	9 710	335
234	294	804	72	223	41	87	356	275	589	9 710	1 586
-	18	31	-	8	-	6	-	11	4	-	71
-	105	146	-	37	-	37	-	42	15	-	354
-	24	39	-	9	-	7	-	12	4	-	86
-	38	83	1	32	-	12	-	29	13	25	191
-	232	395	3	144	-	75	-	109	57	25	952
-	70	131	1	41	-	17	-	39	20	25	296
76	42	162	13	37	5	12	19	59	29	1 173	292
228	253	756	39	161	23	76	39	187	84	1 173	1 395
112	81	187	31	68	7	21	32	66	38	1 173	401
115	94	279	32	79	9	33	255	143	485	12 163	557
345	562	1 303	101	365	41	203	523	468	1 064	12 163	2 682
-	31	50	1	15	-	17	-	19	3	-	126
-	183	246	6	72	-	103	-	78	12	-	653
-	39	64	1	20	-	19	-	22	4	-	155
-	67	140	4	52	2	27	1	58	11	26	324
-	413	680	16	250	12	169	2	218	44	26	1 650
-	125	225	6	76	3	41	1	80	15	26	518
110	81	256	20	50	4	23	20	103	44	1 434	473
330	490	1 193	65	232	17	144	41	335	114	1 434	2 281
162	158	288	40	90	6	41	32	117	58	1 434	648
58	43	127	13	32	1	17	143	42	224	4 664	237
174	260	622	39	156	4	116	298	130	489	4 664	1 196
-	7	22	-	8	-	8	-	2	4	-	43
-	46	114	-	44	-	58	-	9	16	-	250
-	12	29	-	10	-	14	-	3	4	-	62
-	30	78	3	24	-	16	1	9	10	5	148
-	185	404	9	122	-	110	2	32	41	5	810
-	54	139	3	36	-	28	1	13	16	5	252
56	38	115	7	17	1	12	9	37	13	504	207
168	228	558	21	78	4	80	19	114	36	504	1 026
69	75	124	13	32	1	16	16	44	16	504	275
54	64	190	18	62	10	15	128	92	271	6 506	388
162	381	884	59	284	49	97	261	295	611	6 506	1 847
-	21	25	1	16	1	6	-	8	4	-	74
-	119	117	5	78	9	39	-	35	15	-	384
-	25	32	1	18	1	7	-	10	5	-	90
-	46	90	2	47	1	10	-	27	12	10	217
-	275	440	9	221	9	65	-	98	42	10	1 091
-	81	136	2	56	3	14	-	38	17	10	322
50	51	176	13	41	7	14	18	77	33	1 117	336
150	309	817	41	181	36	91	37	242	84	1 117	1 587
70	96	199	29	72	8	22	26	82	52	1 117	443

第1表 世帯の家族類型（16区分）別一般世帯数及び一般世帯人員（3世代世帯並びに

地域区分	総数 1)	親 族 の み							
		総数	核 家 族 世 帯				核		
			総数	夫婦のみ の世帯	夫婦と 子供から 成る世帯	男親と 子供から 成る世帯	女親と 子供から 成る世帯	総数	夫婦と 両親から 成る世帯
<b>橋形中学校</b>									
一般世帯数	15 275	6 398	5 812	2 125	2 919	126	642	586	10
一般世帯人員	27 939	18 663	16 576	4 250	10 511	302	1 513	2 087	40
(再掲)									
6歳未満世帯員のいる一般世帯									
世帯数	1 082	1 077	1 024	-	983	3	38	53	-
世帯人員	3 910	3 889	3 614	-	3 510	6	98	275	-
6歳未満世帯人員	1 322	1 315	1 249	-	1 203	3	43	66	-
18歳未満世帯員のいる一般世帯									
世帯数	2 308	2 278	2 105	-	1 914	35	156	173	-
世帯人員	8 519	8 454	7 584	-	7 086	89	409	870	-
18歳未満世帯人員	3 598	3 561	3 294	-	3 027	44	223	267	-
65歳以上世帯員のいる一般世帯									
世帯数	2 611	1 787	1 444	709	414	49	272	343	9
世帯人員	5 823	4 953	3 465	1 418	1 339	115	593	1 488	36
65歳以上世帯人員	3 621	2 790	2 299	1 265	705	50	279	491	18
<b>南生田中学校</b>									
一般世帯数	11 799	6 321	5 777	1 954	3 072	124	627	544	13
一般世帯人員	24 612	18 916	16 792	3 908	11 121	293	1 470	2 124	52
(再掲)									
6歳未満世帯員のいる一般世帯									
世帯数	988	985	924	-	889	3	32	61	-
世帯人員	3 705	3 695	3 369	-	3 273	6	90	326	-
6歳未満世帯人員	1 248	1 245	1 171	-	1 132	3	36	74	-
18歳未満世帯員のいる一般世帯									
世帯数	2 202	2 178	1 979	-	1 793	24	162	199	-
世帯人員	8 352	8 298	7 295	-	6 794	66	435	1 003	-
18歳未満世帯人員	3 550	3 524	3 199	-	2 929	32	238	325	-
65歳以上世帯員のいる一般世帯									
世帯数	3 065	2 244	1 846	1 028	520	54	244	398	13
世帯人員	6 901	6 044	4 359	2 056	1 663	117	523	1 685	52
65歳以上世帯人員	4 433	3 599	3 024	1 844	870	54	256	575	28
<b>南菅中学校</b>									
一般世帯数	5 205	3 937	3 685	1 191	2 104	75	315	252	9
一般世帯人員	13 425	12 083	11 027	2 382	7 690	176	779	1 056	36
(再掲)									
6歳未満世帯員のいる一般世帯									
世帯数	497	495	453	-	440	1	12	42	-
世帯人員	1 893	1 883	1 666	-	1 623	3	40	217	-
6歳未満世帯人員	627	624	573	-	556	2	15	51	-
18歳未満世帯員のいる一般世帯									
世帯数	1 266	1 258	1 143	-	1 066	7	70	115	-
世帯人員	4 921	4 901	4 328	-	4 100	20	208	573	-
18歳未満世帯人員	2 087	2 075	1 889	-	1 769	11	109	186	-
65歳以上世帯員のいる一般世帯									
世帯数	1 534	1 222	1 025	590	293	31	111	197	8
世帯人員	3 610	3 293	2 442	1 180	952	67	243	851	32
65歳以上世帯人員	2 236	1 924	1 654	1 045	464	31	114	270	19

1) 世帯の家族類型「不詳」を含む。

6歳未満、18歳未満及び65歳以上世帯員のいる一般世帯（特掲）－市、区、中学校区（つづき）

の世帯									非親族を 含む世帯	単独世帯	(再掲) 3世代世帯
家族以外			の世帯								
夫婦と ひとり親 から成る 世帯	夫婦、 子供と 両親から 成る世帯	夫婦、子供 とひとり親 から成る世 帯	夫婦と他の 親族（親、 子供を含ま ない）から 成る世帯	夫婦、子供 と他の親族 （親を含ま ない）から 成る世帯	夫婦、親と 他の親族 （子供を含ま ない）か ら成る世帯	夫婦、子 供、親と他 の親族から 成る世帯	兄弟姉妹 のみから 成る世帯	他に分類 されない 親族世帯			
52	43	153	14	32	3	15	208	56	326	8 551	275
156	244	726	44	153	12	104	427	181	725	8 551	1 340
-	15	19	-	7	-	9	-	3	5	-	51
-	82	89	-	32	-	61	-	11	21	-	266
-	17	24	-	8	-	14	-	3	7	-	64
-	33	81	1	19	1	13	-	25	13	17	162
-	187	403	3	94	4	91	-	88	48	17	831
-	50	133	1	26	1	24	-	32	20	17	254
50	39	140	11	27	3	12	13	39	22	802	246
150	223	668	35	130	12	86	26	122	68	802	1 205
68	73	167	25	51	4	19	21	45	29	802	341
71	52	157	15	43	4	19	97	73	167	5 311	310
213	302	735	49	195	18	124	197	239	385	5 311	1 487
-	18	20	-	6	-	10	-	7	3	-	59
-	100	101	-	28	-	66	-	31	10	-	317
-	22	23	-	6	-	14	-	9	3	-	72
-	41	77	3	29	-	17	1	31	11	13	189
-	242	385	10	134	-	114	2	116	41	13	967
-	73	135	4	38	-	31	1	43	13	13	311
65	44	147	12	31	2	15	13	56	20	801	274
195	258	684	40	137	9	98	26	186	56	801	1 306
99	84	164	24	62	5	24	23	62	33	801	367
36	30	83	7	17	3	10	21	36	52	1 216	164
108	171	396	21	75	14	66	45	124	126	1 216	792
-	13	14	-	5	-	5	-	5	2	-	41
-	72	69	-	23	-	35	-	18	10	-	213
-	16	17	-	5	-	8	-	5	3	-	50
-	26	48	-	13	-	9	-	19	3	5	111
-	150	238	-	57	-	61	-	67	15	5	561
-	45	82	-	14	-	19	-	26	7	5	182
36	20	77	5	13	3	9	3	23	5	307	138
108	113	370	15	57	14	57	6	79	10	307	663
51	34	84	9	23	5	15	5	25	5	307	174

第1表 世帯の家族類型（16区分）別一般世帯数及び一般世帯人員（3世代世帯並びに

地域区分	総数 1)	親 族 の み							
		核 家 族 世 帯						核	
		総 数	夫婦のみ の世帯	夫婦と 子供から 成る世帯	男親と 子供から 成る世帯	女親と 子供から 成る世帯	総 数	夫婦と 両親から 成る世帯	
<b>麻生区</b>									
一般世帯数	73 167	48 463	45 339	15 225	24 988	781	4 345	3 124	104
一般世帯人員	171 265	145 593	133 247	30 450	90 439	1 831	10 527	12 346	416
(再掲)									
6歳未満世帯員のいる一般世帯									
世帯数	7 478	7 456	7 110	-	6 899	9	202	346	-
世帯人員	27 711	27 606	25 824	-	25 225	27	572	1 782	-
6歳未満世帯人員	9 364	9 339	8 916	-	8 670	13	233	423	-
18歳未満世帯員のいる一般世帯									
世帯数	17 893	17 747	16 638	-	15 327	118	1 193	1 109	-
世帯人員	67 280	66 876	61 356	-	57 682	328	3 346	5 520	-
18歳未満世帯人員	28 816	28 628	26 884	-	24 886	176	1 822	1 744	-
65歳以上世帯員のいる一般世帯									
世帯数	20 869	15 512	13 105	7 568	3 580	349	1 608	2 407	83
世帯人員	46 504	40 927	30 804	15 136	11 445	754	3 469	10 123	332
65歳以上世帯人員	30 235	24 834	21 394	13 492	5 875	354	1 673	3 440	159
<b>麻生中学校</b>									
一般世帯数	9 560	5 787	5 515	1 785	3 222	60	448	272	6
一般世帯人員	21 257	17 371	16 356	3 570	11 526	138	1 122	1 015	24
(再掲)									
6歳未満世帯員のいる一般世帯									
世帯数	1 173	1 169	1 141	-	1 113	-	28	28	-
世帯人員	4 200	4 181	4 037	-	3 950	-	87	144	-
6歳未満世帯人員	1 467	1 463	1 427	-	1 391	-	36	36	-
18歳未満世帯員のいる一般世帯									
世帯数	2 559	2 527	2 451	-	2 277	6	168	76	-
世帯人員	9 257	9 182	8 805	-	8 312	17	476	377	-
18歳未満世帯人員	3 952	3 912	3 792	-	3 519	9	264	120	-
65歳以上世帯員のいる一般世帯									
世帯数	1 880	1 311	1 123	682	287	24	130	188	5
世帯人員	4 000	3 410	2 626	1 364	930	52	280	784	20
65歳以上世帯人員	2 698	2 127	1 871	1 229	479	25	138	256	10
<b>王禪寺中央中学校</b>									
一般世帯数	7 971	6 217	5 816	2 282	2 866	110	558	401	15
一般世帯人員	19 778	17 968	16 358	4 564	10 254	250	1 290	1 610	60
(再掲)									
6歳未満世帯員のいる一般世帯									
世帯数	519	518	477	-	457	2	18	41	-
世帯人員	1 980	1 976	1 768	-	1 717	4	47	208	-
6歳未満世帯人員	659	657	607	-	583	2	22	50	-
18歳未満世帯員のいる一般世帯									
世帯数	1 498	1 493	1 354	-	1 225	15	114	139	-
世帯人員	5 779	5 761	5 078	-	4 732	39	307	683	-
18歳未満世帯人員	2 433	2 425	2 204	-	2 021	21	162	221	-
65歳以上世帯員のいる一般世帯									
世帯数	3 555	2 734	2 401	1 486	630	51	234	333	9
世帯人員	7 792	6 951	5 577	2 972	2 006	108	491	1 374	36
65歳以上世帯人員	5 202	4 375	3 880	2 597	987	52	244	495	17
<b>柿生中学校</b>									
一般世帯数	11 058	6 824	6 290	2 110	3 280	148	752	534	16
一般世帯人員	24 875	20 463	18 308	4 220	11 915	353	1 820	2 155	64
(再掲)									
6歳未満世帯員のいる一般世帯									
世帯数	944	939	883	-	842	2	39	56	-
世帯人員	3 575	3 554	3 256	-	3 137	7	112	298	-
6歳未満世帯人員	1 190	1 184	1 116	-	1 068	4	44	68	-
18歳未満世帯員のいる一般世帯									
世帯数	2 332	2 311	2 124	-	1 898	28	198	187	-
世帯人員	8 898	8 841	7 891	-	7 241	81	569	950	-
18歳未満世帯人員	3 856	3 832	3 534	-	3 182	44	308	298	-
65歳以上世帯員のいる一般世帯									
世帯数	3 289	2 442	2 038	1 102	580	61	295	404	13
世帯人員	7 460	6 573	4 815	2 204	1 843	133	635	1 758	52
65歳以上世帯人員	4 750	3 895	3 297	1 975	954	61	307	598	25
<b>金程中学校</b>									
一般世帯数	7 034	5 187	4 811	1 531	2 757	90	433	376	9
一般世帯人員	17 819	15 890	14 406	3 062	10 074	211	1 059	1 484	36
(再掲)									
6歳未満世帯員のいる一般世帯									
世帯数	763	763	722	-	706	2	14	41	-
世帯人員	2 873	2 873	2 663	-	2 624	5	34	210	-
6歳未満世帯人員	945	945	895	-	878	3	14	50	-
18歳未満世帯員のいる一般世帯									
世帯数	1 933	1 920	1 776	-	1 655	17	104	144	-
世帯人員	7 455	7 410	6 694	-	6 352	46	296	716	-
18歳未満世帯人員	3 180	3 162	2 938	-	2 763	25	150	224	-
65歳以上世帯員のいる一般世帯									
世帯数	2 216	1 750	1 456	818	426	43	169	294	8
世帯人員	5 160	4 676	3 441	1 636	1 345	93	367	1 235	32
65歳以上世帯人員	3 240	2 771	2 374	1 462	695	45	172	397	15

1) 世帯の家族類型「不詳」を含む。

6歳未満、18歳未満及び65歳以上世帯員のいる一般世帯（特掲）－市、区、中学校区（つづき）

の世帯									非親族を含む世帯	単独世帯	(再掲) 3世代世帯
家族以外			の世帯								
夫婦とひとり親から成る世帯	夫婦、子供と両親から成る世帯	夫婦、子供とひとり親から成る世帯	夫婦と他の親族（親、子供を含まない）から成る世帯	夫婦、子供と他の親族（親を含まない）から成る世帯	夫婦、親と他の親族（子供を含まない）から成る世帯	夫婦、子供、親と他の親族から成る世帯	兄弟姉妹のみから成る世帯	他に分類されない親族世帯			
438	265	984	92	259	31	80	469	402	646	24 057	1 855
1 314	1 564	4 579	293	1 193	148	510	991	1 338	1 613	24 057	8 777
-	79	116	2	74	-	37	-	38	22	-	334
-	470	561	6	347	-	246	-	152	105	-	1 736
-	102	148	2	82	-	45	-	44	25	-	410
-	211	452	13	205	3	64	3	158	79	67	1 060
-	1 259	2 220	48	960	18	417	9	589	337	67	5 323
-	372	744	19	271	3	109	4	222	121	67	1 666
418	239	936	66	173	23	64	91	314	109	5 248	1 658
1 254	1 417	4 358	205	794	110	399	202	1 052	329	5 248	7 851
639	464	1 080	140	317	42	107	151	341	153	5 248	2 226
41	16	91	5	18	3	3	62	27	74	3 699	146
123	94	427	17	84	13	19	129	85	187	3 699	687
-	6	10	-	10	-	1	-	1	4	-	27
-	37	49	-	48	-	7	-	3	19	-	139
-	9	13	-	12	-	1	-	1	4	-	34
-	11	40	-	16	-	2	-	7	14	18	75
-	66	196	-	76	-	13	-	26	57	18	372
-	20	65	-	23	-	3	-	9	22	18	116
37	13	89	4	8	3	2	5	22	9	560	130
111	78	419	13	37	13	12	10	71	30	560	613
56	23	105	9	15	5	2	7	24	11	560	164
68	34	119	11	43	4	8	40	59	35	1 719	253
204	210	551	38	195	19	52	85	196	91	1 719	1 178
-	10	10	-	9	-	5	-	7	1	-	39
-	62	48	-	38	-	34	-	26	4	-	200
-	14	11	-	9	-	8	-	8	2	-	48
-	26	39	2	36	1	7	-	28	4	1	133
-	164	194	9	164	5	46	-	101	17	1	657
-	54	65	4	48	1	13	-	36	7	1	210
64	30	115	9	32	4	6	20	44	11	810	225
192	188	534	29	148	19	36	44	148	31	810	1 052
98	60	144	17	56	7	12	36	48	17	810	319
63	50	172	19	45	6	21	88	54	131	4 103	321
189	299	807	60	211	26	131	184	184	309	4 103	1 553
-	13	19	1	10	-	8	-	5	5	-	55
-	79	95	3	49	-	52	-	20	21	-	295
-	17	23	1	12	-	10	-	5	6	-	67
-	41	65	4	34	-	15	1	27	12	9	176
-	245	326	15	163	-	99	3	99	48	9	903
-	73	114	6	42	-	25	2	36	15	9	283
62	45	165	12	30	4	19	14	40	23	824	286
186	269	775	36	142	17	117	31	133	63	824	1 390
94	91	196	27	57	7	37	21	43	31	824	405
52	33	126	16	28	4	7	53	48	45	1 802	222
156	190	586	50	129	22	45	113	157	127	1 802	1 048
-	11	14	1	5	-	4	-	6	-	-	40
-	60	67	3	23	-	28	-	29	-	-	207
-	14	18	1	5	-	5	-	7	-	-	49
-	28	67	4	20	-	7	-	18	7	6	136
-	160	330	13	95	-	45	-	73	39	6	685
-	43	108	4	28	-	12	-	29	12	6	211
51	31	121	8	20	2	5	8	40	7	459	207
153	180	561	24	91	11	32	19	132	25	459	973
73	58	136	13	36	4	9	13	40	10	459	268

第1表 世帯の家族類型（16区分）別一般世帯数及び一般世帯人員（3世代世帯並びに

地域区分	総数 1)	親 族 の み							
		総数	核 家 族 世 帯				核		
			総数	夫婦のみ の世帯	夫婦と 子供から 成る世帯	男親と 子供から 成る世帯	女親と 子供から 成る世帯	総数	夫婦と 両親から 成る世帯
<b>白鳥中学校</b>									
一般世帯数	11 111	7 808	7 385	2 287	4 321	118	659	423	21
一般世帯人員	27 356	23 905	22 198	4 574	15 713	286	1 625	1 707	84
(再掲)									
6歳未満世帯員のいる一般世帯									
世帯数	1 405	1 401	1 343	-	1 305	3	35	58	-
世帯人員	5 204	5 181	4 884	-	4 772	11	101	297	-
6歳未満世帯人員	1 761	1 756	1 687	-	1 646	4	37	69	-
18歳未満世帯員のいる一般世帯									
世帯数	3 306	3 284	3 120	-	2 884	24	212	164	-
世帯人員	12 338	12 276	11 462	-	10 801	67	594	814	-
18歳未満世帯人員	5 331	5 300	5 039	-	4 675	38	326	261	-
65歳以上世帯員のいる一般世帯									
世帯数	2 555	1 976	1 646	952	448	47	199	330	18
世帯人員	5 887	5 278	3 878	1 904	1 436	104	434	1 400	72
65歳以上世帯人員	3 725	3 139	2 674	1 687	735	47	205	465	34
<b>長沢中学校</b>									
一般世帯数	9 584	6 933	6 431	2 204	3 503	102	622	502	16
一般世帯人員	23 750	20 946	18 898	4 408	12 756	237	1 497	2 048	64
(再掲)									
6歳未満世帯員のいる一般世帯									
世帯数	915	909	856	-	837	-	19	53	-
世帯人員	3 468	3 439	3 162	-	3 105	-	57	277	-
6歳未満世帯人員	1 162	1 156	1 090	-	1 069	-	21	66	-
18歳未満世帯員のいる一般世帯									
世帯数	2 443	2 424	2 223	-	2 050	15	158	201	-
世帯人員	9 420	9 341	8 335	-	7 844	45	446	1 006	-
18歳未満世帯人員	3 980	3 952	3 638	-	3 370	24	244	314	-
65歳以上世帯員のいる一般世帯									
世帯数	3 345	2 480	2 065	1 211	558	43	253	415	14
世帯人員	7 495	6 579	4 838	2 422	1 776	90	550	1 741	56
65歳以上世帯人員	4 887	4 012	3 416	2 159	950	43	264	596	26
<b>西生田中学校</b>									
一般世帯数	13 431	7 387	6 899	2 441	3 597	127	734	488	14
一般世帯人員	27 930	21 689	19 897	4 882	12 955	290	1 770	1 792	56
(再掲)									
6歳未満世帯員のいる一般世帯									
世帯数	1 031	1 030	983	-	949	-	34	47	-
世帯人員	3 755	3 750	3 517	-	3 422	-	95	233	-
6歳未満世帯人員	1 269	1 268	1 212	-	1 171	-	41	56	-
18歳未満世帯員のいる一般世帯									
世帯数	2 540	2 511	2 368	-	2 178	9	181	143	-
世帯人員	9 408	9 356	8 665	-	8 141	22	502	691	-
18歳未満世帯人員	4 020	3 988	3 772	-	3 484	10	278	216	-
65歳以上世帯員のいる一般世帯									
世帯数	3 594	2 467	2 121	1 190	567	72	292	346	11
世帯人員	7 561	6 396	4 997	2 380	1 833	154	630	1 399	44
65歳以上世帯人員	5 114	3 979	3 487	2 167	943	73	304	492	22
<b>はるひ野中学校</b>									
一般世帯数	3 418	2 320	2 192	585	1 442	26	139	128	7
一般世帯人員	8 500	7 361	6 826	1 170	5 246	66	344	535	28
(再掲)									
6歳未満世帯員のいる一般世帯									
世帯数	728	727	705	-	690	-	15	22	-
世帯人員	2 656	2 652	2 537	-	2 498	-	39	115	-
6歳未満世帯人員	911	910	882	-	864	-	18	28	-
18歳未満世帯員のいる一般世帯									
世帯数	1 282	1 277	1 222	-	1 160	4	58	55	-
世帯人員	4 725	4 709	4 426	-	4 259	11	156	283	-
18歳未満世帯人員	2 064	2 057	1 967	-	1 872	5	90	90	-
65歳以上世帯員のいる一般世帯									
世帯数	435	352	255	127	84	8	36	97	5
世帯人員	1 149	1 064	632	254	276	20	82	432	20
65歳以上世帯人員	619	536	395	216	132	8	39	141	10

1) 世帯の家族類型「不詳」を含む。

6歳未満、18歳未満及び65歳以上世帯員のいる一般世帯（特掲）－市、区、中学校区（つづき）

の世帯									非親族を 含む世帯	単独世帯	(再掲) 3世代世帯
家族以外			の世帯								
夫婦と ひとり親 から成る 世帯	夫婦、 子供と 両親から 成る世帯	夫婦、子供 とひとり親 から成る世 帯	夫婦と他の 親族（親、 子供を含ま ない）から 成る世帯	夫婦、子供 と他の親族 （親を含ま ない）から 成る世帯	夫婦、親と 他の親族 （子供を含ま ない）か ら成る世帯	夫婦、子 供、親と他 の親族から 成る世帯	兄弟姉妹 のみから 成る世帯	他に分類 されない 親族世帯			
59	41	149	8	31	3	10	47	54	100	3 203	269
177	239	681	24	141	17	63	96	185	248	3 203	1 268
-	12	27	-	8	-	5	-	6	4	-	58
-	72	128	-	38	-	35	-	24	23	-	302
-	15	34	-	9	-	5	-	6	5	-	69
-	30	76	1	23	2	8	-	24	12	10	159
-	180	364	3	108	13	52	-	94	52	10	797
-	56	120	1	31	2	14	-	37	21	10	256
58	38	138	7	17	1	7	4	42	12	567	233
174	222	631	21	76	8	42	8	146	42	567	1 102
94	76	146	16	34	2	12	5	46	19	567	302
73	43	159	19	47	3	19	47	76	78	2 573	315
219	249	738	60	219	14	124	105	256	231	2 573	1 502
-	12	16	-	12	-	8	-	5	6	-	53
-	71	75	-	59	-	51	-	21	29	-	277
-	13	22	-	13	-	10	-	8	6	-	66
-	37	79	1	39	-	16	1	28	19	-	194
-	217	388	4	183	-	104	3	107	79	-	979
-	59	130	2	51	-	28	1	43	28	-	300
71	39	147	15	36	2	16	14	61	21	844	283
213	225	682	47	162	10	103	33	210	72	844	1 339
113	75	169	33	63	2	22	28	65	31	844	376
66	29	127	12	40	7	4	114	75	151	5 892	248
198	171	599	38	185	33	26	240	246	347	5 892	1 140
-	9	11	-	18	-	2	-	7	1	-	40
-	53	58	-	84	-	13	-	25	5	-	201
-	12	15	-	20	-	2	-	7	1	-	49
-	23	61	1	32	-	3	1	22	7	22	132
-	137	302	4	151	-	20	3	74	30	22	647
-	38	101	2	43	-	5	1	26	10	22	200
61	26	122	10	24	6	4	24	58	25	1 102	223
183	155	574	32	113	28	26	53	191	63	1 102	1 032
88	49	141	24	45	12	6	38	67	33	1 102	292
16	19	41	2	7	1	8	18	9	32	1 066	81
48	112	190	6	29	4	50	39	29	73	1 066	401
-	6	9	-	2	-	4	-	1	1	-	22
-	36	41	-	8	-	26	-	4	4	-	115
-	8	12	-	2	-	4	-	2	1	-	28
-	15	25	-	5	-	6	-	4	4	1	55
-	90	120	-	20	-	38	-	15	15	1	283
-	29	41	-	5	-	9	-	6	6	1	90
14	17	39	1	6	1	5	2	7	1	82	71
42	100	182	3	25	4	31	4	21	3	82	350
23	32	43	1	11	3	7	3	8	1	82	100

# 統計表一覧

下記の統計表は、川崎市（統計情報）ホームページからダウンロードすることができます。

トップページ > 市政情報 > 情報公開・各種統計 > 統計情報 > 国勢調査 > 平成 22 年国勢調査結果 > 学校区別集計結果 > 川崎市の人口(9)－平成 22 年国勢調査－ > 統計表

(URL: <http://www.city.kawasaki.jp/200/page/0000053677.html>)

表番号	報告書	表題	集計単位
<b>【人口等基本集計】</b>			
第1-1表	-	年齢(各歳)、男女別人口、年齢別割合、平均年齢及び年齢中位数	市、区、小学校区
第1-2表	-	年齢(各歳)、男女別人口、年齢別割合、平均年齢及び年齢中位数	市、区、中学校区
第2-1表	-	世帯の家族類型(16区分)別一般世帯数及び一般世帯人員(3世代世帯並びに6歳未満、18歳未満及び65歳以上世帯員のいる一般世帯－特掲)	市、区、小学校区
第2-2表	第1表	世帯の家族類型(16区分)別一般世帯数及び一般世帯人員(3世代世帯並びに6歳未満、18歳未満及び65歳以上世帯員のいる一般世帯－特掲)	市、区、中学校区
第3-1表	-	延べ面積(6区分)、住宅の建て方(8区分)、住居の種類・住宅の所有の関係(7区分)別一般世帯数、一般世帯人員及び1世帯当たり人員(世帯が住んでいる階－特掲)	市、区、小学校区
第3-2表	-	延べ面積(6区分)、住宅の建て方(8区分)、住居の種類・住宅の所有の関係(7区分)別一般世帯数、一般世帯人員及び1世帯当たり人員(世帯が住んでいる階－特掲)	市、区、中学校区
第4-1表	-	世帯の家族類型(16区分)、住居の種類・住宅の所有の関係(6区分)別一般世帯数及び一般世帯人員(3世代世帯－特掲)	市、区、小学校区
第4-2表	-	世帯の家族類型(16区分)、住居の種類・住宅の所有の関係(6区分)別一般世帯数及び一般世帯人員(3世代世帯－特掲)	市、区、中学校区
第5-1表	-	国籍(11区分)、男女別外国人数	市、区、小学校区
第5-2表	-	国籍(11区分)、男女別外国人数	市、区、中学校区
<b>【産業等基本集計】</b>			
第6-1表	-	親の就業・非就業(4区分)、家族類型(4区分)、基準となる親の子供の数(4区分)別未婚の子供のいる核家族世帯数(最年長の子供が18歳未満、15歳未満、12歳未満、6歳未満、3歳未満－特掲)	市、区、小学校区
第6-2表	-	親の就業・非就業(4区分)、家族類型(4区分)、基準となる親の子供の数(4区分)別未婚の子供のいる核家族世帯数(最年長の子供が18歳未満、15歳未満、12歳未満、6歳未満、3歳未満－特掲)	市、区、中学校区
第7-1表	-	世帯の家族類型(4区分)、親の就業・非就業(4区分)、子供の年齢(各歳)、子供の男女別子供の数(母子世帯及び父子世帯並びに子供のいる一般世帯数－特掲)	市、区、小学校区
第7-2表	-	世帯の家族類型(4区分)、親の就業・非就業(4区分)、子供の年齢(各歳)、子供の男女別子供の数(母子世帯及び父子世帯並びに子供のいる一般世帯数－特掲)	市、区、中学校区
第8-1表	-	母の労働力状態(3区分)、子供の数(3区分)別母子世帯数及び母子世帯人員(6歳未満の子供がいる世帯－特掲)	市、区、小学校区
第8-2表	-	母の労働力状態(3区分)、子供の数(3区分)別母子世帯数及び母子世帯人員(6歳未満の子供がいる世帯－特掲)	市、区、中学校区
第9-1表	-	父の労働力状態(3区分)、子供の数(3区分)別父子世帯数及び父子世帯人員(6歳未満の子供がいる世帯－特掲)	市、区、小学校区
第9-2表	-	父の労働力状態(3区分)、子供の数(3区分)別父子世帯数及び父子世帯人員(6歳未満の子供がいる世帯－特掲)	市、区、中学校区
第10-1表	-	都市計画の地域区分(6区分)、男女別人口並びに世帯の種類(2区分)別世帯数及び世帯人員	市、区、小学校区
第10-2表	-	都市計画の地域区分(6区分)、男女別人口並びに世帯の種類(2区分)別世帯数及び世帯人員	市、区、中学校区
<b>【従業地・通学地による人口・産業等集計〔従業地・通学地と常住地〕】</b>			
第11-1表	-	常住地による従業・通学地(5区分)、男女別15歳以上就業者数及び15歳以上通学者数	市、区、小学校区
第11-2表	-	常住地による従業・通学地(5区分)、男女別15歳以上就業者数及び15歳以上通学者数	市、区、中学校区
<b>【職業等基本集計〔従業・通学時の世帯の状況〕】</b>			
第12-1表	-	住居の種類(2区分)、従業・通学時の世帯の状況(14区分)、世帯の家族類型(16区分)別一般世帯数(3世代世帯－特掲)	市、区、小学校区
第12-2表	-	住居の種類(2区分)、従業・通学時の世帯の状況(14区分)、世帯の家族類型(16区分)別一般世帯数(3世代世帯－特掲)	市、区、中学校区



## 平成22年国勢調査の主な集計結果の公表概要

名称	内容	公表予定
平成23年度		
川崎市の人口(1) —人口等基本集計結果—	人口、世帯、住居及び外国人に関する結果並びに高齢者世帯等に関する結果	平成24年2月 (公表済)
平成24年度		
川崎市の人口(2) —移動人口の男女・年齢等集計結果—	人口の転出入状況に関する結果	平成24年5月 (公表済)
川崎市の人口(3) —独自集計編①— 人口等基本集計結果	総務省公表の人口等基本集計結果を基に、川崎市に関する主要な調査結果を独自に集計したもの	平成24年10月 (公表済)
川崎市の人口(4) —人口重心及び産業等基本集計結果—	人口重心、人口の労働力状態、就業者の産業別構成に関する結果及び夫婦と子供のいる世帯等に関する結果	平成24年12月 (公表済)
川崎市の人口(5) —従業地・通学地による人口・産業等集計 及び移動人口の産業等集計結果—	移動人口の労働力状態、産業別構成及び教育に関する結果、及び従業地・通学地による人口の基本的構成、夜間人口と昼間人口及び就業者の産業別構成に関する結果	平成25年2月 (公表済)
川崎市の人口(6) —独自集計編②— 産業等基本集計結果	総務省公表の産業等基本集計結果を基に、川崎市に関する主要な調査結果を独自に集計したもの	平成25年3月 (公表済)
平成25年度		
川崎市の昼間人口	従業地・通学地集計結果、学校基本調査及び経済センサス集計結果等を基に推計した町丁別昼間人口	平成25年5月 (公表済)
川崎市の人口(7) —職業等基本集計結果及び独自集計編③—	就業者の職業別構成及び親子の同居等の状況に関する結果及び川崎市に関する主要な調査結果を独自に集計したもの	平成25年8月 (公表済)
川崎市の人口(8) —従業地・通学地による職業等集計結果、 移動人口の職業等集計結果及び独自集計編④—	従業地による就業者の職業別構成に関する結果、移動人口の職業(大分類)に関する結果及び川崎市に関する主要な調査結果を独自に集計したもの	平成25年9月 (公表済)
川崎市の人口(9) —独自集計編⑤— 学校区別集計結果	総務省公表の国勢調査集計結果を基に、地域生活に関わりの深い事項を学校区別に独自に集計したもの	平成25年12月 (本報告書)
川崎市の人口(10) —従業地・通学地による抽出詳細集計結果 及び抽出詳細集計結果—	総務省公表の抽出詳細集計結果を基に、常住地及び従業地による就業者の産業・職業別構成に関する結果	平成26年3月
平成26年度		
川崎市の人口(11) —独自集計編⑥— 従業地・通学地による抽出詳細集計結果 及び抽出詳細集計結果	総務省公表の抽出詳細集計結果を基に、川崎市に関する産業・職業の詳細な分類に基づく就業者の産業、職業別構成に関する事項を独自に集計したもの	平成26年9月



---

---

## 川崎市の人口（9）

### 独自集計編⑤

平成 22 年国勢調査結果報告書

（学校区別集計結果）

平成 25 年（2013 年）12 月発行

発 行 川 崎 市  
編 集 総合企画局都市経営部統計情報課  
川崎市川崎区宮本町 1 番地  
T E L 044(200)2111（代表）

---

---

平成 22 年国勢調査の結果は川崎市ホームページでも御覧になることができます。

「<http://www.city.kawasaki.jp/shisei/category/51-4-14-1-0-0-0-0-0-0-0.html>」



KAWASAKI CITY

川崎市