

新たな総合計画の策定に向けた 将来人口推計について

平成 26 年 8 月

川崎市総合企画局

目 次

| | | |
|-----|-------------------|----|
| I | 前回推計以降の人口動態と推計の目的 | 1 |
| II | 推計の前提条件及び推計の内容 | |
| 1 | 推計の前提条件 | 2 |
| 2 | 推計の内容 | 2 |
| III | 推計結果 | |
| 1 | 総人口 | 3 |
| 2 | 区別人口 | 6 |
| 3 | 世帯数 | 14 |
| IV | 参考資料 | |
| 1 | 性年齢5歳階級別人口 | 16 |
| 2 | 前回推計との比較 | 24 |

I 前回推計以降の人口動態と推計の目的

本市が平成 22(2010)年 4 月に公表した将来人口推計（以下、「前回推計」）では、本市人口は平成 42(2030)年まで増加を続け、ピーク値は 150.8 万人となると見込んでいる。

概ね前回推計の通り推移しているが、平成 22(2010)年 10 月に国勢調査が行われたことや、前回推計時の想定に加えて、再開発事業等による大規模住居系開発の進展などにより、推計値への影響が見込まれる。

こうしたことから、新たな総合計画の策定等にあたっての基礎資料とするため、平成 22(2010)年の国勢調査結果以降の人口動態を踏まえて、将来人口の推計を行うものである。

Ⅱ 推計の前提条件及び推計の内容

1 推計の前提条件

推計期間については、平成 22(2010)年の国勢調査による人口を基準人口とし、平成 67(2055)年までを推計期間とした。また、推計項目については「区別性年齢 5 歳階級別人口」及び「世帯類型別一般世帯数」である。

2 推計の内容

性年齢別人口の推計手法として代表的な推計手法である「コーホート要因法」(※)によって推計を行った。

(1) 大規模住居系開発の見込みを更新

前回推計では、平成 22(2010)年時点での大規模住居系開発(1事業あたり 200 戸以上の物件)の見込みによる将来の増加人口を推計した。

今回の推計では、平成 22(2010)年以降の大規模住居系開発の見込みについて更新し、想定増加人口の推計を行った。

(2) 出生率の考え方

推計にあたっては、本市の出生数の実態を反映させるため、平成 20 年から平成 24 年までの各区における女性の年齢別の平均出生数をもとに、平成 22 年国勢調査人口を基準に年齢別の女性 1,000 人あたりの出生率を算出し推計に適用した。

(3) 世帯数の推計

今回の推計人口の結果を踏まえ、平成 22(2010)年国勢調査の世帯主率を基に世帯人員数の変化率を参考に推計を行った。

※コーホート要因法：コーホートとは、ある年、あるいは、ある期間に出生した人たちのことであり、これを 1 つの集団とする。コーホート要因法では、その集団ごとの出生率や死亡率などを計測し、その変化率から将来の人口を予測するものである。

Ⅲ 推計結果

1 総人口

(1) 総人口

本市人口は、平成 42(2030)年まで増加を続け、ピーク値は 152.2 万人となると想定される。

しかしながら、本市の人口は、平成 4 年から 8 年にかけて社会減の傾向にあった一方で、近年は平成 19 年から 2 年連続で増加数が 2 万人を超えるなど増加傾向にあったが、東日本大震災が発生した平成 23 年にはほぼ社会増がなくなるなど社会経済環境の変化に強い影響を受けるため、中長期的にはその変化に留意しながら、定期的に推計を実施する必要がある。

○ピーク年（5 年間隔）：平成 42(2030)年
 ○ピーク値：152.2 万人（平成 22(2010)年比：6.8%増）

図表 1 - 1 推計結果

| | H22年 (2010年) | H27年 (2015年) | H32年 (2020年) | H37年 (2025年) | H42年 (2030年) | H47年 (2035年) | H52年 (2040年) | H57年 (2045年) | H62年 (2050年) | H67年 (2055年) |
|-----------|-----------------|-----------------|-----------------|-----------------|-----------------|-----------------|-----------------|-----------------|-----------------|-----------------|
| 総数 | 1,425,500 | 1,471,400 | 1,503,500 | 1,515,700 | 1,522,000 | 1,517,200 | 1,492,500 | 1,461,100 | 1,422,600 | 1,376,400 |
| 男性 | 728,500 | 744,700 | 753,700 | 753,200 | 750,000 | 741,500 | 723,600 | 702,500 | 677,700 | 649,000 |
| 女性 | 697,000 | 726,800 | 749,800 | 762,500 | 772,000 | 775,700 | 768,800 | 758,600 | 744,900 | 727,400 |
| 0～14歳 | 187,400 | 190,900 | 186,400 | 172,900 | 158,100 | 149,500 | 145,700 | 144,900 | 142,300 | 135,200 |
| (うち0～4歳) | 67,300 | 65,600 | 59,100 | 53,500 | 49,700 | 49,700 | 50,700 | 49,700 | 47,100 | 43,400 |
| 15～64歳 | 998,500 | 987,400 | 994,300 | 1,002,400 | 995,300 | 959,000 | 892,700 | 833,300 | 781,900 | 746,500 |
| 65歳以上 | 239,600 | 293,100 | 322,900 | 340,500 | 368,600 | 408,700 | 454,000 | 482,800 | 498,400 | 494,800 |
| (うち75歳以上) | 105,700 | 136,800 | 167,900 | 199,300 | 210,200 | 212,400 | 227,100 | 255,600 | 290,000 | 307,700 |
| 割合 | | | | | | | | | | |
| 0～14歳 | 13.1% | 13.0% | 12.4% | 11.4% | 10.4% | 9.9% | 9.8% | 9.9% | 10.0% | 9.8% |
| (うち0～4歳) | 4.7% | 4.5% | 3.9% | 3.5% | 3.3% | 3.3% | 3.4% | 3.4% | 3.3% | 3.2% |
| 15～64歳 | 70.0% | 67.1% | 66.1% | 66.1% | 65.4% | 63.2% | 59.8% | 57.0% | 55.0% | 54.2% |
| 65歳以上 | 16.8% | 19.9% | 21.5% | 22.5% | 24.2% | 26.9% | 30.4% | 33.0% | 35.0% | 35.9% |
| (うち75歳以上) | 7.4% | 9.3% | 11.2% | 13.1% | 13.8% | 14.0% | 15.2% | 17.5% | 20.4% | 22.4% |
| 対2010年人口 | 0 | 45,900 | 78,000 | 90,200 | 96,500 | 91,700 | 67,000 | 35,600 | -2,900 | -49,100 |

※2010 年は実績値だが端数処理及び不詳分を按分処理している。

(2) 年齢 3 区分別人口

年少人口¹は、平成 27(2015)年をピークに減りつづけ、平成 67(2055)年には約 13.5 万人となる。

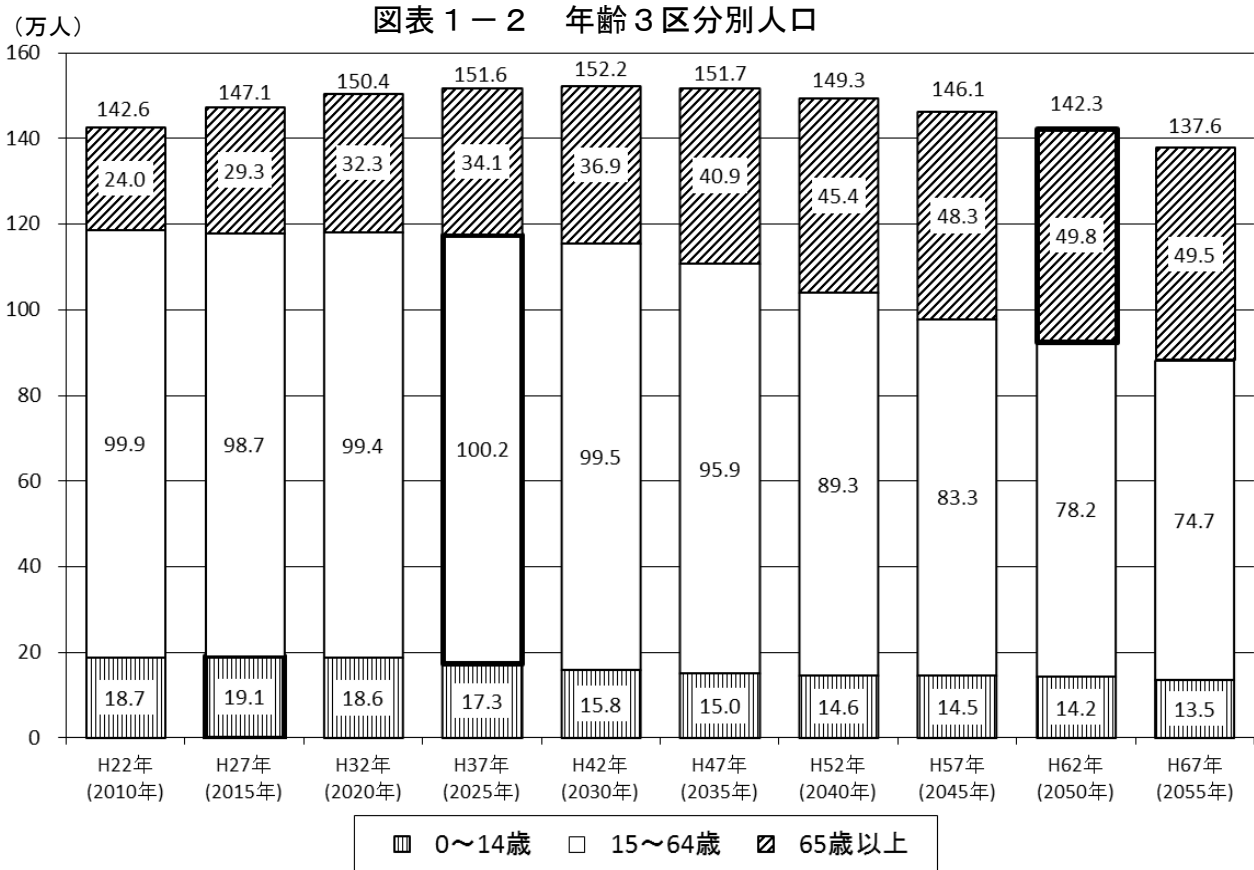
生産年齢人口²は平成 37(2025)年まで増加を続け、100.2 万人をピークとしてその後減少過程に移行する。

※後述の結果表においては統計処理値を一位まで示しているが、十位を四捨五入して調整し、本調査の推計値として扱う。

¹年少人口：0 歳～14 歳の人口

²生産年齢人口：15 歳～64 歳の人口

老年人口³は今後増加を続け、平成 27(2015)年には 29.3 万人（総人口比 19.9%）、67(2055)年には 49.5 万人（同 35.9%）となると想定される。うち、75 歳以上の人口はそれぞれ 13.6 万人、30.7 万人となると想定される。



(3) 自然動態

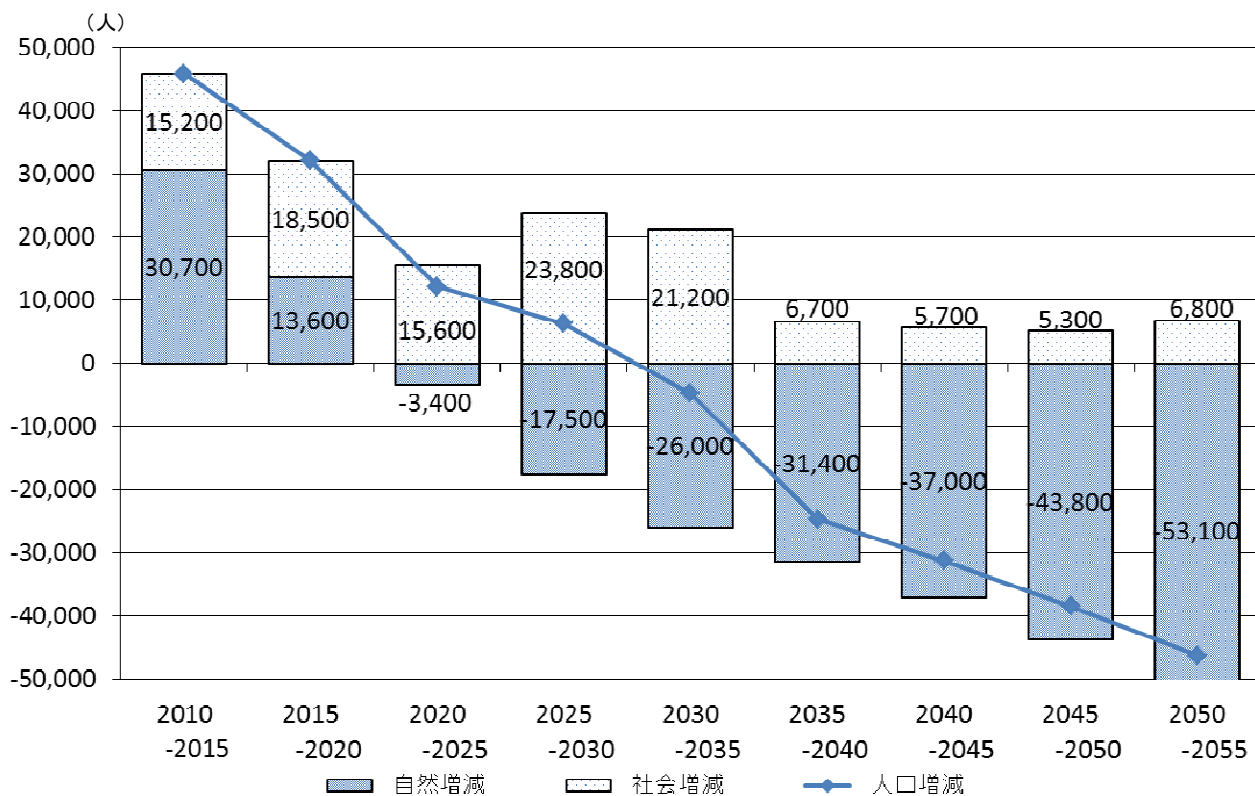
平成 32(2020)年から 37(2025)年の間に自然減に移行すると想定される。

(4) 社会動態

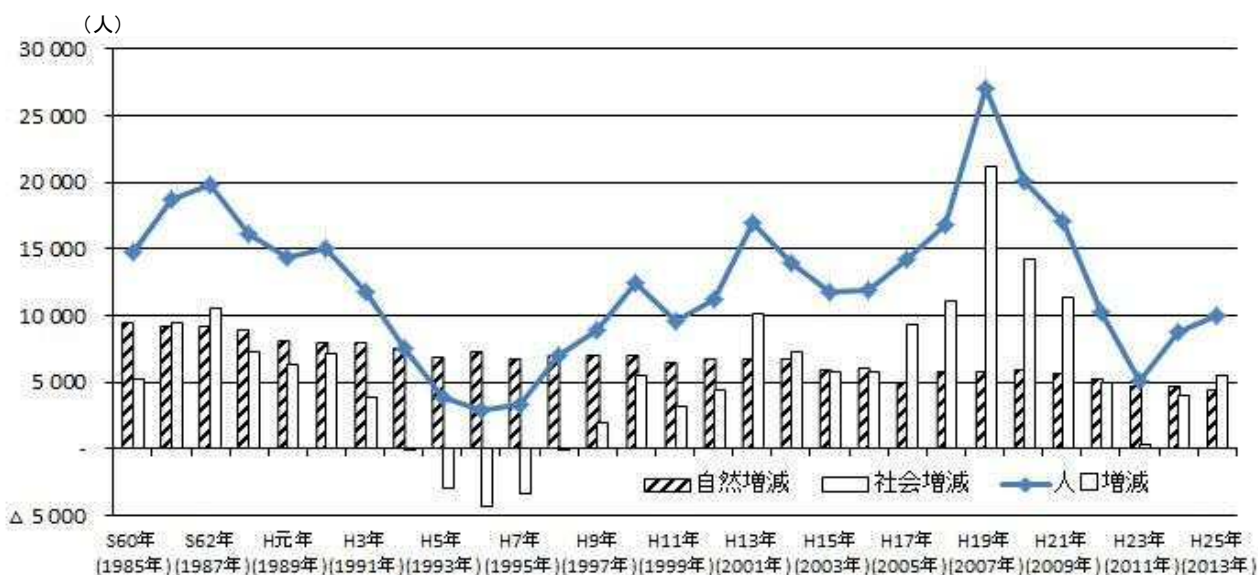
平成 67(2055)年まで転入増が想定される。

³ 老年人口 : 65 歳以上の人口

図表 1 - 3 動態内訳



図表 1 - 4 川崎市における人口動態の長期推移（自然動態・社会動態別）



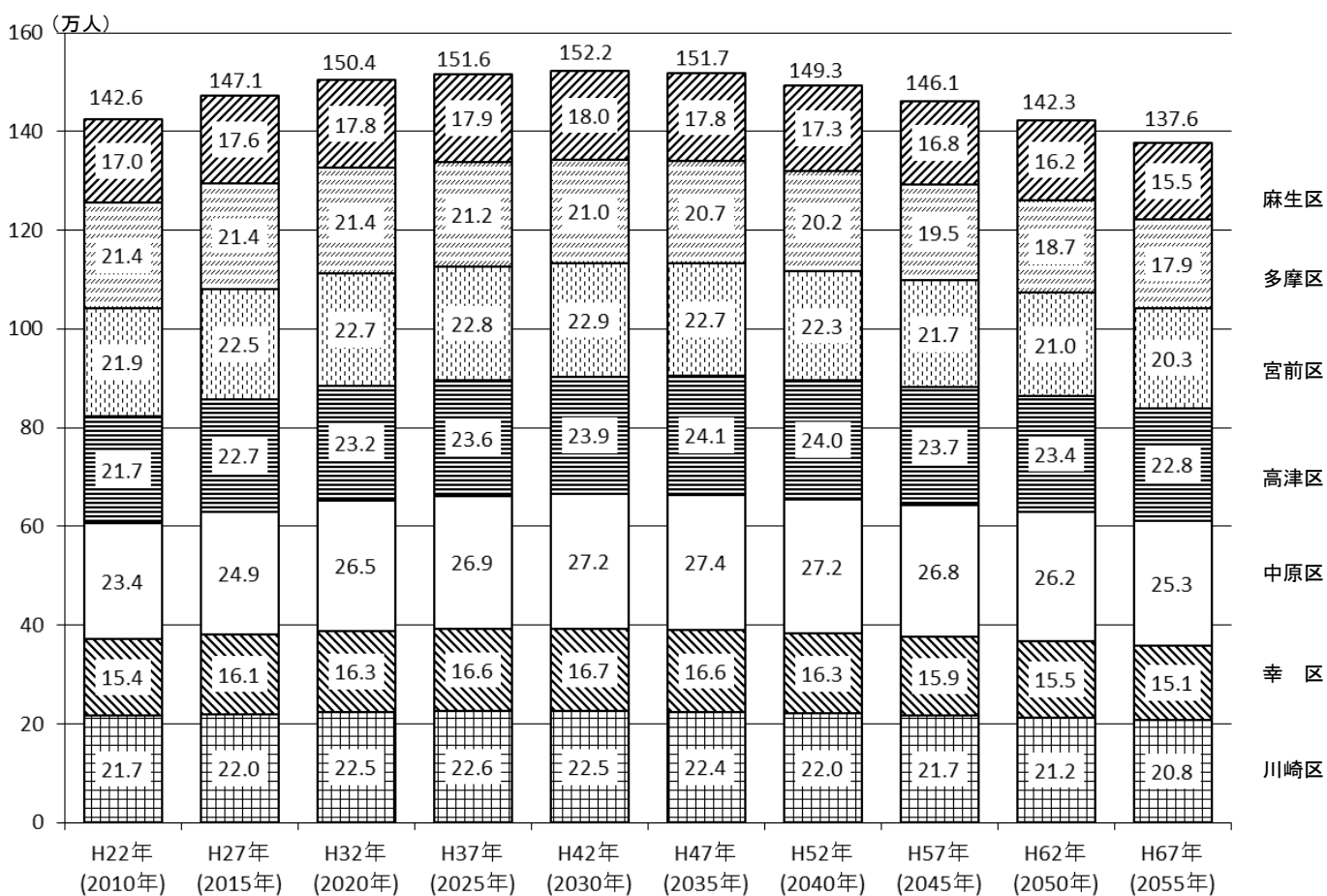
注：自然動態、社会動態は、各年1月1日～12月31日の期間における動態を指す。

2 区別人口

(1) 区別人口

区別人口は、多摩区は平成 27(2015)年、川崎区は平成 37 (2025) 年をピークに減少過程に移行することが想定され、幸区・宮前区・麻生区については、市と同じ平成 42 (2030) 年をピークに減少過程に移行することが想定される。また、中原区・高津区については、市のピークよりも後の平成 47 (2035) 年をピークに減少過程に移行することが想定される。

図表 2-1 区別人口推計結果

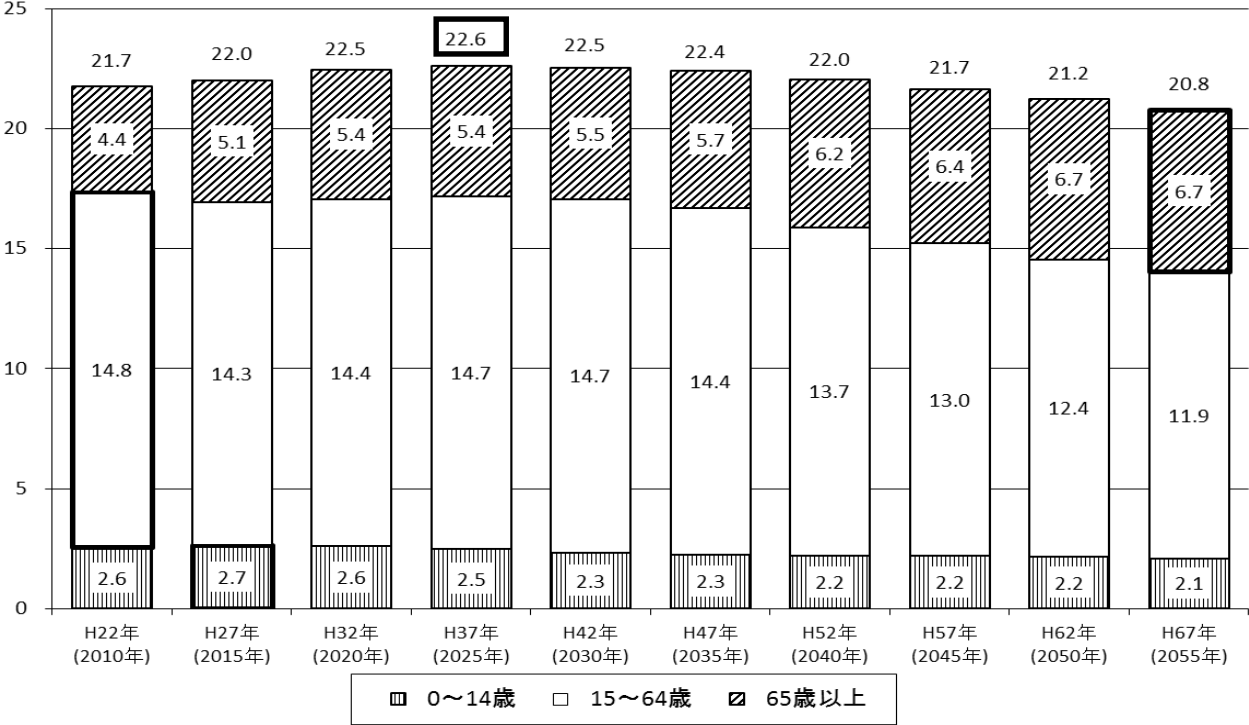


(2) 年齢3区分別人口

【川崎区】

総人口のピーク : 2025年 22.6万人
 老年人口のピーク : 2055年 6.7万人
 生産年齢人口のピーク : 2010年 14.8万人
 年少人口のピーク : 2015年 2.7万人

(万人)

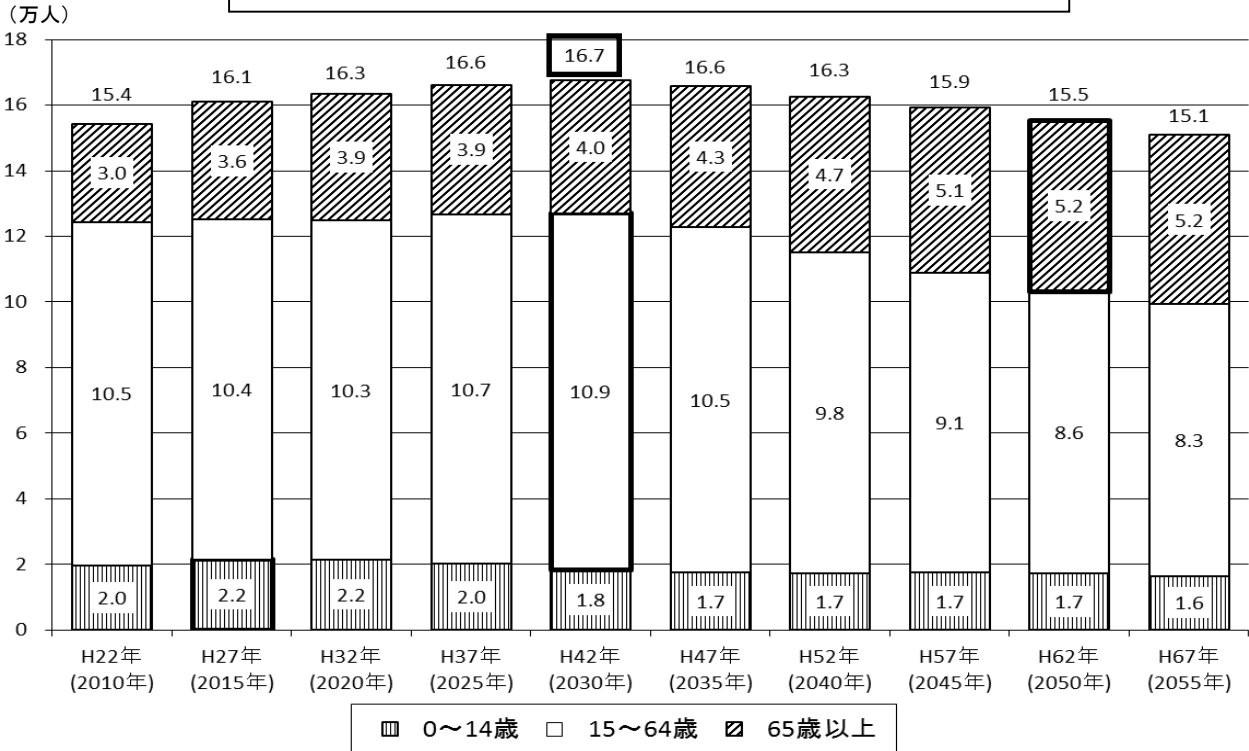


| | H22年 (2010年) | H27年 (2015年) | H32年 (2020年) | H37年 (2025年) | H42年 (2030年) | H47年 (2035年) | H52年 (2040年) | H57年 (2045年) | H62年 (2050年) | H67年 (2055年) |
|-----------|-----------------|-----------------|-----------------|-----------------|-----------------|-----------------|-----------------|-----------------|-----------------|-----------------|
| 総数 | 217,300 | 220,100 | 224,600 | 225,900 | 225,300 | 224,000 | 220,400 | 216,500 | 212,300 | 207,600 |
| 男性 | 115,800 | 115,800 | 116,700 | 116,200 | 114,800 | 113,200 | 110,400 | 107,400 | 104,300 | 100,900 |
| 女性 | 101,500 | 104,400 | 107,900 | 109,700 | 110,500 | 110,800 | 110,000 | 109,000 | 108,000 | 106,700 |
| 0~14歳 | 25,700 | 26,500 | 26,200 | 25,000 | 23,400 | 22,600 | 22,200 | 22,000 | 21,700 | 21,000 |
| (うち0~4歳) | 9,300 | 9,100 | 8,200 | 7,900 | 7,500 | 7,400 | 7,500 | 7,400 | 7,100 | 6,700 |
| 15~64歳 | 148,000 | 142,700 | 144,200 | 146,700 | 147,000 | 144,300 | 136,700 | 130,200 | 123,800 | 119,300 |
| 65歳以上 | 43,700 | 50,900 | 54,200 | 54,200 | 54,900 | 57,100 | 61,500 | 64,200 | 66,700 | 67,300 |
| (うち75歳以上) | 19,500 | 24,000 | 28,200 | 32,000 | 32,500 | 30,900 | 30,600 | 32,300 | 36,200 | 38,300 |
| 割合 | | | | | | | | | | |
| 0~14歳 | 11.8% | 12.0% | 11.7% | 11.1% | 10.4% | 10.1% | 10.1% | 10.2% | 10.2% | 10.1% |
| (うち0~4歳) | 4.3% | 4.1% | 3.7% | 3.5% | 3.3% | 3.3% | 3.4% | 3.4% | 3.3% | 3.2% |
| 15~64歳 | 68.1% | 64.8% | 64.2% | 64.9% | 65.2% | 64.4% | 62.0% | 60.1% | 58.3% | 57.5% |
| 65歳以上 | 20.1% | 23.1% | 24.1% | 24.0% | 24.4% | 25.5% | 27.9% | 29.7% | 31.4% | 32.4% |
| (うち75歳以上) | 9.0% | 10.9% | 12.6% | 14.2% | 14.4% | 13.8% | 13.9% | 14.9% | 17.1% | 18.4% |
| 対2010年人口 | 0 | 2,800 | 7,300 | 8,600 | 8,000 | 6,700 | 3,100 | -800 | -5,000 | -9,700 |

| | 2010-2015 | 2015-2020 | 2020-2025 | 2025-2030 | 2030-2035 | 2035-2040 | 2040-2045 | 2045-2050 | 2050-2055 |
|------|-----------|-----------|-----------|-----------|-----------|-----------|-----------|-----------|-----------|
| 人口増減 | 2,800 | 4,500 | 1,300 | -600 | -1,400 | -3,600 | -3,900 | -4,200 | -4,700 |
| 自然増減 | 0 | -2,400 | -4,500 | -6,100 | -7,000 | -7,300 | -7,500 | -7,900 | -8,500 |
| 出生数 | 9,100 | 8,500 | 8,100 | 7,700 | 7,600 | 7,800 | 7,600 | 7,400 | 7,000 |
| 死亡数 | 9,100 | 10,900 | 12,600 | 13,800 | 14,600 | 15,000 | 15,200 | 15,200 | 15,500 |
| 社会増減 | 2,800 | 6,900 | 5,800 | 5,500 | 5,600 | 3,700 | 3,600 | 3,700 | 3,800 |

【幸区】

総人口のピーク : 2030年 16.7万人
 老年人口のピーク : 2050年 5.2万人
 生産年齢人口のピーク : 2030年 10.9万人
 年少人口のピーク : 2015年 2.2万人

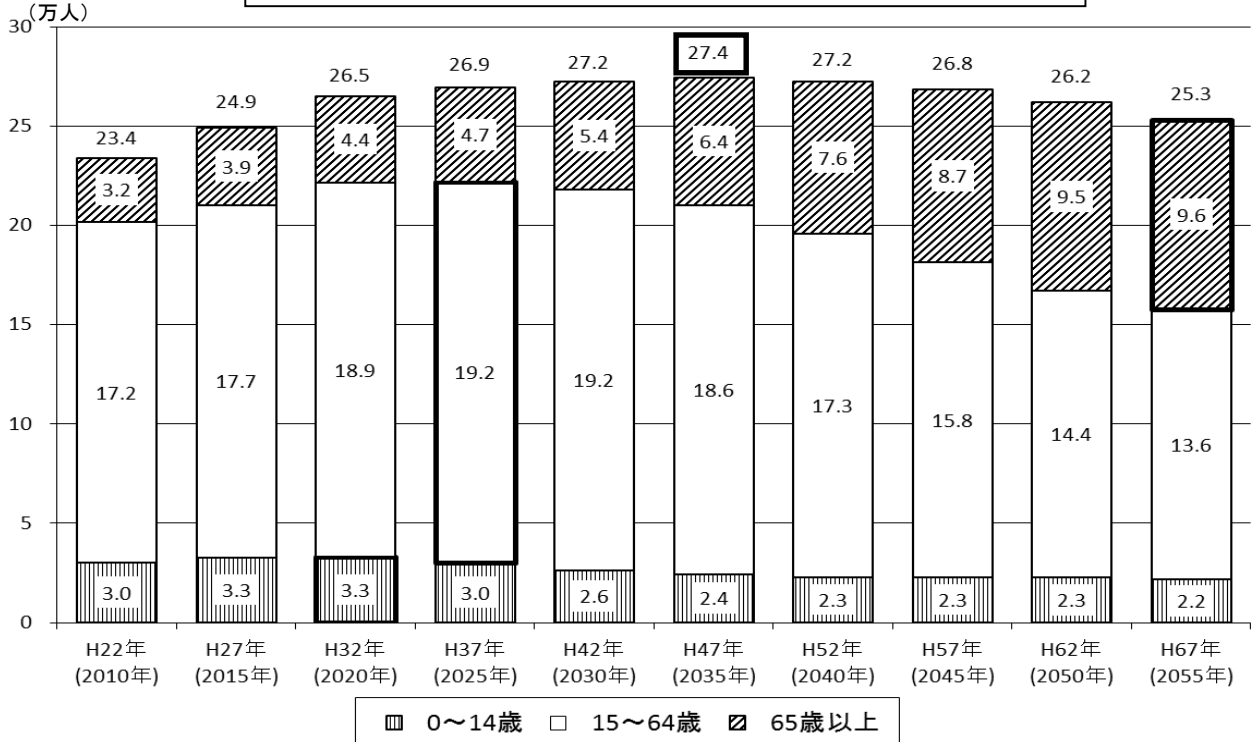


| | H22年 (2010年) | H27年 (2015年) | H32年 (2020年) | H37年 (2025年) | H42年 (2030年) | H47年 (2035年) | H52年 (2040年) | H57年 (2045年) | H62年 (2050年) | H67年 (2055年) |
|-----------|-----------------|-----------------|-----------------|-----------------|-----------------|-----------------|-----------------|-----------------|-----------------|-----------------|
| 総数 | 154,200 | 160,800 | 163,300 | 166,100 | 167,400 | 165,800 | 162,700 | 159,100 | 155,200 | 150,700 |
| 男性 | 78,900 | 81,500 | 82,200 | 83,000 | 83,200 | 82,000 | 80,000 | 77,900 | 75,500 | 72,700 |
| 女性 | 75,300 | 79,300 | 81,100 | 83,100 | 84,200 | 83,800 | 82,600 | 81,300 | 79,700 | 78,000 |
| 0~14歳 | 19,600 | 21,500 | 21,500 | 20,100 | 18,400 | 17,400 | 17,300 | 17,400 | 17,200 | 16,400 |
| (うち0~4歳) | 7,500 | 8,000 | 7,000 | 6,100 | 5,900 | 6,100 | 6,200 | 6,100 | 5,900 | 5,400 |
| 15~64歳 | 104,800 | 103,500 | 103,200 | 106,600 | 108,600 | 105,300 | 97,900 | 91,300 | 86,000 | 82,800 |
| 65歳以上 | 29,900 | 35,900 | 38,700 | 39,400 | 40,400 | 43,000 | 47,400 | 50,500 | 52,100 | 51,600 |
| (うち75歳以上) | 13,400 | 17,000 | 20,300 | 23,500 | 24,200 | 23,500 | 23,400 | 25,300 | 29,000 | 31,400 |
| 割合 | | | | | | | | | | |
| 0~14歳 | 12.7% | 13.4% | 13.2% | 12.1% | 11.0% | 10.5% | 10.6% | 10.9% | 11.1% | 10.9% |
| (うち0~4歳) | 4.9% | 5.0% | 4.3% | 3.7% | 3.5% | 3.7% | 3.8% | 3.8% | 3.8% | 3.6% |
| 15~64歳 | 68.0% | 64.4% | 63.2% | 64.2% | 64.9% | 63.5% | 60.2% | 57.4% | 55.4% | 54.9% |
| 65歳以上 | 19.4% | 22.3% | 23.7% | 23.7% | 24.1% | 25.9% | 29.1% | 31.7% | 33.6% | 34.2% |
| (うち75歳以上) | 8.7% | 10.6% | 12.4% | 14.1% | 14.5% | 14.2% | 14.4% | 15.9% | 18.7% | 20.8% |
| 対2010年人口 | 0 | 6,600 | 9,100 | 11,900 | 13,200 | 11,600 | 8,500 | 4,900 | 1,000 | -3,500 |

| | 2010-2015 | 2015-2020 | 2020-2025 | 2025-2030 | 2030-2035 | 2035-2040 | 2040-2045 | 2045-2050 | 2050-2055 |
|------|-----------|-----------|-----------|-----------|-----------|-----------|-----------|-----------|-----------|
| 人口増減 | 6,600 | 2,500 | 2,700 | 1,300 | -1,600 | -3,200 | -3,500 | -3,900 | -4,500 |
| 自然増減 | 2,700 | 600 | -1,600 | -2,800 | -3,400 | -3,800 | -4,100 | -4,500 | -5,300 |
| 出生数 | 8,200 | 7,500 | 6,600 | 6,400 | 6,600 | 6,700 | 6,600 | 6,300 | 5,800 |
| 死亡数 | 5,600 | 6,900 | 8,100 | 9,200 | 9,900 | 10,400 | 10,700 | 10,800 | 11,100 |
| 社会増減 | 3,900 | 1,900 | 4,300 | 4,100 | 1,800 | 600 | 600 | 600 | 800 |

【中原区】

総人口のピーク : 2035年 27.4万人
 老年人口のピーク : 2055年 9.6万人
 生産年齢人口のピーク : 2025年 19.2万人
 年少人口のピーク : 2020年 3.3万人

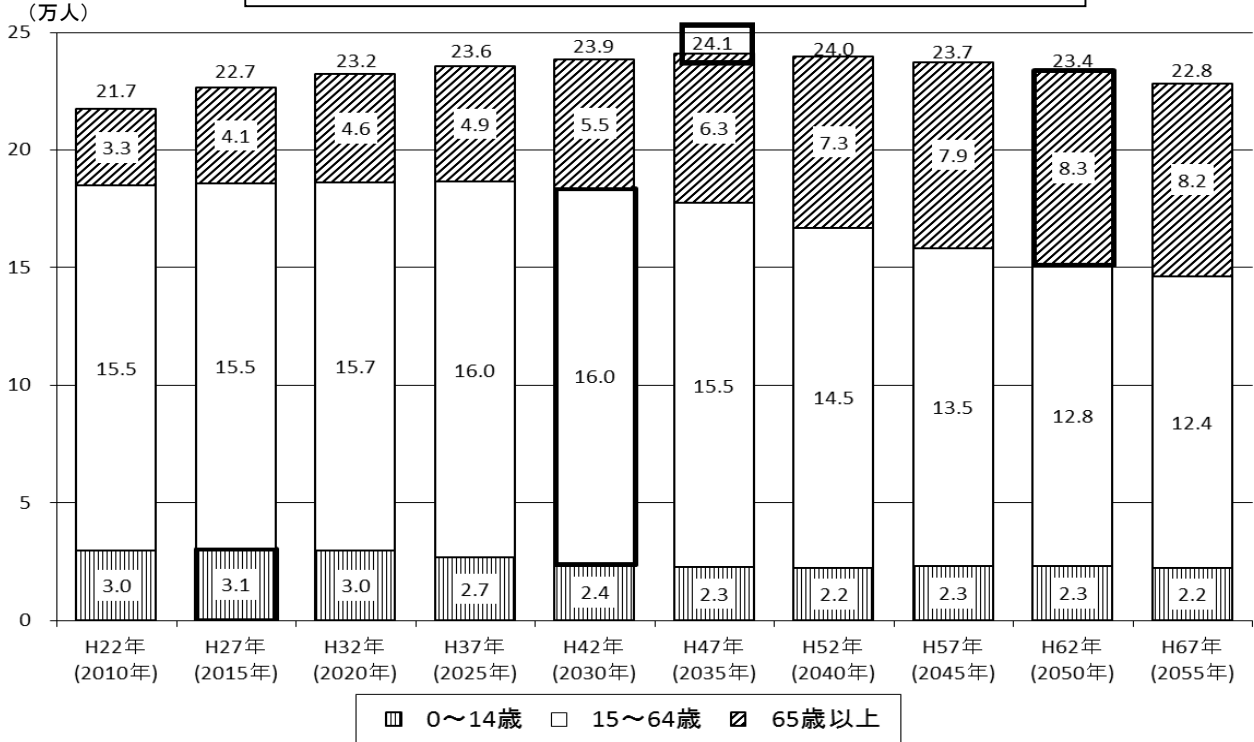


| | H22年 (2010年) | H27年 (2015年) | H32年 (2020年) | H37年 (2025年) | H42年 (2030年) | H47年 (2035年) | H52年 (2040年) | H57年 (2045年) | H62年 (2050年) | H67年 (2055年) |
|-----------|-----------------|-----------------|-----------------|-----------------|-----------------|-----------------|-----------------|-----------------|-----------------|-----------------|
| 総数 | 233,900 | 249,100 | 265,100 | 269,300 | 272,300 | 274,400 | 272,300 | 268,300 | 261,900 | 253,100 |
| 男性 | 121,000 | 127,500 | 134,300 | 135,400 | 135,900 | 135,800 | 133,500 | 130,100 | 125,400 | 119,700 |
| 女性 | 112,900 | 121,600 | 130,800 | 133,800 | 136,400 | 138,600 | 138,800 | 138,200 | 136,500 | 133,400 |
| 0～14歳 | 30,100 | 32,800 | 33,000 | 30,100 | 26,400 | 24,400 | 23,000 | 22,900 | 22,800 | 21,700 |
| (うち0～4歳) | 11,700 | 11,800 | 10,300 | 9,500 | 8,200 | 7,900 | 8,200 | 8,200 | 7,900 | 7,100 |
| 15～64歳 | 171,500 | 177,200 | 188,500 | 191,700 | 191,600 | 185,700 | 172,800 | 158,400 | 144,200 | 135,900 |
| 65歳以上 | 32,300 | 39,200 | 43,500 | 47,400 | 54,300 | 64,400 | 76,400 | 87,000 | 94,900 | 95,500 |
| (うち75歳以上) | 15,000 | 18,500 | 22,100 | 26,100 | 28,000 | 29,700 | 34,300 | 41,700 | 50,600 | 57,400 |
| 割合 | | | | | | | | | | |
| 0～14歳 | 12.9% | 13.2% | 12.4% | 11.2% | 9.7% | 8.9% | 8.4% | 8.5% | 8.7% | 8.6% |
| (うち0～4歳) | 5.0% | 4.7% | 3.9% | 3.5% | 3.0% | 2.9% | 3.0% | 3.1% | 3.0% | 2.8% |
| 15～64歳 | 73.3% | 71.1% | 71.1% | 71.2% | 70.4% | 67.7% | 63.5% | 59.0% | 55.1% | 53.7% |
| 65歳以上 | 13.8% | 15.7% | 16.4% | 17.6% | 19.9% | 23.5% | 28.1% | 32.4% | 36.2% | 37.7% |
| (うち75歳以上) | 6.4% | 7.4% | 8.3% | 9.7% | 10.3% | 10.8% | 12.6% | 15.5% | 19.3% | 22.7% |
| 対2010年人口 | 0 | 15,200 | 31,200 | 35,400 | 38,400 | 40,500 | 38,400 | 34,400 | 28,000 | 19,200 |

| | 2010-2015 | 2015-2020 | 2020-2025 | 2025-2030 | 2030-2035 | 2035-2040 | 2040-2045 | 2045-2050 | 2050-2055 |
|------|-----------|-----------|-----------|-----------|-----------|-----------|-----------|-----------|-----------|
| 人口増減 | 15,200 | 15,900 | 4,200 | 3,000 | 2,100 | -2,200 | -3,900 | -6,400 | -8,800 |
| 自然増減 | 7,600 | 5,400 | 2,900 | -200 | -1,900 | -3,000 | -4,200 | -6,100 | -8,800 |
| 出生数 | 13,600 | 12,900 | 11,800 | 10,200 | 9,900 | 10,200 | 10,200 | 9,800 | 8,800 |
| 死亡数 | 5,900 | 7,400 | 8,900 | 10,400 | 11,800 | 13,200 | 14,500 | 15,900 | 17,700 |
| 社会増減 | 7,600 | 10,500 | 1,300 | 3,200 | 4,000 | 800 | 300 | -300 | 0 |

【高津区】

総人口のピーク : 2035年 24.1万人
 老年人口のピーク : 2050年 8.3万人
 生産年齢人口のピーク : 2030年 16.0万人
 年少人口のピーク : 2015年 3.1万人

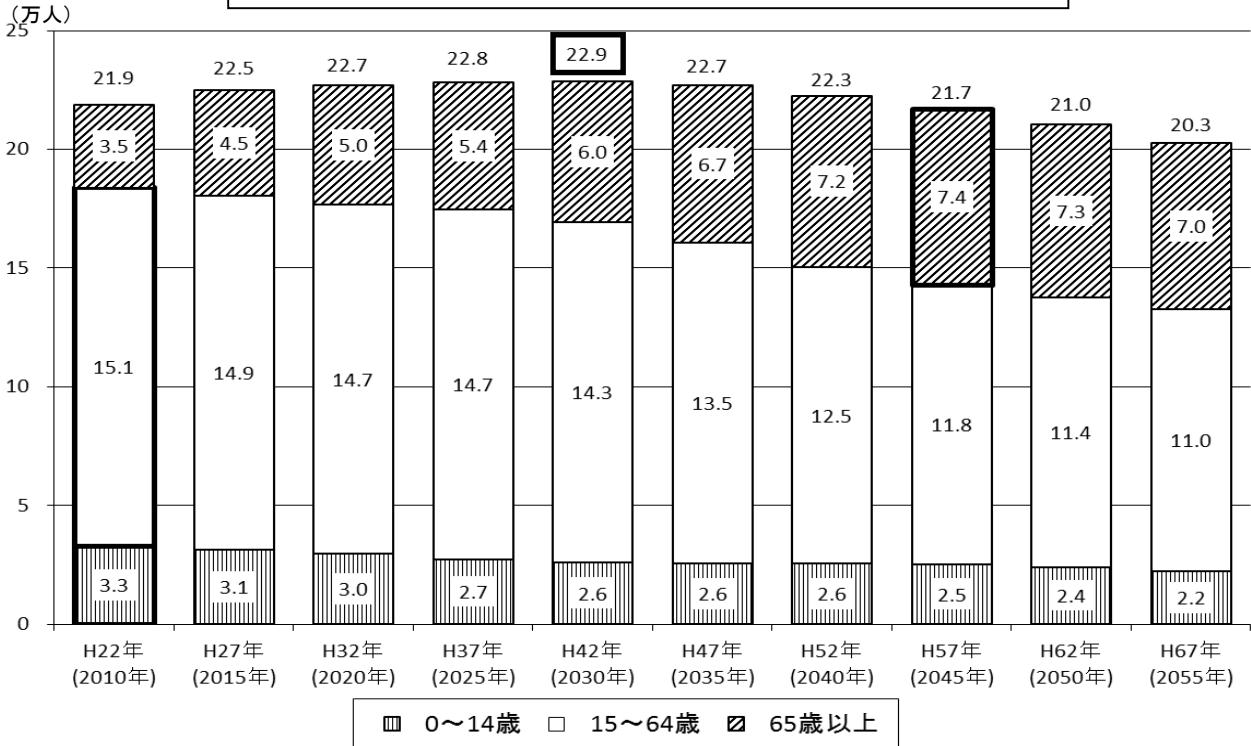


| | H22年 (2010年) | H27年 (2015年) | H32年 (2020年) | H37年 (2025年) | H42年 (2030年) | H47年 (2035年) | H52年 (2040年) | H57年 (2045年) | H62年 (2050年) | H67年 (2055年) |
|-----------|-----------------|-----------------|-----------------|-----------------|-----------------|-----------------|-----------------|-----------------|-----------------|-----------------|
| 総数 | 217,400 | 226,600 | 232,300 | 235,600 | 238,600 | 240,700 | 239,700 | 237,400 | 233,600 | 228,100 |
| 男性 | 109,900 | 113,400 | 115,100 | 115,600 | 115,800 | 115,700 | 114,100 | 111,800 | 108,800 | 104,900 |
| 女性 | 107,500 | 113,200 | 117,200 | 120,100 | 122,800 | 125,000 | 125,700 | 125,600 | 124,900 | 123,200 |
| 0~14歳 | 29,700 | 30,600 | 29,500 | 26,700 | 23,900 | 22,500 | 22,400 | 23,100 | 23,200 | 22,200 |
| (うち0~4歳) | 10,900 | 10,500 | 9,300 | 8,100 | 7,400 | 7,600 | 8,100 | 8,200 | 7,800 | 7,100 |
| 15~64歳 | 155,100 | 155,000 | 156,700 | 159,700 | 159,700 | 154,900 | 144,500 | 135,200 | 127,900 | 124,200 |
| 65歳以上 | 32,500 | 41,000 | 46,000 | 49,300 | 55,000 | 63,400 | 72,800 | 79,100 | 82,600 | 81,700 |
| (うち75歳以上) | 14,200 | 18,700 | 23,100 | 28,100 | 30,300 | 31,100 | 34,400 | 40,400 | 47,400 | 51,300 |
| 割合 | | | | | | | | | | |
| 0~14歳 | 13.7% | 13.5% | 12.7% | 11.3% | 10.0% | 9.3% | 9.3% | 9.7% | 9.9% | 9.7% |
| (うち0~4歳) | 5.0% | 4.6% | 4.0% | 3.4% | 3.1% | 3.2% | 3.4% | 3.5% | 3.3% | 3.1% |
| 15~64歳 | 71.3% | 68.4% | 67.5% | 67.8% | 66.9% | 64.4% | 60.3% | 57.0% | 54.8% | 54.4% |
| 65歳以上 | 14.9% | 18.1% | 19.8% | 20.9% | 23.1% | 26.3% | 30.4% | 33.3% | 35.4% | 35.8% |
| (うち75歳以上) | 6.5% | 8.3% | 9.9% | 11.9% | 12.7% | 12.9% | 14.4% | 17.0% | 20.3% | 22.5% |
| 対2010年人口 | 0 | 9,200 | 14,900 | 18,200 | 21,200 | 23,300 | 22,300 | 20,000 | 16,200 | 10,700 |

| | 2010-2015 | 2015-2020 | 2020-2025 | 2025-2030 | 2030-2035 | 2035-2040 | 2040-2045 | 2045-2050 | 2050-2055 |
|------|-----------|-----------|-----------|-----------|-----------|-----------|-----------|-----------|-----------|
| 人口増減 | 9,200 | 5,600 | 3,400 | 3,000 | 2,100 | -900 | -2,400 | -3,800 | -5,500 |
| 自然増減 | 6,300 | 3,400 | 400 | -1,900 | -3,000 | -3,700 | -4,700 | -6,100 | -8,000 |
| 出生数 | 11,900 | 10,700 | 9,300 | 8,500 | 8,800 | 9,300 | 9,400 | 9,000 | 8,100 |
| 死亡数 | 5,600 | 7,300 | 8,900 | 10,400 | 11,800 | 13,100 | 14,100 | 15,100 | 16,200 |
| 社会増減 | 2,900 | 2,200 | 3,000 | 4,900 | 5,100 | 2,800 | 2,300 | 2,300 | 2,500 |

【宮前区】

総人口のピーク : 2030年 22.9万人
 老年人口のピーク : 2045年 7.4万人
 生産年齢人口のピーク : 2010年 15.1万人
 年少人口のピーク : 2010年 3.3万人



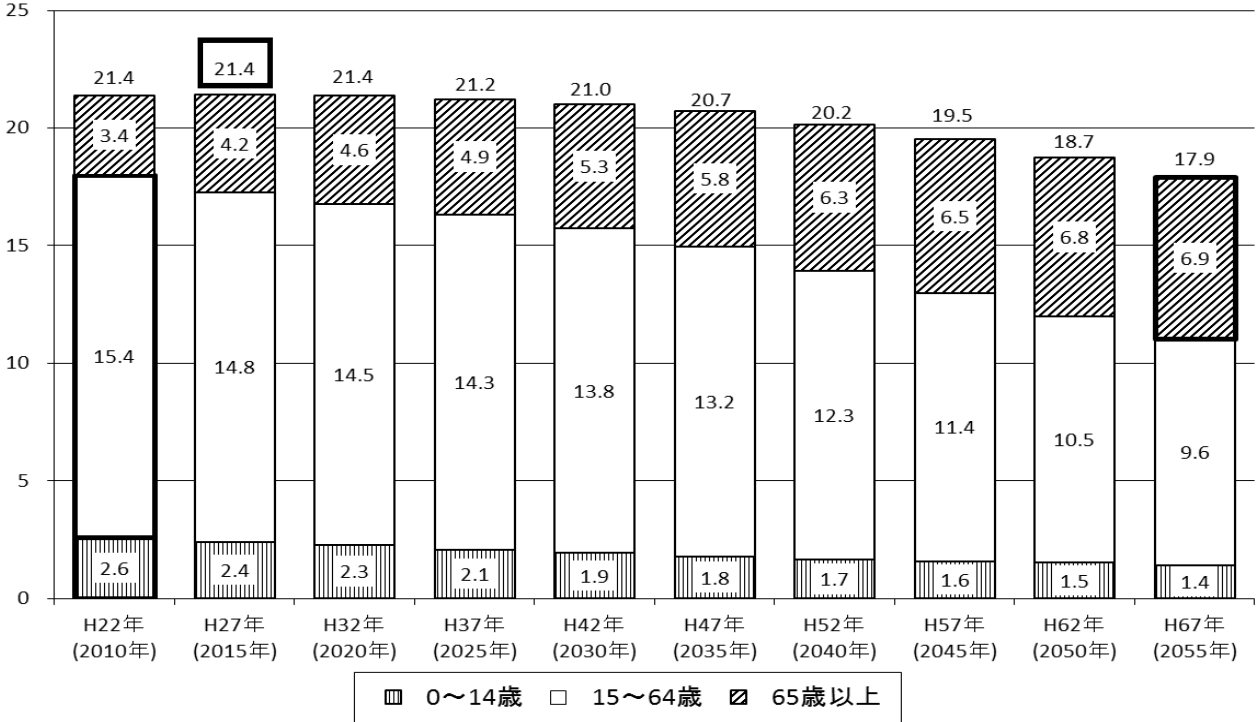
| | H22年 (2010年) | H27年 (2015年) | H32年 (2020年) | H37年 (2025年) | H42年 (2030年) | H47年 (2035年) | H52年 (2040年) | H57年 (2045年) | H62年 (2050年) | H67年 (2055年) |
|-----------|--------------|--------------|--------------|--------------|--------------|--------------|--------------|--------------|--------------|--------------|
| 総数 | 218,900 | 224,900 | 226,700 | 228,400 | 228,700 | 227,100 | 222,600 | 217,000 | 210,400 | 202,700 |
| 男性 | 109,100 | 111,300 | 111,300 | 111,200 | 110,500 | 109,000 | 106,200 | 103,000 | 99,200 | 94,900 |
| 女性 | 109,800 | 113,600 | 115,400 | 117,100 | 118,200 | 118,100 | 116,400 | 114,100 | 111,200 | 107,700 |
| 0~14歳 | 32,900 | 31,400 | 29,600 | 27,300 | 26,000 | 25,500 | 25,500 | 25,100 | 24,000 | 22,300 |
| (うち0~4歳) | 11,100 | 10,200 | 9,400 | 8,600 | 8,600 | 8,800 | 8,800 | 8,300 | 7,700 | 7,100 |
| 15~64歳 | 150,900 | 148,900 | 147,200 | 147,200 | 143,100 | 135,000 | 124,800 | 117,800 | 113,500 | 110,200 |
| 65歳以上 | 35,100 | 44,600 | 50,000 | 53,800 | 59,600 | 66,600 | 72,300 | 74,100 | 72,900 | 70,200 |
| (うち75歳以上) | 13,900 | 19,900 | 26,100 | 32,000 | 34,100 | 34,800 | 37,900 | 42,800 | 46,900 | 47,300 |
| 割合 | | | | | | | | | | |
| 0~14歳 | 15.0% | 14.0% | 13.1% | 12.0% | 11.4% | 11.2% | 11.5% | 11.6% | 11.4% | 11.0% |
| (うち0~4歳) | 5.1% | 4.5% | 4.1% | 3.8% | 3.8% | 3.9% | 4.0% | 3.8% | 3.7% | 3.5% |
| 15~64歳 | 68.9% | 66.2% | 64.9% | 64.4% | 62.6% | 59.4% | 56.1% | 54.3% | 53.9% | 54.4% |
| 65歳以上 | 16.0% | 19.8% | 22.1% | 23.6% | 26.1% | 29.3% | 32.5% | 34.1% | 34.6% | 34.6% |
| (うち75歳以上) | 6.3% | 8.8% | 11.5% | 14.0% | 14.9% | 15.3% | 17.0% | 19.7% | 22.3% | 23.3% |
| 対2010年人口 | 0 | 6,000 | 7,800 | 9,500 | 9,800 | 8,200 | 3,700 | -1,900 | -8,500 | -16,200 |

| | 2010-2015 | 2015-2020 | 2020-2025 | 2025-2030 | 2030-2035 | 2035-2040 | 2040-2045 | 2045-2050 | 2050-2055 |
|------|-----------|-----------|-----------|-----------|-----------|-----------|-----------|-----------|-----------|
| 人口増減 | 6,000 | 1,900 | 1,700 | 300 | -1,700 | -4,500 | -5,600 | -6,700 | -7,700 |
| 自然増減 | 6,200 | 3,000 | 400 | -1,400 | -2,700 | -3,900 | -5,100 | -6,300 | -7,500 |
| 出生数 | 11,400 | 9,900 | 9,000 | 9,000 | 9,300 | 9,200 | 8,700 | 8,100 | 7,500 |
| 死亡数 | 5,200 | 6,800 | 8,600 | 10,400 | 12,000 | 13,100 | 13,800 | 14,300 | 15,000 |
| 社会増減 | -200 | -1,100 | 1,300 | 1,700 | 1,000 | -600 | -500 | -400 | -200 |

【多摩区】

総人口のピーク : 2015年 21.4万人
 老年人口のピーク : 2055年 6.9万人
 生産年齢人口のピーク : 2010年 15.4万人
 年少人口のピーク : 2010年 2.6万人

(万人)

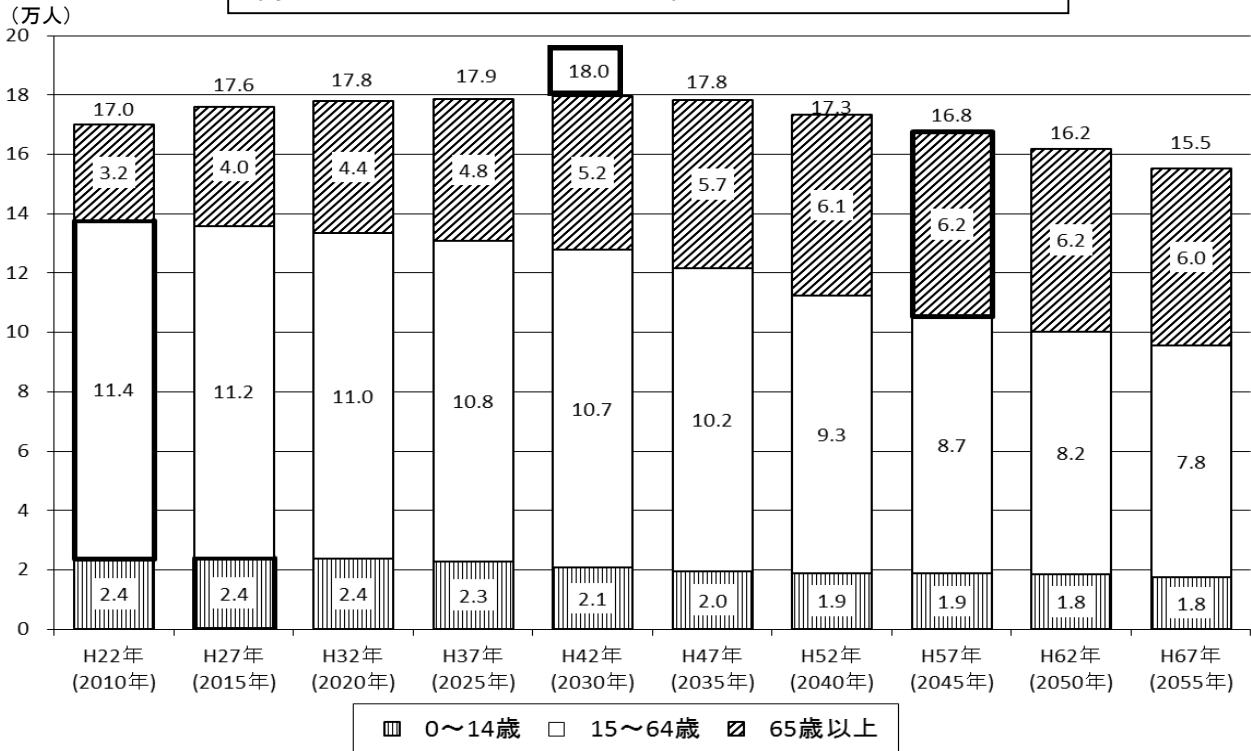


| | H22年 (2010年) | H27年 (2015年) | H32年 (2020年) | H37年 (2025年) | H42年 (2030年) | H47年 (2035年) | H52年 (2040年) | H57年 (2045年) | H62年 (2050年) | H67年 (2055年) |
|-----------|-----------------|-----------------|-----------------|-----------------|-----------------|-----------------|-----------------|-----------------|-----------------|-----------------|
| 総数 | 213,900 | 214,000 | 213,700 | 212,000 | 210,000 | 207,200 | 201,600 | 195,100 | 187,400 | 179,100 |
| 男性 | 110,800 | 109,900 | 108,600 | 106,600 | 104,600 | 102,200 | 98,500 | 94,400 | 89,800 | 84,800 |
| 女性 | 103,100 | 104,200 | 105,200 | 105,400 | 105,500 | 105,100 | 103,100 | 100,700 | 97,700 | 94,300 |
| 0~14歳 | 25,900 | 24,100 | 22,800 | 20,800 | 19,300 | 17,700 | 16,500 | 15,800 | 15,100 | 14,200 |
| (うち0~4歳) | 9,100 | 7,800 | 7,500 | 6,800 | 6,000 | 5,700 | 5,600 | 5,400 | 5,000 | 4,600 |
| 15~64歳 | 154,100 | 148,400 | 144,900 | 142,500 | 138,000 | 131,800 | 122,600 | 113,900 | 104,800 | 96,100 |
| 65歳以上 | 33,900 | 41,500 | 46,000 | 48,700 | 52,700 | 57,800 | 62,500 | 65,400 | 67,500 | 68,700 |
| (うち75歳以上) | 15,000 | 19,700 | 24,200 | 28,700 | 30,400 | 30,800 | 32,900 | 36,300 | 39,800 | 41,500 |
| 割合 | | | | | | | | | | |
| 0~14歳 | 12.1% | 11.3% | 10.7% | 9.8% | 9.2% | 8.5% | 8.2% | 8.1% | 8.1% | 7.9% |
| (うち0~4歳) | 4.3% | 3.6% | 3.5% | 3.2% | 2.9% | 2.8% | 2.8% | 2.8% | 2.7% | 2.6% |
| 15~64歳 | 72.0% | 69.3% | 67.8% | 67.2% | 65.7% | 63.6% | 60.8% | 58.4% | 55.9% | 53.7% |
| 65歳以上 | 15.8% | 19.4% | 21.5% | 23.0% | 25.1% | 27.9% | 31.0% | 33.5% | 36.0% | 38.4% |
| (うち75歳以上) | 7.0% | 9.2% | 11.3% | 13.5% | 14.5% | 14.9% | 16.3% | 18.6% | 21.2% | 23.2% |
| 対2010年人口 | 0 | 100 | -200 | -1,900 | -3,900 | -6,700 | -12,300 | -18,800 | -26,500 | -34,800 |

| | 2010-2015 | 2015-2020 | 2020-2025 | 2025-2030 | 2030-2035 | 2035-2040 | 2040-2045 | 2045-2050 | 2050-2055 |
|------|-----------|-----------|-----------|-----------|-----------|-----------|-----------|-----------|-----------|
| 人口増減 | 200 | -300 | -1,800 | -1,900 | -2,800 | -5,600 | -6,500 | -7,600 | -8,400 |
| 自然増減 | 4,900 | 2,800 | 300 | -2,100 | -3,800 | -4,700 | -5,600 | -6,500 | -7,600 |
| 出生数 | 10,400 | 9,800 | 8,800 | 7,800 | 7,300 | 7,300 | 7,000 | 6,500 | 6,000 |
| 死亡数 | 5,500 | 7,000 | 8,500 | 9,900 | 11,100 | 12,000 | 12,600 | 13,000 | 13,600 |
| 社会増減 | -4,700 | -3,100 | -2,100 | 200 | 1,000 | -900 | -900 | -1,100 | -800 |

【麻生区】

総人口のピーク : 2030年 18.0万人
 老年人口のピーク : 2045年 6.2万人
 生産年齢人口のピーク : 2010年 11.4万人
 年少人口のピーク : 2015年 2.4万人



| | H22年 (2010年) | H27年 (2015年) | H32年 (2020年) | H37年 (2025年) | H42年 (2030年) | H47年 (2035年) | H52年 (2040年) | H57年 (2045年) | H62年 (2050年) | H67年 (2055年) |
|-----------|--------------|--------------|--------------|--------------|--------------|--------------|--------------|--------------|--------------|--------------|
| 総数 | 169,900 | 175,800 | 177,800 | 178,500 | 179,700 | 178,000 | 173,200 | 167,700 | 161,800 | 155,200 |
| 男性 | 83,000 | 85,300 | 85,600 | 85,300 | 85,100 | 83,800 | 80,900 | 77,900 | 74,700 | 71,100 |
| 女性 | 87,000 | 90,600 | 92,200 | 93,300 | 94,500 | 94,300 | 92,200 | 89,800 | 87,100 | 84,000 |
| 0~14歳 | 23,500 | 24,100 | 23,800 | 22,800 | 20,700 | 19,500 | 18,900 | 18,700 | 18,400 | 17,500 |
| (うち0~4歳) | 7,700 | 8,300 | 7,300 | 6,500 | 6,100 | 6,100 | 6,200 | 6,000 | 5,800 | 5,300 |
| 15~64歳 | 114,200 | 111,800 | 109,600 | 108,000 | 107,200 | 102,000 | 93,300 | 86,500 | 81,800 | 77,900 |
| 65歳以上 | 32,200 | 40,000 | 44,400 | 47,700 | 51,800 | 56,600 | 61,000 | 62,400 | 61,600 | 59,700 |
| (うち75歳以上) | 14,600 | 19,000 | 23,800 | 28,900 | 30,700 | 31,600 | 33,600 | 36,800 | 40,100 | 40,500 |
| 割合 | | | | | | | | | | |
| 0~14歳 | 13.8% | 13.7% | 13.4% | 12.8% | 11.5% | 11.0% | 10.9% | 11.2% | 11.4% | 11.3% |
| (うち0~4歳) | 4.5% | 4.7% | 4.1% | 3.6% | 3.4% | 3.4% | 3.6% | 3.6% | 3.6% | 3.4% |
| 15~64歳 | 67.2% | 63.6% | 61.6% | 60.5% | 59.7% | 57.3% | 53.9% | 51.6% | 50.6% | 50.2% |
| 65歳以上 | 19.0% | 22.8% | 25.0% | 26.7% | 28.8% | 31.8% | 35.2% | 37.2% | 38.1% | 38.5% |
| (うち75歳以上) | 8.6% | 10.8% | 13.4% | 16.2% | 17.1% | 17.8% | 19.4% | 21.9% | 24.8% | 26.1% |
| 対2010年人口 | 0 | 5,900 | 7,900 | 8,600 | 9,800 | 8,100 | 3,300 | -2,200 | -8,100 | -14,700 |

| | 2010-2015 | 2015-2020 | 2020-2025 | 2025-2030 | 2030-2035 | 2035-2040 | 2040-2045 | 2045-2050 | 2050-2055 |
|------|-----------|-----------|-----------|-----------|-----------|-----------|-----------|-----------|-----------|
| 人口増減 | 5,900 | 1,900 | 700 | 1,100 | -1,600 | -4,800 | -5,500 | -5,900 | -6,600 |
| 自然増減 | 3,000 | 800 | -1,300 | -3,100 | -4,200 | -5,100 | -5,800 | -6,400 | -7,200 |
| 出生数 | 7,600 | 6,800 | 6,000 | 5,600 | 5,700 | 5,700 | 5,600 | 5,400 | 4,900 |
| 死亡数 | 4,600 | 5,900 | 7,400 | 8,700 | 9,900 | 10,800 | 11,400 | 11,700 | 12,200 |
| 社会増減 | 2,900 | 1,100 | 2,000 | 4,200 | 2,600 | 300 | 300 | 500 | 600 |

3 世帯数

一般世帯数は今後増加を続け、平成 42(2030)年には 72.8 万世帯となる。

その後、人口ピーク期（平成 42(2030)年）の 5 年後にあたる平成 47(2035)年に 73.1 万世帯となり、それ以降は減少過程に移行する見込みである。

図表 3-1 世帯類型別一般世帯数推計結果

(世帯)

| | 2010年 | 2015年 | 2020年 | 2025年 | 2030年 | 2035年 | 2040年 | 2045年 | 2050年 | 2055年 |
|----------|---------|---------|---------|---------|---------|---------|---------|---------|---------|---------|
| 一般世帯 | 660,400 | 686,500 | 706,500 | 718,400 | 728,000 | 730,600 | 722,400 | 708,000 | 686,900 | 660,400 |
| 親族世帯 | 371,200 | 398,700 | 416,500 | 425,500 | 430,400 | 431,600 | 428,200 | 421,000 | 408,500 | 391,400 |
| 核家族世帯 | 341,500 | 366,600 | 381,800 | 388,500 | 391,700 | 392,300 | 389,300 | 382,800 | 371,300 | 355,100 |
| その他の親族世帯 | 29,700 | 32,100 | 34,600 | 36,900 | 38,700 | 39,300 | 39,000 | 38,100 | 37,200 | 36,200 |
| 非親族世帯 | 8,500 | 8,200 | 8,000 | 7,800 | 7,900 | 7,900 | 7,700 | 7,300 | 6,900 | 6,500 |
| 単独世帯 | 280,600 | 279,600 | 282,000 | 285,100 | 289,700 | 291,100 | 286,500 | 279,700 | 271,400 | 262,500 |

図表 3-2 一般世帯の区分

| | | |
|------|----------|---------------------------------------|
| 一般世帯 | 親族世帯 | 2人以上の世帯員から成る世帯のうち、世帯主と親族関係にある世帯員のいる世帯 |
| | 核家族世帯 | 親族世帯のうち、夫婦のみあるいはその子供から成る世帯 |
| | その他の親族世帯 | 核家族以外の、例えば二世帯同居になっている世帯等 |
| | 非親族世帯 | 2人以上の世帯員から成る世帯のうち、世帯主と親族関係にある者がいない世帯 |
| | 単独世帯 | 世帯人員が1人の世帯 |

図表 3-3 区別一般世帯数推計結果

(世帯)

| | 2010年 | 2015年 | 2020年 | 2025年 | 2030年 | 2035年 | 2040年 | 2045年 | 2050年 | 2055年 |
|-----|---------|---------|---------|---------|---------|---------|---------|---------|---------|---------|
| 全市 | 660,400 | 686,500 | 706,500 | 718,400 | 728,000 | 730,600 | 722,400 | 708,000 | 686,900 | 660,400 |
| 川崎区 | 104,000 | 105,800 | 107,900 | 108,700 | 108,800 | 108,300 | 106,700 | 104,700 | 102,400 | 99,700 |
| 幸区 | 70,600 | 73,700 | 75,200 | 77,000 | 78,200 | 78,200 | 77,400 | 75,900 | 74,000 | 71,700 |
| 中原区 | 117,100 | 123,900 | 131,900 | 135,500 | 139,300 | 142,500 | 142,600 | 140,800 | 137,100 | 131,800 |
| 高津区 | 101,700 | 106,500 | 109,900 | 112,900 | 115,800 | 117,700 | 117,700 | 116,300 | 113,600 | 110,000 |
| 宮前区 | 92,000 | 96,400 | 98,900 | 100,900 | 101,700 | 101,100 | 99,500 | 97,100 | 93,700 | 89,600 |
| 多摩区 | 103,400 | 105,500 | 106,100 | 106,000 | 105,900 | 104,800 | 102,400 | 99,300 | 95,100 | 90,200 |
| 麻生区 | 71,600 | 74,800 | 76,500 | 77,500 | 78,300 | 77,900 | 76,300 | 73,900 | 71,000 | 67,400 |

IV 参考資料

1 性年齢5歳階級別人口

2 前回推計との比較

※2010年の数値は実績値だが不詳分を按分処理している。

1 性年齢5歳階級別人口 (全市)

| 総数 | H22年 (2010年) | H27年 (2015年) | H32年 (2020年) | H37年 (2025年) | H42年 (2030年) | H47年 (2035年) | H52年 (2040年) | H57年 (2045年) | H62年 (2050年) | H67年 (2055年) |
|--------|-----------------|-----------------|-----------------|-----------------|-----------------|-----------------|-----------------|-----------------|-----------------|-----------------|
| 合計 | 1,425,512 | 1,471,410 | 1,503,511 | 1,515,727 | 1,521,965 | 1,517,189 | 1,492,450 | 1,461,093 | 1,422,638 | 1,376,415 |
| 0～4歳 | 67,336 | 65,618 | 59,077 | 53,486 | 49,721 | 49,714 | 50,652 | 49,662 | 47,118 | 43,352 |
| 5～9歳 | 60,887 | 64,207 | 62,827 | 56,430 | 51,536 | 47,911 | 47,218 | 48,082 | 47,122 | 44,761 |
| 10～14歳 | 59,170 | 61,120 | 64,455 | 62,942 | 56,808 | 51,875 | 47,877 | 47,203 | 48,037 | 47,088 |
| 15～19歳 | 62,564 | 64,141 | 66,280 | 69,454 | 68,078 | 61,490 | 55,598 | 51,336 | 50,561 | 51,436 |
| 20～24歳 | 88,248 | 73,752 | 75,893 | 77,591 | 81,874 | 79,788 | 70,795 | 64,254 | 59,347 | 58,422 |
| 25～29歳 | 111,737 | 95,110 | 80,370 | 82,162 | 84,709 | 88,877 | 85,049 | 75,629 | 68,786 | 63,665 |
| 30～34歳 | 125,793 | 115,326 | 99,924 | 84,423 | 87,398 | 89,305 | 90,749 | 86,965 | 77,614 | 70,896 |
| 35～39歳 | 138,183 | 125,039 | 115,862 | 100,151 | 86,543 | 88,878 | 88,339 | 89,701 | 86,012 | 77,100 |
| 40～44歳 | 122,597 | 135,999 | 123,679 | 114,229 | 99,720 | 86,433 | 87,336 | 86,831 | 88,060 | 84,556 |
| 45～49歳 | 100,233 | 122,445 | 135,832 | 123,374 | 114,453 | 99,963 | 86,098 | 87,002 | 86,488 | 87,709 |
| 50～54歳 | 78,958 | 100,410 | 122,489 | 135,541 | 123,510 | 114,576 | 99,616 | 85,898 | 86,788 | 86,310 |
| 55～59歳 | 80,091 | 77,959 | 98,922 | 120,264 | 133,205 | 121,399 | 112,275 | 97,669 | 84,279 | 85,162 |
| 60～64歳 | 90,085 | 77,218 | 75,048 | 95,195 | 115,772 | 128,261 | 116,863 | 108,044 | 94,000 | 81,196 |
| 65～69歳 | 74,278 | 86,020 | 73,615 | 71,572 | 90,786 | 110,463 | 122,373 | 111,466 | 103,016 | 89,663 |
| 70～74歳 | 59,668 | 70,218 | 81,343 | 69,595 | 67,697 | 85,850 | 104,503 | 115,753 | 105,412 | 97,391 |
| 75～79歳 | 47,548 | 55,010 | 64,537 | 74,757 | 63,948 | 62,256 | 78,941 | 96,156 | 106,510 | 96,998 |
| 80～84歳 | 31,734 | 41,626 | 48,012 | 56,291 | 65,197 | 55,745 | 54,300 | 68,826 | 83,904 | 92,938 |
| 85～89歳 | 16,796 | 25,137 | 32,877 | 37,868 | 44,355 | 51,363 | 43,895 | 42,764 | 54,160 | 66,145 |
| 90～94歳 | 7,272 | 10,973 | 16,220 | 21,232 | 24,432 | 28,598 | 33,094 | 28,247 | 27,505 | 34,760 |
| 95～99歳 | 2,069 | 3,493 | 5,244 | 7,648 | 10,029 | 11,536 | 13,519 | 15,646 | 13,335 | 12,982 |
| 100歳以上 | 265 | 589 | 1,005 | 1,522 | 2,194 | 2,908 | 3,360 | 3,959 | 4,584 | 3,885 |

| 男性 | H22年 (2010年) | H27年 (2015年) | H32年 (2020年) | H37年 (2025年) | H42年 (2030年) | H47年 (2035年) | H52年 (2040年) | H57年 (2045年) | H62年 (2050年) | H67年 (2055年) |
|--------|-----------------|-----------------|-----------------|-----------------|-----------------|-----------------|-----------------|-----------------|-----------------|-----------------|
| 合計 | 728,525 | 744,652 | 753,710 | 753,246 | 749,998 | 741,538 | 723,608 | 702,483 | 677,709 | 649,025 |
| 0～4歳 | 34,591 | 33,870 | 30,491 | 27,602 | 25,655 | 25,652 | 26,137 | 25,629 | 24,316 | 22,370 |
| 5～9歳 | 31,119 | 32,909 | 32,334 | 29,045 | 26,516 | 24,648 | 24,305 | 24,750 | 24,256 | 23,039 |
| 10～14歳 | 30,329 | 31,256 | 33,054 | 32,402 | 29,250 | 26,702 | 24,641 | 24,305 | 24,732 | 24,241 |
| 15～19歳 | 32,246 | 32,784 | 33,771 | 35,518 | 34,915 | 31,545 | 28,552 | 26,355 | 25,966 | 26,414 |
| 20～24歳 | 47,346 | 38,127 | 38,874 | 39,658 | 41,995 | 41,029 | 36,421 | 33,094 | 30,556 | 30,083 |
| 25～29歳 | 59,652 | 50,340 | 40,923 | 41,533 | 42,745 | 45,027 | 43,308 | 38,500 | 35,048 | 32,424 |
| 30～34歳 | 66,382 | 60,176 | 51,592 | 42,011 | 43,149 | 44,059 | 45,039 | 43,381 | 38,696 | 35,363 |
| 35～39歳 | 72,579 | 65,152 | 59,698 | 51,085 | 42,647 | 43,463 | 43,126 | 44,036 | 42,436 | 38,027 |
| 40～44歳 | 65,111 | 70,643 | 63,709 | 58,208 | 50,276 | 42,155 | 42,286 | 41,974 | 42,801 | 41,311 |
| 45～49歳 | 53,963 | 64,442 | 69,929 | 63,009 | 57,821 | 49,952 | 41,643 | 41,769 | 41,459 | 42,269 |
| 50～54歳 | 41,564 | 53,618 | 63,938 | 69,245 | 62,571 | 57,422 | 49,404 | 41,234 | 41,351 | 41,066 |
| 55～59歳 | 41,466 | 40,788 | 52,504 | 62,448 | 67,688 | 61,178 | 55,999 | 48,198 | 40,252 | 40,371 |
| 60～64歳 | 45,721 | 39,370 | 38,673 | 49,773 | 59,190 | 64,131 | 57,929 | 52,997 | 45,622 | 38,135 |
| 65～69歳 | 36,663 | 42,648 | 36,663 | 36,053 | 46,428 | 55,207 | 59,764 | 53,949 | 49,310 | 42,456 |
| 70～74歳 | 28,095 | 33,588 | 39,196 | 33,688 | 33,179 | 42,741 | 50,803 | 54,924 | 49,549 | 45,243 |
| 75～79歳 | 20,966 | 24,847 | 29,628 | 34,591 | 29,731 | 29,356 | 37,855 | 44,979 | 48,549 | 43,777 |
| 80～84歳 | 12,884 | 17,197 | 20,353 | 24,261 | 28,340 | 24,352 | 24,108 | 31,121 | 36,952 | 39,799 |
| 85～89歳 | 5,503 | 9,187 | 12,257 | 14,518 | 17,302 | 20,221 | 17,372 | 17,241 | 22,276 | 26,435 |
| 90～94歳 | 1,847 | 2,966 | 4,951 | 6,634 | 7,873 | 9,375 | 10,958 | 9,405 | 9,369 | 12,115 |
| 95～99歳 | 470 | 646 | 1,040 | 1,743 | 2,352 | 2,802 | 3,335 | 3,902 | 3,346 | 3,352 |
| 100歳以上 | 28 | 98 | 132 | 221 | 375 | 521 | 623 | 740 | 867 | 735 |

| 女性 | H22年 (2010年) | H27年 (2015年) | H32年 (2020年) | H37年 (2025年) | H42年 (2030年) | H47年 (2035年) | H52年 (2040年) | H57年 (2045年) | H62年 (2050年) | H67年 (2055年) |
|--------|-----------------|-----------------|-----------------|-----------------|-----------------|-----------------|-----------------|-----------------|-----------------|-----------------|
| 合計 | 696,987 | 726,758 | 749,801 | 762,481 | 771,967 | 775,651 | 768,842 | 758,610 | 744,929 | 727,390 |
| 0～4歳 | 32,745 | 31,748 | 28,586 | 25,884 | 24,066 | 24,062 | 24,515 | 24,033 | 22,802 | 20,982 |
| 5～9歳 | 29,768 | 31,298 | 30,493 | 27,385 | 25,020 | 23,263 | 22,913 | 23,332 | 22,866 | 21,722 |
| 10～14歳 | 28,841 | 29,864 | 31,401 | 30,540 | 27,558 | 25,173 | 23,236 | 22,898 | 23,305 | 22,847 |
| 15～19歳 | 30,318 | 31,357 | 32,509 | 33,936 | 33,163 | 29,945 | 27,046 | 24,981 | 24,595 | 25,022 |
| 20～24歳 | 40,902 | 35,625 | 37,019 | 37,933 | 39,879 | 38,759 | 34,374 | 31,160 | 28,791 | 28,339 |
| 25～29歳 | 52,085 | 44,770 | 39,447 | 40,629 | 41,964 | 43,850 | 41,741 | 37,129 | 33,738 | 31,241 |
| 30～34歳 | 59,411 | 55,150 | 48,332 | 42,412 | 44,249 | 45,246 | 45,710 | 43,584 | 38,918 | 35,533 |
| 35～39歳 | 65,604 | 59,887 | 56,164 | 49,066 | 43,896 | 45,415 | 45,213 | 45,665 | 43,576 | 39,073 |
| 40～44歳 | 57,486 | 65,356 | 59,970 | 56,021 | 49,444 | 44,278 | 45,050 | 44,857 | 45,259 | 43,245 |
| 45～49歳 | 46,270 | 58,003 | 65,903 | 60,365 | 56,632 | 50,011 | 44,455 | 45,233 | 45,029 | 45,440 |
| 50～54歳 | 37,394 | 46,792 | 58,551 | 66,296 | 60,939 | 57,154 | 50,212 | 44,664 | 45,437 | 45,244 |
| 55～59歳 | 38,625 | 37,171 | 46,418 | 57,816 | 65,517 | 60,221 | 56,276 | 49,471 | 44,027 | 44,791 |
| 60～64歳 | 44,364 | 37,848 | 36,375 | 45,422 | 56,582 | 64,130 | 58,934 | 55,047 | 48,378 | 43,061 |
| 65～69歳 | 37,615 | 43,372 | 36,952 | 35,519 | 44,358 | 55,256 | 62,609 | 57,517 | 53,706 | 47,207 |
| 70～74歳 | 31,573 | 36,630 | 42,147 | 35,907 | 34,518 | 43,109 | 53,700 | 60,829 | 55,863 | 52,148 |
| 75～79歳 | 26,582 | 30,163 | 34,909 | 40,166 | 34,217 | 32,900 | 41,086 | 51,177 | 57,961 | 53,221 |
| 80～84歳 | 18,850 | 24,429 | 27,659 | 32,030 | 36,857 | 31,393 | 30,192 | 37,705 | 46,952 | 53,139 |
| 85～89歳 | 11,293 | 15,950 | 20,620 | 23,350 | 27,053 | 31,142 | 26,523 | 25,523 | 31,884 | 39,710 |
| 90～94歳 | 5,425 | 8,007 | 11,269 | 14,598 | 16,559 | 19,223 | 22,136 | 18,842 | 18,136 | 22,645 |
| 95～99歳 | 1,599 | 2,847 | 4,204 | 5,905 | 7,677 | 8,734 | 10,184 | 11,744 | 9,989 | 9,630 |
| 100歳以上 | 237 | 491 | 873 | 1,301 | 1,819 | 2,387 | 2,737 | 3,219 | 3,717 | 3,150 |

〈川崎市〉

| 総数 | H22年 (2020年) | H27年 (2015年) | H32年 (2020年) | H37年 (2025年) | H42年 (2030年) | H47年 (2035年) | H52年 (2040年) | H57年 (2045年) | H62年 (2050年) | H67年 (2055年) |
|--------|-----------------|-----------------|-----------------|-----------------|-----------------|-----------------|-----------------|-----------------|-----------------|-----------------|
| 合計 | 217,328 | 220,134 | 224,590 | 225,895 | 225,276 | 223,951 | 220,375 | 216,451 | 212,294 | 207,610 |
| 0～4歳 | 9,311 | 9,057 | 8,215 | 7,856 | 7,500 | 7,410 | 7,528 | 7,414 | 7,127 | 6,749 |
| 5～9歳 | 8,467 | 8,962 | 8,964 | 8,095 | 7,729 | 7,405 | 7,226 | 7,337 | 7,235 | 6,964 |
| 10～14歳 | 7,923 | 8,454 | 9,062 | 9,019 | 8,151 | 7,797 | 7,422 | 7,247 | 7,358 | 7,258 |
| 15～19歳 | 8,827 | 8,448 | 9,117 | 9,664 | 9,594 | 8,711 | 8,256 | 7,871 | 7,695 | 7,809 |
| 20～24歳 | 12,902 | 10,410 | 10,387 | 10,954 | 11,493 | 11,440 | 10,241 | 9,737 | 9,321 | 9,126 |
| 25～29歳 | 16,306 | 14,060 | 11,921 | 11,722 | 12,259 | 12,845 | 12,577 | 11,319 | 10,799 | 10,363 |
| 30～34歳 | 17,405 | 16,796 | 15,299 | 12,947 | 12,657 | 13,213 | 13,433 | 13,171 | 11,965 | 11,459 |
| 35～39歳 | 19,667 | 17,500 | 17,636 | 15,942 | 13,595 | 13,350 | 13,569 | 13,783 | 13,544 | 12,382 |
| 40～44歳 | 16,555 | 19,471 | 17,862 | 17,849 | 16,151 | 13,888 | 13,471 | 13,683 | 13,899 | 13,667 |
| 45～49歳 | 14,101 | 16,517 | 19,691 | 18,021 | 17,977 | 16,317 | 13,984 | 13,574 | 13,787 | 14,001 |
| 50～54歳 | 12,334 | 14,072 | 16,677 | 19,754 | 18,081 | 18,046 | 16,331 | 14,025 | 13,623 | 13,833 |
| 55～59歳 | 14,002 | 12,103 | 13,973 | 16,465 | 19,447 | 17,825 | 17,735 | 16,065 | 13,823 | 13,433 |
| 60～64歳 | 15,857 | 13,343 | 11,588 | 13,379 | 15,766 | 18,623 | 17,073 | 16,989 | 15,392 | 13,253 |
| 65～69歳 | 13,335 | 14,745 | 12,421 | 10,794 | 12,463 | 14,690 | 17,357 | 15,921 | 15,847 | 14,365 |
| 70～74歳 | 10,846 | 12,192 | 13,595 | 11,450 | 9,961 | 11,500 | 13,560 | 16,025 | 14,712 | 14,649 |
| 75～79歳 | 8,878 | 9,613 | 10,819 | 12,067 | 10,160 | 8,851 | 10,219 | 12,055 | 14,253 | 13,100 |
| 80～84歳 | 5,949 | 7,433 | 8,068 | 9,034 | 10,080 | 8,485 | 7,404 | 8,550 | 10,092 | 11,939 |
| 85～89歳 | 2,998 | 4,506 | 5,656 | 6,118 | 6,808 | 7,598 | 6,393 | 5,592 | 6,457 | 7,628 |
| 90～94歳 | 1,299 | 1,827 | 2,744 | 3,443 | 3,709 | 4,094 | 4,571 | 3,843 | 3,373 | 3,894 |
| 95～99歳 | 339 | 550 | 770 | 1,149 | 1,440 | 1,544 | 1,686 | 1,884 | 1,583 | 1,395 |
| 100歳以上 | 27 | 75 | 125 | 173 | 255 | 319 | 339 | 366 | 409 | 343 |

| 男性 | H22年 (2020年) | H27年 (2015年) | H32年 (2020年) | H37年 (2025年) | H42年 (2030年) | H47年 (2035年) | H52年 (2040年) | H57年 (2045年) | H62年 (2050年) | H67年 (2055年) |
|--------|-----------------|-----------------|-----------------|-----------------|-----------------|-----------------|-----------------|-----------------|-----------------|-----------------|
| 合計 | 115,800 | 115,767 | 116,684 | 116,178 | 114,824 | 113,155 | 110,393 | 107,434 | 104,303 | 100,898 |
| 0～4歳 | 4,724 | 4,613 | 4,184 | 4,001 | 3,820 | 3,774 | 3,834 | 3,776 | 3,630 | 3,437 |
| 5～9歳 | 4,388 | 4,550 | 4,569 | 4,126 | 3,940 | 3,774 | 3,684 | 3,741 | 3,689 | 3,550 |
| 10～14歳 | 3,996 | 4,380 | 4,602 | 4,597 | 4,155 | 3,975 | 3,783 | 3,695 | 3,751 | 3,700 |
| 15～19歳 | 4,614 | 4,277 | 4,741 | 4,937 | 4,920 | 4,465 | 4,237 | 4,038 | 3,948 | 4,007 |
| 20～24歳 | 7,273 | 5,524 | 5,382 | 5,816 | 6,007 | 6,000 | 5,371 | 5,112 | 4,891 | 4,789 |
| 25～29歳 | 9,220 | 7,875 | 6,285 | 6,057 | 6,489 | 6,701 | 6,598 | 5,933 | 5,663 | 5,430 |
| 30～34歳 | 9,703 | 9,273 | 8,303 | 6,648 | 6,384 | 6,816 | 6,858 | 6,759 | 6,129 | 5,870 |
| 35～39歳 | 11,011 | 9,631 | 9,601 | 8,546 | 6,920 | 6,684 | 6,938 | 6,978 | 6,891 | 6,289 |
| 40～44歳 | 9,275 | 10,812 | 9,750 | 9,652 | 8,603 | 7,033 | 6,719 | 6,965 | 7,008 | 6,923 |
| 45～49歳 | 7,892 | 9,163 | 10,831 | 9,749 | 9,637 | 8,616 | 7,027 | 6,719 | 6,963 | 7,005 |
| 50～54歳 | 6,862 | 7,829 | 9,206 | 10,828 | 9,749 | 9,642 | 8,601 | 7,031 | 6,728 | 6,969 |
| 55～59歳 | 7,893 | 6,678 | 7,709 | 9,025 | 10,592 | 9,548 | 9,420 | 8,410 | 6,887 | 6,594 |
| 60～64歳 | 8,789 | 7,422 | 6,322 | 7,298 | 8,544 | 10,027 | 9,038 | 8,918 | 7,961 | 6,520 |
| 65～69歳 | 7,214 | 7,932 | 6,707 | 5,712 | 6,594 | 7,720 | 9,061 | 8,167 | 8,058 | 7,194 |
| 70～74歳 | 5,303 | 6,318 | 7,021 | 5,936 | 5,057 | 5,837 | 6,834 | 8,020 | 7,230 | 7,133 |
| 75～79歳 | 3,920 | 4,392 | 5,258 | 5,844 | 4,941 | 4,209 | 4,858 | 5,688 | 6,675 | 6,017 |
| 80～84歳 | 2,369 | 2,969 | 3,344 | 4,003 | 4,449 | 3,762 | 3,204 | 3,699 | 4,331 | 5,082 |
| 85～89歳 | 977 | 1,555 | 1,958 | 2,205 | 2,640 | 2,934 | 2,481 | 2,113 | 2,439 | 2,856 |
| 90～94歳 | 310 | 478 | 764 | 962 | 1,083 | 1,297 | 1,441 | 1,218 | 1,038 | 1,198 |
| 95～99歳 | 66 | 90 | 139 | 223 | 280 | 316 | 378 | 420 | 355 | 303 |
| 100歳以上 | 1 | 6 | 8 | 13 | 20 | 25 | 28 | 34 | 38 | 32 |

| 女性 | H22年 (2020年) | H27年 (2015年) | H32年 (2020年) | H37年 (2025年) | H42年 (2030年) | H47年 (2035年) | H52年 (2040年) | H57年 (2045年) | H62年 (2050年) | H67年 (2055年) |
|--------|-----------------|-----------------|-----------------|-----------------|-----------------|-----------------|-----------------|-----------------|-----------------|-----------------|
| 合計 | 101,528 | 104,367 | 107,906 | 109,717 | 110,452 | 110,796 | 109,982 | 109,017 | 107,991 | 106,712 |
| 0～4歳 | 4,587 | 4,444 | 4,031 | 3,855 | 3,680 | 3,636 | 3,694 | 3,638 | 3,497 | 3,312 |
| 5～9歳 | 4,079 | 4,412 | 4,395 | 3,969 | 3,789 | 3,631 | 3,542 | 3,596 | 3,546 | 3,414 |
| 10～14歳 | 3,927 | 4,074 | 4,460 | 4,422 | 3,996 | 3,822 | 3,639 | 3,552 | 3,607 | 3,558 |
| 15～19歳 | 4,213 | 4,171 | 4,376 | 4,727 | 4,674 | 4,246 | 4,019 | 3,833 | 3,747 | 3,802 |
| 20～24歳 | 5,629 | 4,886 | 5,005 | 5,138 | 5,486 | 5,440 | 4,870 | 4,625 | 4,430 | 4,337 |
| 25～29歳 | 7,086 | 6,185 | 5,636 | 5,665 | 5,770 | 6,144 | 5,979 | 5,386 | 5,136 | 4,933 |
| 30～34歳 | 7,702 | 7,523 | 6,996 | 6,299 | 6,273 | 6,397 | 6,575 | 6,412 | 5,836 | 5,589 |
| 35～39歳 | 8,656 | 7,869 | 8,035 | 7,396 | 6,675 | 6,666 | 6,631 | 6,805 | 6,653 | 6,093 |
| 40～44歳 | 7,280 | 8,659 | 8,112 | 8,197 | 7,548 | 6,855 | 6,752 | 6,718 | 6,891 | 6,744 |
| 45～49歳 | 6,209 | 7,354 | 8,860 | 8,272 | 8,340 | 7,701 | 6,957 | 6,855 | 6,824 | 6,996 |
| 50～54歳 | 5,472 | 6,243 | 7,471 | 8,926 | 8,332 | 8,404 | 7,730 | 6,994 | 6,895 | 6,864 |
| 55～59歳 | 6,109 | 5,425 | 6,264 | 7,440 | 8,855 | 8,277 | 8,315 | 7,655 | 6,936 | 6,839 |
| 60～64歳 | 7,068 | 5,921 | 5,266 | 6,081 | 7,222 | 8,596 | 8,035 | 8,071 | 7,431 | 6,733 |
| 65～69歳 | 6,121 | 6,813 | 5,714 | 5,082 | 5,869 | 6,970 | 8,296 | 7,754 | 7,789 | 7,171 |
| 70～74歳 | 5,543 | 5,874 | 6,574 | 5,514 | 4,904 | 5,663 | 6,726 | 8,005 | 7,482 | 7,516 |
| 75～79歳 | 4,958 | 5,221 | 5,561 | 6,223 | 5,219 | 4,642 | 5,361 | 6,367 | 7,578 | 7,083 |
| 80～84歳 | 3,580 | 4,464 | 4,724 | 5,031 | 5,631 | 4,723 | 4,200 | 4,851 | 5,761 | 6,857 |
| 85～89歳 | 2,021 | 2,951 | 3,698 | 3,913 | 4,168 | 4,664 | 3,912 | 3,479 | 4,018 | 4,772 |
| 90～94歳 | 989 | 1,349 | 1,980 | 2,481 | 2,626 | 2,797 | 3,130 | 2,625 | 2,335 | 2,696 |
| 95～99歳 | 273 | 460 | 631 | 926 | 1,160 | 1,228 | 1,308 | 1,464 | 1,228 | 1,092 |
| 100歳以上 | 26 | 69 | 117 | 160 | 235 | 294 | 311 | 332 | 371 | 311 |

〈幸 区〉

| 総数 | H22年 (2010年) | H27年 (2015年) | H32年 (2020年) | H37年 (2025年) | H42年 (2030年) | H47年 (2035年) | H52年 (2040年) | H57年 (2045年) | H62年 (2050年) | H67年 (2055年) |
|--------|-----------------|-----------------|-----------------|-----------------|-----------------|-----------------|-----------------|-----------------|-----------------|-----------------|
| 合計 | 154,212 | 160,807 | 163,331 | 166,086 | 167,389 | 165,812 | 162,666 | 159,138 | 155,244 | 150,718 |
| 0～4歳 | 7,504 | 7,969 | 6,961 | 6,125 | 5,936 | 6,106 | 6,207 | 6,148 | 5,850 | 5,363 |
| 5～9歳 | 6,337 | 7,132 | 7,397 | 6,600 | 5,825 | 5,529 | 5,622 | 5,712 | 5,662 | 5,396 |
| 10～14歳 | 5,722 | 6,397 | 7,097 | 7,419 | 6,628 | 5,798 | 5,474 | 5,563 | 5,653 | 5,604 |
| 15～19歳 | 5,796 | 6,144 | 6,642 | 7,447 | 7,743 | 6,827 | 5,940 | 5,616 | 5,709 | 5,798 |
| 20～24歳 | 7,899 | 6,933 | 7,019 | 7,792 | 8,570 | 8,579 | 7,483 | 6,556 | 6,225 | 6,321 |
| 25～29歳 | 11,403 | 9,031 | 7,926 | 8,259 | 9,019 | 9,554 | 9,432 | 8,270 | 7,295 | 6,943 |
| 30～34歳 | 13,657 | 12,395 | 9,891 | 9,202 | 9,433 | 9,710 | 10,016 | 9,893 | 8,754 | 7,790 |
| 35～39歳 | 14,969 | 13,922 | 12,485 | 10,498 | 9,766 | 9,560 | 9,618 | 9,906 | 9,798 | 8,730 |
| 40～44歳 | 12,320 | 14,944 | 13,788 | 12,621 | 10,670 | 9,728 | 9,415 | 9,472 | 9,752 | 9,651 |
| 45～49歳 | 9,864 | 12,516 | 15,034 | 14,018 | 12,838 | 10,768 | 9,768 | 9,462 | 9,521 | 9,797 |
| 50～54歳 | 8,540 | 9,934 | 12,431 | 14,977 | 13,964 | 12,710 | 10,640 | 9,665 | 9,368 | 9,425 |
| 55～59歳 | 9,458 | 8,512 | 9,813 | 12,307 | 14,766 | 13,705 | 12,449 | 10,438 | 9,494 | 9,204 |
| 60～64歳 | 10,866 | 9,122 | 8,190 | 9,432 | 11,838 | 14,203 | 13,187 | 11,979 | 10,049 | 9,145 |
| 65～69歳 | 9,019 | 10,327 | 8,644 | 7,758 | 8,926 | 11,212 | 13,450 | 12,492 | 11,348 | 9,526 |
| 70～74歳 | 7,433 | 8,484 | 9,693 | 8,115 | 7,282 | 8,366 | 10,521 | 12,619 | 11,725 | 10,652 |
| 75～79歳 | 6,017 | 6,805 | 7,715 | 8,814 | 7,382 | 6,622 | 7,591 | 9,562 | 11,467 | 10,661 |
| 80～84歳 | 4,152 | 5,196 | 5,837 | 6,606 | 7,546 | 6,322 | 5,669 | 6,482 | 8,180 | 9,809 |
| 85～89歳 | 2,100 | 3,266 | 4,071 | 4,563 | 5,150 | 5,885 | 4,933 | 4,420 | 5,034 | 6,372 |
| 90～94歳 | 908 | 1,338 | 2,040 | 2,547 | 2,845 | 3,197 | 3,653 | 3,065 | 2,744 | 3,104 |
| 95～99歳 | 224 | 389 | 569 | 856 | 1,071 | 1,190 | 1,332 | 1,522 | 1,278 | 1,143 |
| 100歳以上 | 24 | 51 | 88 | 130 | 191 | 241 | 266 | 296 | 338 | 284 |

| 男性 | H22年 (2010年) | H27年 (2015年) | H32年 (2020年) | H37年 (2025年) | H42年 (2030年) | H47年 (2035年) | H52年 (2040年) | H57年 (2045年) | H62年 (2050年) | H67年 (2055年) |
|--------|-----------------|-----------------|-----------------|-----------------|-----------------|-----------------|-----------------|-----------------|-----------------|-----------------|
| 合計 | 78,882 | 81,513 | 82,213 | 83,023 | 83,177 | 81,972 | 80,025 | 77,884 | 75,501 | 72,732 |
| 0～4歳 | 3,798 | 4,119 | 3,598 | 3,166 | 3,068 | 3,156 | 3,208 | 3,178 | 3,024 | 2,772 |
| 5～9歳 | 3,231 | 3,588 | 3,792 | 3,381 | 2,984 | 2,834 | 2,883 | 2,929 | 2,903 | 2,767 |
| 10～14歳 | 2,914 | 3,262 | 3,570 | 3,802 | 3,394 | 2,969 | 2,804 | 2,851 | 2,897 | 2,872 |
| 15～19歳 | 2,999 | 3,127 | 3,395 | 3,753 | 3,974 | 3,507 | 3,053 | 2,887 | 2,936 | 2,982 |
| 20～24歳 | 4,247 | 3,602 | 3,597 | 4,008 | 4,353 | 4,432 | 3,870 | 3,392 | 3,221 | 3,272 |
| 25～29歳 | 6,239 | 4,809 | 4,108 | 4,211 | 4,624 | 4,863 | 4,889 | 4,288 | 3,780 | 3,597 |
| 30～34歳 | 7,316 | 6,621 | 5,161 | 4,657 | 4,712 | 4,901 | 5,034 | 5,058 | 4,473 | 3,974 |
| 35～39歳 | 8,071 | 7,366 | 6,595 | 5,418 | 4,905 | 4,742 | 4,816 | 4,940 | 4,967 | 4,423 |
| 40～44歳 | 6,612 | 8,022 | 7,302 | 6,660 | 5,506 | 4,898 | 4,687 | 4,758 | 4,880 | 4,906 |
| 45～49歳 | 5,441 | 6,672 | 8,038 | 7,389 | 6,743 | 5,537 | 4,904 | 4,697 | 4,769 | 4,888 |
| 50～54歳 | 4,473 | 5,427 | 6,581 | 7,948 | 7,307 | 6,634 | 5,439 | 4,824 | 4,623 | 4,693 |
| 55～59歳 | 4,874 | 4,423 | 5,319 | 6,463 | 7,779 | 7,126 | 6,459 | 5,303 | 4,709 | 4,514 |
| 60～64歳 | 5,514 | 4,602 | 4,159 | 5,001 | 6,077 | 7,315 | 6,701 | 6,074 | 4,987 | 4,428 |
| 65～69歳 | 4,479 | 5,117 | 4,257 | 3,846 | 4,626 | 5,621 | 6,766 | 6,198 | 5,618 | 4,613 |
| 70～74歳 | 3,465 | 4,078 | 4,660 | 3,877 | 3,503 | 4,213 | 5,120 | 6,162 | 5,645 | 5,117 |
| 75～79歳 | 2,582 | 3,009 | 3,522 | 4,025 | 3,349 | 3,026 | 3,639 | 4,422 | 5,322 | 4,875 |
| 80～84歳 | 1,688 | 2,073 | 2,404 | 2,814 | 3,215 | 2,675 | 2,417 | 2,907 | 3,532 | 4,252 |
| 85～89歳 | 659 | 1,185 | 1,447 | 1,678 | 1,964 | 2,245 | 1,868 | 1,687 | 2,030 | 2,466 |
| 90～94歳 | 228 | 333 | 596 | 727 | 844 | 987 | 1,128 | 939 | 848 | 1,020 |
| 95～99歳 | 49 | 71 | 103 | 185 | 226 | 261 | 306 | 350 | 291 | 263 |
| 100歳以上 | 3 | 7 | 9 | 14 | 24 | 30 | 34 | 40 | 46 | 38 |

| 女性 | H22年 (2010年) | H27年 (2015年) | H32年 (2020年) | H37年 (2025年) | H42年 (2030年) | H47年 (2035年) | H52年 (2040年) | H57年 (2045年) | H62年 (2050年) | H67年 (2055年) |
|--------|-----------------|-----------------|-----------------|-----------------|-----------------|-----------------|-----------------|-----------------|-----------------|-----------------|
| 合計 | 75,330 | 79,294 | 81,118 | 83,063 | 84,212 | 83,840 | 82,641 | 81,254 | 79,743 | 77,986 |
| 0～4歳 | 3,706 | 3,850 | 3,363 | 2,959 | 2,868 | 2,950 | 2,999 | 2,970 | 2,826 | 2,591 |
| 5～9歳 | 3,106 | 3,544 | 3,605 | 3,219 | 2,841 | 2,695 | 2,739 | 2,783 | 2,759 | 2,629 |
| 10～14歳 | 2,808 | 3,135 | 3,527 | 3,617 | 3,234 | 2,829 | 2,670 | 2,712 | 2,756 | 2,732 |
| 15～19歳 | 2,797 | 3,017 | 3,247 | 3,694 | 3,769 | 3,320 | 2,887 | 2,729 | 2,773 | 2,816 |
| 20～24歳 | 3,652 | 3,331 | 3,422 | 3,784 | 4,217 | 4,147 | 3,613 | 3,164 | 3,004 | 3,049 |
| 25～29歳 | 5,164 | 4,222 | 3,818 | 4,048 | 4,395 | 4,691 | 4,543 | 3,982 | 3,515 | 3,346 |
| 30～34歳 | 6,341 | 5,774 | 4,730 | 4,545 | 4,721 | 4,809 | 4,982 | 4,835 | 4,281 | 3,816 |
| 35～39歳 | 6,898 | 6,556 | 5,890 | 5,080 | 4,861 | 4,818 | 4,802 | 4,966 | 4,831 | 4,307 |
| 40～44歳 | 5,708 | 6,922 | 6,486 | 5,961 | 5,164 | 4,830 | 4,728 | 4,714 | 4,872 | 4,745 |
| 45～49歳 | 4,423 | 5,844 | 6,996 | 6,629 | 6,095 | 5,231 | 4,864 | 4,765 | 4,752 | 4,909 |
| 50～54歳 | 4,067 | 4,507 | 5,850 | 7,029 | 6,657 | 6,076 | 5,201 | 4,841 | 4,745 | 4,732 |
| 55～59歳 | 4,584 | 4,089 | 4,494 | 5,844 | 6,987 | 6,579 | 5,990 | 5,135 | 4,785 | 4,690 |
| 60～64歳 | 5,352 | 4,520 | 4,031 | 4,431 | 5,761 | 6,888 | 6,486 | 5,905 | 5,062 | 4,717 |
| 65～69歳 | 4,540 | 5,210 | 4,387 | 3,912 | 4,300 | 5,591 | 6,684 | 6,294 | 5,730 | 4,913 |
| 70～74歳 | 3,968 | 4,406 | 5,033 | 4,238 | 3,779 | 4,153 | 5,401 | 6,457 | 6,080 | 5,535 |
| 75～79歳 | 3,435 | 3,796 | 4,193 | 4,789 | 4,033 | 3,596 | 3,952 | 5,140 | 6,145 | 5,786 |
| 80～84歳 | 2,464 | 3,123 | 3,433 | 3,792 | 4,331 | 3,647 | 3,252 | 3,575 | 4,648 | 5,557 |
| 85～89歳 | 1,441 | 2,081 | 2,624 | 2,885 | 3,186 | 3,640 | 3,065 | 2,733 | 3,004 | 3,906 |
| 90～94歳 | 680 | 1,005 | 1,444 | 1,820 | 2,001 | 2,210 | 2,525 | 2,126 | 1,896 | 2,084 |
| 95～99歳 | 175 | 318 | 466 | 671 | 845 | 929 | 1,026 | 1,172 | 987 | 880 |
| 100歳以上 | 21 | 44 | 79 | 116 | 167 | 211 | 232 | 256 | 292 | 246 |

〈中原区〉

| 総数 | H22年 (2010年) | H27年 (2015年) | H32年 (2020年) | H37年 (2025年) | H42年 (2030年) | H47年 (2035年) | H52年 (2040年) | H57年 (2045年) | H62年 (2050年) | H67年 (2055年) |
|--------|-----------------|-----------------|-----------------|-----------------|-----------------|-----------------|-----------------|-----------------|-----------------|-----------------|
| 合計 | 233,925 | 249,116 | 265,051 | 269,252 | 272,301 | 274,423 | 272,263 | 268,286 | 261,882 | 253,093 |
| 0～4歳 | 11,655 | 11,770 | 10,333 | 9,500 | 8,209 | 7,944 | 8,201 | 8,214 | 7,867 | 7,095 |
| 5～9歳 | 9,704 | 11,143 | 11,310 | 9,479 | 8,786 | 7,660 | 7,278 | 7,509 | 7,491 | 7,182 |
| 10～14歳 | 8,762 | 9,854 | 11,325 | 11,163 | 9,410 | 8,751 | 7,569 | 7,197 | 7,404 | 7,388 |
| 15～19歳 | 8,931 | 9,817 | 11,151 | 12,160 | 12,039 | 10,223 | 9,387 | 8,143 | 7,724 | 7,942 |
| 20～24歳 | 14,230 | 11,594 | 13,256 | 13,512 | 14,803 | 14,729 | 12,281 | 11,312 | 9,802 | 9,318 |
| 25～29歳 | 22,951 | 16,976 | 14,903 | 15,544 | 15,949 | 17,470 | 17,060 | 14,293 | 13,133 | 11,427 |
| 30～34歳 | 25,344 | 24,627 | 19,612 | 15,548 | 16,366 | 16,867 | 17,810 | 17,410 | 14,589 | 13,452 |
| 35～39歳 | 25,538 | 25,837 | 25,770 | 19,246 | 15,607 | 16,468 | 16,455 | 17,335 | 16,866 | 14,217 |
| 40～44歳 | 21,478 | 25,525 | 26,104 | 24,999 | 18,895 | 15,490 | 16,032 | 16,019 | 16,800 | 16,354 |
| 45～49歳 | 16,810 | 21,856 | 26,047 | 25,983 | 24,954 | 18,978 | 15,457 | 15,993 | 15,947 | 16,716 |
| 50～54歳 | 12,476 | 17,212 | 22,433 | 26,182 | 26,162 | 25,159 | 19,086 | 15,575 | 16,086 | 16,040 |
| 55～59歳 | 11,613 | 12,540 | 17,255 | 22,011 | 25,695 | 25,693 | 24,628 | 18,709 | 15,272 | 15,768 |
| 60～64歳 | 12,130 | 11,179 | 12,004 | 16,520 | 21,082 | 24,627 | 24,631 | 23,613 | 17,952 | 14,661 |
| 65～69歳 | 9,651 | 11,554 | 10,576 | 11,355 | 15,630 | 19,956 | 23,330 | 23,339 | 22,379 | 17,029 |
| 70～74歳 | 7,615 | 9,102 | 10,862 | 9,936 | 10,666 | 14,684 | 18,758 | 21,949 | 21,964 | 21,064 |
| 75～79歳 | 6,336 | 7,107 | 8,437 | 10,061 | 9,195 | 9,869 | 13,589 | 17,370 | 20,344 | 20,365 |
| 80～84歳 | 4,641 | 5,535 | 6,162 | 7,296 | 8,692 | 7,929 | 8,509 | 11,721 | 14,997 | 17,595 |
| 85～89歳 | 2,578 | 3,717 | 4,406 | 4,887 | 5,765 | 6,855 | 6,238 | 6,690 | 9,222 | 11,820 |
| 90～94歳 | 1,133 | 1,605 | 2,292 | 2,714 | 2,998 | 3,518 | 4,173 | 3,784 | 4,056 | 5,595 |
| 95～99歳 | 305 | 507 | 712 | 1,013 | 1,198 | 1,316 | 1,534 | 1,815 | 1,639 | 1,754 |
| 100歳以上 | 44 | 59 | 101 | 143 | 200 | 237 | 257 | 296 | 348 | 311 |

| 男性 | H22年 (2010年) | H27年 (2015年) | H32年 (2020年) | H37年 (2025年) | H42年 (2030年) | H47年 (2035年) | H52年 (2040年) | H57年 (2045年) | H62年 (2050年) | H67年 (2055年) |
|--------|-----------------|-----------------|-----------------|-----------------|-----------------|-----------------|-----------------|-----------------|-----------------|-----------------|
| 合計 | 121,046 | 127,520 | 134,257 | 135,406 | 135,922 | 135,819 | 133,467 | 130,074 | 125,429 | 119,679 |
| 0～4歳 | 6,084 | 6,107 | 5,361 | 4,929 | 4,259 | 4,122 | 4,255 | 4,262 | 4,082 | 3,681 |
| 5～9歳 | 4,977 | 5,776 | 5,813 | 4,880 | 4,522 | 3,941 | 3,747 | 3,866 | 3,857 | 3,698 |
| 10～14歳 | 4,487 | 5,075 | 5,901 | 5,768 | 4,870 | 4,528 | 3,915 | 3,725 | 3,832 | 3,824 |
| 15～19歳 | 4,584 | 4,995 | 5,693 | 6,319 | 6,202 | 5,270 | 4,846 | 4,200 | 3,988 | 4,101 |
| 20～24歳 | 7,625 | 5,981 | 6,789 | 6,946 | 7,738 | 7,636 | 6,373 | 5,877 | 5,089 | 4,842 |
| 25～29歳 | 12,462 | 8,939 | 7,530 | 7,885 | 8,114 | 9,033 | 8,771 | 7,351 | 6,765 | 5,879 |
| 30～34歳 | 13,422 | 12,940 | 9,911 | 7,627 | 8,054 | 8,321 | 8,952 | 8,702 | 7,294 | 6,734 |
| 35～39歳 | 13,452 | 13,471 | 13,311 | 9,585 | 7,559 | 8,001 | 8,004 | 8,587 | 8,308 | 7,006 |
| 40～44歳 | 11,565 | 13,252 | 13,384 | 12,735 | 9,280 | 7,402 | 7,685 | 7,687 | 8,210 | 7,947 |
| 45～49歳 | 9,207 | 11,710 | 13,497 | 13,322 | 12,711 | 9,323 | 7,392 | 7,672 | 7,658 | 8,173 |
| 50～54歳 | 6,803 | 9,318 | 11,872 | 13,451 | 13,295 | 12,700 | 9,295 | 7,383 | 7,650 | 7,636 |
| 55～59歳 | 6,241 | 6,791 | 9,284 | 11,632 | 13,183 | 13,039 | 12,422 | 9,104 | 7,234 | 7,493 |
| 60～64歳 | 6,223 | 5,901 | 6,371 | 8,710 | 10,913 | 12,368 | 12,233 | 11,654 | 8,541 | 6,786 |
| 65～69歳 | 4,747 | 5,788 | 5,451 | 5,885 | 8,046 | 10,081 | 11,426 | 11,300 | 10,766 | 7,890 |
| 70～74歳 | 3,457 | 4,336 | 5,287 | 4,980 | 5,376 | 7,350 | 9,209 | 10,437 | 10,322 | 9,834 |
| 75～79歳 | 2,662 | 3,119 | 3,891 | 4,744 | 4,468 | 4,824 | 6,595 | 8,263 | 9,365 | 9,262 |
| 80～84歳 | 1,804 | 2,176 | 2,536 | 3,163 | 3,857 | 3,632 | 3,922 | 5,362 | 6,717 | 7,613 |
| 85～89歳 | 851 | 1,289 | 1,547 | 1,802 | 2,248 | 2,741 | 2,581 | 2,787 | 3,810 | 4,774 |
| 90～94歳 | 311 | 444 | 669 | 803 | 936 | 1,167 | 1,423 | 1,340 | 1,447 | 1,978 |
| 95～99歳 | 78 | 106 | 150 | 227 | 272 | 317 | 395 | 482 | 454 | 490 |
| 100歳以上 | 4 | 6 | 9 | 13 | 19 | 23 | 26 | 33 | 40 | 38 |

| 女性 | H22年 (2010年) | H27年 (2015年) | H32年 (2020年) | H37年 (2025年) | H42年 (2030年) | H47年 (2035年) | H52年 (2040年) | H57年 (2045年) | H62年 (2050年) | H67年 (2055年) |
|--------|-----------------|-----------------|-----------------|-----------------|-----------------|-----------------|-----------------|-----------------|-----------------|-----------------|
| 合計 | 112,879 | 121,596 | 130,794 | 133,846 | 136,379 | 138,604 | 138,796 | 138,212 | 136,453 | 133,414 |
| 0～4歳 | 5,571 | 5,663 | 4,972 | 4,571 | 3,950 | 3,822 | 3,946 | 3,952 | 3,785 | 3,414 |
| 5～9歳 | 4,727 | 5,367 | 5,497 | 4,599 | 4,264 | 3,719 | 3,531 | 3,643 | 3,634 | 3,484 |
| 10～14歳 | 4,275 | 4,779 | 5,424 | 5,395 | 4,540 | 4,223 | 3,654 | 3,472 | 3,572 | 3,564 |
| 15～19歳 | 4,347 | 4,822 | 5,458 | 5,841 | 5,837 | 4,953 | 4,541 | 3,943 | 3,736 | 3,841 |
| 20～24歳 | 6,605 | 5,613 | 6,467 | 6,566 | 7,065 | 7,093 | 5,908 | 5,435 | 4,713 | 4,476 |
| 25～29歳 | 10,489 | 8,037 | 7,373 | 7,659 | 7,835 | 8,437 | 8,289 | 6,942 | 6,368 | 5,548 |
| 30～34歳 | 11,922 | 11,687 | 9,701 | 7,921 | 8,312 | 8,546 | 8,858 | 8,708 | 7,295 | 6,718 |
| 35～39歳 | 12,086 | 12,366 | 12,459 | 9,661 | 8,048 | 8,467 | 8,451 | 8,748 | 8,558 | 7,211 |
| 40～44歳 | 9,913 | 12,273 | 12,720 | 12,264 | 9,615 | 8,088 | 8,347 | 8,332 | 8,590 | 8,407 |
| 45～49歳 | 7,603 | 10,146 | 12,550 | 12,661 | 12,243 | 9,655 | 8,065 | 8,321 | 8,289 | 8,543 |
| 50～54歳 | 5,673 | 7,894 | 10,561 | 12,731 | 12,867 | 12,459 | 9,791 | 8,192 | 8,436 | 8,404 |
| 55～59歳 | 5,372 | 5,749 | 7,971 | 10,379 | 12,512 | 12,654 | 12,206 | 9,605 | 8,038 | 8,275 |
| 60～64歳 | 5,907 | 5,278 | 5,633 | 7,810 | 10,169 | 12,259 | 12,398 | 11,959 | 9,411 | 7,875 |
| 65～69歳 | 4,904 | 5,766 | 5,125 | 5,470 | 7,584 | 9,875 | 11,904 | 12,039 | 11,613 | 9,139 |
| 70～74歳 | 4,158 | 4,766 | 5,575 | 4,956 | 5,290 | 7,334 | 9,549 | 11,512 | 11,642 | 11,230 |
| 75～79歳 | 3,674 | 3,988 | 4,546 | 5,317 | 4,727 | 5,045 | 6,994 | 9,107 | 10,979 | 11,103 |
| 80～84歳 | 2,837 | 3,359 | 3,626 | 4,133 | 4,835 | 4,297 | 4,587 | 6,359 | 8,280 | 9,982 |
| 85～89歳 | 1,727 | 2,428 | 2,859 | 3,085 | 3,517 | 4,114 | 3,657 | 3,903 | 5,412 | 7,046 |
| 90～94歳 | 822 | 1,161 | 1,623 | 1,911 | 2,062 | 2,351 | 2,750 | 2,444 | 2,609 | 3,617 |
| 95～99歳 | 227 | 401 | 562 | 786 | 926 | 999 | 1,139 | 1,333 | 1,185 | 1,264 |
| 100歳以上 | 40 | 53 | 92 | 130 | 181 | 214 | 231 | 263 | 308 | 273 |

〈高津区〉

| 総数 | H22年 (2010年) | H27年 (2015年) | H32年 (2020年) | H37年 (2025年) | H42年 (2030年) | H47年 (2035年) | H52年 (2040年) | H57年 (2045年) | H62年 (2050年) | H67年 (2055年) |
|--------|-----------------|-----------------|-----------------|-----------------|-----------------|-----------------|-----------------|-----------------|-----------------|-----------------|
| 合計 | 217,360 | 226,597 | 232,251 | 235,618 | 238,606 | 240,684 | 239,747 | 237,407 | 233,632 | 228,124 |
| 0～4歳 | 10,928 | 10,501 | 9,320 | 8,081 | 7,394 | 7,623 | 8,124 | 8,208 | 7,796 | 7,083 |
| 5～9歳 | 9,709 | 10,361 | 9,879 | 8,788 | 7,714 | 7,089 | 7,201 | 7,668 | 7,755 | 7,371 |
| 10～14歳 | 9,111 | 9,731 | 10,300 | 9,827 | 8,796 | 7,743 | 7,065 | 7,175 | 7,643 | 7,729 |
| 15～19歳 | 9,063 | 9,917 | 10,545 | 11,166 | 10,735 | 9,642 | 8,412 | 7,685 | 7,812 | 8,313 |
| 20～24歳 | 13,154 | 10,743 | 11,755 | 12,503 | 13,415 | 12,950 | 11,441 | 10,012 | 9,186 | 9,334 |
| 25～29歳 | 17,970 | 14,377 | 11,809 | 12,921 | 13,908 | 14,929 | 14,197 | 12,569 | 11,046 | 10,155 |
| 30～34歳 | 20,717 | 18,583 | 14,989 | 12,417 | 13,850 | 14,909 | 15,579 | 14,825 | 13,200 | 11,650 |
| 35～39歳 | 22,714 | 20,572 | 18,486 | 15,003 | 12,762 | 14,217 | 14,913 | 15,572 | 14,859 | 13,269 |
| 40～44歳 | 19,770 | 22,344 | 20,153 | 18,149 | 14,919 | 12,777 | 14,000 | 14,673 | 15,333 | 14,636 |
| 45～49歳 | 15,515 | 19,818 | 22,283 | 20,122 | 18,234 | 15,046 | 12,809 | 14,027 | 14,702 | 15,364 |
| 50～54歳 | 11,517 | 15,722 | 20,006 | 22,499 | 20,391 | 18,506 | 15,218 | 12,971 | 14,203 | 14,882 |
| 55～59歳 | 11,739 | 11,474 | 15,581 | 19,817 | 22,335 | 20,264 | 18,344 | 15,095 | 12,883 | 14,102 |
| 60～64歳 | 12,929 | 11,447 | 11,105 | 15,074 | 19,179 | 21,634 | 19,631 | 17,778 | 14,630 | 12,493 |
| 65～69歳 | 10,260 | 12,558 | 11,061 | 10,729 | 14,559 | 18,530 | 20,918 | 18,986 | 17,200 | 14,155 |
| 70～74歳 | 8,066 | 9,790 | 11,858 | 10,447 | 10,128 | 13,736 | 17,492 | 19,779 | 17,957 | 16,281 |
| 75～79歳 | 6,440 | 7,463 | 8,932 | 10,811 | 9,526 | 9,231 | 12,508 | 15,940 | 18,061 | 16,405 |
| 80～84歳 | 4,238 | 5,704 | 6,518 | 7,789 | 9,418 | 8,302 | 8,039 | 10,882 | 13,882 | 15,768 |
| 85～89歳 | 2,230 | 3,419 | 4,538 | 5,178 | 6,170 | 7,449 | 6,569 | 6,353 | 8,585 | 10,970 |
| 90～94歳 | 989 | 1,485 | 2,229 | 2,956 | 3,363 | 3,992 | 4,809 | 4,244 | 4,097 | 5,521 |
| 95～99歳 | 267 | 509 | 753 | 1,119 | 1,481 | 1,680 | 1,986 | 2,385 | 2,107 | 2,029 |
| 100歳以上 | 34 | 79 | 151 | 222 | 329 | 435 | 492 | 580 | 695 | 614 |

| 男性 | H22年 (2010年) | H27年 (2015年) | H32年 (2020年) | H37年 (2025年) | H42年 (2030年) | H47年 (2035年) | H52年 (2040年) | H57年 (2045年) | H62年 (2050年) | H67年 (2055年) |
|--------|-----------------|-----------------|-----------------|-----------------|-----------------|-----------------|-----------------|-----------------|-----------------|-----------------|
| 合計 | 109,905 | 113,439 | 115,059 | 115,555 | 115,846 | 115,693 | 114,083 | 111,777 | 108,755 | 104,889 |
| 0～4歳 | 5,541 | 5,451 | 4,838 | 4,195 | 3,838 | 3,957 | 4,217 | 4,261 | 4,047 | 3,677 |
| 5～9歳 | 5,023 | 5,246 | 5,118 | 4,552 | 3,994 | 3,670 | 3,730 | 3,972 | 4,017 | 3,818 |
| 10～14歳 | 4,593 | 5,002 | 5,163 | 5,041 | 4,512 | 3,970 | 3,621 | 3,680 | 3,920 | 3,964 |
| 15～19歳 | 4,573 | 4,973 | 5,378 | 5,553 | 5,459 | 4,901 | 4,278 | 3,907 | 3,973 | 4,229 |
| 20～24歳 | 6,866 | 5,415 | 5,873 | 6,352 | 6,650 | 6,560 | 5,793 | 5,072 | 4,652 | 4,729 |
| 25～29歳 | 9,305 | 7,444 | 5,908 | 6,408 | 7,003 | 7,339 | 7,140 | 6,317 | 5,552 | 5,101 |
| 30～34歳 | 10,734 | 9,415 | 7,580 | 6,065 | 6,699 | 7,319 | 7,481 | 7,282 | 6,477 | 5,715 |
| 35～39歳 | 11,722 | 10,512 | 9,229 | 7,477 | 6,153 | 6,790 | 7,216 | 7,372 | 7,195 | 6,419 |
| 40～44歳 | 10,550 | 11,404 | 10,180 | 8,956 | 7,347 | 6,089 | 6,609 | 7,018 | 7,175 | 7,005 |
| 45～49歳 | 8,300 | 10,420 | 11,157 | 9,970 | 8,823 | 7,265 | 5,984 | 6,490 | 6,893 | 7,046 |
| 50～54歳 | 6,003 | 8,354 | 10,444 | 11,183 | 10,025 | 8,884 | 7,292 | 6,013 | 6,521 | 6,924 |
| 55～59歳 | 5,990 | 5,939 | 8,218 | 10,269 | 11,014 | 9,883 | 8,738 | 7,177 | 5,924 | 6,423 |
| 60～64歳 | 6,533 | 5,749 | 5,655 | 7,824 | 9,777 | 10,486 | 9,409 | 8,319 | 6,833 | 5,641 |
| 65～69歳 | 5,015 | 6,233 | 5,460 | 5,371 | 7,432 | 9,287 | 9,960 | 8,937 | 7,902 | 6,490 |
| 70～74歳 | 3,685 | 4,620 | 5,700 | 4,994 | 4,912 | 6,796 | 8,493 | 9,109 | 8,173 | 7,227 |
| 75～79歳 | 2,750 | 3,259 | 4,034 | 4,977 | 4,360 | 4,289 | 5,934 | 7,415 | 7,953 | 7,136 |
| 80～84歳 | 1,681 | 2,291 | 2,680 | 3,317 | 4,092 | 3,585 | 3,527 | 4,880 | 6,098 | 6,540 |
| 85～89歳 | 722 | 1,210 | 1,628 | 1,905 | 2,357 | 2,908 | 2,548 | 2,506 | 3,468 | 4,334 |
| 90～94歳 | 255 | 392 | 648 | 872 | 1,020 | 1,262 | 1,557 | 1,364 | 1,342 | 1,857 |
| 95～99歳 | 60 | 96 | 146 | 241 | 324 | 379 | 470 | 579 | 508 | 499 |
| 100歳以上 | 4 | 14 | 22 | 33 | 55 | 74 | 86 | 107 | 132 | 115 |

| 女性 | H22年 (2010年) | H27年 (2015年) | H32年 (2020年) | H37年 (2025年) | H42年 (2030年) | H47年 (2035年) | H52年 (2040年) | H57年 (2045年) | H62年 (2050年) | H67年 (2055年) |
|--------|-----------------|-----------------|-----------------|-----------------|-----------------|-----------------|-----------------|-----------------|-----------------|-----------------|
| 合計 | 107,455 | 113,158 | 117,192 | 120,063 | 122,760 | 124,991 | 125,664 | 125,630 | 124,877 | 123,235 |
| 0～4歳 | 5,387 | 5,050 | 4,482 | 3,886 | 3,556 | 3,666 | 3,907 | 3,947 | 3,749 | 3,406 |
| 5～9歳 | 4,686 | 5,115 | 4,761 | 4,236 | 3,720 | 3,419 | 3,471 | 3,696 | 3,738 | 3,553 |
| 10～14歳 | 4,518 | 4,729 | 5,137 | 4,786 | 4,284 | 3,773 | 3,444 | 3,495 | 3,723 | 3,765 |
| 15～19歳 | 4,490 | 4,944 | 5,167 | 5,613 | 5,276 | 4,741 | 4,134 | 3,778 | 3,839 | 4,084 |
| 20～24歳 | 6,288 | 5,328 | 5,882 | 6,151 | 6,765 | 6,390 | 5,648 | 4,940 | 4,534 | 4,605 |
| 25～29歳 | 8,665 | 6,933 | 5,901 | 6,513 | 6,905 | 7,590 | 7,057 | 6,252 | 5,494 | 5,054 |
| 30～34歳 | 9,983 | 9,168 | 7,409 | 6,352 | 7,151 | 7,590 | 8,098 | 7,543 | 6,723 | 5,935 |
| 35～39歳 | 10,992 | 10,060 | 9,257 | 7,526 | 6,609 | 7,427 | 7,697 | 8,200 | 7,664 | 6,850 |
| 40～44歳 | 9,220 | 10,940 | 9,973 | 9,193 | 7,572 | 6,688 | 7,391 | 7,655 | 8,158 | 7,631 |
| 45～49歳 | 7,215 | 9,398 | 11,126 | 10,152 | 9,411 | 7,781 | 6,825 | 7,537 | 7,809 | 8,318 |
| 50～54歳 | 5,514 | 7,368 | 9,562 | 11,316 | 10,366 | 9,622 | 7,926 | 6,958 | 7,682 | 7,958 |
| 55～59歳 | 5,749 | 5,535 | 7,363 | 9,548 | 11,321 | 10,381 | 9,606 | 7,918 | 6,959 | 7,679 |
| 60～64歳 | 6,396 | 5,698 | 5,450 | 7,250 | 9,402 | 11,148 | 10,222 | 9,459 | 7,797 | 6,852 |
| 65～69歳 | 5,245 | 6,325 | 5,601 | 5,358 | 7,127 | 9,243 | 10,958 | 10,049 | 9,298 | 7,665 |
| 70～74歳 | 4,381 | 5,170 | 6,158 | 5,453 | 5,216 | 6,940 | 8,999 | 10,670 | 9,784 | 9,054 |
| 75～79歳 | 3,690 | 4,204 | 4,898 | 5,834 | 5,166 | 4,942 | 6,574 | 8,525 | 10,108 | 9,269 |
| 80～84歳 | 2,557 | 3,413 | 3,838 | 4,472 | 5,326 | 4,717 | 4,512 | 6,002 | 7,784 | 9,228 |
| 85～89歳 | 1,508 | 2,209 | 2,910 | 3,273 | 3,813 | 4,541 | 4,021 | 3,847 | 5,117 | 6,636 |
| 90～94歳 | 734 | 1,093 | 1,581 | 2,084 | 2,343 | 2,730 | 3,252 | 2,880 | 2,755 | 3,664 |
| 95～99歳 | 207 | 413 | 607 | 878 | 1,157 | 1,301 | 1,516 | 1,806 | 1,599 | 1,530 |
| 100歳以上 | 30 | 65 | 129 | 189 | 274 | 361 | 406 | 473 | 563 | 499 |

〈宮前区〉

| 総数 | H22年 (2020年) | H27年 (2015年) | H32年 (2020年) | H37年 (2025年) | H42年 (2030年) | H47年 (2035年) | H52年 (2040年) | H57年 (2045年) | H62年 (2050年) | H67年 (2055年) |
|--------|-----------------|-----------------|-----------------|-----------------|-----------------|-----------------|-----------------|-----------------|-----------------|-----------------|
| 合計 | 218,867 | 224,867 | 226,744 | 228,365 | 228,709 | 227,057 | 222,617 | 217,031 | 210,374 | 202,653 |
| 0～4歳 | 11,056 | 10,163 | 9,383 | 8,551 | 8,599 | 8,834 | 8,778 | 8,277 | 7,666 | 7,089 |
| 5～9歳 | 10,705 | 10,549 | 9,693 | 9,074 | 8,307 | 8,314 | 8,450 | 8,396 | 7,921 | 7,344 |
| 10～14歳 | 11,133 | 10,689 | 10,488 | 9,710 | 9,109 | 8,329 | 8,284 | 8,419 | 8,364 | 7,894 |
| 15～19歳 | 10,710 | 11,694 | 11,039 | 10,947 | 10,170 | 9,518 | 8,633 | 8,588 | 8,723 | 8,666 |
| 20～24歳 | 12,050 | 11,979 | 12,711 | 12,290 | 12,237 | 11,317 | 10,415 | 9,470 | 9,415 | 9,559 |
| 25～29歳 | 14,162 | 12,738 | 12,472 | 13,480 | 13,100 | 12,956 | 11,818 | 10,896 | 9,923 | 9,867 |
| 30～34歳 | 17,494 | 14,424 | 12,883 | 13,062 | 14,123 | 13,613 | 13,141 | 12,022 | 11,105 | 10,148 |
| 35～39歳 | 21,027 | 17,212 | 14,140 | 13,055 | 13,295 | 14,182 | 13,406 | 12,951 | 11,870 | 10,991 |
| 40～44歳 | 20,439 | 20,508 | 16,701 | 13,975 | 12,974 | 13,134 | 13,816 | 13,076 | 12,630 | 11,593 |
| 45～49歳 | 16,778 | 20,075 | 19,921 | 16,379 | 13,769 | 12,760 | 12,814 | 13,472 | 12,757 | 12,323 |
| 50～54歳 | 12,370 | 16,578 | 19,616 | 19,565 | 16,134 | 13,560 | 12,510 | 12,565 | 13,200 | 12,508 |
| 55～59歳 | 11,960 | 12,081 | 16,030 | 19,030 | 18,995 | 15,666 | 13,133 | 12,122 | 12,173 | 12,785 |
| 60～64歳 | 13,885 | 11,576 | 11,639 | 15,441 | 18,337 | 18,308 | 15,101 | 12,657 | 11,685 | 11,736 |
| 65～69歳 | 11,789 | 13,369 | 11,113 | 11,165 | 14,809 | 17,597 | 17,579 | 14,502 | 12,154 | 11,224 |
| 70～74歳 | 9,409 | 11,320 | 12,801 | 10,641 | 10,684 | 14,165 | 16,844 | 16,836 | 13,893 | 11,641 |
| 75～79歳 | 6,658 | 8,834 | 10,582 | 11,964 | 9,944 | 9,978 | 13,224 | 15,736 | 15,738 | 12,989 |
| 80～84歳 | 3,944 | 5,920 | 7,805 | 9,368 | 10,585 | 8,797 | 8,815 | 11,675 | 13,912 | 13,931 |
| 85～89歳 | 2,118 | 3,161 | 4,707 | 6,199 | 7,462 | 8,426 | 7,001 | 7,000 | 9,262 | 11,062 |
| 90～94歳 | 873 | 1,451 | 2,124 | 3,151 | 4,142 | 5,009 | 5,650 | 4,694 | 4,677 | 6,179 |
| 95～99歳 | 269 | 452 | 738 | 1,062 | 1,570 | 2,058 | 2,503 | 2,820 | 2,341 | 2,323 |
| 100歳以上 | 38 | 94 | 158 | 256 | 364 | 536 | 702 | 857 | 965 | 801 |

| 男性 | H22年 (2020年) | H27年 (2015年) | H32年 (2020年) | H37年 (2025年) | H42年 (2030年) | H47年 (2035年) | H52年 (2040年) | H57年 (2045年) | H62年 (2050年) | H67年 (2055年) |
|--------|-----------------|-----------------|-----------------|-----------------|-----------------|-----------------|-----------------|-----------------|-----------------|-----------------|
| 合計 | 109,096 | 111,265 | 111,348 | 111,243 | 110,534 | 108,965 | 106,203 | 102,976 | 99,224 | 94,929 |
| 0～4歳 | 5,713 | 5,237 | 4,835 | 4,406 | 4,431 | 4,552 | 4,523 | 4,265 | 3,950 | 3,653 |
| 5～9歳 | 5,390 | 5,449 | 4,996 | 4,675 | 4,279 | 4,283 | 4,355 | 4,327 | 4,082 | 3,785 |
| 10～14歳 | 5,836 | 5,410 | 5,455 | 5,040 | 4,726 | 4,320 | 4,298 | 4,369 | 4,341 | 4,097 |
| 15～19歳 | 5,453 | 6,114 | 5,570 | 5,668 | 5,252 | 4,915 | 4,462 | 4,439 | 4,511 | 4,481 |
| 20～24歳 | 6,199 | 6,085 | 6,604 | 6,167 | 6,295 | 5,808 | 5,345 | 4,864 | 4,836 | 4,912 |
| 25～29歳 | 7,334 | 6,468 | 6,248 | 6,890 | 6,469 | 6,559 | 5,979 | 5,511 | 5,022 | 4,994 |
| 30～34歳 | 8,805 | 7,312 | 6,405 | 6,393 | 7,047 | 6,574 | 6,513 | 5,953 | 5,497 | 5,025 |
| 35～39歳 | 10,586 | 8,594 | 7,121 | 6,455 | 6,477 | 7,035 | 6,438 | 6,380 | 5,842 | 5,408 |
| 40～44歳 | 10,426 | 10,202 | 8,235 | 6,945 | 6,331 | 6,318 | 6,767 | 6,201 | 6,143 | 5,634 |
| 45～49歳 | 8,733 | 10,159 | 9,833 | 8,012 | 6,787 | 6,178 | 6,116 | 6,547 | 6,003 | 5,947 |
| 50～54歳 | 6,299 | 8,557 | 9,834 | 9,561 | 7,811 | 6,615 | 5,997 | 5,938 | 6,352 | 5,827 |
| 55～59歳 | 5,883 | 6,121 | 8,233 | 9,488 | 9,231 | 7,543 | 6,374 | 5,781 | 5,723 | 6,120 |
| 60～64歳 | 6,733 | 5,629 | 5,834 | 7,847 | 9,043 | 8,798 | 7,189 | 6,074 | 5,509 | 5,454 |
| 65～69歳 | 5,548 | 6,341 | 5,285 | 5,477 | 7,367 | 8,490 | 8,260 | 6,749 | 5,703 | 5,172 |
| 70～74歳 | 4,507 | 5,185 | 5,926 | 4,939 | 5,119 | 6,885 | 7,934 | 7,719 | 6,308 | 5,330 |
| 75～79歳 | 3,053 | 4,130 | 4,726 | 5,402 | 4,502 | 4,666 | 6,275 | 7,232 | 7,036 | 5,749 |
| 80～84歳 | 1,651 | 2,569 | 3,457 | 3,955 | 4,520 | 3,767 | 3,905 | 5,252 | 6,052 | 5,888 |
| 85～89歳 | 678 | 1,210 | 1,872 | 2,520 | 2,883 | 3,295 | 2,746 | 2,846 | 3,828 | 4,412 |
| 90～94歳 | 206 | 393 | 699 | 1,081 | 1,455 | 1,664 | 1,902 | 1,586 | 1,643 | 2,210 |
| 95～99歳 | 59 | 83 | 157 | 279 | 432 | 581 | 665 | 760 | 633 | 656 |
| 100歳以上 | 4 | 17 | 23 | 43 | 77 | 119 | 160 | 183 | 210 | 175 |

| 女性 | H22年 (2020年) | H27年 (2015年) | H32年 (2020年) | H37年 (2025年) | H42年 (2030年) | H47年 (2035年) | H52年 (2040年) | H57年 (2045年) | H62年 (2050年) | H67年 (2055年) |
|--------|-----------------|-----------------|-----------------|-----------------|-----------------|-----------------|-----------------|-----------------|-----------------|-----------------|
| 合計 | 109,771 | 113,602 | 115,396 | 117,122 | 118,175 | 118,092 | 116,414 | 114,055 | 111,150 | 107,724 |
| 0～4歳 | 5,343 | 4,926 | 4,548 | 4,145 | 4,168 | 4,282 | 4,255 | 4,012 | 3,716 | 3,436 |
| 5～9歳 | 5,315 | 5,100 | 4,697 | 4,399 | 4,028 | 4,031 | 4,095 | 4,069 | 3,839 | 3,559 |
| 10～14歳 | 5,297 | 5,279 | 5,033 | 4,670 | 4,383 | 4,009 | 3,986 | 4,050 | 4,023 | 3,797 |
| 15～19歳 | 5,257 | 5,580 | 5,469 | 5,279 | 4,918 | 4,603 | 4,171 | 4,149 | 4,212 | 4,185 |
| 20～24歳 | 5,851 | 5,894 | 6,107 | 6,123 | 5,942 | 5,509 | 5,070 | 4,606 | 4,579 | 4,647 |
| 25～29歳 | 6,828 | 6,270 | 6,224 | 6,590 | 6,631 | 6,397 | 5,839 | 5,385 | 4,901 | 4,873 |
| 30～34歳 | 8,689 | 7,112 | 6,478 | 6,669 | 7,076 | 7,039 | 6,628 | 6,069 | 5,608 | 5,123 |
| 35～39歳 | 10,441 | 8,618 | 7,019 | 6,600 | 6,818 | 7,147 | 6,968 | 6,571 | 6,028 | 5,583 |
| 40～44歳 | 10,013 | 10,306 | 8,466 | 7,030 | 6,643 | 6,816 | 7,049 | 6,875 | 6,487 | 5,959 |
| 45～49歳 | 8,045 | 9,916 | 10,088 | 8,367 | 6,982 | 6,582 | 6,698 | 6,925 | 6,754 | 6,376 |
| 50～54歳 | 6,071 | 8,021 | 9,782 | 10,004 | 8,323 | 6,945 | 6,513 | 6,627 | 6,848 | 6,681 |
| 55～59歳 | 6,077 | 5,960 | 7,797 | 9,542 | 9,764 | 8,123 | 6,759 | 6,341 | 6,450 | 6,665 |
| 60～64歳 | 7,152 | 5,947 | 5,805 | 7,594 | 9,294 | 9,510 | 7,912 | 6,583 | 6,176 | 6,282 |
| 65～69歳 | 6,241 | 7,028 | 5,828 | 5,688 | 7,442 | 9,107 | 9,319 | 7,753 | 6,451 | 6,052 |
| 70～74歳 | 4,902 | 6,135 | 6,875 | 5,702 | 5,565 | 7,280 | 8,910 | 9,117 | 7,585 | 6,311 |
| 75～79歳 | 3,605 | 4,704 | 5,856 | 6,562 | 5,442 | 5,312 | 6,949 | 8,504 | 8,702 | 7,240 |
| 80～84歳 | 2,293 | 3,351 | 4,348 | 5,413 | 6,065 | 5,030 | 4,910 | 6,423 | 7,860 | 8,043 |
| 85～89歳 | 1,440 | 1,951 | 2,835 | 3,679 | 4,579 | 5,131 | 4,255 | 4,154 | 5,434 | 6,650 |
| 90～94歳 | 667 | 1,058 | 1,425 | 2,070 | 2,687 | 3,345 | 3,748 | 3,108 | 3,034 | 3,969 |
| 95～99歳 | 210 | 369 | 581 | 783 | 1,138 | 1,477 | 1,838 | 2,060 | 1,708 | 1,667 |
| 100歳以上 | 34 | 77 | 135 | 213 | 287 | 417 | 542 | 674 | 755 | 626 |

〈多摩区〉

| 総数 | H22年 (2010年) | H27年 (2015年) | H32年 (2020年) | H37年 (2025年) | H42年 (2030年) | H47年 (2035年) | H52年 (2040年) | H57年 (2045年) | H62年 (2050年) | H67年 (2055年) |
|--------|-----------------|-----------------|-----------------|-----------------|-----------------|-----------------|-----------------|-----------------|-----------------|-----------------|
| 合計 | 213,894 | 214,044 | 213,716 | 211,966 | 210,024 | 207,244 | 201,599 | 195,106 | 187,435 | 179,065 |
| 0～4歳 | 9,147 | 7,841 | 7,539 | 6,841 | 6,023 | 5,655 | 5,620 | 5,374 | 5,017 | 4,633 |
| 5～9歳 | 8,160 | 8,309 | 7,148 | 6,910 | 6,376 | 5,675 | 5,234 | 5,202 | 4,961 | 4,640 |
| 10～14歳 | 8,573 | 7,976 | 8,147 | 7,036 | 6,859 | 6,360 | 5,612 | 5,184 | 5,140 | 4,906 |
| 15～19歳 | 10,777 | 9,499 | 9,140 | 9,366 | 8,199 | 8,031 | 7,355 | 6,509 | 6,004 | 5,954 |
| 20～24歳 | 17,865 | 12,622 | 11,598 | 11,242 | 11,732 | 10,416 | 9,957 | 9,152 | 8,091 | 7,487 |
| 25～29歳 | 18,788 | 17,985 | 12,749 | 11,817 | 11,677 | 12,230 | 10,680 | 10,224 | 9,378 | 8,327 |
| 30～34歳 | 19,081 | 18,195 | 17,713 | 12,808 | 12,261 | 12,250 | 12,370 | 10,879 | 10,359 | 9,543 |
| 35～39歳 | 19,444 | 17,790 | 17,165 | 16,820 | 12,610 | 12,217 | 11,842 | 11,952 | 10,502 | 10,022 |
| 40～44歳 | 17,699 | 18,357 | 16,851 | 16,336 | 16,179 | 12,320 | 11,749 | 11,399 | 11,458 | 10,100 |
| 45～49歳 | 14,847 | 17,234 | 17,915 | 16,492 | 16,108 | 15,987 | 12,130 | 11,580 | 11,216 | 11,272 |
| 50～54歳 | 11,536 | 14,580 | 16,963 | 17,657 | 16,338 | 15,993 | 15,783 | 12,013 | 11,459 | 11,104 |
| 55～59歳 | 11,491 | 11,226 | 14,222 | 16,557 | 17,289 | 16,028 | 15,630 | 15,423 | 11,754 | 11,218 |
| 60～64歳 | 12,550 | 10,929 | 10,599 | 13,423 | 15,632 | 16,328 | 15,138 | 14,768 | 14,566 | 11,110 |
| 65～69歳 | 10,382 | 11,969 | 10,391 | 10,072 | 12,745 | 14,854 | 15,522 | 14,392 | 14,052 | 13,849 |
| 70～74歳 | 8,508 | 9,845 | 11,369 | 9,870 | 9,562 | 12,091 | 14,102 | 14,741 | 13,669 | 13,357 |
| 75～79歳 | 6,752 | 7,892 | 9,126 | 10,528 | 9,139 | 8,850 | 11,179 | 13,050 | 13,650 | 12,658 |
| 80～84歳 | 4,501 | 6,007 | 7,018 | 8,114 | 9,348 | 8,113 | 7,850 | 9,902 | 11,574 | 12,116 |
| 85～89歳 | 2,407 | 3,559 | 4,736 | 5,534 | 6,396 | 7,356 | 6,384 | 6,169 | 7,766 | 9,094 |
| 90～94歳 | 1,028 | 1,616 | 2,368 | 3,138 | 3,667 | 4,235 | 4,853 | 4,211 | 4,059 | 5,091 |
| 95～99歳 | 318 | 515 | 800 | 1,158 | 1,526 | 1,785 | 2,059 | 2,348 | 2,037 | 1,957 |
| 100歳以上 | 40 | 98 | 159 | 247 | 358 | 470 | 550 | 634 | 723 | 627 |

| 男性 | H22年 (2010年) | H27年 (2015年) | H32年 (2020年) | H37年 (2025年) | H42年 (2030年) | H47年 (2035年) | H52年 (2040年) | H57年 (2045年) | H62年 (2050年) | H67年 (2055年) |
|--------|-----------------|-----------------|-----------------|-----------------|-----------------|-----------------|-----------------|-----------------|-----------------|-----------------|
| 合計 | 110,844 | 109,871 | 108,551 | 106,573 | 104,550 | 102,179 | 98,498 | 94,439 | 89,784 | 84,769 |
| 0～4歳 | 4,744 | 4,046 | 3,890 | 3,530 | 3,108 | 2,918 | 2,900 | 2,773 | 2,589 | 2,391 |
| 5～9歳 | 4,183 | 4,319 | 3,703 | 3,579 | 3,300 | 2,936 | 2,710 | 2,693 | 2,569 | 2,402 |
| 10～14歳 | 4,439 | 4,105 | 4,258 | 3,665 | 3,572 | 3,310 | 2,919 | 2,699 | 2,676 | 2,554 |
| 15～19歳 | 5,754 | 4,944 | 4,731 | 4,919 | 4,284 | 4,193 | 3,844 | 3,399 | 3,138 | 3,112 |
| 20～24歳 | 10,113 | 6,783 | 6,078 | 5,859 | 6,197 | 5,473 | 5,232 | 4,813 | 4,252 | 3,937 |
| 25～29歳 | 10,038 | 9,955 | 6,610 | 5,967 | 5,851 | 6,207 | 5,403 | 5,171 | 4,748 | 4,211 |
| 30～34歳 | 10,369 | 9,572 | 9,629 | 6,511 | 6,058 | 6,005 | 6,155 | 5,393 | 5,136 | 4,735 |
| 35～39歳 | 10,443 | 9,575 | 8,943 | 9,048 | 6,352 | 5,993 | 5,759 | 5,897 | 5,163 | 4,928 |
| 40～44歳 | 9,490 | 9,707 | 8,892 | 8,340 | 8,521 | 6,075 | 5,646 | 5,431 | 5,538 | 4,864 |
| 45～49歳 | 8,077 | 9,150 | 9,360 | 8,596 | 8,120 | 8,311 | 5,907 | 5,496 | 5,278 | 5,381 |
| 50～54歳 | 6,043 | 7,873 | 8,920 | 9,134 | 8,426 | 7,975 | 8,122 | 5,789 | 5,382 | 5,171 |
| 55～59歳 | 5,882 | 5,851 | 7,626 | 8,644 | 8,875 | 8,199 | 7,736 | 7,878 | 5,621 | 5,229 |
| 60～64歳 | 6,316 | 5,521 | 5,455 | 7,110 | 8,059 | 8,275 | 7,645 | 7,213 | 7,345 | 5,241 |
| 65～69歳 | 4,965 | 5,878 | 5,114 | 5,053 | 6,586 | 7,465 | 7,665 | 7,081 | 6,681 | 6,804 |
| 70～74歳 | 3,944 | 4,588 | 5,458 | 4,749 | 4,692 | 6,115 | 6,932 | 7,117 | 6,575 | 6,204 |
| 75～79歳 | 3,028 | 3,531 | 4,106 | 4,884 | 4,249 | 4,199 | 5,472 | 6,203 | 6,369 | 5,884 |
| 80～84歳 | 1,836 | 2,555 | 2,978 | 3,463 | 4,119 | 3,583 | 3,541 | 4,615 | 5,231 | 5,371 |
| 85～89歳 | 828 | 1,339 | 1,863 | 2,171 | 2,525 | 3,003 | 2,613 | 2,582 | 3,365 | 3,814 |
| 90～94歳 | 264 | 461 | 746 | 1,038 | 1,209 | 1,406 | 1,672 | 1,455 | 1,438 | 1,874 |
| 95～99歳 | 81 | 95 | 165 | 267 | 372 | 434 | 504 | 600 | 522 | 516 |
| 100歳以上 | 7 | 23 | 26 | 46 | 75 | 104 | 121 | 141 | 168 | 146 |

| 女性 | H22年 (2010年) | H27年 (2015年) | H32年 (2020年) | H37年 (2025年) | H42年 (2030年) | H47年 (2035年) | H52年 (2040年) | H57年 (2045年) | H62年 (2050年) | H67年 (2055年) |
|--------|-----------------|-----------------|-----------------|-----------------|-----------------|-----------------|-----------------|-----------------|-----------------|-----------------|
| 合計 | 103,050 | 104,173 | 105,165 | 105,393 | 105,474 | 105,065 | 103,101 | 100,667 | 97,651 | 94,296 |
| 0～4歳 | 4,403 | 3,795 | 3,649 | 3,311 | 2,915 | 2,737 | 2,720 | 2,601 | 2,428 | 2,242 |
| 5～9歳 | 3,977 | 3,990 | 3,445 | 3,331 | 3,076 | 2,739 | 2,524 | 2,509 | 2,392 | 2,238 |
| 10～14歳 | 4,134 | 3,871 | 3,889 | 3,371 | 3,287 | 3,050 | 2,693 | 2,485 | 2,464 | 2,352 |
| 15～19歳 | 5,023 | 4,555 | 4,409 | 4,447 | 3,915 | 3,838 | 3,511 | 3,110 | 2,866 | 2,842 |
| 20～24歳 | 7,752 | 5,839 | 5,520 | 5,383 | 5,535 | 4,943 | 4,725 | 4,339 | 3,839 | 3,550 |
| 25～29歳 | 8,750 | 8,030 | 6,139 | 5,850 | 5,826 | 6,023 | 5,277 | 5,053 | 4,630 | 4,116 |
| 30～34歳 | 8,712 | 8,623 | 8,084 | 6,297 | 6,203 | 6,245 | 6,215 | 5,486 | 5,223 | 4,808 |
| 35～39歳 | 9,001 | 8,215 | 8,222 | 7,772 | 6,258 | 6,224 | 6,083 | 6,055 | 5,339 | 5,094 |
| 40～44歳 | 8,209 | 8,650 | 7,959 | 7,996 | 7,658 | 6,245 | 6,103 | 5,968 | 5,920 | 5,236 |
| 45～49歳 | 6,770 | 8,084 | 8,555 | 7,896 | 7,988 | 7,676 | 6,223 | 6,084 | 5,938 | 5,891 |
| 50～54歳 | 5,493 | 6,707 | 8,043 | 8,523 | 7,912 | 8,018 | 7,661 | 6,224 | 6,077 | 5,933 |
| 55～59歳 | 5,609 | 5,375 | 6,596 | 7,913 | 8,414 | 7,829 | 7,894 | 7,545 | 6,133 | 5,989 |
| 60～64歳 | 6,234 | 5,408 | 5,144 | 6,313 | 7,573 | 8,053 | 7,493 | 7,555 | 7,221 | 5,869 |
| 65～69歳 | 5,417 | 6,091 | 5,277 | 5,019 | 6,159 | 7,389 | 7,857 | 7,311 | 7,371 | 7,045 |
| 70～74歳 | 4,564 | 5,257 | 5,911 | 5,121 | 4,870 | 5,976 | 7,170 | 7,624 | 7,094 | 7,153 |
| 75～79歳 | 3,724 | 4,361 | 5,020 | 5,644 | 4,890 | 4,651 | 5,707 | 6,847 | 7,281 | 6,774 |
| 80～84歳 | 2,665 | 3,452 | 4,040 | 4,651 | 5,229 | 4,530 | 4,309 | 5,287 | 6,343 | 6,745 |
| 85～89歳 | 1,579 | 2,220 | 2,873 | 3,363 | 3,871 | 4,353 | 3,771 | 3,587 | 4,401 | 5,280 |
| 90～94歳 | 764 | 1,155 | 1,622 | 2,100 | 2,458 | 2,829 | 3,181 | 2,756 | 2,621 | 3,217 |
| 95～99歳 | 237 | 420 | 635 | 891 | 1,154 | 1,351 | 1,555 | 1,748 | 1,515 | 1,441 |
| 100歳以上 | 33 | 75 | 133 | 201 | 283 | 366 | 429 | 493 | 555 | 481 |

〈麻生区〉

| 総数 | H22年 (2010年) | H27年 (2015年) | H32年 (2020年) | H37年 (2025年) | H42年 (2030年) | H47年 (2035年) | H52年 (2040年) | H57年 (2045年) | H62年 (2050年) | H67年 (2055年) |
|--------|-----------------|-----------------|-----------------|-----------------|-----------------|-----------------|-----------------|-----------------|-----------------|-----------------|
| 合計 | 169,926 | 175,845 | 177,828 | 178,545 | 179,660 | 178,018 | 173,183 | 167,674 | 161,777 | 155,152 |
| 0～4歳 | 7,735 | 8,317 | 7,326 | 6,532 | 6,060 | 6,142 | 6,194 | 6,027 | 5,795 | 5,340 |
| 5～9歳 | 7,805 | 7,751 | 8,436 | 7,484 | 6,799 | 6,239 | 6,207 | 6,258 | 6,097 | 5,864 |
| 10～14歳 | 7,946 | 8,019 | 8,036 | 8,768 | 7,855 | 7,097 | 6,451 | 6,418 | 6,475 | 6,309 |
| 15～19歳 | 8,460 | 8,622 | 8,646 | 8,704 | 9,598 | 8,538 | 7,615 | 6,924 | 6,894 | 6,954 |
| 20～24歳 | 10,148 | 9,471 | 9,167 | 9,298 | 9,624 | 10,357 | 8,977 | 8,015 | 7,307 | 7,277 |
| 25～29歳 | 10,157 | 9,943 | 8,590 | 8,419 | 8,797 | 8,893 | 9,285 | 8,058 | 7,212 | 6,583 |
| 30～34歳 | 12,095 | 10,306 | 9,537 | 8,439 | 8,708 | 8,743 | 8,400 | 8,765 | 7,642 | 6,854 |
| 35～39歳 | 14,824 | 12,206 | 10,180 | 9,587 | 8,908 | 8,884 | 8,536 | 8,202 | 8,573 | 7,489 |
| 40～44歳 | 14,336 | 14,850 | 12,220 | 10,300 | 9,932 | 9,096 | 8,853 | 8,509 | 8,188 | 8,555 |
| 45～49歳 | 12,318 | 14,429 | 14,941 | 12,359 | 10,573 | 10,107 | 9,136 | 8,894 | 8,558 | 8,236 |
| 50～54歳 | 10,185 | 12,312 | 14,363 | 14,907 | 12,440 | 10,602 | 10,048 | 9,084 | 8,849 | 8,518 |
| 55～59歳 | 9,828 | 10,023 | 12,048 | 14,077 | 14,678 | 12,218 | 10,356 | 9,817 | 8,880 | 8,652 |
| 60～64歳 | 11,868 | 9,622 | 9,923 | 11,926 | 13,938 | 14,538 | 12,102 | 10,260 | 9,726 | 8,798 |
| 65～69歳 | 9,842 | 11,498 | 9,409 | 9,699 | 11,654 | 13,624 | 14,217 | 11,834 | 10,036 | 9,515 |
| 70～74歳 | 7,791 | 9,485 | 11,165 | 9,136 | 9,414 | 11,308 | 13,226 | 13,804 | 11,492 | 9,747 |
| 75～79歳 | 6,467 | 7,296 | 8,926 | 10,512 | 8,602 | 8,855 | 10,631 | 12,443 | 12,997 | 10,820 |
| 80～84歳 | 4,309 | 5,831 | 6,604 | 8,084 | 9,528 | 7,797 | 8,014 | 9,614 | 11,267 | 11,780 |
| 85～89歳 | 2,365 | 3,509 | 4,763 | 5,389 | 6,604 | 7,794 | 6,377 | 6,540 | 7,834 | 9,199 |
| 90～94歳 | 1,042 | 1,651 | 2,423 | 3,283 | 3,708 | 4,553 | 5,385 | 4,406 | 4,499 | 5,376 |
| 95～99歳 | 347 | 571 | 902 | 1,291 | 1,743 | 1,963 | 2,419 | 2,872 | 2,350 | 2,381 |
| 100歳以上 | 58 | 133 | 223 | 351 | 497 | 670 | 754 | 930 | 1,106 | 905 |

| 男性 | H22年 (2010年) | H27年 (2015年) | H32年 (2020年) | H37年 (2025年) | H42年 (2030年) | H47年 (2035年) | H52年 (2040年) | H57年 (2045年) | H62年 (2050年) | H67年 (2055年) |
|--------|-----------------|-----------------|-----------------|-----------------|-----------------|-----------------|-----------------|-----------------|-----------------|-----------------|
| 合計 | 82,952 | 85,277 | 85,598 | 85,268 | 85,145 | 83,755 | 80,939 | 77,899 | 74,713 | 71,129 |
| 0～4歳 | 3,987 | 4,297 | 3,785 | 3,375 | 3,131 | 3,173 | 3,200 | 3,114 | 2,994 | 2,759 |
| 5～9歳 | 3,927 | 3,981 | 4,343 | 3,852 | 3,497 | 3,210 | 3,196 | 3,222 | 3,139 | 3,019 |
| 10～14歳 | 4,064 | 4,022 | 4,105 | 4,489 | 4,021 | 3,630 | 3,301 | 3,286 | 3,315 | 3,230 |
| 15～19歳 | 4,269 | 4,354 | 4,263 | 4,369 | 4,824 | 4,294 | 3,832 | 3,485 | 3,472 | 3,502 |
| 20～24歳 | 5,023 | 4,737 | 4,551 | 4,510 | 4,755 | 5,120 | 4,437 | 3,964 | 3,615 | 3,602 |
| 25～29歳 | 5,054 | 4,850 | 4,234 | 4,115 | 4,195 | 4,325 | 4,528 | 3,929 | 3,518 | 3,212 |
| 30～34歳 | 6,033 | 5,043 | 4,603 | 4,110 | 4,195 | 4,123 | 4,046 | 4,234 | 3,690 | 3,310 |
| 35～39歳 | 7,294 | 6,003 | 4,898 | 4,556 | 4,281 | 4,218 | 3,955 | 3,882 | 4,070 | 3,554 |
| 40～44歳 | 7,193 | 7,244 | 5,966 | 4,920 | 4,688 | 4,340 | 4,173 | 3,914 | 3,847 | 4,032 |
| 45～49歳 | 6,313 | 7,168 | 7,213 | 5,971 | 5,000 | 4,722 | 4,313 | 4,148 | 3,895 | 3,829 |
| 50～54歳 | 5,081 | 6,260 | 7,081 | 7,140 | 5,958 | 4,972 | 4,658 | 4,256 | 4,095 | 3,846 |
| 55～59歳 | 4,703 | 4,985 | 6,115 | 6,927 | 7,014 | 5,840 | 4,850 | 4,545 | 4,154 | 3,998 |
| 60～64歳 | 5,613 | 4,546 | 4,877 | 5,983 | 6,777 | 6,862 | 5,714 | 4,745 | 4,446 | 4,065 |
| 65～69歳 | 4,695 | 5,359 | 4,389 | 4,709 | 5,777 | 6,543 | 6,626 | 5,517 | 4,582 | 4,293 |
| 70～74歳 | 3,734 | 4,463 | 5,144 | 4,213 | 4,520 | 5,545 | 6,281 | 6,360 | 5,296 | 4,398 |
| 75～79歳 | 2,971 | 3,407 | 4,091 | 4,715 | 3,862 | 4,143 | 5,082 | 5,756 | 5,829 | 4,854 |
| 80～84歳 | 1,855 | 2,564 | 2,954 | 3,546 | 4,088 | 3,348 | 3,592 | 4,406 | 4,991 | 5,053 |
| 85～89歳 | 788 | 1,399 | 1,942 | 2,237 | 2,685 | 3,095 | 2,535 | 2,720 | 3,336 | 3,779 |
| 90～94歳 | 273 | 465 | 829 | 1,151 | 1,326 | 1,592 | 1,835 | 1,503 | 1,613 | 1,978 |
| 95～99歳 | 77 | 105 | 180 | 321 | 446 | 514 | 617 | 711 | 583 | 625 |
| 100歳以上 | 5 | 25 | 35 | 59 | 105 | 146 | 168 | 202 | 233 | 191 |

| 女性 | H22年 (2010年) | H27年 (2015年) | H32年 (2020年) | H37年 (2025年) | H42年 (2030年) | H47年 (2035年) | H52年 (2040年) | H57年 (2045年) | H62年 (2050年) | H67年 (2055年) |
|--------|-----------------|-----------------|-----------------|-----------------|-----------------|-----------------|-----------------|-----------------|-----------------|-----------------|
| 合計 | 86,974 | 90,568 | 92,230 | 93,277 | 94,515 | 94,263 | 92,244 | 89,775 | 87,064 | 84,023 |
| 0～4歳 | 3,748 | 4,020 | 3,541 | 3,157 | 2,929 | 2,969 | 2,994 | 2,913 | 2,801 | 2,581 |
| 5～9歳 | 3,878 | 3,770 | 4,093 | 3,632 | 3,302 | 3,029 | 3,011 | 3,036 | 2,958 | 2,845 |
| 10～14歳 | 3,882 | 3,997 | 3,931 | 4,279 | 3,834 | 3,467 | 3,150 | 3,132 | 3,160 | 3,079 |
| 15～19歳 | 4,191 | 4,268 | 4,383 | 4,335 | 4,774 | 4,244 | 3,783 | 3,439 | 3,422 | 3,452 |
| 20～24歳 | 5,125 | 4,734 | 4,616 | 4,788 | 4,869 | 5,237 | 4,540 | 4,051 | 3,692 | 3,675 |
| 25～29歳 | 5,103 | 5,093 | 4,356 | 4,304 | 4,602 | 4,568 | 4,757 | 4,129 | 3,694 | 3,371 |
| 30～34歳 | 6,062 | 5,263 | 4,934 | 4,329 | 4,513 | 4,620 | 4,354 | 4,531 | 3,952 | 3,544 |
| 35～39歳 | 7,530 | 6,203 | 5,282 | 5,031 | 4,627 | 4,666 | 4,581 | 4,320 | 4,503 | 3,935 |
| 40～44歳 | 7,143 | 7,606 | 6,254 | 5,380 | 5,244 | 4,756 | 4,680 | 4,595 | 4,341 | 4,523 |
| 45～49歳 | 6,005 | 7,261 | 7,728 | 6,388 | 5,573 | 5,385 | 4,823 | 4,746 | 4,663 | 4,407 |
| 50～54歳 | 5,104 | 6,052 | 7,282 | 7,767 | 6,482 | 5,630 | 5,390 | 4,828 | 4,754 | 4,672 |
| 55～59歳 | 5,125 | 5,038 | 5,933 | 7,150 | 7,664 | 6,378 | 5,506 | 5,272 | 4,726 | 4,654 |
| 60～64歳 | 6,255 | 5,076 | 5,046 | 5,943 | 7,161 | 7,676 | 6,388 | 5,515 | 5,280 | 4,733 |
| 65～69歳 | 5,147 | 6,139 | 5,020 | 4,990 | 5,877 | 7,081 | 7,591 | 6,317 | 5,454 | 5,222 |
| 70～74歳 | 4,057 | 5,022 | 6,021 | 4,923 | 4,894 | 5,763 | 6,945 | 7,444 | 6,196 | 5,349 |
| 75～79歳 | 3,496 | 3,889 | 4,835 | 5,797 | 4,740 | 4,712 | 5,549 | 6,687 | 7,168 | 5,966 |
| 80～84歳 | 2,454 | 3,267 | 3,650 | 4,538 | 5,440 | 4,449 | 4,422 | 5,208 | 6,276 | 6,727 |
| 85～89歳 | 1,577 | 2,110 | 2,821 | 3,152 | 3,919 | 4,699 | 3,842 | 3,820 | 4,498 | 5,420 |
| 90～94歳 | 769 | 1,186 | 1,594 | 2,132 | 2,382 | 2,961 | 3,550 | 2,903 | 2,886 | 3,398 |
| 95～99歳 | 270 | 466 | 722 | 970 | 1,297 | 1,449 | 1,802 | 2,161 | 1,767 | 1,756 |
| 100歳以上 | 53 | 108 | 188 | 292 | 392 | 524 | 586 | 728 | 873 | 714 |

2 前回推計との比較

| | | 2010年 | 2015年 | 2020年 | 2025年 | 2030年 | 2035年 | 2040年 | 2045年 | 2050年 |
|------|-----------|-----------|-----------|-----------|-----------|-----------|-----------|-----------|-----------|-----------|
| 今回推計 | 総数 | 1,425,500 | 1,471,400 | 1,503,500 | 1,515,700 | 1,522,000 | 1,517,200 | 1,492,500 | 1,461,100 | 1,422,600 |
| | 0～14歳 | 187,400 | 190,900 | 186,400 | 172,900 | 158,100 | 149,500 | 145,700 | 144,900 | 142,300 |
| | (うち0～4歳) | 67,300 | 65,600 | 59,100 | 53,500 | 49,700 | 49,700 | 50,700 | 49,700 | 47,100 |
| | 15～64歳 | 998,500 | 987,400 | 994,300 | 1,002,400 | 995,300 | 959,000 | 892,700 | 833,300 | 781,900 |
| | 65歳以上 | 239,600 | 293,100 | 322,900 | 340,500 | 368,600 | 408,700 | 454,000 | 482,800 | 498,400 |
| | (うち75歳以上) | 105,700 | 136,800 | 167,900 | 199,300 | 210,200 | 212,400 | 227,100 | 255,600 | 290,000 |
| 前回推計 | 総数 | 1,422,300 | 1,472,400 | 1,492,000 | 1,500,700 | 1,508,200 | 1,499,900 | 1,476,300 | 1,448,100 | 1,413,800 |
| | 0～14歳 | 187,500 | 191,200 | 186,200 | 172,800 | 162,600 | 157,600 | 154,700 | 152,500 | 147,100 |
| | (うち0～4歳) | 67,900 | 64,300 | 58,400 | 55,000 | 53,700 | 53,700 | 53,100 | 51,400 | 48,000 |
| | 15～64歳 | 994,200 | 997,500 | 1,002,600 | 1,013,300 | 1,006,700 | 976,000 | 920,300 | 872,200 | 837,300 |
| | 65歳以上 | 240,600 | 283,700 | 303,200 | 314,600 | 338,900 | 366,300 | 401,300 | 423,400 | 429,400 |
| | (うち75歳以上) | 104,400 | 127,900 | 152,000 | 177,400 | 186,000 | 187,100 | 189,900 | 213,400 | 240,800 |
| 差 | 総数 | 3,200 | -1,000 | 11,500 | 15,000 | 13,800 | 17,300 | 16,200 | 13,000 | 8,800 |
| | 0～14歳 | -100 | -300 | 200 | 100 | -4,500 | -8,100 | -9,000 | -7,600 | -4,800 |
| | (うち0～4歳) | -600 | 1,300 | 700 | -1,500 | -4,000 | -4,000 | -2,400 | -1,700 | -900 |
| | 15～64歳 | 4,300 | -10,100 | -8,300 | -10,900 | -11,400 | -17,000 | -27,600 | -38,900 | -55,400 |
| | 65歳以上 | -1,000 | 9,400 | 19,700 | 25,900 | 29,700 | 42,400 | 52,700 | 59,400 | 69,000 |
| | (うち75歳以上) | 1,300 | 8,900 | 15,900 | 21,900 | 24,200 | 25,300 | 37,200 | 42,200 | 49,200 |