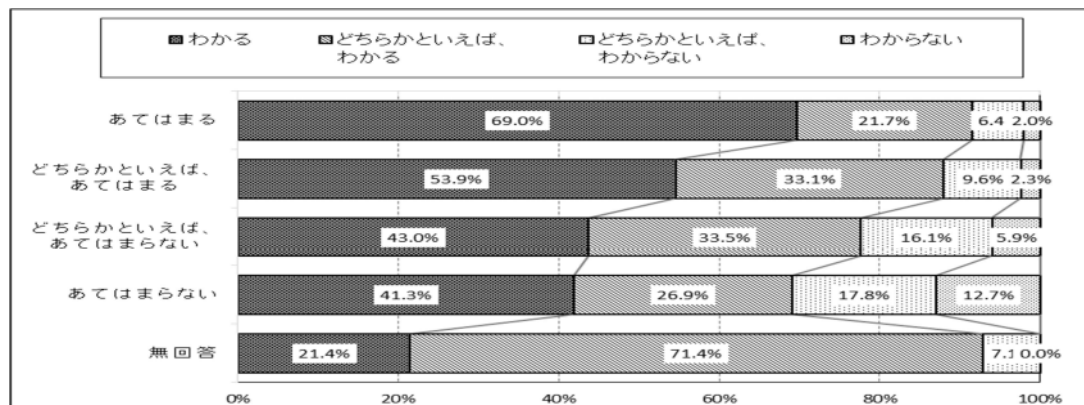


算数の理解度と自尊意識・将来に関する意識等とのクロス集計

【問 12】算数の授業は、よくわかりますか。

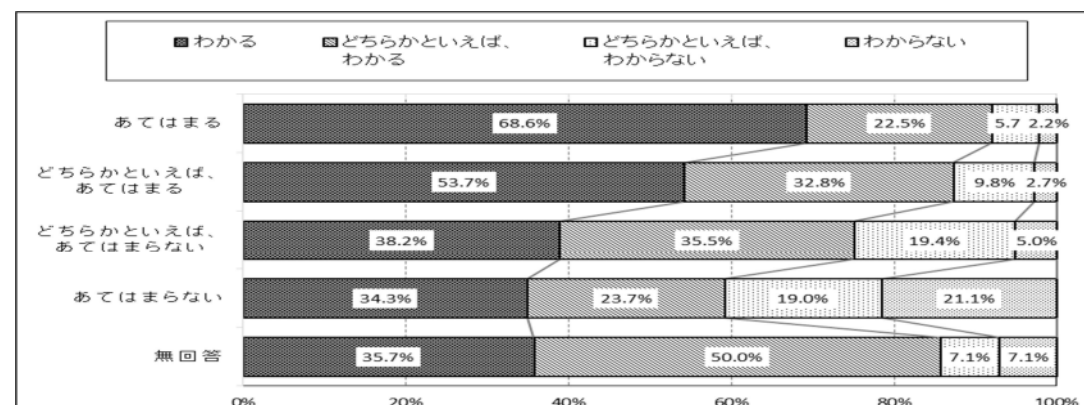
【問 32】自分には、よいところがあると思いますか。

1. 算数の理解度【問 12】×自分にはよいところがあるか【問 32】



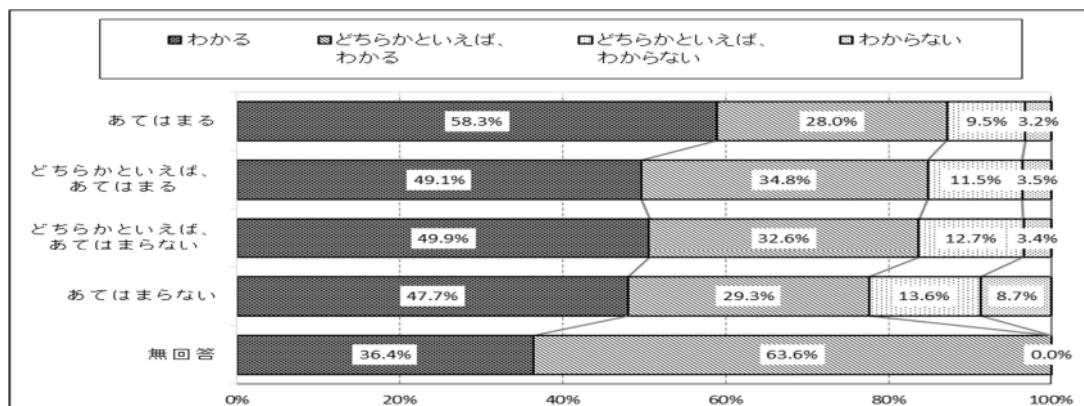
【問 33】難しいところでも、失敗を恐れなくて挑戦していますか。

2. 算数の理解度【問 12】×失敗を恐れなくて挑戦しているか【問 33】



【問 34】将来の夢や希望を持っていますか。

3. 算数の理解度【問 12】×将来の夢や目標を持っていますか【問 34】



量と測定 1-1 (1) 約 150 cm<sup>2</sup>の面積のものを選ぶ

11 次の問題に答えましょう。

(1) 約 150 cm<sup>2</sup>の面積のものはどれですか。答えは 1～4 から 1 つ選んで、その番号を書きましょう。

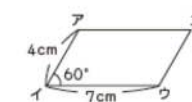
- 1 52円切手 | まいの面積
  - 2 はがきの面積
  - 3 算数の教科書の面積
  - 4 教室のゆかの面積
- 平成 25 年度から 3 年続けて同じ問題を出題

	平成 25 年度	平成 26 年度	平成 27 年度
1	3.2%	3.1%	3.5%
2	22.5% (正答)	21.4% (正答)	27.2% (正答)
3	47.3%	47.0%	45.8%
4	24.0%	25.3%	20.4%

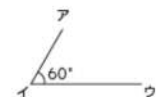
参考：平成 26 年度、25 年の結果

図形 1-2 平行四辺形の作図に使われている特徴を判断する

12 下の平行四辺形アイエをかきます。

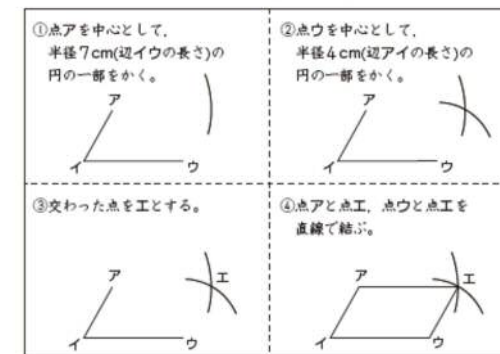


まず、辺アイとイウをかきました。



次に下のかき方で平行四辺形をかきます。

コンパスを使ったかき方



左のコンパスを使ったかき方は、平行四辺形のどの特ちょうを使っていますか。答えは 1～4 から 1 つ選んで、その番号を書きましょう。

- 平行四辺形は、
- 1 向かい合っている辺が平行である。
  - 2 向かい合っている辺の長さが等しい。
  - 3 向かい合っている角の大きさが等しい。
  - 4 2本の対角線がそれぞれ真ん中の点で交わる。

1	30.2%
2	32.3% (正答)
3	16.6%
4	14.3%

参考：平成 26 年の結果  
平行四辺形をコンパスで作図する問題  
正答率 74.5%

# 川崎市の子どもたちの学習状況（平成27年度 全国学力・学習状況調査より）

1. 当てはまる
  2. どちらかといえば、当てはまる
  3. どちらかといえば、当てはまらない
  4. 当てはまらない
  その他
  無回答

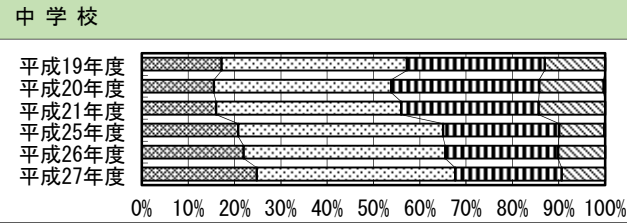
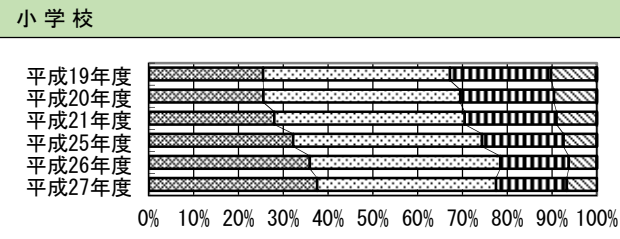
## 平均正答率の全国との比較

		小学校					
		国語		算数		理科	
		A	B	A	B	知識	活用
H27年度	川崎市	69.2	67.1	75.8	48.4	59.4	62.2
	全国	70.0	65.4	75.2	45.0	61.3	60.5
H26年度	川崎市	73.2	57.6	79.1	60.9		
	全国	72.9	55.5	78.1	58.2		
H25年度	川崎市	62.7	52.5	78.1	61.3		
	全国	62.7	49.4	77.2	58.4		
H21年度	川崎市	69.9	53.5	79.7	57.7		
	全国	69.9	50.5	78.7	54.8		
H20年度	川崎市	67.1	53.7	72.5	55.0		
	全国	65.4	50.5	72.2	51.6		
H19年度	川崎市	81.7	66.0	81.1	64.3		
	全国	81.7	62.0	82.1	63.6		

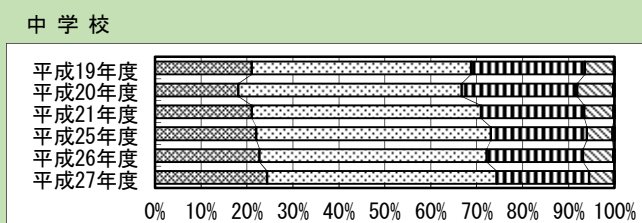
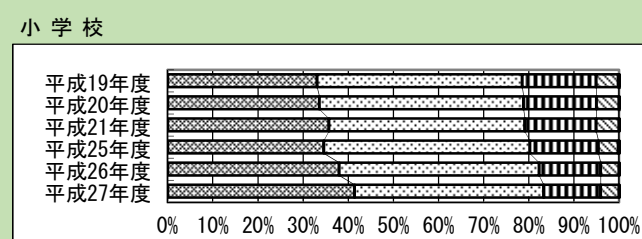
		中学校					
		国語		算数		理科	
		A	B	A	B	知識	活用
H27年度	川崎市	76.7	68.1	65.8	44.2	62.1	49.7
	全国	75.8	65.8	64.4	41.6	63.8	48.8
H26年度	川崎市	80.6	52.6	67.9	61.5		
	全国	79.4	51.0	67.4	59.8		
H25年度	川崎市	77.2	70.4	64.4	42.7		
	全国	76.4	67.4	63.7	41.5		
H21年度	川崎市	76.4	74.0	61.7	57.2		
	全国	77.0	74.5	62.7	56.9		
H20年度	川崎市	73.4	61.7	61.9	47.7		
	全国	73.6	60.8	63.1	49.2		
H19年度	川崎市	82.2	72.0	70.0	60.6		
	全国	81.6	72.0	71.9	60.6		

太字は1ポイント以上高い  
 斜体は1ポイント以上低い

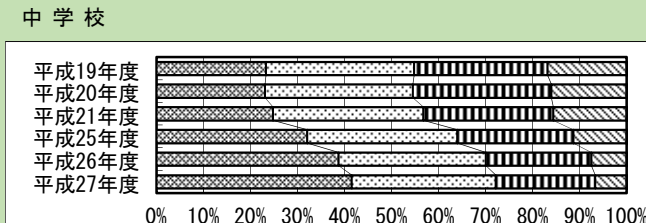
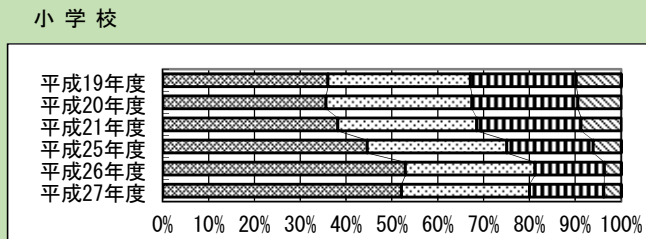
### 自分にはよいところがあると思う



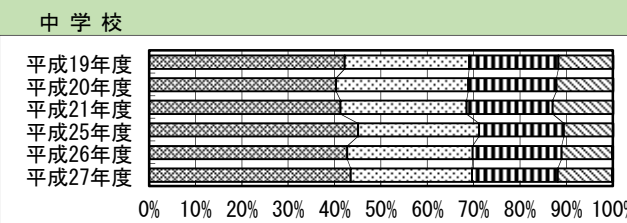
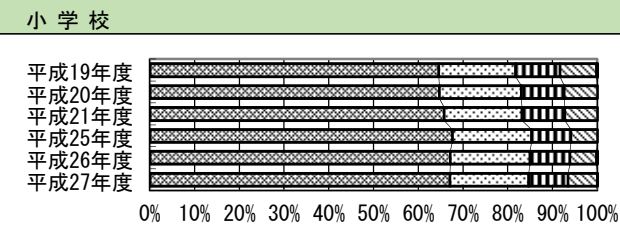
### 国語の授業の内容はよく分かりますか



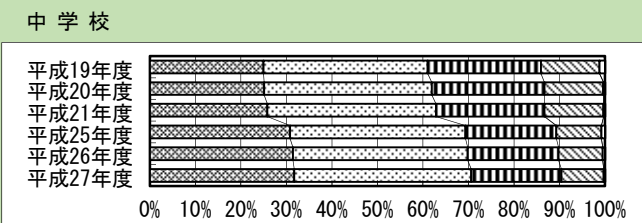
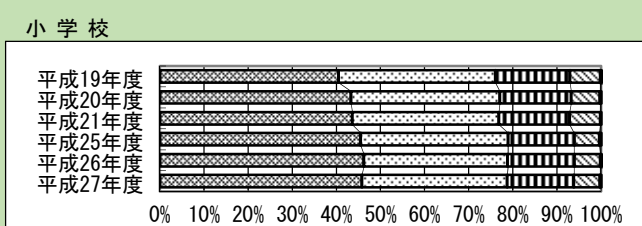
### 家の人と学校での出来事について話をしますか



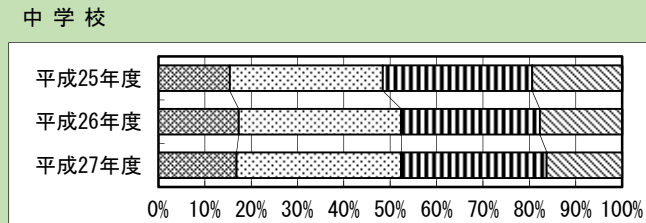
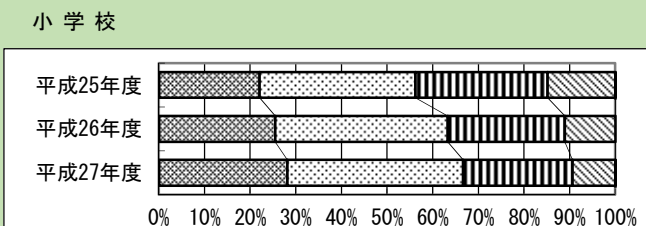
### 将来の夢や目標を持っていますか



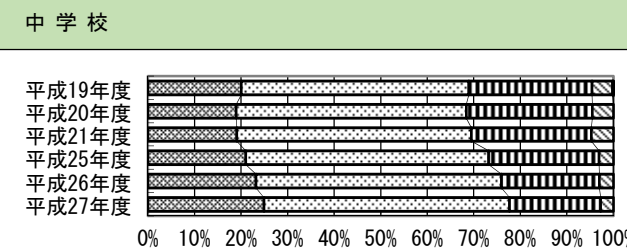
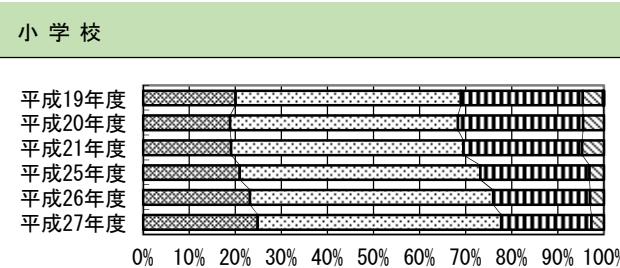
### 算数の授業の内容はよく分かりますか



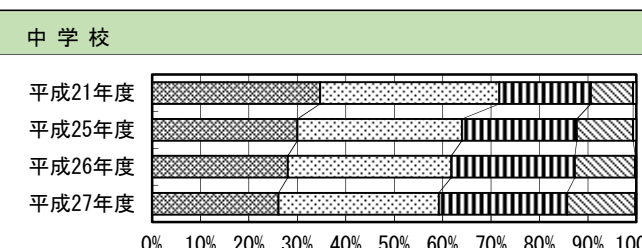
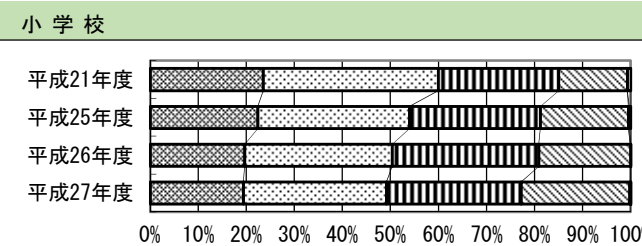
### 地域や社会で起こっている問題や出来事に関心がありますか



### 難しいことでも、失敗を恐れずに挑戦していますか



### 学校の授業などで、自分の考えを他の人に説明したり、文章に書いたりすることは難しいと思う



### 地域や社会をよくするために何をすべきかを考えることがある

