



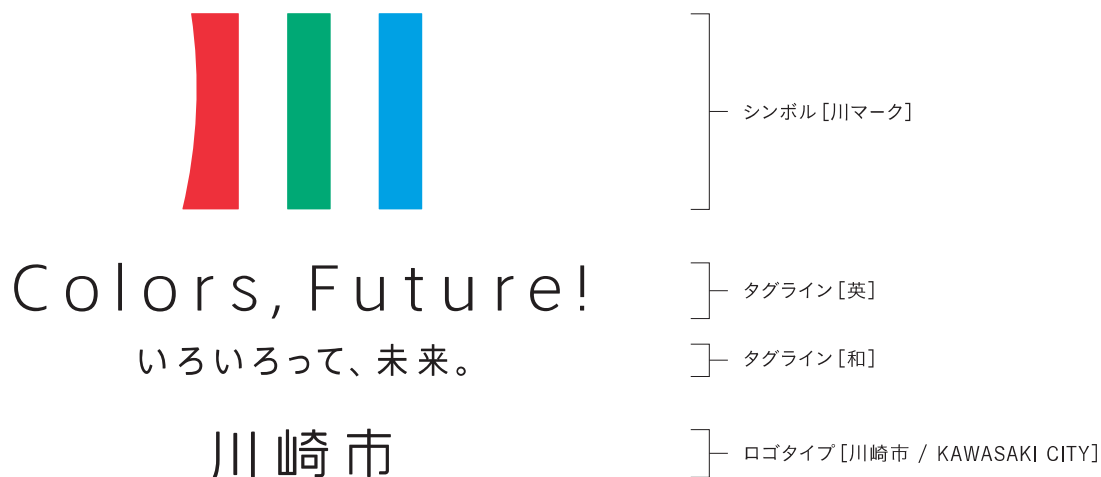
Colors, Future!

いろいろって、未来。

川崎市

ロゴ使用の際には、表示状況を考慮し、下記データを適切に使用してください。

**full color** 基本形タイプ（先例や個々の事例ごとの事情に応じて例外的に許される特殊使用タイプは、別ページ記載。）



**single color / monotone**  
単色・モノクロ表示の際には、このタイプを使用してください。



**negative**  
反転表示の際には、全て白抜きにしてください。

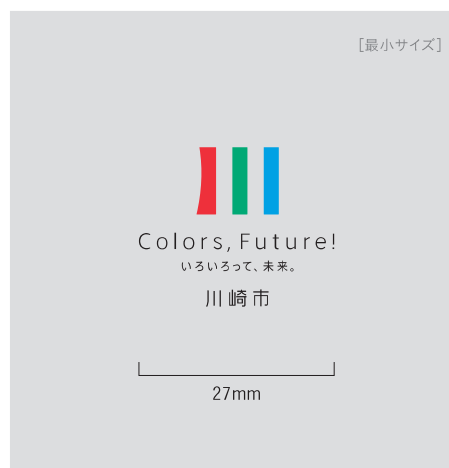


**基本表示色設定** 基本表示色は下記設定です。他に無彩色での表示も可能です。

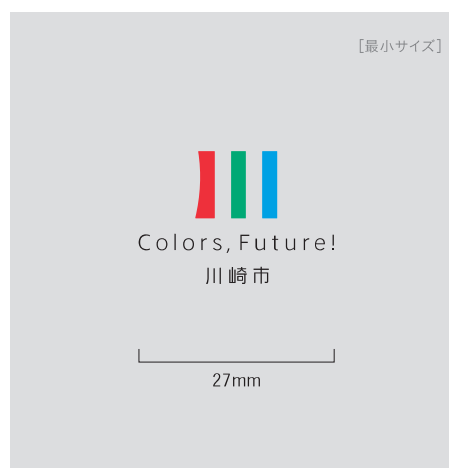
RGB	R/G/B 230/0/0	#e60000 websafe RGB	R/G/B 0/155/99	#009b63 websafe RGB	R/G/B 0/151/224	#0097e0 websafe RGB	R/G/B 0/0/0	#000000 websafe RGB	
4C	C/M/Y/K 0/100/80/0	C/M/Y/K 100/0/80/0	C/M/Y/K 100/10/0/0	C/M/Y/K 0/0/0/100	C/M/Y/K 60/40/40/100	rich black	IC	K 65 simbol	K 100 other
特色	PANTONE 485C	PANTONE 7724C	PANTONE 2192C						

各組み合わせパターン。使用の際には、表示状況を考慮し、下記データを適切に使用してください。

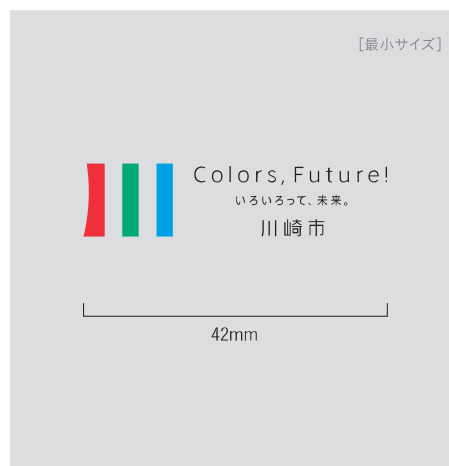
**A type:** 基本形タイプ (シンボル(川マーク)・タグライン(英/和)・川崎市ロゴタイプの組み合わせ)



**B type:** シンボル(川マーク)・タグライン(英)・川崎市ロゴタイプの組み合わせ

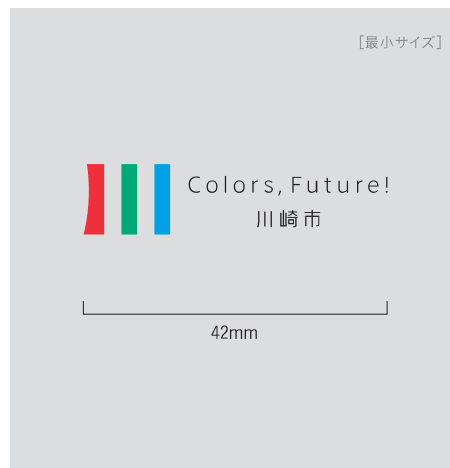


**C type:** シンボル(川マーク)・タグライン(英/和)川崎市ロゴタイプの組み合わせ

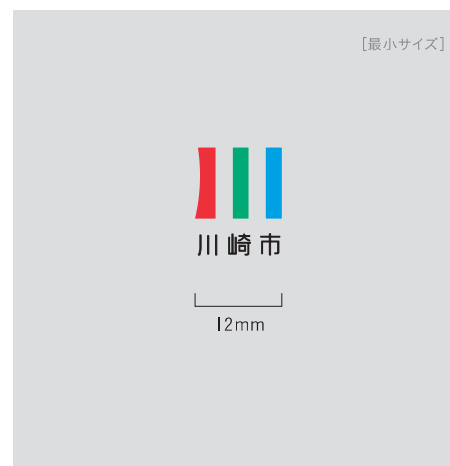


各組み合わせパターン。使用の際には、表示状況を考慮し、下記データを適切に使用してください。

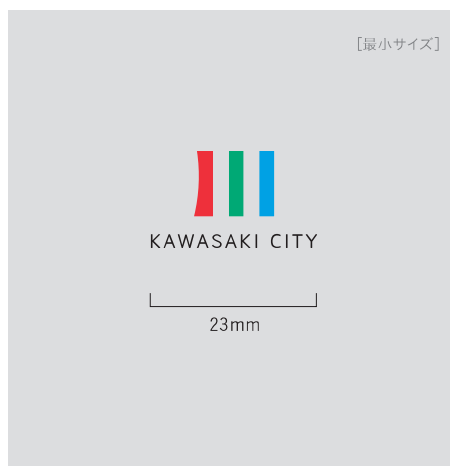
**D type:** シンボル(川マーク)・タグライン(英)・川崎市ロゴタイプの組み合わせ



**E type:** シンボル(川マーク)・川崎市ロゴタイプの組み合わせ



**F type:** シンボル(川マーク)・KAWASAKI CITYロゴタイプの組み合わせ

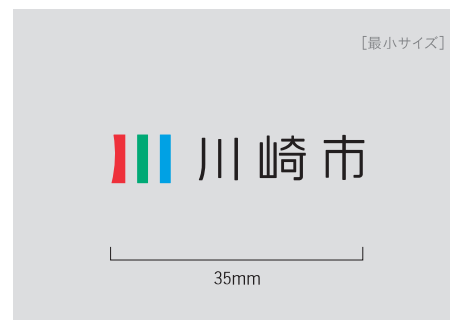


各組み合わせパターン。使用の際には、表示状況を考慮し、下記データを適切に使用してください。


**G type:** シンボル(川マーク)・川崎市 / KAWASAKI CITYロゴタイプの組み合わせ



**H type:** シンボル(川マーク)・川崎市ロゴタイプの組み合わせ

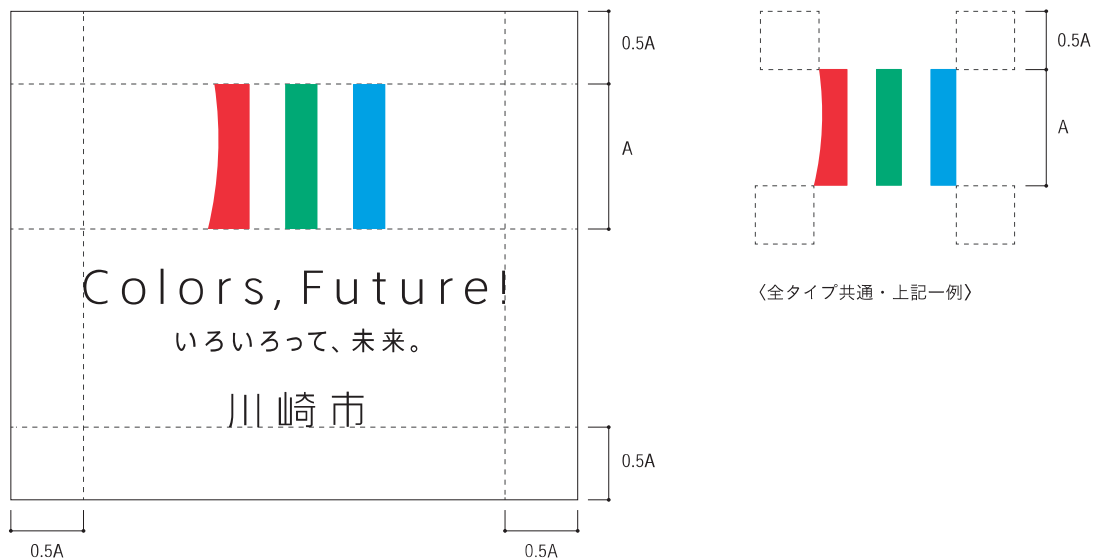


**I type:** シンボル(川マーク)・KAWASAKI CITYロゴタイプの組み合わせ

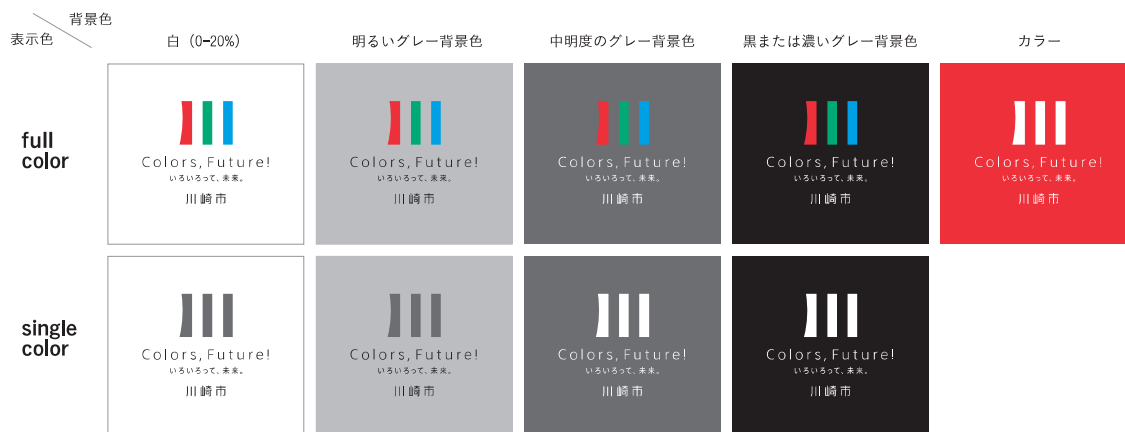


ロゴ使用の際には、表示状況を考慮し、下記データを適切に使用してください。

- 余白スペース** 基本形タイプの周囲に下記の一定のスペース(余白)を設定します。このスペースに他の要素を入れないでください。



- 背景色表示** 背景色は、白が基本です。ただし、下記に示す背景も可とします。その場合、マークがはっきりと見えるようにしてください。



- その他注意事項**

- ・他の文字やデザイン要素を加えないでください。また、変形をかけたり、バランスを変えたりしないでください。
- ・周囲にロゴの独自性を損なうようなオブジェクトや文字を配置することは避けてください。
- ・まぎらわしい色の背景や、強烈なパターンの上に配置することはできるだけ避けてください。