

川崎市総合計画第2期実施計画の策定に向けた 将来人口推計について

平成29（2017）年5月

川崎市総務企画局

目 次

I	前回推計以降の人口動態と推計の目的	1
II	推計の前提条件及び推計の内容	
1	推計の前提条件	2
2	推計の内容	2
III	推計結果	
1	総人口	4
2	区別人口	7
3	世帯数	15
IV	参考資料	
1	性年齢5歳階級別人口	17
2	前回推計との比較	25

I 前回推計以降の人口動態と推計の目的

本市が平成 26(2014)年 8 月に公表した将来人口推計（以下、「前回推計」）では、本市人口は平成 42(2030)年まで増加を続け、ピーク値は 152.2 万人となると見込んでいたところである。

平成 27(2015)年国勢調査結果が先般公表され、前回推計時の想定を上回るペースで人口増が続いていること、さらに平成 29(2017)年 4 月には本市人口が 150 万人を超えるなど、再開発事業等による大規模住居系開発の進展などにより、推計値への影響が見込まれる。

こうしたことから、総合計画第 2 期実施計画の策定等にあたっての基礎資料とするため、前回推計時以降の人口動態を踏まえて、将来人口の推計を行うものである。

Ⅱ 推計の前提条件及び推計の内容

1 推計の前提条件

推計期間については、平成 27(2015)年の国勢調査による人口（年齢・国籍不詳をあん分した人口）を基準人口とし、平成 72(2060)年までを推計期間とした。また、推計項目については「区別性年齢 5 歳階級別人口」及び「世帯類型別一般世帯数」である。

2 推計の内容

性年齢別人口の推計手法として代表的な推計手法である「コーホート要因法」(*)によって推計を行った。

(1) 大規模住居系開発の見込みを更新

前回推計では、平成 26(2014)年時点での大規模住居系開発（1 事業あたり 200 戸以上の物件）の見込みによる将来の増加人口を推計した。

今回の推計では、平成 26 年以降の大規模住居系開発の見込みについて更新し、想定増加人口の推計を行った。

(2) 出生率・出生性比の考え方

前回推計では、本市の出生数の実態を反映させるため、人口動態統計による平成 20 年から平成 24 年までの各区における女性の年齢別平均出生数及び出生児の性比をもとに、女性(15～49 歳)の 5 歳階級別の出生率及び出生性比を算出し推計に適用した。

今回の推計では、直近の動向を踏まえるため、平成 23 年から平成 27 年までのデータをもとに、同様の手法により出生率及び出生性比を算出し推計に適用した。

(3) 死亡率の考え方

前回推計では、本市の死亡数の実態を反映させるため、人口動態統計による平成 20 年から平成 24 年までの各区における性年齢別の平均死亡数をもとに、性年齢別死亡率を算出し推計に適用した。

今回の推計では、直近の動向を踏まえるため、平成 23 年から平成 27 年までのデータをもとに、同様の手法により死亡率を算出し推計に適用した。

(4) 移動率の考え方

前回推計では、平成 22(2010)年国勢調査結果に基づく平成 17 年から平成 22 年までの社会移動に加え、平成 22 年から平成 26 年までの社会移動について、各区における性年

*コーホート要因法：コーホートとは、ある年、あるいは、ある期間に出生した人たちのことであり、これを 1 つの集団とする。コーホート要因法では、その集団ごとの出生率や死亡率などを計測し、その変化率から将来の人口を予測するものである。

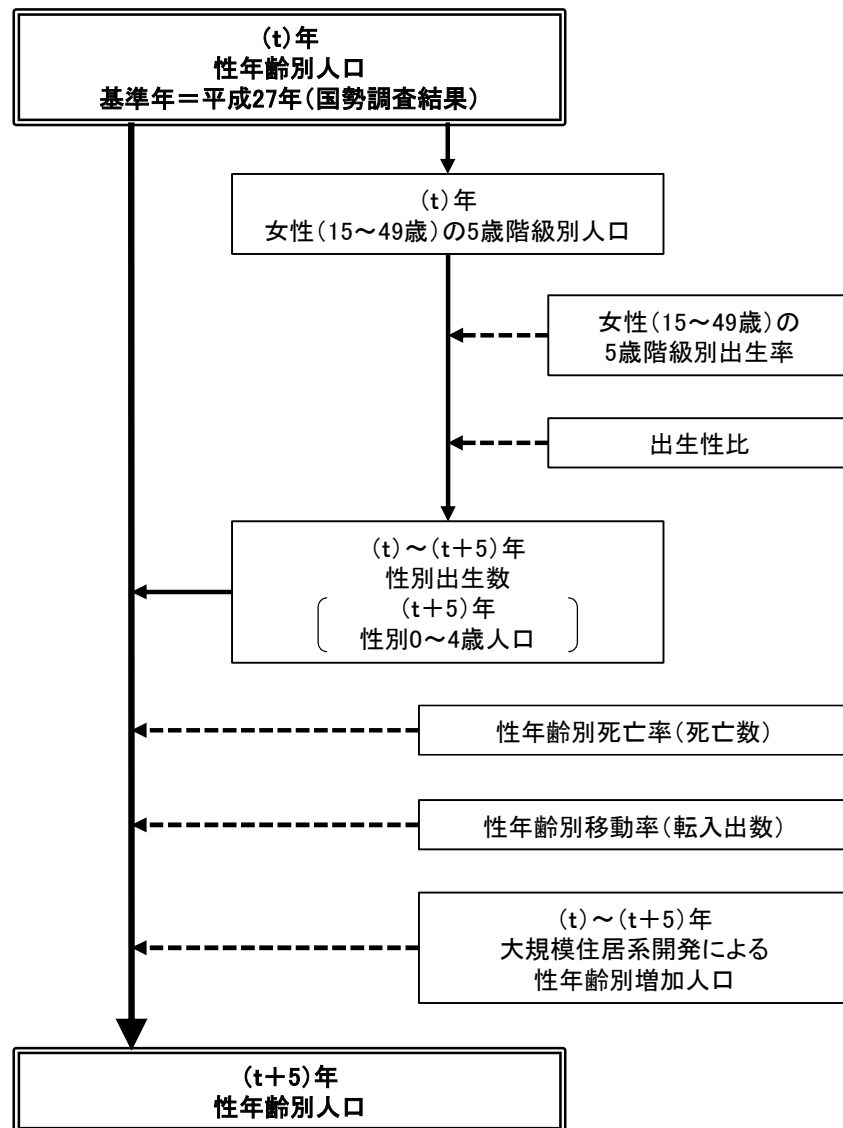
年齢別の移動率を算出し推計に適用した。

今回の推計では、平成 27(2015)年国勢調査結果に基づく平成 22 年から平成 27 年までの移動状況が公表されたことを踏まえ、平成 17 年から平成 22 年までの社会移動と平成 22 年から平成 27 年までの社会移動について、それぞれ性年齢別の移動率を算出し平均値を推計に適用した。

(5) 世帯数の推計

今回の推計人口の結果を踏まえ、平成 27(2015)年国勢調査の世帯主率をもとに推計を行った。

推計方法の概要（フロー図）



Ⅲ 推計結果

1 総人口

(1) 総人口

本市人口は、平成 42(2030)年まで増加を続け、ピーク値は 158.7 万人となると想定される。

しかしながら、本市の人口は、平成 4 年から 8 年にかけて社会減の傾向にあった一方で、近年は平成 19 年から 2 年連続で増加数が 2 万人を超えるなど増加傾向にあったが、東日本大震災が発生した平成 23 年にはほぼ社会増がなくなるなど社会経済環境の変化に強い影響を受けるため、中長期的にはその変化に留意しながら、定期的に推計を実施する必要がある。

○ピーク年（5 年間隔）：平成 42(2030)年
 ○ピーク値：158.7 万人（平成 27(2015)年比：7.6%増）

図表 1 - 1 推計結果

	H27年 (2015年)	H32年 (2020年)	H37年 (2025年)	H42年 (2030年)	H47年 (2035年)	H52年 (2040年)	H57年 (2045年)	H62年 (2050年)	H67年 (2055年)	H72年 (2060年)
総数	1,475,200	1,537,000	1,572,700	1,586,900	1,583,200	1,567,200	1,539,700	1,508,100	1,471,800	1,425,100
0～14歳	187,700	195,600	200,100	201,900	193,200	183,700	172,600	164,300	159,800	156,800
(うち0～4歳)	66,200	73,600	71,700	69,600	64,900	60,900	57,400	56,000	55,900	54,500
15～64歳	1,000,100	1,019,100	1,028,100	1,009,900	974,900	925,800	885,300	848,900	810,400	764,700
65歳以上	287,300	322,200	344,600	375,100	415,100	457,700	481,800	494,800	501,700	503,600
(うち75歳以上)	132,100	168,800	205,200	218,700	222,800	237,900	265,400	297,100	312,000	314,800
割合										
0～14歳	12.7%	12.7%	12.7%	12.7%	12.2%	11.7%	11.2%	10.9%	10.9%	11.0%
(うち0～4歳)	4.5%	4.8%	4.6%	4.4%	4.1%	3.9%	3.7%	3.7%	3.8%	3.8%
15～64歳	67.8%	66.3%	65.4%	63.6%	61.6%	59.1%	57.5%	56.3%	55.1%	53.7%
65歳以上	19.5%	21.0%	21.9%	23.6%	26.2%	29.2%	31.3%	32.8%	34.1%	35.3%
(うち75歳以上)	9.0%	11.0%	13.0%	13.8%	14.1%	15.2%	17.2%	19.7%	21.2%	22.1%
対2015年人口	0	61,800	97,500	111,700	107,900	92,000	64,500	32,900	-3,400	-50,100

(2) 年齢 3 区分別人口

年少人口¹は、平成 42(2030)年まで増加を続け、20.2 万人をピークとしてその後減少過程に移行する。

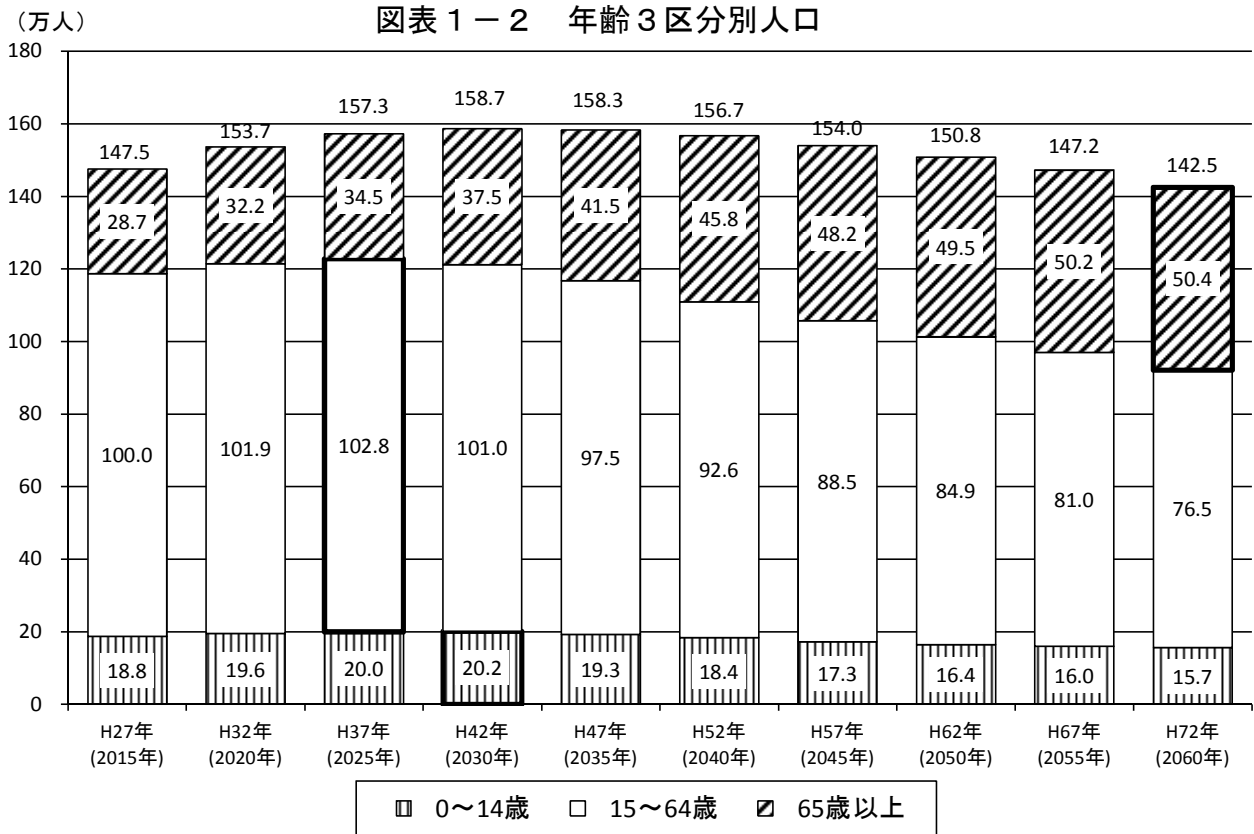
生産年齢人口²は平成 37(2025)年まで増加を続け、102.8 万人をピークとしてその後減少過程に移行する。

※後述の結果表においては統計処理値を一位まで示しているが、十位を四捨五入して調整し、本調査の推計値として扱う。

¹年少人口：0 歳～14 歳の人口

²生産年齢人口：15 歳～64 歳の人口

老年人口³は今後増加を続け、平成32(2020)年には32.2万人(総人口比21.0%)、72(2060)年には50.4万人(同35.3%)となると想定される。うち、75歳以上の人口はそれぞれ16.9万人(同11.0%)、31.5万人(同22.1%)となると想定される。



(3) 自然動態

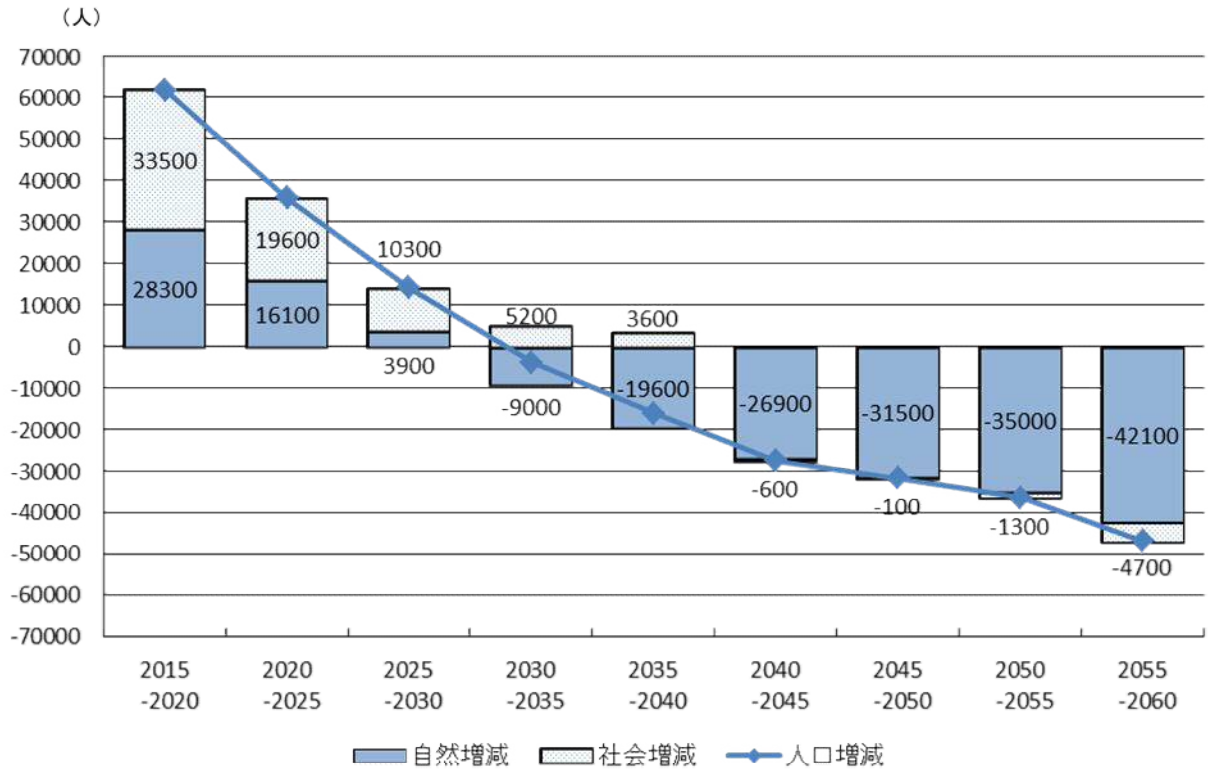
平成42(2030)年から平成47(2035)年の間に自然減に移行すると想定される。

(4) 社会動態

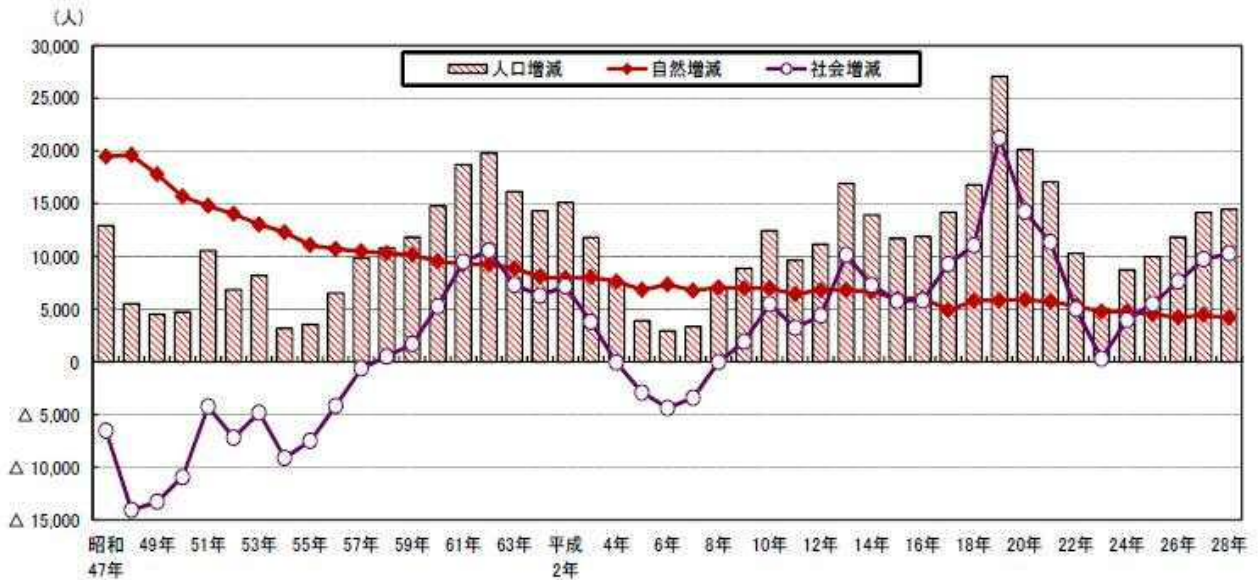
平成52(2040)年から平成57(2045)年の間に社会減に移行すると想定される。

³ 老年人口 : 65歳以上の人口

図表 1 - 3 動態内訳



図表 1 - 4 川崎市における人口動態の長期推移（自然動態・社会動態別）



注：自然動態、社会動態は、各年1月1日～12月31日の期間における動態を指す。

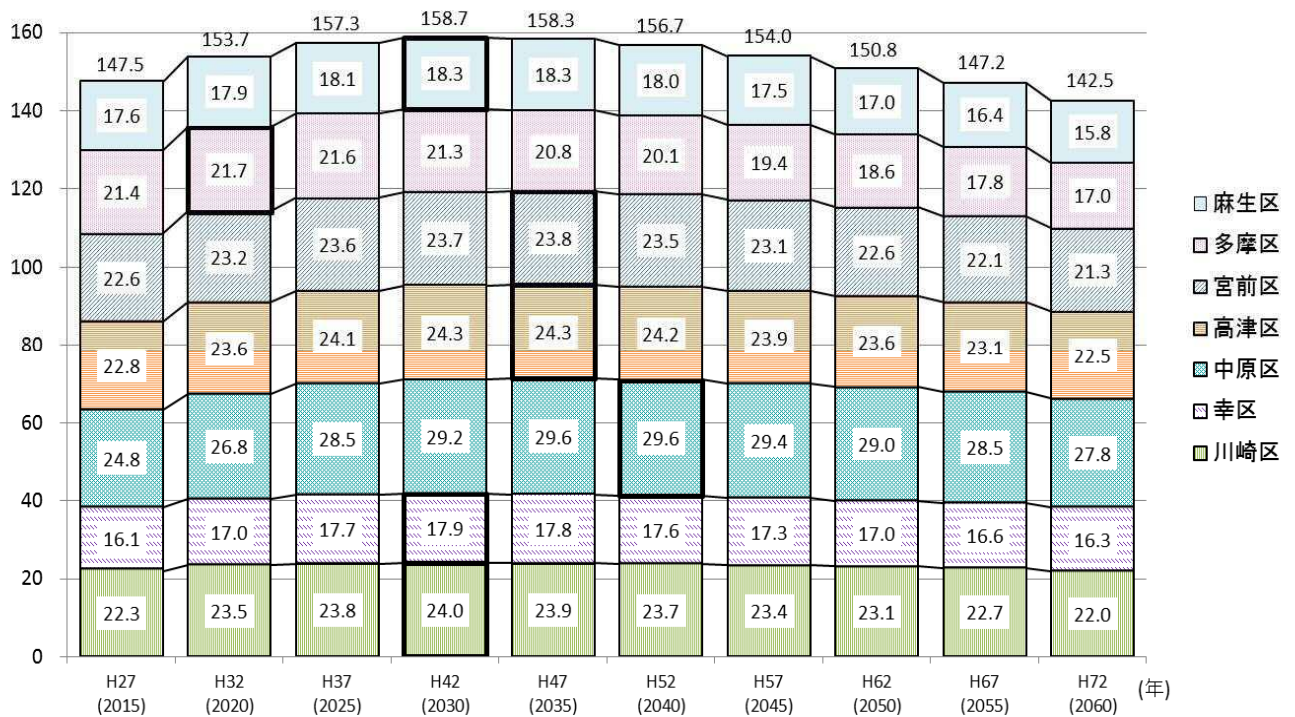
2 区別人口

(1) 区別人口

区別人口は、多摩区は平成 32(2020)年をピークに減少過程に移行することが想定され、川崎区・幸区・麻生区については、市と同じ平成 42(2030)年をピークに減少過程に移行することが想定される。また、高津区・宮前区については平成 47(2035)年、中原区については平成 52(2040)年をピークに減少過程に移行することが想定される。

図表 2 - 1 区別人口推計結果

(万人)



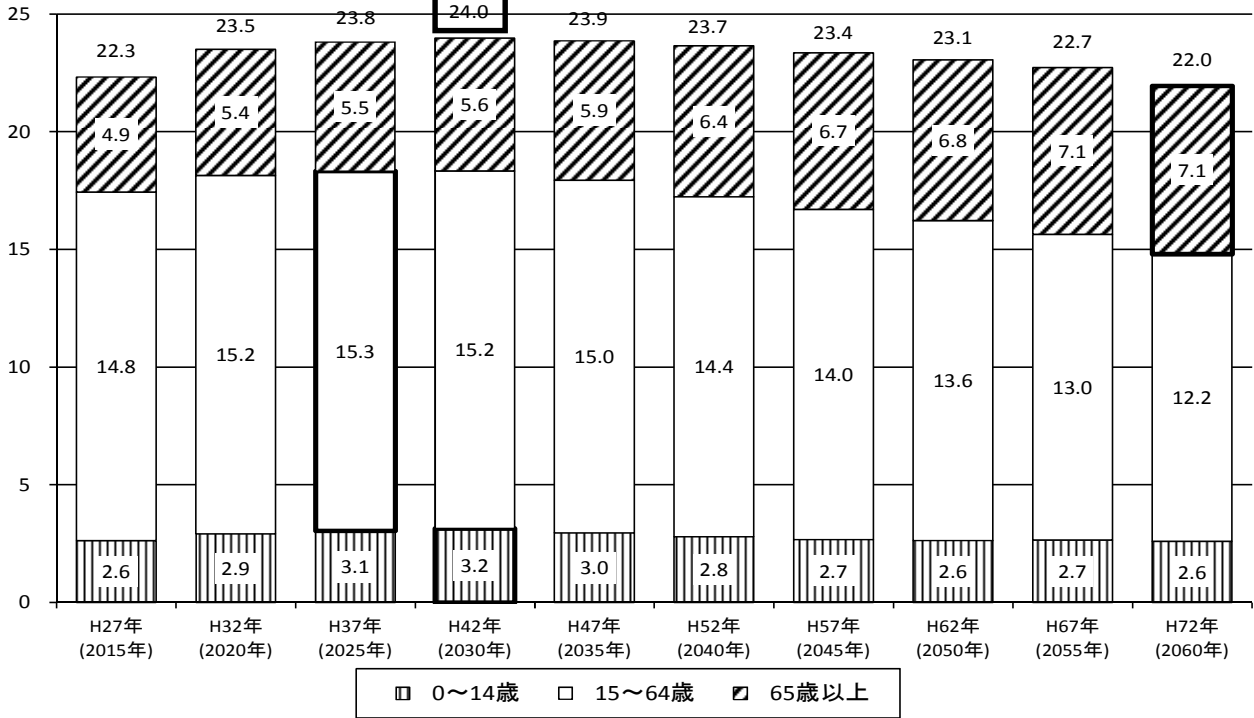
※各年10月1日現在。四捨五入のため各区の人口の合計が全市の人口と合わないことがあります。

(2) 年齢3区分別人口

【川崎区】

総人口のピーク : 2030年 24.0万人
 老年人口のピーク : 2060年 7.1万人
 生産年齢人口のピーク : 2025年 15.3万人
 年少人口のピーク : 2030年 3.2万人

(万人)



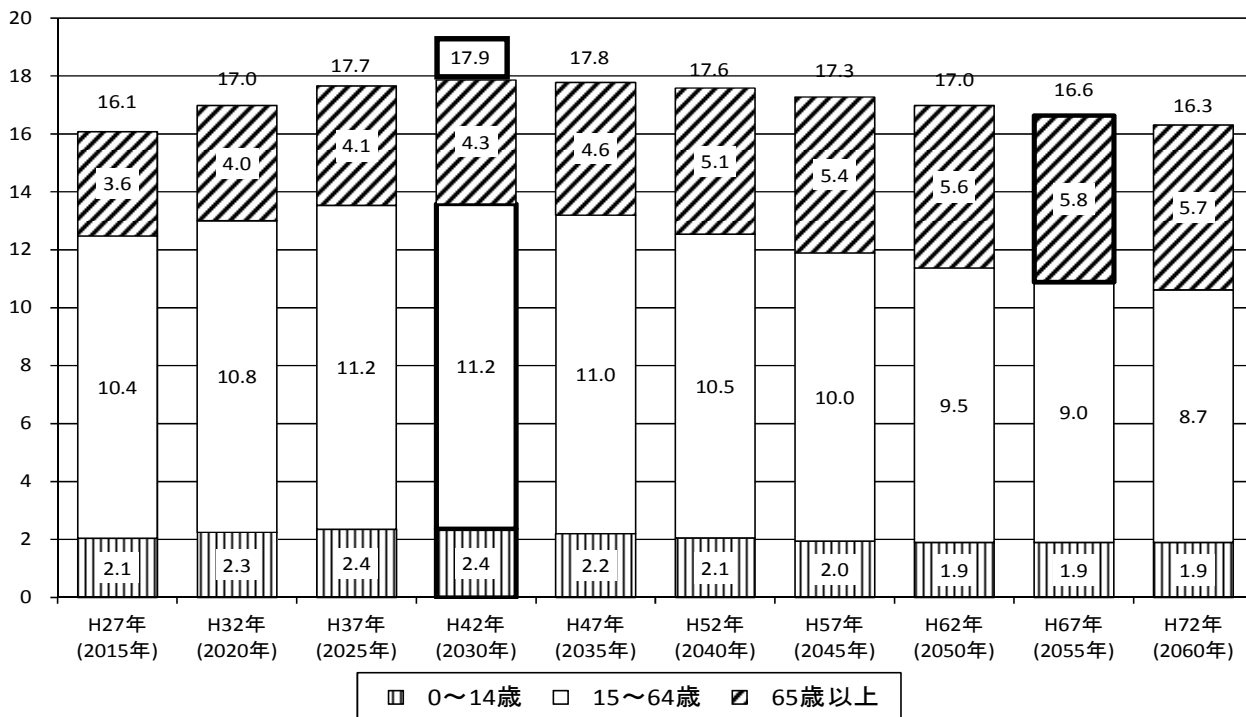
	H27年 (2015年)	H32年 (2020年)	H37年 (2025年)	H42年 (2030年)	H47年 (2035年)	H52年 (2040年)	H57年 (2045年)	H62年 (2050年)	H67年 (2055年)	H72年 (2060年)
総数	223,400	235,000	238,100	239,800	238,700	236,600	233,600	230,600	227,300	219,600
男性	119,400	124,600	125,400	125,400	124,000	122,300	120,100	117,800	115,200	110,400
女性	104,000	110,400	112,800	114,400	114,600	114,300	113,500	112,800	112,100	109,200
0~14歳	26,300	29,200	30,500	31,500	29,700	28,000	26,800	26,400	26,600	26,000
(うち0~4歳)	9,100	11,500	10,900	10,400	9,600	9,200	9,100	9,300	9,400	8,800
15~64歳	148,100	152,300	152,800	151,900	149,700	144,400	140,300	135,900	129,800	122,100
65歳以上	48,900	53,500	54,800	56,400	59,300	64,200	66,500	68,300	70,900	71,400
(うち75歳以上)	22,400	27,600	32,300	33,500	32,500	32,600	34,500	38,500	40,300	41,100
割合										
0~14歳	11.8%	12.4%	12.8%	13.1%	12.4%	11.8%	11.5%	11.4%	11.7%	11.8%
(うち0~4歳)	4.1%	4.9%	4.6%	4.3%	4.0%	3.9%	3.9%	4.0%	4.1%	4.0%
15~64歳	66.3%	64.8%	64.2%	63.3%	62.7%	61.0%	60.1%	58.9%	57.1%	55.6%
65歳以上	21.9%	22.8%	23.0%	23.5%	24.8%	27.1%	28.5%	29.6%	31.2%	32.5%
(うち75歳以上)	10.0%	11.7%	13.6%	14.0%	13.6%	13.8%	14.8%	16.7%	17.7%	18.7%
対2015年人口	0	11,600	14,700	16,400	15,300	13,200	10,200	7,200	3,900	-3,800

	2015-2020	2020-2025	2025-2030	2030-2035	2035-2040	2040-2045	2045-2050	2050-2055	2055-2060
人口増減	11,700	3,100	1,700	-1,100	-2,100	-3,000	-3,000	-3,300	-7,700
自然増減	400	-1,200	-3,400	-5,100	-6,000	-6,300	-6,300	-6,400	-7,100
出生数	9,800	10,100	9,500	8,900	8,500	8,500	8,600	8,800	8,700
死亡数	9,400	11,300	12,900	13,900	14,500	14,800	14,900	15,200	15,800
社会増減	11,300	4,300	5,100	3,900	4,000	3,300	3,300	3,000	-600

【幸区】

総人口のピーク : 2030年 17.9万人
 老年人口のピーク : 2055年 5.8万人
 生産年齢人口のピーク : 2030年 11.2万人
 年少人口のピーク : 2030年 2.4万人

(万人)

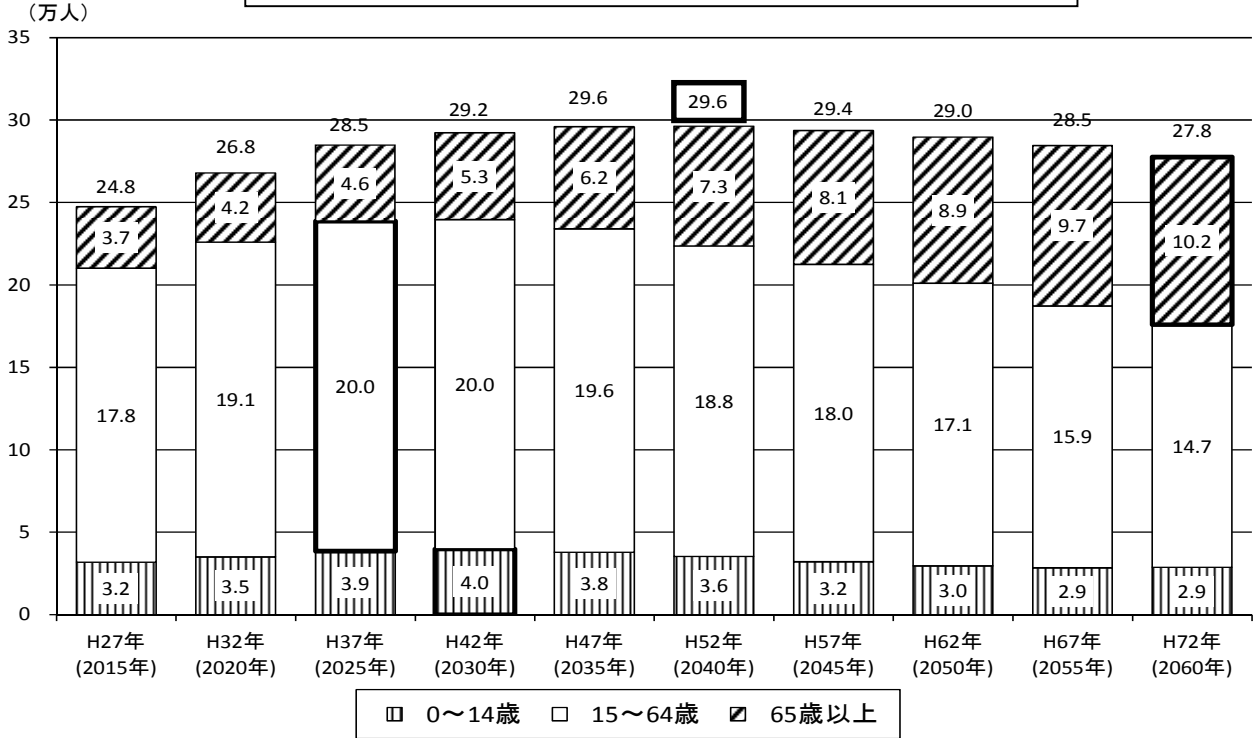


	H27年 (2015年)	H32年 (2020年)	H37年 (2025年)	H42年 (2030年)	H47年 (2035年)	H52年 (2040年)	H57年 (2045年)	H62年 (2050年)	H67年 (2055年)	H72年 (2060年)
総数	160,900	169,900	176,500	178,500	177,900	175,800	172,800	169,700	166,300	163,100
男性	81,200	85,400	88,400	89,100	88,600	87,300	85,600	83,700	81,600	79,400
女性	79,700	84,500	88,100	89,400	89,300	88,500	87,200	86,000	84,800	83,700
0~14歳	20,500	22,500	23,600	23,700	22,100	20,600	19,500	19,100	19,100	19,100
(うち0~4歳)	7,500	8,800	8,500	7,900	7,300	6,900	6,800	6,800	6,900	6,800
15~64歳	104,300	107,600	111,800	112,200	109,900	104,800	99,500	94,700	89,800	87,100
65歳以上	36,000	39,700	41,200	42,700	45,800	50,500	53,800	56,000	57,500	56,900
(うち75歳以上)	16,800	21,000	25,100	26,200	25,700	25,800	27,900	31,600	34,200	35,500
割合										
0~14歳	12.7%	13.2%	13.4%	13.3%	12.4%	11.7%	11.3%	11.3%	11.5%	11.7%
(うち0~4歳)	4.7%	5.2%	4.8%	4.4%	4.1%	3.9%	3.9%	4.0%	4.1%	4.2%
15~64歳	64.8%	63.3%	63.3%	62.9%	61.8%	59.6%	57.6%	55.8%	54.0%	53.4%
65歳以上	22.4%	23.4%	23.3%	23.9%	25.7%	28.7%	31.1%	33.0%	34.6%	34.9%
(うち75歳以上)	10.4%	12.4%	14.2%	14.7%	14.4%	14.7%	16.1%	18.6%	20.6%	21.8%
対2015年人口	0	9,000	15,600	17,600	17,000	14,900	11,900	8,800	5,400	2,200

	2015-2020	2020-2025	2025-2030	2030-2035	2035-2040	2040-2045	2045-2050	2050-2055	2055-2060
人口増減	9,000	6,700	2,000	-700	-2,000	-3,000	-3,100	-3,400	-3,200
自然増減	2,400	700	-800	-2,200	-3,100	-3,500	-3,600	-3,800	-4,500
出生数	8,200	8,000	7,700	7,200	6,900	6,800	6,900	6,900	6,700
死亡数	5,900	7,300	8,500	9,400	9,900	10,300	10,500	10,700	11,300
社会増減	6,600	5,900	2,800	1,500	1,000	500	500	400	1,300

【中原区】

総人口のピーク : 2040年 29.6万人
 老年人口のピーク : 2060年 10.2万人
 生産年齢人口のピーク : 2025年 20.0万人
 年少人口のピーク : 2030年 4.0万人

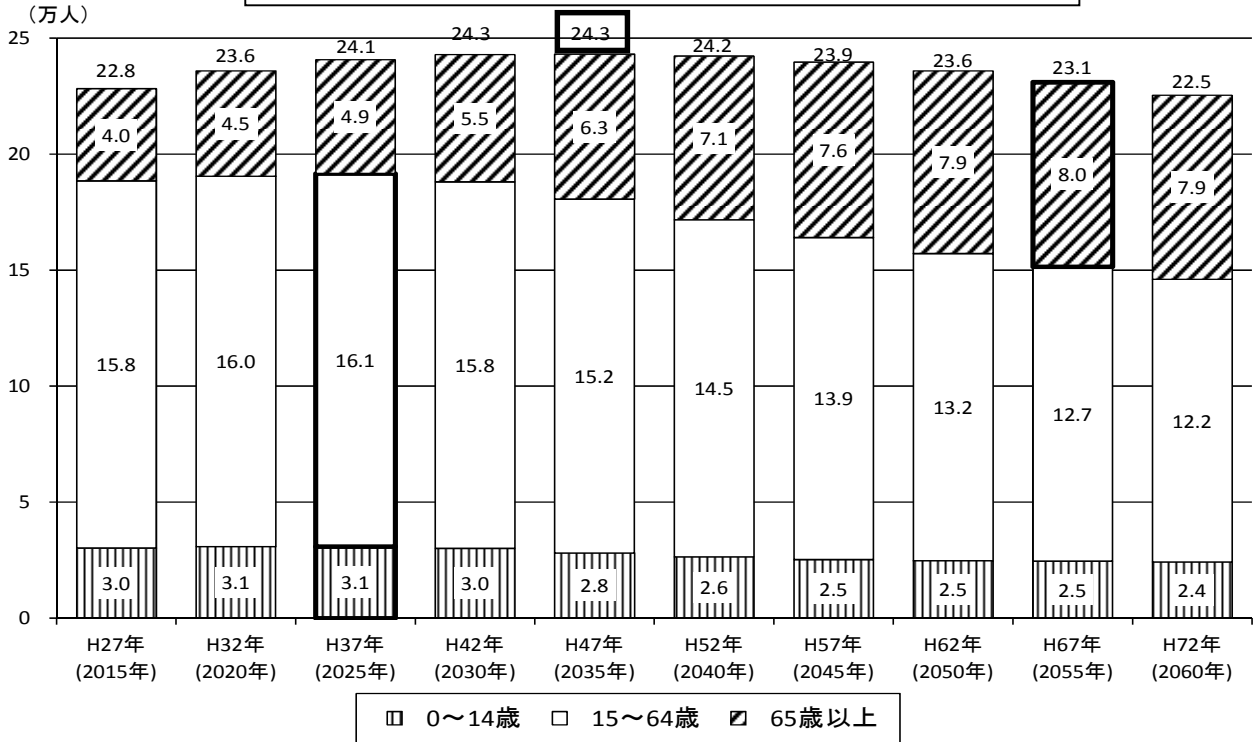


	H27年 (2015年)	H32年 (2020年)	H37年 (2025年)	H42年 (2030年)	H47年 (2035年)	H52年 (2040年)	H57年 (2045年)	H62年 (2050年)	H67年 (2055年)	H72年 (2060年)
総数	247,500	268,000	284,800	292,300	296,000	296,200	293,700	289,800	284,500	277,600
男性	127,000	136,500	144,100	146,900	147,700	146,800	144,400	141,400	137,500	133,000
女性	120,500	131,500	140,700	145,400	148,300	149,500	149,200	148,500	147,000	144,700
0~14歳	31,900	35,200	38,700	39,900	37,900	35,500	32,200	29,800	28,600	28,800
(うち0~4歳)	12,400	14,300	15,100	14,400	12,500	11,600	10,400	10,000	10,200	10,500
15~64歳	178,300	190,900	200,100	199,800	196,200	188,200	180,400	171,300	158,700	147,200
65歳以上	37,300	41,900	46,000	52,600	61,900	72,600	81,100	88,600	97,200	101,700
(うち75歳以上)	17,500	21,600	25,900	27,800	29,500	33,800	40,700	48,700	54,200	58,000
割合										
0~14歳	12.9%	13.1%	13.6%	13.7%	12.8%	12.0%	11.0%	10.3%	10.1%	10.4%
(うち0~4歳)	5.0%	5.3%	5.3%	4.9%	4.2%	3.9%	3.5%	3.5%	3.6%	3.8%
15~64歳	72.0%	71.2%	70.3%	68.4%	66.3%	63.5%	61.4%	59.1%	55.8%	53.0%
65歳以上	15.1%	15.6%	16.2%	18.0%	20.9%	24.5%	27.6%	30.6%	34.2%	36.6%
(うち75歳以上)	7.1%	8.1%	9.1%	9.5%	10.0%	11.4%	13.9%	16.8%	19.1%	20.9%
対2015年人口	0	20,500	37,300	44,800	48,500	48,700	46,200	42,300	37,000	30,100

	2015-2020	2020-2025	2025-2030	2030-2035	2035-2040	2040-2045	2045-2050	2050-2055	2055-2060
人口増減	20,500	16,800	7,500	3,700	300	-2,600	-3,900	-5,300	-6,900
自然増減	8,400	7,900	6,100	2,800	200	-2,200	-4,000	-5,300	-7,100
出生数	14,600	15,700	15,400	13,400	11,900	10,700	10,300	10,600	10,800
死亡数	6,200	7,800	9,300	10,600	11,800	13,000	14,300	15,900	17,900
社会増減	12,100	8,900	1,400	900	100	-300	100	100	200

【高津区】

総人口のピーク : 2035年 24.3万人
 老年人口のピーク : 2055年 8.0万人
 生産年齢人口のピーク : 2025年 16.1万人
 年少人口のピーク : 2025年 3.1万人

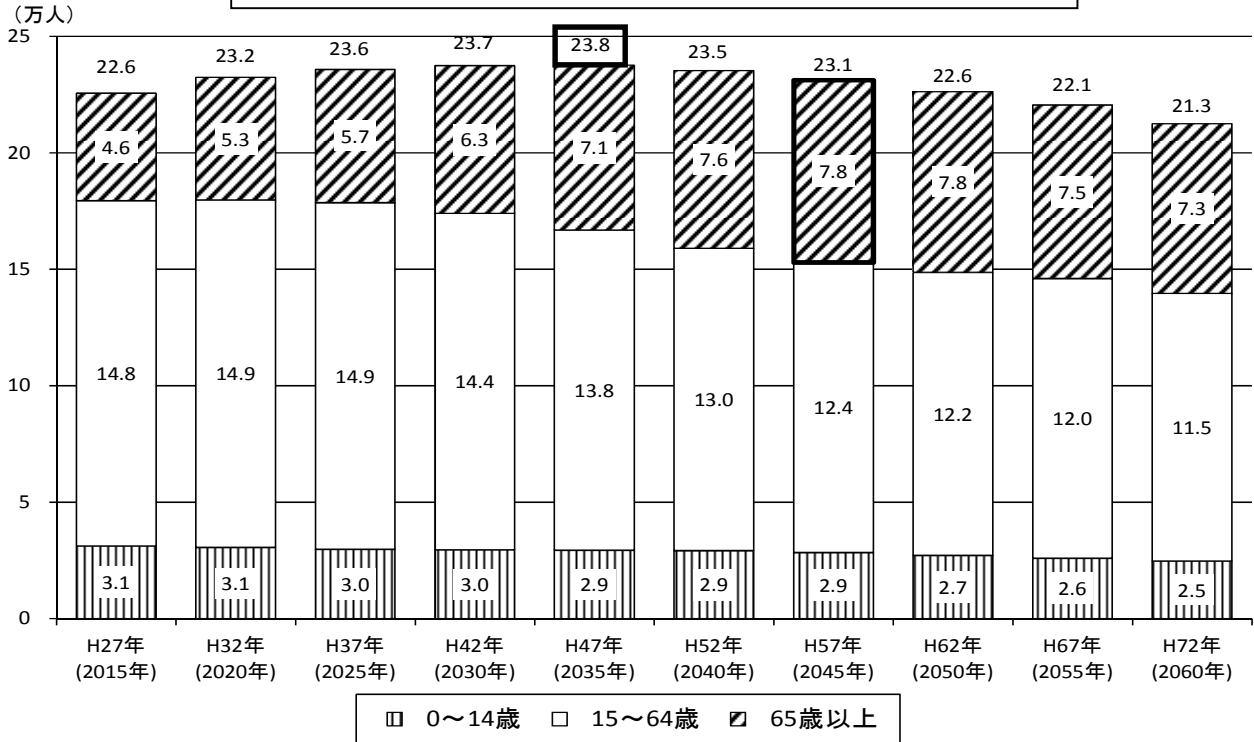


	H27年 (2015年)	H32年 (2020年)	H37年 (2025年)	H42年 (2030年)	H47年 (2035年)	H52年 (2040年)	H57年 (2045年)	H62年 (2050年)	H67年 (2055年)	H72年 (2060年)
総数	228,100	235,800	240,600	242,900	242,900	242,100	239,400	235,900	231,100	225,200
男性	115,000	118,000	119,700	119,900	119,100	117,900	115,800	113,200	110,000	106,300
女性	113,100	117,700	121,000	122,900	123,800	124,200	123,700	122,700	121,100	118,900
0～14歳	30,100	30,800	30,900	30,000	28,100	26,400	25,200	24,700	24,500	24,200
(うち0～4歳)	10,900	11,400	10,700	10,000	9,300	8,900	8,800	8,800	8,700	8,300
15～64歳	158,300	159,600	160,600	158,000	152,400	145,200	138,800	132,400	126,900	121,700
65歳以上	39,700	45,400	49,100	54,800	62,500	70,500	75,500	78,700	79,600	79,400
(うち75歳以上)	17,700	23,000	28,600	31,100	32,100	35,200	40,600	46,500	49,500	50,700
割合										
0～14歳	13.2%	13.1%	12.8%	12.4%	11.6%	10.9%	10.5%	10.5%	10.6%	10.7%
(うち0～4歳)	4.8%	4.8%	4.4%	4.1%	3.8%	3.7%	3.7%	3.7%	3.8%	3.7%
15～64歳	69.4%	67.7%	66.7%	65.0%	62.7%	60.0%	58.0%	56.1%	54.9%	54.0%
65歳以上	17.4%	19.3%	20.4%	22.6%	25.7%	29.1%	31.5%	33.4%	34.4%	35.3%
(うち75歳以上)	7.8%	9.8%	11.9%	12.8%	13.2%	14.5%	17.0%	19.7%	21.4%	22.5%
対2015年人口	0	7,700	12,500	14,800	14,800	14,000	11,300	7,800	3,000	-2,900

	2015-2020	2020-2025	2025-2030	2030-2035	2035-2040	2040-2045	2045-2050	2050-2055	2055-2060
人口増減	7,600	4,900	2,200	100	-800	-2,700	-3,600	-4,800	-5,900
自然増減	6,100	3,700	1,300	-800	-2,400	-3,300	-4,100	-4,900	-6,400
出生数	12,100	11,300	10,600	9,900	9,300	9,300	9,300	9,200	8,800
死亡数	6,000	7,700	9,300	10,700	11,700	12,600	13,400	14,100	15,200
社会増減	1,500	1,200	900	800	1,600	700	500	100	500

【宮前区】

総人口のピーク : 2035年 23.8万人
 老年人口のピーク : 2045年 7.8万人
 生産年齢人口のピーク : 2010年 15.1万人
 年少人口のピーク : 2010年 3.3万人

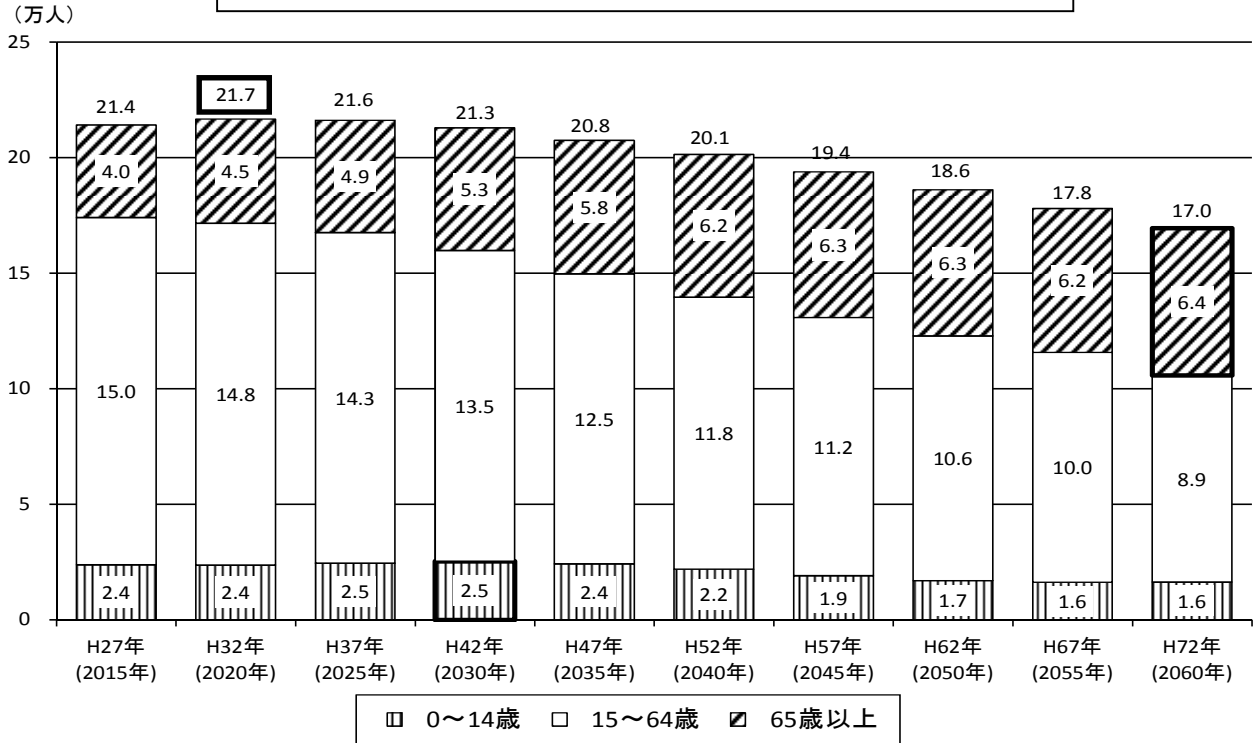


	H27年 (2015年)	H32年 (2020年)	H37年 (2025年)	H42年 (2030年)	H47年 (2035年)	H52年 (2040年)	H57年 (2045年)	H62年 (2050年)	H67年 (2055年)	H72年 (2060年)
総数	225,600	232,400	235,800	237,400	237,500	235,300	231,200	226,200	220,600	212,500
男性	110,800	113,100	113,800	113,600	112,700	110,900	108,300	105,400	102,100	97,700
女性	114,800	119,200	122,000	123,800	124,700	124,400	122,900	120,800	118,500	114,800
0~14歳	31,300	30,700	29,800	29,600	29,400	29,300	28,500	27,200	26,000	24,800
(うち0~4歳)	10,300	10,600	10,000	10,200	10,300	10,000	9,400	9,000	8,700	8,300
15~64歳	148,200	149,100	148,800	144,400	137,500	129,700	124,400	121,500	120,000	114,900
65歳以上	46,100	52,600	57,200	63,400	70,700	76,300	78,300	77,500	74,600	72,800
(うち75歳以上)	20,400	27,700	34,800	37,700	38,800	41,900	46,700	50,600	51,400	49,600
割合										
0~14歳	13.9%	13.2%	12.6%	12.5%	12.4%	12.5%	12.3%	12.0%	11.8%	11.7%
(うち0~4歳)	4.6%	4.6%	4.2%	4.3%	4.3%	4.2%	4.1%	4.0%	3.9%	3.9%
15~64歳	65.7%	64.2%	63.1%	60.8%	57.9%	55.1%	53.8%	53.7%	54.4%	54.1%
65歳以上	20.4%	22.6%	24.3%	26.7%	29.8%	32.4%	33.9%	34.3%	33.8%	34.3%
(うち75歳以上)	9.0%	11.9%	14.8%	15.9%	16.3%	17.8%	20.2%	22.4%	23.3%	23.3%
対2015年人口	0	6,800	10,200	11,800	11,900	9,700	5,600	600	-5,000	-13,100

	2015-2020	2020-2025	2025-2030	2030-2035	2035-2040	2040-2045	2045-2050	2050-2055	2055-2060
人口増減	6,800	3,400	1,700	0	-2,200	-4,100	-5,000	-5,600	-8,100
自然増減	4,300	2,000	400	-1,000	-2,300	-3,400	-4,100	-4,700	-5,600
出生数	10,200	9,700	9,900	10,100	9,800	9,300	8,900	8,600	8,400
死亡数	5,900	7,700	9,500	11,100	12,100	12,700	13,000	13,300	14,000
社会増減	2,400	1,400	1,300	1,100	100	-700	-900	-900	-2,500

【多摩区】

総人口のピーク : 2020年 21.7万人
 老年人口のピーク : 2060年 6.4万人
 生産年齢人口のピーク : 2010年 15.4万人
 年少人口のピーク : 2030年 2.5万人



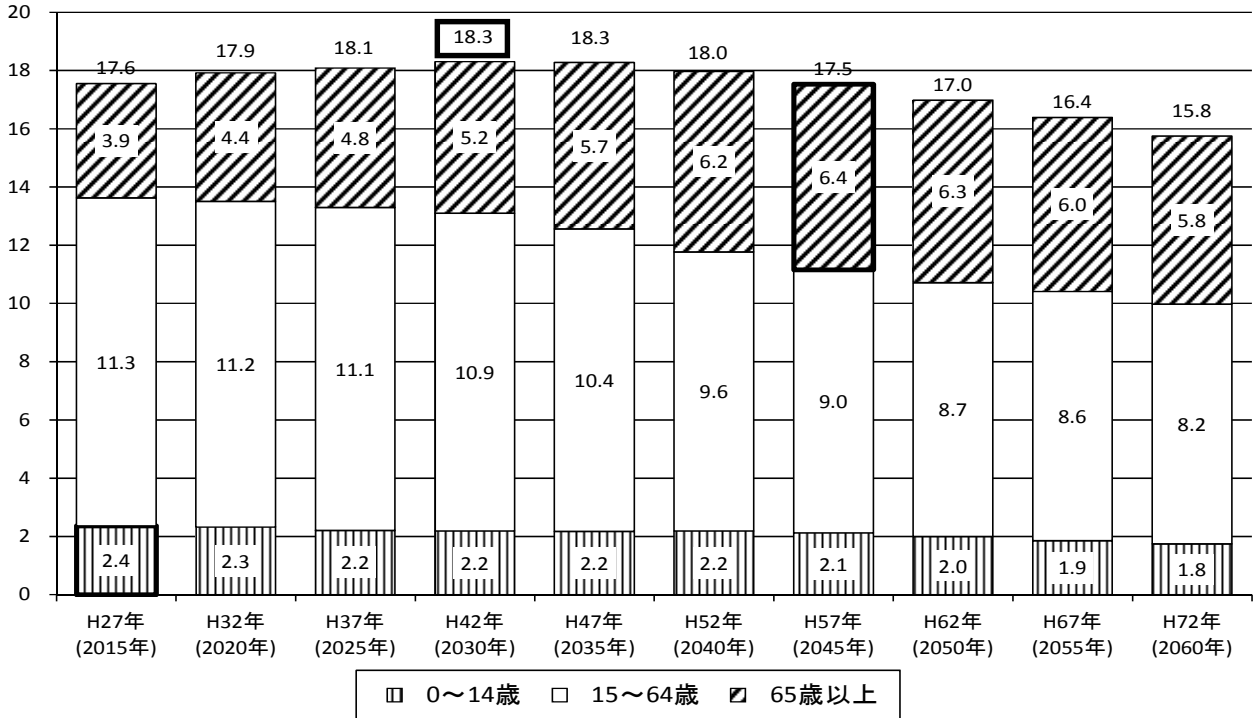
	H27年 (2015年)	H32年 (2020年)	H37年 (2025年)	H42年 (2030年)	H47年 (2035年)	H52年 (2040年)	H57年 (2045年)	H62年 (2050年)	H67年 (2055年)	H72年 (2060年)
総数	214,200	216,700	216,000	212,900	207,500	201,400	193,700	186,000	178,000	169,600
男性	110,100	110,500	109,200	106,800	103,300	99,500	95,000	90,500	85,800	81,000
女性	104,100	106,200	106,800	106,200	104,300	101,900	98,800	95,500	92,200	88,600
0~14歳	23,800	23,800	24,600	25,400	24,300	22,000	19,100	17,000	16,300	16,400
(うち0~4歳)	8,400	9,400	9,400	9,400	8,300	7,000	6,100	6,000	6,100	6,200
15~64歳	150,300	147,800	143,000	134,500	125,400	117,700	111,700	105,900	99,500	89,400
65歳以上	40,100	45,100	48,500	53,000	57,800	61,700	63,000	63,200	62,200	63,700
(うち75歳以上)	18,900	23,900	28,900	30,900	31,700	34,000	37,100	39,800	40,100	39,500
割合										
0~14歳	11.1%	11.0%	11.4%	11.9%	11.7%	10.9%	9.9%	9.1%	9.2%	9.7%
(うち0~4歳)	3.9%	4.3%	4.4%	4.4%	4.0%	3.5%	3.1%	3.2%	3.4%	3.7%
15~64歳	70.2%	68.2%	66.2%	63.2%	60.4%	58.4%	57.7%	56.9%	55.9%	52.7%
65歳以上	18.7%	20.8%	22.5%	24.9%	27.9%	30.6%	32.5%	34.0%	34.9%	37.6%
(うち75歳以上)	8.8%	11.0%	13.4%	14.5%	15.3%	16.9%	19.2%	21.4%	22.5%	23.3%
対2015年人口	0	2,500	1,800	-1,300	-6,700	-12,800	-20,500	-28,200	-36,200	-44,600

	2015-2020	2020-2025	2025-2030	2030-2035	2035-2040	2040-2045	2045-2050	2050-2055	2055-2060
人口増減	2,500	-600	-3,100	-5,400	-6,100	-7,700	-7,700	-8,000	-8,500
自然増減	4,500	3,000	1,500	-800	-3,100	-4,400	-4,800	-5,000	-5,400
出生数	10,400	10,500	10,400	9,200	7,600	6,800	6,700	6,800	6,900
死亡数	5,900	7,500	8,900	10,000	10,700	11,200	11,500	11,800	12,300
社会増減	-2,000	-3,700	-4,600	-4,600	-3,000	-3,300	-2,900	-3,000	-3,000

【麻生区】

総人口のピーク : 2030年 18.3万人
 老年人口のピーク : 2045年 6.4万人
 生産年齢人口のピーク : 2010年 11.4万人
 年少人口のピーク : 2015年 2.4万人

(万人)



	H27年 (2015年)	H32年 (2020年)	H37年 (2025年)	H42年 (2030年)	H47年 (2035年)	H52年 (2040年)	H57年 (2045年)	H62年 (2050年)	H67年 (2055年)	H72年 (2060年)
総数	175,500	179,300	180,800	183,000	182,800	179,700	175,200	169,800	163,900	157,500
男性	85,500	86,700	86,900	87,400	86,800	84,800	82,200	79,300	76,000	72,500
女性	90,000	92,600	93,900	95,600	96,000	94,900	92,900	90,500	87,900	85,000
0~14歳	23,700	23,300	22,100	21,900	21,800	21,900	21,300	20,000	18,600	17,500
(うち0~4歳)	7,600	7,600	7,000	7,300	7,500	7,300	6,700	6,200	5,900	5,600
15~64歳	112,600	111,800	110,900	109,100	103,800	95,900	90,300	87,200	85,600	82,300
65歳以上	39,200	44,100	47,900	52,100	57,200	61,900	63,700	62,600	59,700	57,700
(うち75歳以上)	18,500	23,900	29,500	31,500	32,600	34,600	38,000	41,400	42,200	40,400
割合										
0~14歳	13.5%	13.0%	12.2%	12.0%	11.9%	12.2%	12.2%	11.8%	11.3%	11.1%
(うち0~4歳)	4.3%	4.2%	3.9%	4.0%	4.1%	4.1%	3.8%	3.7%	3.6%	3.6%
15~64歳	64.2%	62.4%	61.3%	59.6%	56.8%	53.4%	51.5%	51.4%	52.2%	52.3%
65歳以上	22.3%	24.6%	26.5%	28.5%	31.3%	34.4%	36.4%	36.9%	36.4%	36.6%
(うち75歳以上)	10.5%	13.3%	16.3%	17.2%	17.8%	19.3%	21.7%	24.4%	25.7%	25.7%
対2015年人口	0	3,800	5,300	7,500	7,300	4,200	-300	-5,700	-11,600	-18,000

	2015-2020	2020-2025	2025-2030	2030-2035	2035-2040	2040-2045	2045-2050	2050-2055	2055-2060
人口増減	3,800	1,500	2,200	-300	-3,100	-4,500	-5,400	-5,900	-6,400
自然増減	2,200	0	-1,200	-2,000	-2,800	-3,800	-4,600	-5,000	-5,800
出生数	7,100	6,500	6,500	6,900	6,800	6,400	5,900	5,500	5,300
死亡数	4,900	6,400	7,800	8,900	9,700	10,200	10,400	10,500	11,100
社会増減	1,600	1,500	3,500	1,700	-200	-700	-800	-900	-600

3 世帯数

一般世帯数は今後増加を続け、人口のピークにあたる平成42(2030)年に73.0万世帯となり、それ以降は減少過程に移行する見込みである。

図表3-1 世帯類型別一般世帯数推計結果

(世帯)

	H27年 (2015年)	H32年 (2020年)	H37年 (2025年)	H42年 (2030年)	H47年 (2035年)	H52年 (2040年)	H57年 (2045年)	H62年 (2050年)	H67年 (2055年)	H72年 (2060年)
一般世帯	689,900	714,500	728,000	729,700	724,200	716,600	710,300	699,500	677,200	644,900
親族世帯	386,000	405,900	420,000	425,000	423,100	418,200	412,900	404,400	389,900	371,000
核家族世帯	359,400	377,700	390,100	393,700	391,300	386,400	381,200	373,000	359,500	342,000
その他の親族世帯	26,600	28,300	30,000	31,200	31,800	31,700	31,700	31,400	30,500	29,000
非親族世帯	9,200	9,500	9,300	9,100	8,900	8,700	8,600	8,400	8,100	7,700
単独世帯	294,600	299,100	298,700	295,600	292,200	289,700	288,900	286,600	279,200	266,200

図表3-2 一般世帯の区分

一般世帯	親族世帯	2人以上の世帯員から成る世帯のうち、世帯主と親族関係にある世帯員のいる世帯
	核家族世帯	親族世帯のうち、夫婦のみあるいはその子供から成る世帯
	その他の親族世帯	核家族以外の、例えば二世帯同居になっている世帯等
	非親族世帯	2人以上の世帯員から成る世帯のうち、世帯主と親族関係にある者がいない世帯
	単独世帯	世帯人員が1人の世帯

図表3-3 区別一般世帯数推計結果

(世帯)

	H27年 (2015年)	H32年 (2020年)	H37年 (2025年)	H42年 (2030年)	H47年 (2035年)	H52年 (2040年)	H57年 (2045年)	H62年 (2050年)	H67年 (2055年)	H72年 (2060年)
全市	689,900	714,500	728,000	729,700	724,200	716,600	710,300	699,500	677,200	644,900
川崎区	108,500	112,900	113,500	113,500	112,500	111,800	111,100	110,000	108,000	103,400
幸区	75,100	77,900	80,300	81,000	80,600	80,000	79,700	79,000	77,100	74,300
中原区	123,400	132,300	139,200	141,800	143,600	144,200	144,900	144,500	141,400	136,000
高津区	107,800	111,100	113,300	114,400	114,400	114,300	113,900	112,500	109,000	104,200
宮前区	94,700	97,700	99,400	99,300	98,000	96,300	95,000	92,900	89,300	84,300
多摩区	106,400	107,600	106,500	103,400	99,600	96,600	94,000	90,900	86,200	80,400
麻生区	74,100	75,200	76,000	76,500	75,500	73,400	71,700	69,500	66,300	62,300

IV 参考資料

- 1 性年齢5歳階級別人口
 - 2 前回推計との比較
-

1 性年齢5歳階級別人口 (全市)

総数	H27年 (2015年)	H32年 (2020年)	H37年 (2025年)	H42年 (2030年)	H47年 (2035年)	H52年 (2040年)	H57年 (2045年)	H62年 (2050年)	H67年 (2055年)	H72年 (2060年)
合計	1,475,213	1,536,980	1,572,733	1,586,900	1,583,158	1,567,190	1,539,694	1,508,108	1,471,829	1,425,074
0～4歳	66,212	73,566	71,673	69,616	64,939	60,872	57,378	56,043	55,850	54,514
5～9歳	61,813	62,114	68,473	66,500	64,505	60,661	56,763	53,540	52,283	51,938
10～14歳	59,704	59,945	59,955	65,790	63,734	62,184	58,433	54,744	51,657	50,356
15～19歳	66,396	62,066	62,010	61,810	67,540	65,509	63,683	59,877	56,111	52,854
20～24歳	87,586	74,920	69,398	68,898	68,374	74,464	71,714	69,755	65,572	61,263
25～29歳	100,720	106,311	89,779	82,507	80,999	79,073	84,973	82,013	79,763	74,468
30～34歳	114,136	114,806	117,646	98,895	90,532	85,973	82,729	88,782	85,817	82,605
35～39歳	122,401	115,669	114,915	116,640	98,128	89,687	84,375	81,276	87,008	83,607
40～44歳	134,110	119,840	112,565	111,142	112,354	95,276	86,811	81,765	78,779	83,936
45～49歳	120,985	132,164	117,900	110,438	108,786	109,994	93,185	85,037	80,155	77,083
50～54歳	99,415	120,251	131,018	116,781	109,293	107,617	108,519	92,028	84,061	79,157
55～59歳	77,775	98,033	118,237	128,667	114,650	107,306	105,538	106,374	90,251	82,421
60～64歳	76,624	75,063	94,587	114,105	124,202	110,856	103,754	102,027	102,839	87,295
65～69歳	85,804	72,493	71,007	89,453	107,946	117,781	105,135	98,395	96,692	97,526
70～74歳	69,383	80,992	68,390	66,999	84,380	102,024	111,323	99,378	92,976	91,247
75～79歳	54,486	64,446	75,205	63,480	62,221	78,361	94,784	103,411	92,323	86,362
80～84歳	40,802	48,230	56,983	66,461	56,065	54,985	69,233	83,788	91,400	81,600
85～89歳	23,800	33,278	39,247	46,308	53,965	45,481	44,600	56,114	67,971	74,169
90～94歳	9,916	16,620	23,190	27,267	32,116	37,372	31,445	30,820	38,715	46,973
95～99歳	2,661	5,342	8,881	12,403	14,594	17,199	19,996	16,780	16,463	20,667
100歳以上	484	835	1,672	2,741	3,835	4,515	5,323	6,160	5,142	5,030

男性	H27年 (2015年)	H32年 (2020年)	H37年 (2025年)	H42年 (2030年)	H47年 (2035年)	H52年 (2040年)	H57年 (2045年)	H62年 (2050年)	H67年 (2055年)	H72年 (2060年)
合計	749,038	774,934	787,356	789,057	782,104	769,484	751,448	731,247	708,271	680,269
0～4歳	33,921	38,074	37,090	36,034	33,605	31,506	29,708	29,019	28,921	28,225
5～9歳	31,680	31,803	35,424	34,408	33,389	31,407	29,392	27,733	27,085	26,907
10～14歳	30,462	30,660	30,655	33,989	32,937	32,175	30,251	28,342	26,751	26,087
15～19歳	34,358	31,607	31,663	31,571	34,865	33,817	32,922	30,966	29,016	27,339
20～24歳	46,363	38,690	35,297	35,147	34,899	38,439	37,020	36,053	33,888	31,681
25～29歳	53,542	55,819	45,992	41,715	41,140	40,074	43,695	42,172	41,046	38,325
30～34歳	59,590	60,477	61,196	50,225	45,480	43,319	41,585	45,287	43,764	42,141
35～39歳	63,959	59,601	59,676	59,840	49,168	44,519	41,980	40,349	43,822	42,065
40～44歳	69,903	61,912	57,338	57,037	56,926	47,238	42,648	40,272	38,719	41,838
45～49歳	64,047	68,330	60,414	55,813	55,395	55,277	45,823	41,451	39,175	37,583
50～54歳	53,122	63,175	67,250	59,410	54,844	54,422	54,128	44,912	40,679	38,407
55～59歳	40,752	52,063	61,769	65,687	58,018	53,568	53,109	52,778	43,805	39,678
60～64歳	39,272	38,914	49,710	58,981	62,726	55,508	51,250	50,814	50,482	41,903
65～69歳	42,634	36,265	35,942	45,919	54,468	58,098	51,407	47,438	46,999	46,720
70～74歳	32,941	39,074	33,220	32,961	42,130	50,036	53,311	47,162	43,472	42,992
75～79歳	24,407	29,536	35,048	29,791	29,610	37,878	44,972	47,842	42,316	38,963
80～84歳	16,464	20,415	24,687	29,305	24,898	24,805	31,763	37,684	39,998	35,365
85～89歳	8,360	12,244	15,198	18,365	21,809	18,519	18,488	23,698	28,086	29,728
90～94歳	2,689	4,974	7,310	9,092	10,972	13,032	11,049	11,064	14,197	16,808
95～99歳	495	1,209	2,247	3,331	4,163	5,010	5,952	5,032	5,064	6,513
100歳以上	77	91	232	435	663	836	996	1,179	988	1,000

女性	H27年 (2015年)	H32年 (2020年)	H37年 (2025年)	H42年 (2030年)	H47年 (2035年)	H52年 (2040年)	H57年 (2045年)	H62年 (2050年)	H67年 (2055年)	H72年 (2060年)
合計	726,175	762,046	785,377	797,843	801,054	797,706	788,246	776,861	763,558	744,806
0～4歳	32,291	35,492	34,583	33,582	31,335	29,366	27,671	27,023	26,929	26,290
5～9歳	30,133	30,310	33,049	32,092	31,116	29,254	27,372	25,808	25,199	25,031
10～14歳	29,242	29,285	29,300	31,801	30,797	30,008	28,182	26,402	24,906	24,269
15～19歳	32,038	30,459	30,348	30,239	32,675	31,692	30,761	28,911	27,095	25,516
20～24歳	41,223	36,230	34,101	33,751	33,475	36,025	34,695	33,702	31,684	29,583
25～29歳	47,178	50,492	43,787	40,792	39,858	39,000	41,277	39,841	38,716	36,143
30～34歳	54,546	54,328	56,451	48,670	45,053	42,653	41,144	43,496	42,053	40,464
35～39歳	58,442	56,068	55,239	56,800	48,961	45,168	42,395	40,928	43,186	41,542
40～44歳	64,207	57,928	55,227	54,104	55,428	48,039	44,163	41,493	40,060	42,098
45～49歳	56,938	63,834	57,486	54,625	53,391	54,717	47,361	43,587	40,980	39,501
50～54歳	46,293	57,075	63,768	57,371	54,448	53,196	54,391	47,116	43,382	40,750
55～59歳	37,023	45,970	56,467	62,979	56,632	53,738	52,428	53,595	46,446	42,742
60～64歳	37,352	36,149	44,877	55,124	61,476	55,347	52,504	51,213	52,357	45,392
65～69歳	43,170	36,228	35,065	43,534	53,478	59,683	53,728	50,957	49,693	50,806
70～74歳	36,442	41,918	35,170	34,038	42,250	51,987	58,012	52,216	49,504	48,255
75～79歳	30,079	34,910	40,157	33,689	32,611	40,483	49,812	55,569	50,008	47,398
80～84歳	24,338	27,815	32,297	37,156	31,168	30,180	37,471	46,103	51,401	46,235
85～89歳	15,440	21,034	24,049	27,943	32,156	26,962	26,112	32,417	39,886	44,441
90～94歳	7,227	11,647	15,880	18,176	21,144	24,339	20,395	19,756	24,518	30,165
95～99歳	2,166	4,132	6,635	9,072	10,431	12,189	14,044	11,748	11,399	14,154
100歳以上	407	744	1,441	2,307	3,172	3,680	4,328	4,981	4,154	4,030

〈川崎区〉

総数	H27年 (2015年)	H32年 (2020年)	H37年 (2025年)	H42年 (2030年)	H47年 (2035年)	H52年 (2040年)	H57年 (2045年)	H62年 (2050年)	H67年 (2055年)	H72年 (2060年)
合計	223,378	235,047	238,138	239,806	238,663	236,604	233,615	230,644	227,308	219,619
0～4歳	9,078	11,500	10,945	10,429	9,649	9,246	9,144	9,269	9,414	8,817
5～9歳	8,866	8,904	10,901	10,425	9,895	9,165	8,758	8,664	8,779	8,778
10～14歳	8,367	8,772	8,676	10,610	10,125	9,613	8,895	8,504	8,414	8,452
15～19歳	8,615	8,794	9,018	8,949	10,854	10,361	9,820	9,098	8,705	8,513
20～24歳	12,591	9,973	9,739	10,036	12,577	11,880	11,299	10,727	9,964	9,316
25～29歳	16,049	15,845	11,963	11,856	11,965	11,764	13,817	13,182	12,557	11,172
30～34歳	16,753	19,296	17,590	13,890	13,466	13,526	13,114	15,188	14,546	13,089
35～39歳	17,648	17,733	19,134	17,690	14,022	13,593	13,514	13,124	15,069	13,929
40～44歳	19,927	17,775	17,332	18,729	17,260	13,781	13,301	13,229	12,857	14,406
45～49歳	16,751	20,043	17,676	17,283	18,591	17,147	13,708	13,239	13,169	12,659
50～54歳	14,241	16,920	19,990	17,680	17,253	18,539	17,087	13,691	13,228	13,058
55～59歳	12,227	14,199	16,699	19,724	17,436	17,014	18,256	16,835	13,510	12,988
60～64歳	13,320	11,762	13,658	16,061	18,972	16,777	16,373	17,559	16,200	13,008
65～69歳	14,650	12,468	11,019	12,792	15,039	17,770	15,726	15,350	16,446	15,187
70～74歳	11,875	13,466	11,454	10,135	11,763	13,823	16,340	14,478	14,136	15,120
75～79歳	9,349	10,705	12,138	10,317	9,143	10,607	12,460	14,735	13,074	12,770
80～84歳	7,013	7,946	9,044	10,253	8,705	7,731	8,965	10,523	12,454	11,073
85～89歳	4,031	5,510	6,219	7,026	7,963	6,751	6,013	6,968	8,172	9,680
90～94歳	1,526	2,640	3,595	4,037	4,511	5,111	4,324	3,868	4,477	5,244
95～99歳	442	683	1,178	1,598	1,785	1,973	2,234	1,887	1,695	1,960
100歳以上	59	112	169	290	390	431	466	527	443	402

男性	H27年 (2015年)	H32年 (2020年)	H37年 (2025年)	H42年 (2030年)	H47年 (2035年)	H52年 (2040年)	H57年 (2045年)	H62年 (2050年)	H67年 (2055年)	H72年 (2060年)
合計	119,422	124,632	125,353	125,380	124,032	122,273	120,066	117,796	115,207	110,386
0～4歳	4,671	5,993	5,697	5,430	5,023	4,813	4,759	4,824	4,900	4,586
5～9歳	4,497	4,600	5,713	5,456	5,181	4,798	4,585	4,535	4,596	4,600
10～14歳	4,288	4,420	4,461	5,534	5,276	5,011	4,637	4,434	4,385	4,411
15～19歳	4,459	4,511	4,547	4,602	5,660	5,397	5,118	4,741	4,537	4,435
20～24歳	7,081	5,222	5,073	5,142	5,159	6,291	5,979	5,678	5,273	4,940
25～29歳	9,353	8,839	6,310	6,212	6,193	6,197	7,397	7,049	6,713	6,010
30～34歳	9,337	11,157	9,829	7,383	7,114	7,068	6,959	8,177	7,823	7,037
35～39歳	9,804	9,780	10,917	9,770	7,389	7,121	7,002	6,900	8,028	7,398
40～44歳	11,220	9,764	9,459	10,566	9,432	7,193	6,902	6,791	6,696	7,595
45～49歳	9,479	11,234	9,670	9,394	10,443	9,333	7,130	6,847	6,738	6,565
50～54歳	7,993	9,546	11,190	9,659	9,368	10,400	9,291	7,116	6,836	6,679
55～59歳	6,784	7,927	9,393	11,008	9,500	9,213	10,215	9,131	7,003	6,701
60～64歳	7,497	6,455	7,542	8,937	10,474	9,039	8,766	9,719	8,688	6,663
65～69歳	7,935	6,839	5,888	6,881	8,153	9,555	8,245	7,997	8,867	7,925
70～74歳	6,155	6,995	6,029	5,191	6,066	7,187	8,423	7,269	7,050	7,816
75～79歳	4,245	5,271	5,990	5,163	4,445	5,194	6,154	7,213	6,224	6,037
80～84歳	2,784	3,299	4,097	4,656	4,013	3,455	4,037	4,784	5,606	4,838
85～89歳	1,354	1,924	2,280	2,830	3,217	2,773	2,387	2,789	3,305	3,874
90～94歳	401	713	1,013	1,200	1,490	1,694	1,460	1,257	1,469	1,740
95～99歳	72	136	242	343	407	505	574	495	426	498
100歳以上	13	6	12	22	31	36	45	51	44	38

女性	H27年 (2015年)	H32年 (2020年)	H37年 (2025年)	H42年 (2030年)	H47年 (2035年)	H52年 (2040年)	H57年 (2045年)	H62年 (2050年)	H67年 (2055年)	H72年 (2060年)
合計	103,956	110,415	112,786	114,426	114,632	114,331	113,548	112,849	112,101	109,233
0～4歳	4,407	5,507	5,248	4,999	4,626	4,433	4,385	4,445	4,514	4,232
5～9歳	4,369	4,304	5,188	4,969	4,714	4,367	4,172	4,128	4,183	4,178
10～14歳	4,079	4,352	4,215	5,076	4,849	4,602	4,258	4,071	4,029	4,040
15～19歳	4,156	4,283	4,471	4,346	5,194	4,964	4,702	4,357	4,168	4,078
20～24歳	5,510	4,751	4,666	4,893	4,718	5,589	5,320	5,049	4,691	4,376
25～29歳	6,696	7,006	5,653	5,644	5,772	5,567	6,421	6,133	5,844	5,162
30～34歳	7,416	8,139	7,761	6,507	6,352	6,458	6,155	7,011	6,723	6,051
35～39歳	7,844	7,952	8,217	7,919	6,634	6,472	6,513	6,224	7,041	6,531
40～44歳	8,707	8,011	7,874	8,163	7,827	6,588	6,399	6,438	6,161	6,811
45～49歳	7,272	8,808	8,006	7,888	8,149	7,814	6,578	6,392	6,431	6,094
50～54歳	6,248	7,373	8,800	8,021	7,885	8,140	7,796	6,575	6,391	6,379
55～59歳	5,443	6,272	7,306	8,715	7,936	7,801	8,040	7,704	6,506	6,287
60～64歳	5,823	5,307	6,116	7,123	8,498	7,739	7,607	7,840	7,512	6,344
65～69歳	6,715	5,629	5,131	5,912	6,886	8,215	7,481	7,353	7,579	7,262
70～74歳	5,720	6,471	5,425	4,944	5,697	6,636	7,917	7,209	7,086	7,304
75～79歳	5,104	5,435	6,149	5,154	4,698	5,413	6,305	7,522	6,850	6,733
80～84歳	4,229	4,646	4,947	5,597	4,692	4,276	4,928	5,740	6,847	6,235
85～89歳	2,677	3,586	3,940	4,195	4,746	3,979	3,626	4,178	4,867	5,806
90～94歳	1,125	1,927	2,582	2,837	3,020	3,417	2,864	2,611	3,008	3,504
95～99歳	370	547	936	1,254	1,378	1,467	1,660	1,392	1,268	1,462
100歳以上	46	106	157	268	360	395	421	476	399	364

〈幸 区〉

総数	H27年 (2015年)	H32年 (2020年)	H37年 (2025年)	H42年 (2030年)	H47年 (2035年)	H52年 (2040年)	H57年 (2045年)	H62年 (2050年)	H67年 (2055年)	H72年 (2060年)
合計	160,890	169,861	176,517	178,543	177,851	175,835	172,841	169,746	166,344	163,105
0～4歳	7,519	8,779	8,524	7,946	7,310	6,928	6,795	6,832	6,885	6,809
5～9歳	6,889	7,055	8,187	7,870	7,306	6,715	6,348	6,227	6,260	6,334
10～14歳	6,136	6,700	6,848	7,855	7,525	6,981	6,405	6,058	5,943	5,994
15～19歳	6,025	6,305	6,853	6,917	7,881	7,540	6,981	6,410	6,064	5,975
20～24歳	7,133	6,610	6,875	7,279	7,273	8,241	7,854	7,279	6,691	6,384
25～29歳	9,816	8,808	8,178	8,061	8,318	8,246	9,204	8,784	8,160	7,643
30～34歳	12,252	12,418	11,231	9,852	9,406	9,570	9,331	10,361	9,908	9,446
35～39歳	13,900	13,227	13,311	11,648	10,083	9,566	9,606	9,375	10,370	10,086
40～44歳	14,988	14,188	13,495	13,280	11,542	9,985	9,418	9,457	9,234	10,283
45～49歳	12,476	15,157	14,346	13,496	13,208	11,476	9,909	9,352	9,390	9,223
50～54歳	9,932	12,607	15,232	14,316	13,424	13,122	11,388	9,844	9,295	9,368
55～59歳	8,595	9,984	12,602	15,102	14,164	13,274	12,958	11,252	9,733	9,218
60～64歳	9,205	8,333	9,676	12,216	14,640	13,731	12,869	12,562	10,910	9,440
65～69歳	10,615	8,668	7,842	9,097	11,489	13,770	12,918	12,109	11,819	10,271
70～74歳	8,656	10,038	8,197	7,409	8,583	10,847	13,002	12,200	11,439	11,163
75～79歳	6,856	7,945	9,211	7,521	6,790	7,853	9,932	11,907	11,176	10,481
80～84歳	5,229	5,970	6,916	8,014	6,543	5,898	6,806	8,616	10,332	9,702
85～89歳	3,048	4,218	4,789	5,543	6,418	5,239	4,710	5,415	6,868	8,238
90～94歳	1,229	2,131	2,958	3,334	3,854	4,459	3,639	3,261	3,730	4,741
95～99歳	333	616	1,062	1,477	1,657	1,914	2,213	1,806	1,615	1,841
100歳以上	58	104	184	311	436	481	554	640	522	463

男性	H27年 (2015年)	H32年 (2020年)	H37年 (2025年)	H42年 (2030年)	H47年 (2035年)	H52年 (2040年)	H57年 (2045年)	H62年 (2050年)	H67年 (2055年)	H72年 (2060年)
合計	81,231	85,377	88,377	89,121	88,553	87,332	85,616	83,748	81,585	79,449
0～4歳	3,789	4,563	4,431	4,131	3,800	3,602	3,533	3,552	3,579	3,540
5～9歳	3,493	3,541	4,239	4,081	3,791	3,485	3,296	3,233	3,250	3,287
10～14歳	3,145	3,393	3,434	4,063	3,899	3,619	3,322	3,143	3,083	3,109
15～19歳	3,079	3,257	3,498	3,495	4,103	3,932	3,643	3,345	3,166	3,120
20～24歳	3,831	3,376	3,548	3,724	3,688	4,305	4,111	3,812	3,505	3,342
25～29歳	5,292	4,611	4,090	4,112	4,229	4,163	4,797	4,586	4,260	3,975
30～34歳	6,474	6,589	5,809	4,893	4,754	4,821	4,667	5,344	5,118	4,879
35～39歳	7,337	6,934	7,003	5,976	4,972	4,794	4,794	4,646	5,295	5,163
40～44歳	7,962	7,476	7,065	6,978	5,919	4,926	4,719	4,718	4,576	5,248
45～49歳	6,642	8,033	7,544	7,051	6,925	5,873	4,880	4,677	4,677	4,565
50～54歳	5,363	6,687	8,046	7,506	6,994	6,861	5,813	4,836	4,637	4,654
55～59歳	4,461	5,384	6,682	7,978	7,428	6,918	6,777	5,745	4,784	4,601
60～64歳	4,614	4,294	5,182	6,431	7,679	7,149	6,658	6,522	5,530	4,605
65～69歳	5,182	4,240	3,945	4,762	5,909	7,055	6,569	6,118	5,993	5,081
70～74歳	4,053	4,739	3,877	3,608	4,355	5,404	6,452	6,008	5,595	5,481
75～79歳	3,034	3,555	4,157	3,401	3,165	3,820	4,741	5,660	5,270	4,908
80～84歳	2,015	2,482	2,909	3,401	2,783	2,589	3,125	3,878	4,631	4,312
85～89歳	1,078	1,441	1,775	2,080	2,432	1,989	1,851	2,234	2,773	3,311
90～94歳	323	633	845	1,041	1,220	1,427	1,167	1,086	1,311	1,627
95～99歳	54	140	275	367	452	530	620	507	472	570
100歳以上	10	8	22	43	57	70	82	96	79	73

女性	H27年 (2015年)	H32年 (2020年)	H37年 (2025年)	H42年 (2030年)	H47年 (2035年)	H52年 (2040年)	H57年 (2045年)	H62年 (2050年)	H67年 (2055年)	H72年 (2060年)
合計	79,659	84,484	88,140	89,422	89,299	88,503	87,225	85,998	84,760	83,655
0～4歳	3,730	4,216	4,093	3,815	3,510	3,326	3,263	3,280	3,306	3,269
5～9歳	3,396	3,514	3,948	3,789	3,515	3,230	3,052	2,994	3,010	3,047
10～14歳	2,991	3,307	3,414	3,792	3,627	3,361	3,083	2,915	2,860	2,885
15～19歳	2,946	3,049	3,355	3,422	3,778	3,608	3,338	3,064	2,898	2,855
20～24歳	3,302	3,234	3,327	3,555	3,586	3,936	3,743	3,467	3,187	3,042
25～29歳	4,524	4,197	4,088	3,949	4,089	4,083	4,407	4,199	3,900	3,668
30～34歳	5,778	5,829	5,422	4,959	4,653	4,750	4,664	5,017	4,790	4,568
35～39歳	6,563	6,293	6,308	5,672	5,111	4,772	4,813	4,729	5,076	4,923
40～44歳	7,026	6,711	6,430	6,302	5,624	5,059	4,699	4,739	4,658	5,035
45～49歳	5,834	7,124	6,802	6,445	6,284	5,603	5,029	4,675	4,714	4,658
50～54歳	4,569	5,919	7,186	6,809	6,430	6,261	5,575	5,008	4,658	4,713
55～59歳	4,134	4,599	5,921	7,124	6,736	6,357	6,181	5,507	4,949	4,617
60～64歳	4,591	4,039	4,494	5,785	6,961	6,582	6,211	6,039	5,380	4,835
65～69歳	5,433	4,429	3,896	4,335	5,580	6,715	6,349	5,991	5,826	5,190
70～74歳	4,603	5,299	4,320	3,800	4,228	5,443	6,550	6,193	5,844	5,682
75～79歳	3,822	4,390	5,054	4,120	3,625	4,032	5,191	6,247	5,906	5,573
80～84歳	3,214	3,488	4,007	4,613	3,760	3,308	3,680	4,738	5,701	5,390
85～89歳	1,970	2,778	3,015	3,463	3,987	3,250	2,859	3,181	4,095	4,927
90～94歳	906	1,498	2,112	2,293	2,633	3,032	2,471	2,174	2,419	3,114
95～99歳	279	476	787	1,110	1,205	1,384	1,593	1,299	1,143	1,271
100歳以上	48	95	162	269	379	411	472	543	443	390

〈中原区〉

総数	H27年 (2015年)	H32年 (2020年)	H37年 (2025年)	H42年 (2030年)	H47年 (2035年)	H52年 (2040年)	H57年 (2045年)	H62年 (2050年)	H67年 (2055年)	H72年 (2060年)
合計	247,529	268,006	284,806	292,287	295,963	296,246	293,680	289,809	284,545	277,642
0～4歳	12,356	14,264	15,086	14,365	12,496	11,611	10,397	9,973	10,211	10,477
5～9歳	10,126	11,258	12,909	13,462	12,810	11,568	10,720	9,605	9,215	9,444
10～14歳	9,396	9,685	10,697	12,057	12,556	12,295	11,077	10,269	9,205	8,843
15～19歳	9,787	9,895	10,135	10,923	12,278	12,889	12,578	11,338	10,515	9,445
20～24歳	14,905	11,496	11,513	11,316	12,140	13,561	14,136	13,798	12,450	11,582
25～29歳	21,516	20,346	15,869	14,944	14,622	14,243	15,678	16,333	15,948	14,471
30～34歳	23,953	28,345	26,646	19,928	18,708	15,748	15,102	16,588	17,267	16,947
35～39歳	23,867	24,812	28,886	26,383	19,798	18,358	15,350	14,734	16,158	16,863
40～44歳	24,114	23,164	23,936	27,197	24,830	19,092	17,616	14,754	14,169	15,556
45～49歳	20,942	23,834	22,843	23,215	26,318	24,275	18,634	17,200	14,422	13,879
50～54歳	16,527	20,994	23,793	22,592	22,942	26,007	23,953	18,403	16,990	14,270
55～59歳	12,087	16,416	20,753	23,351	22,167	22,517	25,488	23,478	18,048	16,674
60～64歳	10,616	11,607	15,767	19,933	22,438	21,486	21,828	24,706	22,759	17,497
65～69歳	11,117	9,936	10,852	14,751	18,653	21,282	20,385	20,718	23,444	21,600
70～74歳	8,756	10,362	9,259	10,104	13,741	17,543	20,037	19,200	19,523	22,086
75～79歳	6,843	8,166	9,652	8,623	9,402	12,793	16,336	18,680	17,906	18,215
80～84歳	5,315	6,048	7,203	8,500	7,590	8,265	11,255	14,378	16,469	15,795
85～89歳	3,452	4,279	4,847	5,754	6,770	6,042	6,564	8,951	11,442	13,144
90～94歳	1,407	2,338	2,897	3,262	3,855	4,518	4,029	4,362	5,961	7,626
95～99歳	389	671	1,114	1,381	1,547	1,822	2,129	1,897	2,049	2,804
100歳以上	58	91	148	245	303	333	386	445	395	422

男性	H27年 (2015年)	H32年 (2020年)	H37年 (2025年)	H42年 (2030年)	H47年 (2035年)	H52年 (2040年)	H57年 (2045年)	H62年 (2050年)	H67年 (2055年)	H72年 (2060年)
合計	126,992	136,533	144,076	146,862	147,664	146,792	144,447	141,358	137,516	132,979
0～4歳	6,322	7,369	7,798	7,440	6,471	6,013	5,387	5,167	5,291	5,428
5～9歳	5,216	5,741	6,647	6,942	6,618	5,987	5,550	4,974	4,772	4,891
10～14歳	4,859	4,949	5,417	6,177	6,443	6,346	5,729	5,312	4,763	4,575
15～19歳	5,081	5,082	5,153	5,531	6,292	6,602	6,485	5,858	5,433	4,880
20～24歳	7,896	5,957	5,909	5,762	6,159	6,952	7,246	7,119	6,435	5,986
25～29歳	11,452	10,729	8,181	7,727	7,510	7,194	8,021	8,357	8,212	7,457
30～34歳	12,530	14,978	13,961	10,219	9,620	8,023	7,566	8,416	8,760	8,653
35～39歳	12,419	12,689	14,929	13,539	9,942	9,290	7,697	7,265	8,069	8,421
40～44歳	12,525	11,862	12,048	13,820	12,527	9,485	8,817	7,317	6,910	7,684
45～49歳	11,257	12,244	11,573	11,566	13,237	12,139	9,176	8,533	7,090	6,709
50～54歳	8,889	11,207	12,144	11,369	11,353	12,987	11,891	8,996	8,368	6,965
55～59歳	6,569	8,769	11,007	11,850	11,090	11,083	12,661	11,594	8,775	8,168
60～64歳	5,559	6,256	8,351	10,483	11,285	10,667	10,660	12,177	11,151	8,440
65～69歳	5,601	5,046	5,678	7,580	9,515	10,448	9,876	9,869	11,274	10,324
70～74歳	4,122	5,076	4,573	5,146	6,870	8,702	9,555	9,032	9,026	10,311
75～79歳	2,974	3,725	4,588	4,133	4,651	6,208	7,864	8,636	8,163	8,158
80～84歳	2,034	2,495	3,125	3,849	3,467	3,902	5,209	6,598	7,245	6,849
85～89歳	1,195	1,484	1,821	2,281	2,809	2,530	2,848	3,801	4,815	5,287
90～94歳	411	697	866	1,062	1,330	1,638	1,475	1,660	2,217	2,808
95～99歳	73	172	291	362	444	556	685	617	694	926
100歳以上	8	6	15	25	31	39	48	60	54	60

女性	H27年 (2015年)	H32年 (2020年)	H37年 (2025年)	H42年 (2030年)	H47年 (2035年)	H52年 (2040年)	H57年 (2045年)	H62年 (2050年)	H67年 (2055年)	H72年 (2060年)
合計	120,537	131,473	140,731	145,425	148,299	149,455	149,233	148,452	147,029	144,663
0～4歳	6,034	6,896	7,288	6,926	6,024	5,597	5,010	4,806	4,921	5,050
5～9歳	4,910	5,517	6,262	6,520	6,192	5,581	5,171	4,631	4,443	4,554
10～14歳	4,537	4,736	5,280	5,880	6,113	5,949	5,348	4,957	4,442	4,268
15～19歳	4,706	4,813	4,983	5,392	5,985	6,286	6,092	5,480	5,082	4,566
20～24歳	7,009	5,539	5,604	5,554	5,981	6,609	6,890	6,679	6,014	5,596
25～29歳	10,064	9,617	7,688	7,217	7,112	7,049	7,656	7,976	7,736	7,014
30～34歳	11,423	13,367	12,686	9,710	9,088	7,725	7,537	8,173	8,507	8,295
35～39歳	11,448	12,122	13,957	12,844	9,856	9,068	7,653	7,469	8,090	8,443
40～44歳	11,589	11,302	11,887	13,377	12,303	9,607	8,799	7,436	7,259	7,872
45～49歳	9,685	11,590	11,270	11,649	13,081	12,136	9,458	8,667	7,332	7,170
50～54歳	7,638	9,787	11,649	11,222	11,589	13,020	12,062	9,407	8,622	7,305
55～59歳	5,518	7,647	9,745	11,502	11,076	11,434	12,827	11,884	9,273	8,506
60～64歳	5,057	5,351	7,416	9,450	11,153	10,819	11,168	12,529	11,608	9,057
65～69歳	5,516	4,890	5,174	7,171	9,138	10,834	10,509	10,849	12,170	11,276
70～74歳	4,634	5,285	4,686	4,958	6,871	8,842	10,482	10,168	10,496	11,775
75～79歳	3,869	4,440	5,065	4,490	4,751	6,584	8,472	10,044	9,743	10,058
80～84歳	3,281	3,553	4,078	4,651	4,123	4,363	6,046	7,780	9,223	8,947
85～89歳	2,257	2,795	3,026	3,473	3,961	3,512	3,716	5,150	6,627	7,856
90～94歳	996	1,641	2,032	2,200	2,525	2,880	2,553	2,702	3,744	4,818
95～99歳	316	500	823	1,019	1,103	1,266	1,444	1,281	1,355	1,878
100歳以上	50	84	133	219	272	294	338	385	342	361

〈高津区〉

総数	H27年 (2015年)	H32年 (2020年)	H37年 (2025年)	H42年 (2030年)	H47年 (2035年)	H52年 (2040年)	H57年 (2045年)	H62年 (2050年)	H67年 (2055年)	H72年 (2060年)
合計	228,141	235,756	240,646	242,867	242,921	242,118	239,431	235,852	231,098	225,181
0～4歳	10,881	11,396	10,704	10,023	9,328	8,668	8,750	8,782	8,691	8,350
5～9歳	9,850	10,112	10,591	9,949	9,317	8,679	8,239	8,129	8,159	8,079
10～14歳	9,411	9,328	9,578	10,032	9,425	8,837	8,215	7,799	7,695	7,730
15～19歳	10,145	9,632	9,560	9,817	10,277	9,701	9,025	8,392	7,969	7,892
20～24歳	13,482	11,319	10,792	10,720	11,002	11,627	10,764	10,023	9,328	8,946
25～29歳	16,175	15,983	13,484	12,873	12,788	13,241	13,741	12,730	11,862	11,131
30～34歳	19,258	17,597	17,426	14,742	14,084	14,111	14,373	14,912	13,823	12,969
35～39歳	20,196	19,205	17,581	17,415	14,762	14,186	14,066	14,327	14,856	13,831
40～44歳	21,779	19,489	18,546	16,983	16,822	14,304	13,692	13,577	13,828	14,355
45～49歳	19,392	21,201	18,981	18,066	16,544	16,400	13,931	13,334	13,223	13,476
50～54歳	15,357	19,118	20,912	18,730	17,829	16,344	16,173	13,745	13,156	13,057
55～59歳	11,330	15,095	18,794	20,561	18,419	17,543	16,068	15,900	13,516	12,943
60～64歳	11,181	10,929	14,558	18,128	19,842	17,779	16,934	15,510	15,347	13,051
65～69歳	12,350	10,650	10,406	13,853	17,257	18,908	16,949	16,147	14,787	14,631
70～74歳	9,634	11,709	10,099	9,863	13,122	16,354	17,940	16,089	15,331	14,038
75～79歳	7,362	8,944	10,862	9,371	9,148	12,164	15,166	16,656	14,946	14,244
80～84歳	5,550	6,512	7,889	9,568	8,258	8,054	10,696	13,347	14,694	13,199
85～89歳	3,127	4,541	5,319	6,422	7,776	6,715	6,541	8,673	10,836	11,964
90～94歳	1,311	2,182	3,158	3,689	4,428	5,346	4,621	4,492	5,941	7,437
95～99歳	307	726	1,196	1,726	2,010	2,398	2,888	2,499	2,424	3,197
100歳以上	63	89	210	339	485	561	660	789	684	661

男性	H27年 (2015年)	H32年 (2020年)	H37年 (2025年)	H42年 (2030年)	H47年 (2035年)	H52年 (2040年)	H57年 (2045年)	H62年 (2050年)	H67年 (2055年)	H72年 (2060年)
合計	115,030	118,048	119,663	119,920	119,103	117,883	115,764	113,191	109,991	106,288
0～4歳	5,588	5,934	5,573	5,218	4,856	4,615	4,557	4,574	4,526	4,347
5～9歳	5,035	5,163	5,485	5,152	4,825	4,498	4,262	4,209	4,224	4,185
10～14歳	4,809	4,755	4,877	5,181	4,867	4,564	4,246	4,023	3,973	3,991
15～19歳	5,138	4,892	4,844	4,969	5,276	4,980	4,633	4,311	4,087	4,050
20～24歳	7,006	5,712	5,467	5,418	5,554	5,963	5,498	5,121	4,770	4,576
25～29歳	8,417	8,332	6,822	6,536	6,478	6,689	7,075	6,528	6,083	5,704
30～34歳	9,944	9,128	9,053	7,434	7,127	7,121	7,240	7,656	7,068	6,627
35～39歳	10,356	9,783	8,998	8,927	7,344	7,085	7,001	7,118	7,524	6,977
40～44歳	11,213	9,857	9,316	8,571	8,503	7,013	6,743	6,663	6,774	7,168
45～49歳	10,284	10,802	9,497	8,977	8,259	8,199	6,756	6,496	6,419	6,528
50～54歳	8,188	10,045	10,553	9,280	8,772	8,077	8,007	6,599	6,345	6,274
55～59歳	5,881	7,995	9,809	10,304	9,062	8,568	7,886	7,818	6,444	6,197
60～64歳	5,647	5,612	7,630	9,361	9,834	8,648	8,177	7,526	7,461	6,149
65～69歳	6,138	5,250	5,218	7,094	8,703	9,142	8,040	7,602	6,997	6,936
70～74歳	4,539	5,653	4,835	4,806	6,534	8,016	8,420	7,405	7,001	6,444
75～79歳	3,186	4,087	5,091	4,354	4,327	5,883	7,218	7,582	6,668	6,304
80～84歳	2,177	2,633	3,378	4,207	3,598	3,576	4,862	5,965	6,266	5,510
85～89歳	1,080	1,627	1,968	2,524	3,144	2,689	2,672	3,633	4,458	4,683
90～94歳	331	631	951	1,150	1,475	1,837	1,572	1,562	2,123	2,605
95～99歳	62	147	280	422	511	655	816	698	694	943
100歳以上	11	8	19	35	53	65	83	103	88	88

女性	H27年 (2015年)	H32年 (2020年)	H37年 (2025年)	H42年 (2030年)	H47年 (2035年)	H52年 (2040年)	H57年 (2045年)	H62年 (2050年)	H67年 (2055年)	H72年 (2060年)
合計	113,111	117,709	120,983	122,947	123,819	124,236	123,667	122,661	121,107	118,894
0～4歳	5,293	5,462	5,131	4,805	4,472	4,253	4,193	4,209	4,165	4,003
5～9歳	4,815	4,948	5,106	4,797	4,492	4,181	3,976	3,920	3,935	3,894
10～14歳	4,602	4,573	4,701	4,851	4,558	4,273	3,969	3,775	3,722	3,739
15～19歳	5,007	4,739	4,716	4,848	5,001	4,721	4,392	4,081	3,882	3,842
20～24歳	6,476	5,608	5,326	5,302	5,448	5,664	5,265	4,902	4,558	4,370
25～29歳	7,758	7,651	6,662	6,337	6,309	6,552	6,666	6,202	5,779	5,427
30～34歳	9,314	8,469	8,373	7,308	6,957	6,990	7,133	7,256	6,756	6,341
35～39歳	9,840	9,422	8,583	8,488	7,417	7,101	7,065	7,209	7,333	6,854
40～44歳	10,566	9,633	9,230	8,412	8,319	7,291	6,949	6,914	7,055	7,187
45～49歳	9,108	10,399	9,484	9,088	8,284	8,201	7,175	6,839	6,804	6,948
50～54歳	7,169	9,073	10,360	9,450	9,057	8,267	8,166	7,146	6,811	6,783
55～59歳	5,449	7,100	8,984	10,257	9,358	8,975	8,182	8,082	7,073	6,746
60～64歳	5,534	5,317	6,928	8,767	10,009	9,131	8,758	7,984	7,886	6,902
65～69歳	6,212	5,400	5,188	6,759	8,554	9,766	8,909	8,545	7,790	7,695
70～74歳	5,095	6,055	5,263	5,057	6,589	8,338	9,519	8,684	8,330	7,593
75～79歳	4,176	4,857	5,772	5,017	4,820	6,281	7,948	9,074	8,278	7,940
80～84歳	3,373	3,879	4,511	5,361	4,660	4,477	5,834	7,382	8,428	7,689
85～89歳	2,047	2,914	3,351	3,897	4,632	4,026	3,868	5,040	6,378	7,282
90～94歳	980	1,551	2,208	2,539	2,952	3,509	3,050	2,930	3,818	4,832
95～99歳	245	579	916	1,304	1,499	1,743	2,072	1,801	1,730	2,254
100歳以上	52	81	192	303	432	496	577	686	596	573

〈宮前区〉

総数	H27年 (2015年)	H32年 (2020年)	H37年 (2025年)	H42年 (2030年)	H47年 (2035年)	H52年 (2040年)	H57年 (2045年)	H62年 (2050年)	H67年 (2055年)	H72年 (2060年)
合計	225,594	232,356	235,785	237,437	237,478	235,291	231,194	226,195	220,603	212,510
0～4歳	10,343	10,627	9,991	10,172	10,330	10,009	9,433	8,986	8,708	8,275
5～9歳	10,398	9,863	10,102	9,506	9,676	9,803	9,480	8,938	8,518	8,199
10～14歳	10,605	10,235	9,694	9,927	9,347	9,498	9,605	9,290	8,763	8,312
15～19歳	11,802	10,939	10,525	9,979	10,216	9,599	9,720	9,829	9,510	8,895
20～24歳	12,280	12,658	11,701	11,268	10,695	10,903	10,212	10,339	10,453	10,006
25～29歳	11,493	13,635	13,924	12,921	12,454	11,765	11,899	11,164	11,298	11,198
30～34歳	14,131	12,415	14,295	14,586	13,613	12,985	12,131	12,261	11,541	11,215
35～39歳	17,198	14,554	12,728	14,577	14,854	13,805	13,066	12,233	12,360	11,349
40～44歳	20,214	17,100	14,460	12,687	14,489	14,701	13,628	12,906	12,095	12,069
45～49歳	20,016	19,869	16,797	14,248	12,530	14,235	14,392	13,357	12,655	11,751
50～54歳	16,623	19,750	19,569	16,575	14,090	12,380	14,014	14,165	13,160	12,386
55～59歳	12,367	16,198	19,207	19,036	16,139	13,720	12,046	13,631	13,774	12,759
60～64歳	12,038	11,934	15,629	18,539	18,380	15,585	13,253	11,635	13,170	13,304
65～69歳	13,993	11,478	11,375	14,895	17,679	17,534	14,871	12,653	11,106	12,576
70～74歳	11,706	13,353	10,951	10,849	14,203	16,870	16,739	14,200	12,089	10,609
75～79歳	9,073	11,021	12,567	10,305	10,205	13,357	15,877	15,762	13,374	11,393
80～84歳	6,146	8,190	9,961	11,354	9,308	9,213	12,054	14,344	14,250	12,096
85～89歳	3,278	5,121	6,808	8,300	9,453	7,746	7,660	10,017	11,941	11,878
90～94歳	1,405	2,388	3,701	4,903	5,997	6,823	5,587	5,518	7,210	8,618
95～99歳	401	860	1,451	2,233	2,949	3,618	4,112	3,365	3,320	4,334
100歳以上	84	167	348	577	873	1,143	1,413	1,602	1,309	1,288

男性	H27年 (2015年)	H32年 (2020年)	H37年 (2025年)	H42年 (2030年)	H47年 (2035年)	H52年 (2040年)	H57年 (2045年)	H62年 (2050年)	H67年 (2055年)	H72年 (2060年)
合計	110,813	113,135	113,802	113,614	112,738	110,928	108,334	105,365	102,120	97,716
0～4歳	5,305	5,451	5,126	5,219	5,299	5,136	4,840	4,611	4,468	4,247
5～9歳	5,360	5,085	5,206	4,900	4,988	5,051	4,884	4,606	4,389	4,220
10～14歳	5,335	5,305	5,026	5,146	4,846	4,926	4,982	4,817	4,544	4,315
15～19歳	6,181	5,479	5,431	5,151	5,271	4,955	5,021	5,078	4,912	4,599
20～24歳	6,199	6,539	5,789	5,740	5,448	5,559	5,214	5,283	5,342	5,129
25～29歳	5,792	6,714	7,031	6,246	6,194	5,859	5,944	5,581	5,654	5,635
30～34歳	6,912	6,131	6,910	7,222	6,466	6,337	5,928	6,010	5,661	5,510
35～39歳	8,541	7,033	6,204	6,954	7,253	6,470	6,281	5,890	5,968	5,467
40～44歳	10,028	8,397	6,911	6,116	6,837	7,098	6,316	6,134	5,759	5,760
45～49歳	10,063	9,789	8,191	6,767	6,005	6,673	6,897	6,147	5,973	5,546
50～54歳	8,524	9,836	9,549	8,007	6,631	5,878	6,506	6,723	5,998	5,785
55～59歳	6,229	8,231	9,479	9,205	7,725	6,397	5,667	6,269	6,477	5,761
60～64歳	5,892	5,927	7,832	9,019	8,758	7,350	6,087	5,392	5,965	6,163
65～69歳	6,653	5,496	5,529	7,306	8,413	8,170	6,857	5,678	5,030	5,565
70～74歳	5,358	6,195	5,118	5,148	6,802	7,834	7,607	6,384	5,287	4,683
75～79歳	4,200	4,900	5,665	4,680	4,708	6,221	7,165	6,957	5,839	4,835
80～84歳	2,617	3,643	4,250	4,914	4,060	4,084	5,396	6,214	6,035	5,064
85～89歳	1,160	2,023	2,816	3,285	3,798	3,138	3,156	4,171	4,803	4,664
90～94歳	379	742	1,293	1,800	2,101	2,429	2,006	2,018	2,667	3,071
95～99歳	71	201	394	687	957	1,116	1,291	1,066	1,073	1,417
100歳以上	14	18	52	102	178	248	289	334	276	278

女性	H27年 (2015年)	H32年 (2020年)	H37年 (2025年)	H42年 (2030年)	H47年 (2035年)	H52年 (2040年)	H57年 (2045年)	H62年 (2050年)	H67年 (2055年)	H72年 (2060年)
合計	114,781	119,221	121,983	123,823	124,740	124,363	122,860	120,830	118,483	114,794
0～4歳	5,038	5,176	4,866	4,954	5,030	4,874	4,593	4,375	4,240	4,027
5～9歳	5,038	4,778	4,896	4,606	4,688	4,752	4,596	4,333	4,129	3,979
10～14歳	5,270	4,931	4,667	4,782	4,501	4,572	4,624	4,474	4,219	3,997
15～19歳	5,621	5,460	5,094	4,828	4,944	4,644	4,699	4,751	4,598	4,296
20～24歳	6,081	6,118	5,912	5,528	5,247	5,344	4,998	5,056	5,111	4,877
25～29歳	5,701	6,922	6,893	6,675	6,260	5,906	5,955	5,582	5,644	5,563
30～34歳	7,219	6,284	7,386	7,364	7,147	6,648	6,202	6,251	5,879	5,705
35～39歳	8,657	7,522	6,524	7,623	7,601	7,335	6,785	6,343	6,391	5,882
40～44歳	10,186	8,704	7,550	6,572	7,652	7,603	7,313	6,772	6,337	6,309
45～49歳	9,953	10,079	8,606	7,481	6,525	7,562	7,494	7,210	6,682	6,205
50～54歳	8,099	9,915	10,019	8,568	7,459	6,502	7,508	7,442	7,162	6,601
55～59歳	6,138	7,968	9,728	9,831	8,414	7,323	6,379	7,362	7,297	6,999
60～64歳	6,146	6,007	7,797	9,520	9,621	8,235	7,166	6,243	7,204	7,141
65～69歳	7,340	5,982	5,846	7,589	9,266	9,364	8,014	6,975	6,076	7,012
70～74歳	6,348	7,158	5,833	5,701	7,401	9,036	9,132	7,816	6,802	5,926
75～79歳	4,873	6,120	6,901	5,624	5,497	7,135	8,712	8,805	7,536	6,558
80～84歳	3,529	4,547	5,711	6,440	5,248	5,129	6,658	8,129	8,216	7,032
85～89歳	2,118	3,099	3,993	5,015	5,655	4,608	4,504	5,846	7,138	7,214
90～94歳	1,026	1,646	2,408	3,102	3,897	4,394	3,581	3,500	4,543	5,547
95～99歳	330	659	1,057	1,546	1,992	2,502	2,821	2,299	2,247	2,917
100歳以上	70	148	296	475	695	895	1,124	1,268	1,033	1,010

〈多摩区〉

総数	H27年 (2015年)	H32年 (2020年)	H37年 (2025年)	H42年 (2030年)	H47年 (2035年)	H52年 (2040年)	H57年 (2045年)	H62年 (2050年)	H67年 (2055年)	H72年 (2060年)
合計	214,158	216,659	216,033	212,914	207,524	201,398	193,743	186,042	178,041	169,552
0～4歳	8,427	9,353	9,446	9,379	8,292	6,954	6,116	5,958	6,090	6,164
5～9歳	7,624	7,494	8,315	8,405	8,346	7,402	6,175	5,431	5,291	5,417
10～14歳	7,739	6,972	6,853	7,609	7,691	7,652	6,760	5,640	4,961	4,840
15～19歳	10,887	8,032	7,238	7,125	7,907	8,020	7,925	7,002	5,842	5,152
20～24歳	17,239	12,912	9,532	8,618	8,482	9,466	9,485	9,373	8,282	6,938
25～29歳	16,795	21,350	16,008	11,878	10,750	10,687	11,697	11,720	11,582	10,283
30～34歳	17,474	16,297	20,654	15,582	11,619	10,683	10,325	11,295	11,317	11,254
35～39歳	16,912	15,942	14,874	18,864	14,263	10,774	9,717	9,394	10,274	10,342
40～44歳	17,877	15,427	14,552	13,610	17,231	13,107	9,823	8,858	8,567	9,394
45～49歳	16,782	16,862	14,552	13,748	12,867	16,306	12,354	9,265	8,354	8,098
50～54歳	14,436	16,254	16,336	14,109	13,338	12,516	15,789	11,967	8,980	8,107
55～59歳	11,147	14,008	15,775	15,863	13,703	12,974	12,150	15,321	11,615	8,726
60～64歳	10,760	10,690	13,430	15,130	15,217	13,144	12,449	11,661	14,700	11,145
65～69歳	11,658	10,129	10,060	12,630	14,239	14,328	12,374	11,729	10,993	13,847
70～74歳	9,521	10,992	9,547	9,479	11,891	13,418	13,508	11,664	11,065	10,379
75～79歳	7,691	8,905	10,268	8,915	8,847	11,088	12,526	12,618	10,893	10,344
80～84歳	5,805	6,893	7,977	9,182	7,968	7,901	9,889	11,189	11,281	9,737
85～89歳	3,426	4,755	5,640	6,524	7,492	6,496	6,437	8,041	9,117	9,203
90～94歳	1,486	2,414	3,329	3,940	4,551	5,202	4,503	4,453	5,541	6,310
95～99歳	393	838	1,354	1,856	2,192	2,529	2,877	2,486	2,454	3,041
100歳以上	79	138	292	469	638	752	866	979	844	831

男性	H27年 (2015年)	H32年 (2020年)	H37年 (2025年)	H42年 (2030年)	H47年 (2035年)	H52年 (2040年)	H57年 (2045年)	H62年 (2050年)	H67年 (2055年)	H72年 (2060年)
合計	110,059	110,490	109,229	106,760	103,254	99,454	94,974	90,492	85,839	80,960
0～4歳	4,313	4,814	4,862	4,827	4,268	3,579	3,148	3,067	3,135	3,173
5～9歳	3,965	3,832	4,276	4,322	4,291	3,806	3,175	2,793	2,721	2,785
10～14歳	3,981	3,636	3,513	3,923	3,965	3,944	3,485	2,908	2,558	2,495
15～19歳	5,834	4,157	3,796	3,674	4,100	4,157	4,110	3,633	3,031	2,673
20～24歳	9,473	6,981	4,979	4,561	4,415	4,952	4,963	4,907	4,337	3,633
25～29歳	8,864	11,700	8,629	6,180	5,665	5,528	6,106	6,119	6,050	5,368
30～34歳	9,250	8,363	11,016	8,170	5,876	5,473	5,190	5,731	5,744	5,715
35～39歳	9,151	8,349	7,550	9,954	7,398	5,394	4,923	4,669	5,155	5,192
40～44歳	9,459	8,210	7,491	6,788	8,939	6,683	4,830	4,409	4,181	4,630
45～49歳	8,946	8,809	7,647	6,985	6,332	8,351	6,217	4,494	4,102	3,899
50～54歳	7,854	8,539	8,408	7,305	6,674	6,064	7,964	5,929	4,287	3,919
55～59歳	5,831	7,556	8,215	8,092	7,031	6,431	5,830	7,658	5,701	4,126
60～64歳	5,491	5,542	7,182	7,808	7,691	6,682	6,113	5,542	7,278	5,419
65～69歳	5,750	5,066	5,114	6,626	7,204	7,096	6,166	5,640	5,113	6,715
70～74歳	4,384	5,291	4,662	4,705	6,097	6,628	6,529	5,673	5,189	4,705
75～79歳	3,393	3,976	4,798	4,228	4,267	5,530	6,012	5,922	5,145	4,707
80～84歳	2,387	2,898	3,396	4,098	3,611	3,644	4,723	5,134	5,057	4,394
85～89歳	1,224	1,827	2,218	2,600	3,137	2,764	2,790	3,615	3,930	3,872
90～94歳	417	730	1,090	1,323	1,550	1,871	1,649	1,664	2,156	2,344
95～99歳	83	193	339	505	614	719	868	765	772	1,000
100歳以上	9	21	50	87	129	157	184	222	196	198

女性	H27年 (2015年)	H32年 (2020年)	H37年 (2025年)	H42年 (2030年)	H47年 (2035年)	H52年 (2040年)	H57年 (2045年)	H62年 (2050年)	H67年 (2055年)	H72年 (2060年)
合計	104,099	106,168	106,804	106,154	104,269	101,944	98,769	95,549	92,202	88,593
0～4歳	4,114	4,539	4,584	4,551	4,024	3,375	2,968	2,891	2,955	2,991
5～9歳	3,659	3,663	4,040	4,083	4,055	3,596	3,000	2,638	2,570	2,631
10～14歳	3,758	3,337	3,340	3,686	3,726	3,708	3,274	2,732	2,403	2,344
15～19歳	5,053	3,876	3,442	3,451	3,807	3,863	3,815	3,369	2,811	2,480
20～24歳	7,766	5,931	4,553	4,057	4,068	4,514	4,521	4,466	3,944	3,306
25～29歳	7,931	9,650	7,379	5,698	5,085	5,159	5,591	5,601	5,532	4,915
30～34歳	8,224	7,933	9,637	7,411	5,743	5,209	5,134	5,564	5,573	5,540
35～39歳	7,761	7,594	7,324	8,909	6,864	5,380	4,794	4,725	5,119	5,150
40～44歳	8,418	7,217	7,061	6,822	8,292	6,424	4,992	4,449	4,385	4,764
45～49歳	7,836	8,052	6,905	6,763	6,535	7,955	6,138	4,770	4,252	4,198
50～54歳	6,582	7,715	7,927	6,804	6,664	6,452	7,825	6,037	4,693	4,188
55～59歳	5,316	6,452	7,561	7,772	6,672	6,543	6,319	7,663	5,913	4,600
60～64歳	5,269	5,148	6,248	7,322	7,527	6,461	6,336	6,120	7,422	5,726
65～69歳	5,908	5,063	4,947	6,004	7,036	7,232	6,208	6,089	5,880	7,131
70～74歳	5,137	5,701	4,886	4,774	5,794	6,790	6,979	5,991	5,876	5,675
75～79歳	4,298	4,928	5,470	4,688	4,580	5,559	6,514	6,696	5,748	5,637
80～84歳	3,418	3,995	4,581	5,084	4,357	4,257	5,167	6,055	6,224	5,343
85～89歳	2,202	2,928	3,422	3,924	4,355	3,732	3,647	4,426	5,186	5,331
90～94歳	1,069	1,684	2,239	2,617	3,001	3,331	2,854	2,789	3,385	3,966
95～99歳	310	645	1,016	1,351	1,579	1,810	2,009	1,722	1,682	2,041
100歳以上	70	117	243	383	509	594	682	757	648	634

〈麻生区〉


総数	H27年 (2015年)	H32年 (2020年)	H37年 (2025年)	H42年 (2030年)	H47年 (2035年)	H52年 (2040年)	H57年 (2045年)	H62年 (2050年)	H67年 (2055年)	H72年 (2060年)
合計	175,523	179,296	180,806	183,046	182,757	179,697	175,191	169,820	163,890	157,465
0～4歳	7,608	7,646	6,977	7,301	7,535	7,255	6,742	6,242	5,851	5,622
5～9歳	8,060	7,428	7,468	6,883	7,155	7,330	7,045	6,546	6,061	5,687
10～14歳	8,050	8,251	7,609	7,700	7,065	7,308	7,476	7,185	6,676	6,186
15～19歳	9,135	8,468	8,682	8,101	8,128	7,400	7,635	7,810	7,506	6,982
20～24歳	9,956	9,952	9,245	9,662	8,905	8,787	7,964	8,216	8,404	8,091
25～29歳	8,876	10,343	10,354	9,974	10,102	9,128	8,936	8,100	8,356	8,571
30～34歳	10,315	8,438	9,804	10,315	9,636	9,350	8,353	8,178	7,415	7,684
35～39歳	12,680	10,196	8,401	10,064	10,347	9,406	9,055	8,090	7,920	7,207
40～44歳	15,211	12,696	10,244	8,654	10,180	10,307	9,334	8,985	8,028	7,874
45～49歳	14,626	15,200	12,704	10,383	8,729	10,156	10,257	9,290	8,941	7,997
50～54歳	12,299	14,607	15,186	12,780	10,417	8,709	10,115	10,215	9,253	8,911
55～59歳	10,022	12,133	14,408	15,029	12,623	10,263	8,572	9,957	10,056	9,113
60～64歳	9,504	9,807	11,870	14,099	14,713	12,355	10,047	8,394	9,754	9,850
65～69歳	11,421	9,164	9,453	11,435	13,589	14,189	11,912	9,689	8,097	9,414
70～74歳	9,235	11,072	8,883	9,160	11,077	13,168	13,756	11,546	9,394	7,852
75～79歳	7,312	8,760	10,506	8,428	8,687	10,500	12,488	13,054	10,954	8,914
80～84歳	5,744	6,671	7,994	9,590	7,693	7,923	9,569	11,390	11,920	9,997
85～89歳	3,438	4,853	5,624	6,741	8,093	6,491	6,675	8,049	9,596	10,063
90～94歳	1,552	2,528	3,552	4,103	4,920	5,914	4,742	4,867	5,855	6,996
95～99歳	396	947	1,526	2,132	2,453	2,944	3,543	2,839	2,908	3,489
100歳以上	83	135	320	511	710	815	978	1,178	944	965

男性	H27年 (2015年)	H32年 (2020年)	H37年 (2025年)	H42年 (2030年)	H47年 (2035年)	H52年 (2040年)	H57年 (2045年)	H62年 (2050年)	H67年 (2055年)	H72年 (2060年)
合計	85,491	86,719	86,857	87,400	86,761	84,823	82,246	79,297	76,013	72,491
0～4歳	3,933	3,949	3,603	3,770	3,887	3,748	3,483	3,225	3,023	2,904
5～9歳	4,114	3,841	3,858	3,555	3,694	3,782	3,640	3,383	3,132	2,939
10～14歳	4,045	4,202	3,926	3,966	3,642	3,766	3,850	3,706	3,444	3,191
15～19歳	4,586	4,229	4,394	4,149	4,162	3,793	3,912	4,000	3,850	3,581
20～24歳	4,877	4,904	4,532	4,801	4,477	4,417	4,008	4,134	4,226	4,075
25～29歳	4,372	4,895	4,929	4,702	4,871	4,444	4,355	3,952	4,076	4,177
30～34歳	5,143	4,131	4,617	4,903	4,522	4,476	4,035	3,954	3,589	3,720
35～39歳	6,351	5,033	4,075	4,719	4,869	4,365	4,282	3,861	3,784	3,448
40～44歳	7,496	6,347	5,048	4,199	4,769	4,841	4,322	4,240	3,823	3,754
45～49歳	7,376	7,419	6,291	5,072	4,195	4,710	4,768	4,257	4,176	3,770
50～54歳	6,311	7,314	7,359	6,284	5,052	4,155	4,655	4,713	4,207	4,130
55～59歳	4,997	6,200	7,185	7,251	6,182	4,957	4,073	4,563	4,619	4,126
60～64歳	4,572	4,828	5,991	6,942	7,006	5,973	4,790	3,935	4,409	4,463
65～69歳	5,375	4,328	4,570	5,671	6,571	6,632	5,654	4,534	3,725	4,174
70～74歳	4,330	5,125	4,127	4,358	5,407	6,266	6,323	5,391	4,323	3,552
75～79歳	3,375	4,021	4,759	3,832	4,047	5,021	5,819	5,872	5,007	4,015
80～84歳	2,450	2,965	3,532	4,181	3,366	3,555	4,411	5,111	5,158	4,398
85～89歳	1,269	1,918	2,321	2,766	3,273	2,636	2,783	3,453	4,002	4,039
90～94歳	427	828	1,252	1,515	1,805	2,136	1,720	1,817	2,254	2,612
95～99歳	80	220	426	644	779	928	1,098	884	934	1,159
100歳以上	12	23	62	121	183	221	264	312	251	265

女性	H27年 (2015年)	H32年 (2020年)	H37年 (2025年)	H42年 (2030年)	H47年 (2035年)	H52年 (2040年)	H57年 (2045年)	H62年 (2050年)	H67年 (2055年)	H72年 (2060年)
合計	90,032	92,576	93,950	95,646	95,996	94,874	92,945	90,523	87,876	84,974
0～4歳	3,675	3,697	3,373	3,532	3,648	3,507	3,259	3,017	2,828	2,718
5～9歳	3,946	3,587	3,610	3,328	3,461	3,548	3,404	3,163	2,929	2,748
10～14歳	4,005	4,049	3,684	3,734	3,422	3,542	3,625	3,478	3,232	2,995
15～19歳	4,549	4,239	4,287	3,952	3,966	3,607	3,722	3,810	3,656	3,400
20～24歳	5,079	5,048	4,713	4,861	4,427	4,370	3,956	4,082	4,178	4,016
25～29歳	4,504	5,448	5,425	5,272	5,231	4,684	4,581	4,148	4,281	4,395
30～34歳	5,172	4,307	5,187	5,411	5,114	4,874	4,318	4,224	3,826	3,965
35～39歳	6,329	5,163	4,326	5,344	5,478	5,041	4,772	4,229	4,137	3,759
40～44歳	7,715	6,349	5,196	4,455	5,411	5,466	5,012	4,745	4,205	4,120
45～49歳	7,250	7,781	6,413	5,311	4,534	5,446	5,489	5,033	4,765	4,227
50～54歳	5,988	7,293	7,827	6,496	5,364	4,554	5,459	5,502	5,046	4,780
55～59歳	5,025	5,933	7,223	7,778	6,440	5,306	4,499	5,394	5,436	4,987
60～64歳	4,932	4,979	5,879	7,157	7,707	6,381	5,257	4,458	5,345	5,387
65～69歳	6,046	4,836	4,882	5,764	7,018	7,557	6,257	5,155	4,372	5,240
70～74歳	4,905	5,947	4,757	4,802	5,670	6,903	7,433	6,155	5,071	4,300
75～79歳	3,937	4,739	5,746	4,596	4,640	5,478	6,670	7,182	5,947	4,899
80～84歳	3,294	3,707	4,462	5,410	4,327	4,369	5,158	6,279	6,762	5,599
85～89歳	2,169	2,935	3,302	3,975	4,820	3,855	3,892	4,595	5,595	6,024
90～94歳	1,125	1,700	2,300	2,588	3,115	3,777	3,021	3,050	3,601	4,384
95～99歳	316	728	1,100	1,488	1,675	2,016	2,444	1,955	1,974	2,330
100歳以上	71	112	258	390	527	594	715	866	693	700

2 前回推計との比較

		H27年 (2015年)	H32年 (2020年)	H37年 (2025年)	H42年 (2030年)	H47年 (2035年)	H52年 (2040年)	H57年 (2045年)	H62年 (2050年)	H67年 (2055年)	H72年 (2060年)
今回推計	総数	1,475,200	1,537,000	1,572,700	1,586,900	1,583,200	1,567,200	1,539,700	1,508,100	1,471,800	1,425,100
	0～14歳	187,700	195,600	200,100	201,900	193,200	183,700	172,600	164,300	159,800	156,800
	(うち0～4歳)	66,200	73,600	71,700	69,600	64,900	60,900	57,400	56,000	55,900	54,500
	15～64歳	1,000,100	1,019,100	1,028,100	1,009,900	974,900	925,800	885,300	848,900	810,400	764,700
	65歳以上	287,300	322,200	344,600	375,100	415,100	457,700	481,800	494,800	501,700	503,600
	(うち75歳以上)	132,100	168,800	205,200	218,700	222,800	237,900	265,400	297,100	312,000	314,800
前回推計	総数	1,471,400	1,503,500	1,515,700	1,522,000	1,517,200	1,492,500	1,461,100	1,422,600	1,376,400	—
	0～14歳	190,900	186,400	172,900	158,100	149,500	145,700	144,900	142,300	135,200	—
	(うち0～4歳)	65,600	59,100	53,500	49,700	49,700	50,700	49,700	47,100	43,400	—
	15～64歳	987,400	994,300	1,002,400	995,300	959,000	892,700	833,300	781,900	746,500	—
	65歳以上	293,100	322,900	340,500	368,600	408,700	454,000	482,800	498,400	494,800	—
	(うち75歳以上)	136,800	167,900	199,300	210,200	212,400	227,100	255,600	290,000	307,700	—
差	総数	3,800	33,500	57,000	64,900	66,000	74,700	78,600	85,500	95,400	—
	0～14歳	-3,200	9,200	27,200	43,800	43,700	38,000	27,700	22,000	24,600	—
	(うち0～4歳)	600	14,500	18,200	19,900	15,200	10,200	7,700	8,900	12,500	—
	15～64歳	12,700	24,800	25,700	14,600	15,900	33,100	52,000	67,000	63,900	—
	65歳以上	-5,800	-700	4,100	6,500	6,400	3,700	-1,000	-3,600	6,900	—
	(うち75歳以上)	-4,700	900	5,900	8,500	10,400	10,800	9,800	7,100	4,300	—



Colors, Future!

いろいろって、未来。

川崎市