



平成29年6月6日  
市長記者会見資料

## かわさきパラムーブメントのロゴを策定しました

川崎市では、一人ひとりが尊重され、能力を発揮することができるまちづくりを進めていくことが重要であると考え、東京2020オリンピック・パラリンピックを契機として「かわさきパラムーブメント(※)」の取組を進めています。

この度、かわさきパラムーブメントを広く市民や事業者などの皆さまに知っていただくため、ロゴを策定しました。

### 1 ロゴについて

多様性あふれる豊かな未来を目指す、かわさきパラムーブメントは、市のブランドメッセージ「Colors, Future! いろいろって未来。」と同じ方向性であるため、ブランドロゴをベースに目を引くデザインとしました。また、かわさきパラムーブメントの理念をステートメントで表現しました。(別紙1, 2, 3参照)

### 2 プロモーション動画について

ロゴを楽しくアニメーションでみせることで、子どもから年配の方々まで幅広い層の関心を引くようなプロモーション動画を作成しました。

### 3 活用について

#### ● 市による活用

かわさきパラムーブメント関連の事業やイベント等において、チラシ等への掲載など幅広く活用していきます。

#### ● 市民・団体による活用

営利目的でない個人の場合には自由に使うことができます。ただし、営利目的の場合や団体が使用する場合は申請や届出が必要となります。

※ かわさきパラムーブメント特設サイト (<http://www.city.kawasaki.jp/2020olypara/>) で、本日夕刻以降ロゴデータのダウンロード、プロモーション動画の視聴ができます。

※ プロモーション動画は、アゼリアビジョン(6月7日から)、各区役所デジタルサイネージ(6月中旬から順次)等で放映します。

### (※) かわさきパラムーブメント

川崎市では、東京2020オリンピック・パラリンピックを契機として、ダイバーシティ(多様性)とインクルージョン(さまざまな人が自分らしく社会の中に混ざり合えること)の象徴としてパラリンピックに重点を置き、障害のある人が生き生きと暮らす上での障壁となっている、私たちの意識や社会環境のバリアを取り除くことや新しい技術でさまざまな課題に立ち向かう運動、ムーブメントを「かわさきパラムーブメント」と位置づけ、さまざまな取組を進めています。

問い合わせ先  
市民文化局オリンピック・パラリンピック推進室 井上  
電話 044-200-2347

● ロゴ



めざせ! やさしさ日本代表!  
かわさきパラムーブメント

●ステートメント入りロゴ

# めざせ！やさしさ日本代表！

みんなの違いを活かせるチーム。

障がい、年齢、人種やLGBT

いろんな個性をチャンスにしよう。

川崎らしく、力強く。

未来を変えていく力は

私たちの中にある。



かわさきパラムーブメント

ロゴ使用の際には、表示状況を考慮し、下記データを適切に使用してください。

full color 基本形タイプ



シンボル [マーク]

めざせ! やさしさ日本代表!  
かわさきパラムーブメント

タグライン

ロゴタイプ [かわさきパラムーブメント]

single color / monotone

単色・モノクロ表示の際には、このタイプを使用してください。



めざせ! やさしさ日本代表!  
かわさきパラムーブメント

negative

反転表示の際には、全て白抜きにしてください。



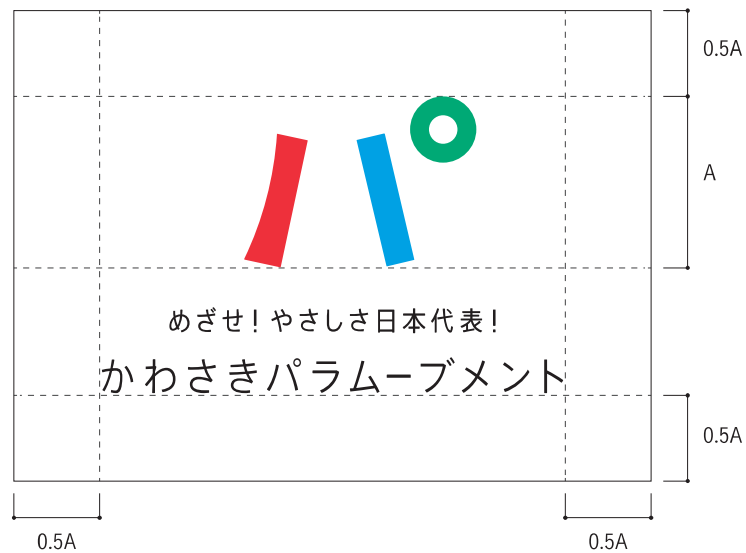
めざせ! やさしさ日本代表!  
かわさきパラムーブメント

基本表示色設定 基本表示色は下記設定です。他に無彩色での表示も可能です。


RGB	R/G/B 230/0/0	#e60000 websafe RGB	R/G/B 0/155/99	#009b63 websafe RGB	R/G/B 0/151/224	#0097e0 websafe RGB	R/G/B 0/0/0	#000000 websafe RGB
	4C 特色	C/M/Y/K 0/100/80/0 PANTONE 485C	C/M/Y/K 100/0/80/0 PANTONE 7724C	C/M/Y/K 100/10/0/0 PANTONE 2192C	C/M/Y/K 0/0/0/100 rich black	C/M/Y/K 60/40/40/100	1C K 65 simbol	K 100 other

ロゴ使用の際には、表示状況を考慮し、下記データを適切に使用してください。

- 余白スペース** 基本形タイプの周囲に下記の一定のスペース(余白)を設定します。このスペースに他の要素を入れないでください。



- 最小サイズ** 基本形タイプの周囲に下記の一定のスペース(余白)を設定します。このスペースに他の要素を入れないでください。



ロゴ使用の際には、表示状況を考慮し、下記データを適切に使用してください。

**背景色表示** 背景色は、白が基本です。ただし、下記に示す背景も可とします。その場合、マークがはっきりと見えるようにしてください。

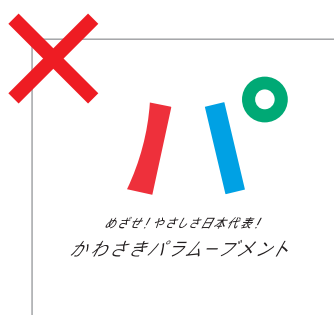


**その他注意事項**

- ・他の文字やデザイン要素を加えないでください。また、変形をかけたり、バランスを変えたりしないでください。
- ・周囲にロゴの独自性を損なうようなオブジェクトや文字を配置することは避けてください。
- ・まぎらわしい色の背景や、強烈なパターンの上に配置することはできるだけ避けてください。



他のデザイン要素



バランスの変更・変形



まぎらわしい色の背景