



毎月2回10日・25日発行  
発行所  
川崎市役所  
(総務企画局総務部法制課)  
川崎市川崎区宮本町1  
電話 044-200-2062  
FAX 044-200-3748

---

告 示

---

◇財政事情の公表・・・・・・・・・・・・・・・・・・・・・・・・・・・・・・・・・・・・・・・・ (第 323号)

**川崎市告示第 323号**

川崎市財政事情の作成及び公表に関する条例(昭和23年川崎市条例第45号)の規定に基づき、一般会計及び特別会計の財政状況並びに公営企業会計の業務状況をここに公表します。

平成29年6月1日

川崎市長 福田紀彦



# 財政事情の公表

## 平成29年6月

### 目次

I	まえがき	1
II	平成29年度予算のあらまし	
	1 予算の内訳	2
	2 市民1人あたりの予算額と市税の使いみち（一般会計）	4
III	平成28年度予算執行のあらまし	
	1 会計別予算執行状況	5
	2 市有財産、市債及び一時借入金の現在高	
	（1）市有財産現在高	6
	（2）市債現在高	7
	（3）一時借入金現在高	7
IV	用語の説明	8

### [ 資料編 ]

I	平成29年度予算概要	
	1 各会計当初予算	9
	2 一般会計款別当初予算	10
	3 一般会計自主・依存財源別当初予算	12
	4 一般会計性質別当初予算	13
	5 公営企業会計収益・資本別当初予算	13
	6 各会計当初予算累年比較	14
II	平成28年度予算執行状況	
	1 一般会計・特別会計予算執行状況	16
	2 一般会計款別予算執行状況	18
	3 市債現在高	20
	4 市有財産現在高	21
	5 一時借入金現在高	21
	6 病院事業	22
	7 下水道事業	24
	8 水道事業	26
	9 工業用水道事業	28
	10 自動車運送事業	30



# I ま え が き

平成29年度予算のうち、市税収入につきましては、納税者数や課税所得の増などにより個人市民税が増加するとともに、家屋の新增築等により固定資産税が増加するなど、前年度と比べて57億円、1.9%増加し、当初予算としては4年連続で過去最大となっています。

一方、平成29年4月に予定されていた消費税率の引上げ延期による影響のほか、歳出面においては、県費負担教職員の市費移管による人件費の増加などのため、本市の財政は、厳しい状況が続くものと見込んでいます。

このような財政状況におきましても、市民の安全・安心な暮らしを支え、誰もが幸せを感じられるまちの実現に向け、手を緩めることなく取り組むことが重要であると考えております。

こうした考え方のもと、平成29年度予算におきましては、保育受入枠の拡大、保育士確保対策等の待機児童対策の継続的な推進、通院に係る小児医療費助成制度の小学校6年生までの拡大、中学校完全給食の全校実施、地域包括ケアシステムの構築、かわさきパラムーブメントの推進など「安心のふるさとづくり」や、ライフイノベーション、グリーンイノベーション等の国際化に対応したイノベーションの推進、臨海部における国際戦略拠点の形成と交流・連携促進機能の整備、中小企業の支援、商業の振興など「力強い産業都市づくり」、地震や風水害等の自然災害に対して的確に備えるための防災機能の充実など「『成長』と『成熟』を支える基盤づくり」を着実に推進するため、必要な予算を配分したところです。

平成29年度予算は、「成長と成熟の調和による持続可能な最幸のまちかわさき」の実現に向け、「かわさき10年戦略」を効果的に発現させるための予算になったものと考えています。

今後も、「必要な施策・事業の着実な推進」と「持続可能な行財政基盤の構築」の両立に向け、中長期的な視点に立った行財政運営にしっかりと取り組んでまいります。

平成29年度予算及び平成28年度予算執行のあらましなどは、以下のとおりです。

## II 平成29年度予算のあらまし

### 1 予算の内訳

#### ◆ 全会計の内訳 ◆

	平成29年度		平成28年度		増減率
	金額	構成比	金額	構成比	
全会計	1兆4,444億3,239万円	100.0%	1兆3,880億2,599万円	100.0%	4.1%
一般会計	7,087億8,373万円	49.1%	6,389億8,223万円	46.0%	10.9%
特別会計	5,053億 288万円	34.9%	5,226億8,056万円	37.7%	△3.3%
公営企業会計	2,303億4,577万円	16.0%	2,263億6,319万円	16.3%	1.8%

※端数処理の関係で合計欄の予算額と各会計の予算額の合計は一致しない場合があります。

#### [一般会計とは]

市の予算の中心となるもので、市税を主な財源に、保健、福祉、都市基盤整備、ごみ処理、教育、消防など、市政運営の基本的な経費を経理する会計です。

#### [特別会計とは]

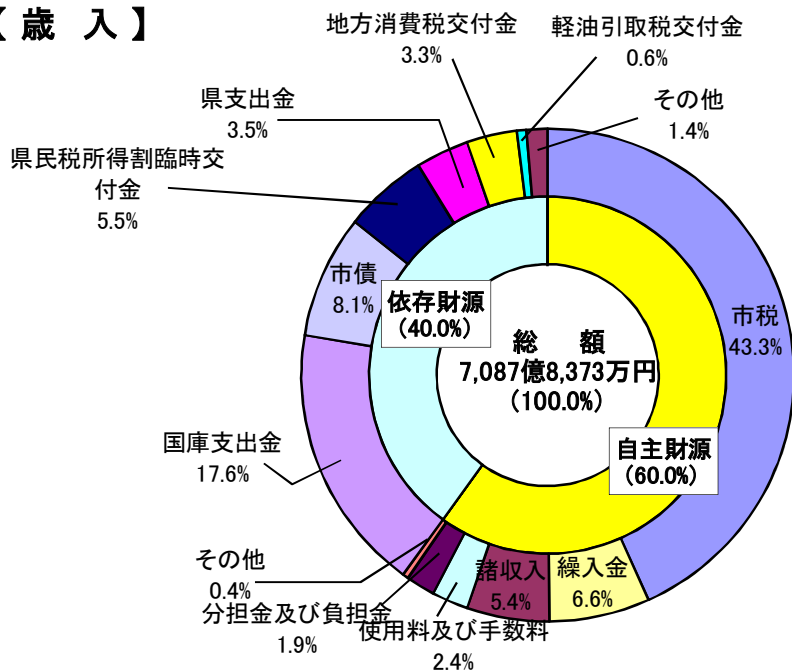
介護保険事業、国民健康保険事業、港湾整備事業などの事業は、主に保険料や施設使用料などの市税以外の特定の収入を財源に実施するものであり、一般会計とは分けて経理したほうが適当です。このような場合に設置するのが特別会計です。川崎市では、平成29年度現在、13の特別会計を設置しています。

#### [公営企業会計とは]

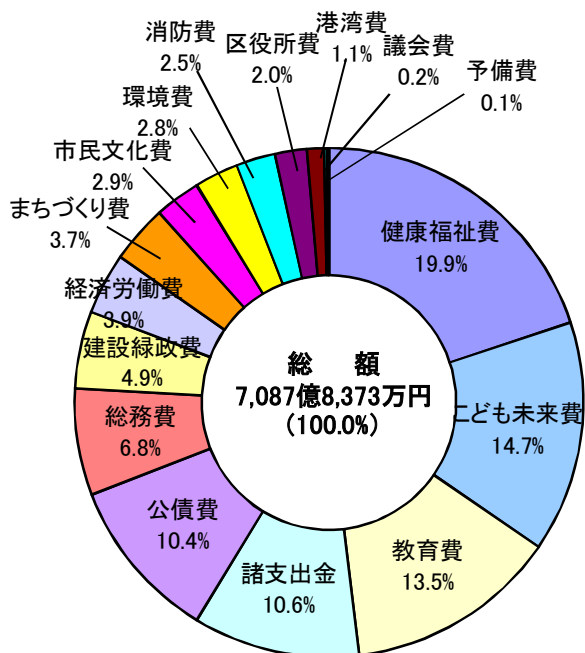
特別会計を設置して経理すべき事業の中には、水道事業、自動車運送事業（市バス）などのように、料金収入を主な財源に、民間の企業活動に近い仕事をする事業があります。このような場合に設置するのが公営企業会計です。川崎市では、平成29年度現在、5つの公営企業会計を設置しています。

◆ 一般会計の内訳 ◆

【歳入】



【歳出】



[自主財源とは]

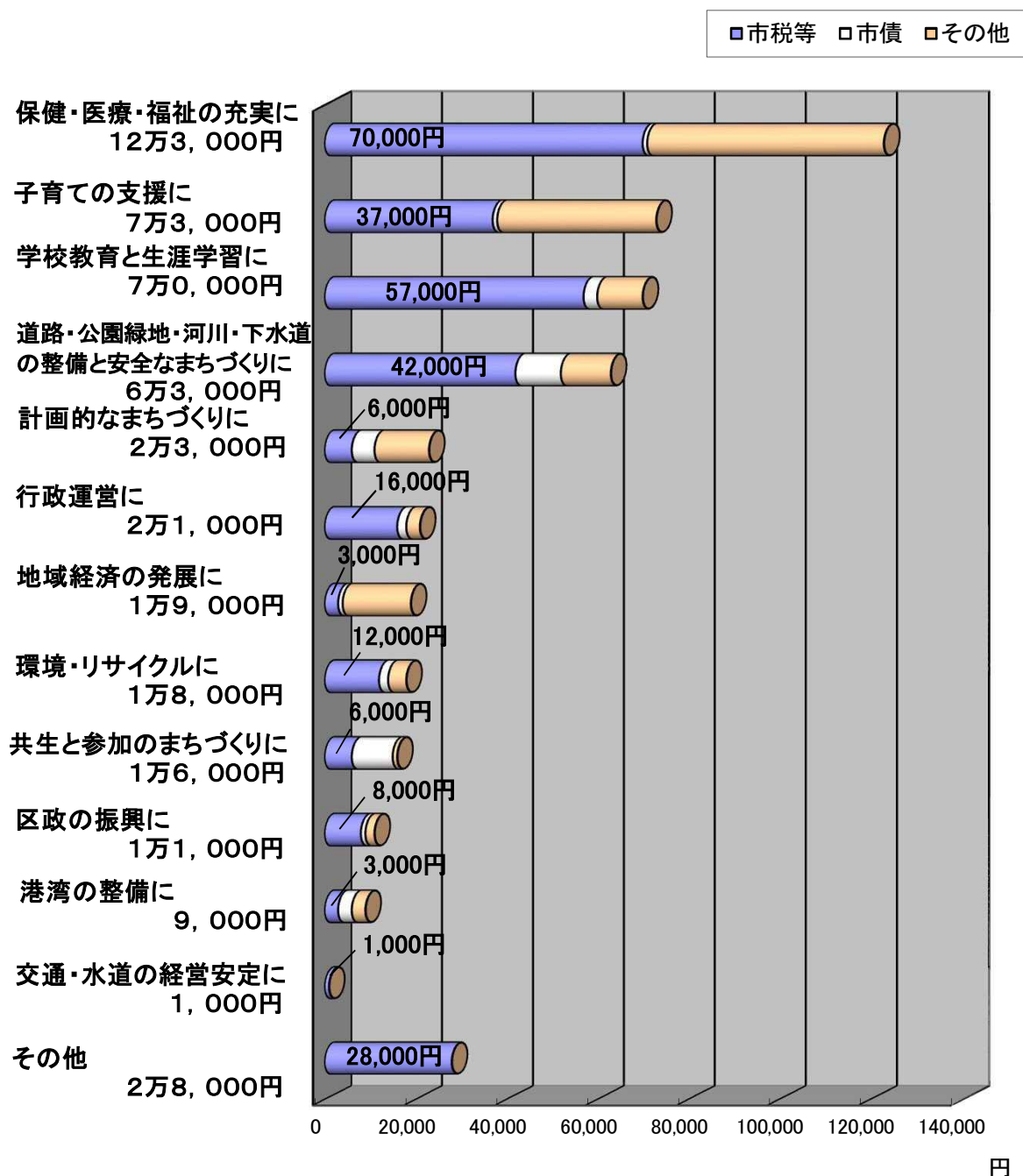
地方公共団体が自主的に収入できる財源で、市税、使用料、手数料などがこれにあたります。この割合が高いほど自主的な行財政運営ができることとなります。

[依存財源とは]

国や県から交付されたり割り当てられたりする財源で、国庫支出金、県支出金、市債などがこれにあたります。

## 2 市民1人あたりの予算額と市税の使いみち（一般会計）

平成29年度の一般会計予算では、市民1人あたりに換算しますと、市税等の額は28万9,000円となっており、これに国や県からの補助金・交付金、市債などを加えて、総額47万5,000円を財源に下記の事業を行っています。



※ 予算額には、それぞれの事業の財源として過去に発行した市債の返済額などを含まず。  
また、市民1人あたりの予算額については、平成29年1月1日現在の推計人口（1,491,577人）を基礎にしています。



### Ⅲ 平成28年度予算執行のあらまし

#### 1 会計別予算執行状況 (平成29年3月末現在)

##### ◆ 一般会計 ◆

予算現額	収入済額	執行率	支出済額	執行率
686,066,720 千円	564,879,226 千円	82.3%	460,161,679 千円	67.1%

##### ◆ 特別会計 ◆

予算現額	収入済額	執行率	支出済額	執行率
526,569,464 千円	344,262,926 千円	65.4%	417,781,549 千円	79.3%

##### ◆ 企業会計 ◆

会計名		予算現額	執行率	事業概要
病院事業	収入	37,168,258 千円	92.6%	収入で34,435,726千円、支出で37,201,486千円となっており、川崎病院、井田病院、多摩病院合計の患者延数は外来715,614人、入院396,068人で、1日平均患者数はそれぞれ、2,858.6人、1,085.2人となっています。
	支出	39,950,642 千円	93.1%	
下水道事業	収入	106,101,795 千円	93.3%	収入で99,028,033千円、支出で113,249,095千円となっており、処理面積は累計で10,706 <sup>㉓</sup> 、処理人口普及率は累計で99.5%となっています。
	支出	121,760,694 千円	93.0%	
水道事業	収入	42,908,237 千円	93.7%	収入で40,224,999千円、支出で44,684,434千円となっており、配水量は累計で18,226万 <sup>㉓</sup> 、1日平均で50万 <sup>㉓</sup> となっています。
	支出	50,839,013 千円	87.9%	
工業用水道事業	収入	8,076,759 千円	101.2%	収入で8,170,961千円、支出で10,005,370千円となっており、配水量は累計で、14,226万 <sup>㉓</sup> 、1日平均で39万 <sup>㉓</sup> となっています。
	支出	10,847,181 千円	92.2%	
自動車運送事業	収入	10,579,979 千円	95.8%	収入で10,130,898千円、支出で10,281,513千円となっており、乗合自動車事業においては、延走行キロで1,298万キロ、延乗車人員で4,874万人、1日平均でそれぞれ35,572キロ、13万人となっています。また、貸切自動車事業においては、延走行キロで3万キロ、延乗車人員で23万人、1日平均でそれぞれ90キロ、629人となっています。
	支出	10,922,541 千円	94.1%	

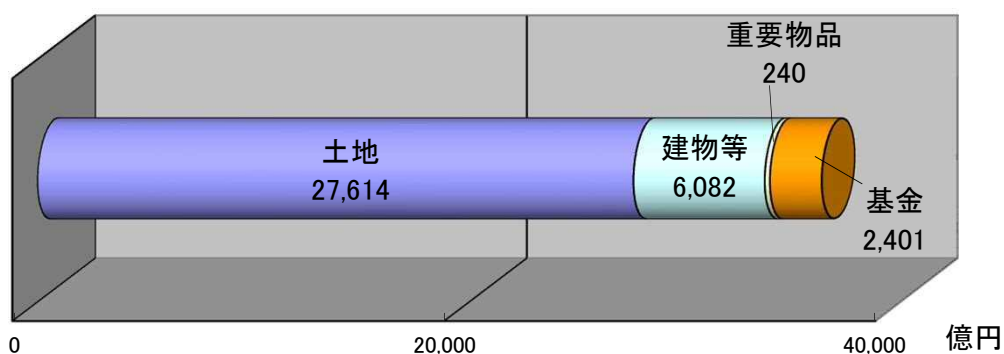
## 2 市有財産、市債及び一時借入金の現在高 (平成29年3月末現在)

### (1) 市有財産現在高

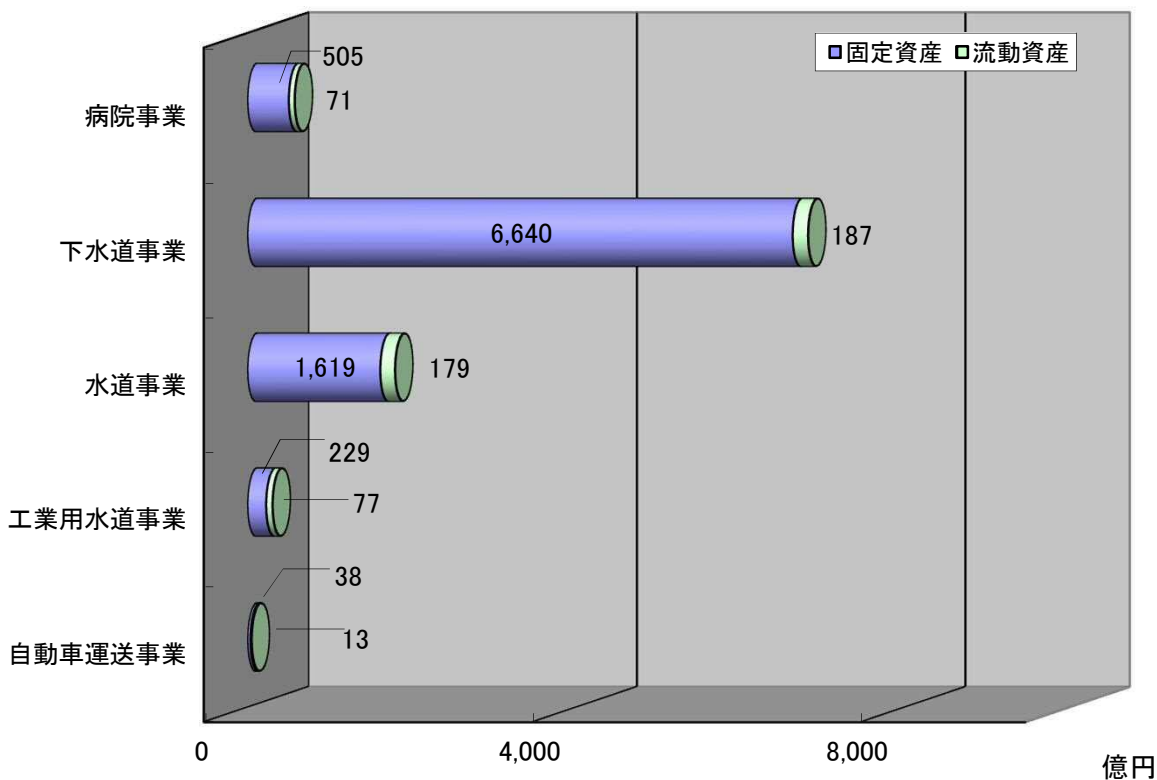
#### ◆ 一般会計及び特別会計 ◆

<b>総 額</b>	<b>3兆6,336億7,198万円</b>
<b>市民1人あたり</b>	<b>243万円</b>

※ 平成29年4月1日現在の推計人口 (1,496,035人) を基礎にしています。



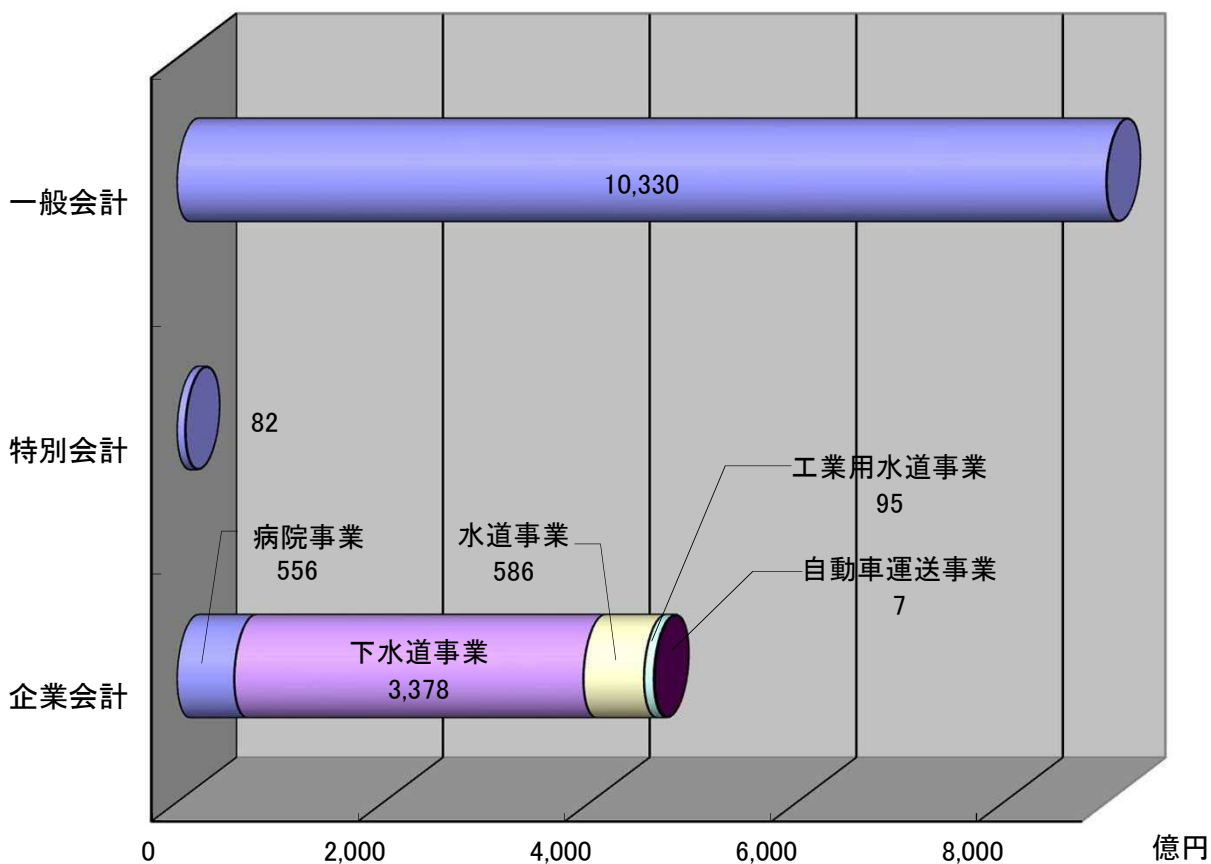
#### ◆ 公営企業会計 ◆



(2) 市債現在高

一般会計	総額	1兆329億8,028万円
	市民1人あたり	69万円
特別会計	総額	81億9,196万円
	市民1人あたり	5千円

※ 平成29年4月1日現在の推計人口（1,496,035人）を基礎にしています。



(3) 一時借入金現在高

(単位：百万円)

会計名	借入限度額	3月末残高
一般会計	50,000	—
病院事業会計	11,000	—
下水道事業会計	24,000	—
水道事業会計	2,000	—
工業用水道事業会計	500	—
自動車運送事業会計	2,000	—
合計	89,500	—

## IV 用語の説明

### ・市税

本市は現在7種類の市税を課税しています。税の性格によって分ければ、普通税（税金の使いみちが特別に決められていない税）として、市民税（個人・法人）、固定資産税、軽自動車税、市たばこ税があり、目的税（税金の使いみちが特別に決められている税）として入湯税、事業所税、都市計画税があります。

### ・諸収入

宝くじなどの収益事業からの収入や市税の延滞金など、他の収入科目に含まれない収入をまとめたものです。

### ・繰入金

他の特別会計などから繰入れるものや財政調整基金などの基金から繰入れるものです。

### ・使用料及び手数料

市の施設を利用される場合に負担していただいている料金や、住民票の写しなどの各種証明書を発行する時の料金などです。

### ・市債

道路・公園・河川などの整備、文化施設などの公共施設の建設など、一時に多額の費用を必要とする事業を行う場合の財源を確保するため、長期の資金借入れを行うものです。借入れにあたっては、総務大臣への協議や事前届出などが必要となっています。

### ・国庫支出金

法律その他に基づいて、国が特定の事業を促進する場合や市が国にかわって事業を実施する場合に、国から市へ交付されるものです。

### ・地方消費税交付金

地方消費税は国内で事業者が行う商品の販売やサービスの提供などの取引に対して、国税である消費税と併せて課税される県税で、その額の2分の1が、人口及び従業者数により按分されて県から市へ交付されるものです。また、平成26年4月1日以降の社会保障の安定財源の確保等を図るための引上げ分については、人口により按分されて県から市へ交付されます。

### ・地方特例交付金

法律の施行による地方税の減収を補てんするために、国から地方へ交付されるものです。

### ・基金

特定の目的のために資金を積み立てるための基金（積立基金）と、特定の目的のために定額の資金を運用する基金（運用基金）があります。積立基金としては、市営住宅などの敷金の返還に充てる市営住宅等敷金基金などがあり、運用基金としては、公共用などの土地をあらかじめ取得する資金に充てる土地開発基金があります。

### ・一時借入金

会計年度において予測される一時的な資金の不足を補い、あらかじめ議会の議決を経た限度額の範囲内で資金を借入れるものです。また、当該年度中の歳入をもって、返済しなければならないものです。

# 資料編



# I 平成29年度予算概要

## 1 各会計当初予算

(単位:千円・%)

区 分	平成29年度		平成28年度		比 較		
	予 算 額	構 成 比	予 算 額	構 成 比	増 減 額	増 減 率	
一般会計	708,783,732	49.1	638,982,234	46.0	69,801,498	10.9	
特 別 会 計	競輪事業	22,005,877	1.5	22,910,640	1.7	△ 904,763	△ 3.9
	卸売市場事業	2,127,421	0.2	2,181,179	0.2	△ 53,758	△ 2.5
	国民健康保険事業	148,974,957	10.3	150,921,084	10.9	△ 1,946,127	△ 1.3
	母子父子寡婦福祉資金貸付事業	484,706	0.0	610,607	0.0	△ 125,901	△ 20.6
	後期高齢者医療事業	14,419,734	1.0	15,093,687	1.1	△ 673,953	△ 4.5
	公害健康被害補償事業	101,423	0.0	91,590	0.0	9,833	10.7
	介護保険事業	94,263,107	6.5	87,479,556	6.3	6,783,551	7.8
	港湾整備事業	2,360,059	0.2	3,183,632	0.2	△ 823,573	△ 25.9
	勤労者福祉共済事業	106,598	0.0	107,890	0.0	△ 1,292	△ 1.2
	墓地整備事業	376,737	0.0	321,969	0.0	54,768	17.0
	生田緑地ゴルフ場事業	528,298	0.0	393,720	0.0	134,578	34.2
	公共用地先行取得等事業	3,854,039	0.3	9,273,264	0.7	△ 5,419,225	△ 58.4
	公債管理	215,699,923	14.9	230,111,741	16.6	△ 14,411,818	△ 6.3
小 計	505,302,879	34.9	522,680,559	37.7	△ 17,377,680	△ 3.3	
公 営 企 業 会 計	病院事業	39,503,363	2.8	40,092,108	2.9	△ 588,745	△ 1.5
	下水道事業	117,955,766	8.1	116,907,694	8.4	1,048,072	0.9
	水道事業	51,752,075	3.6	48,074,635	3.4	3,677,440	7.6
	工業用水道事業	9,885,474	0.7	10,374,206	0.8	△ 488,732	△ 4.7
	自動車運送事業	11,249,096	0.8	10,914,549	0.8	334,547	3.1
小 計	230,345,774	16.0	226,363,192	16.3	3,982,582	1.8	
合 計	1,444,432,385	100.0	1,388,025,985	100.0	56,406,400	4.1	

(注) 公営企業会計は、収益的支出、資本的支出の合算額である。

## 2 一般会計款別当初予算

(歳 入)

(単位：千円・%)

区 分	平成29年度		平成28年度		増減率
	予 算 額	構成比	予 算 額	構成比	
市税	307,201,252	43.3	301,545,853	47.2	1.9
地方譲与税	2,842,773	0.4	3,270,199	0.5	△ 13.1
利子割交付金	154,896	0.0	157,837	0.0	△ 1.9
配当割交付金	1,536,396	0.2	2,726,308	0.4	△ 43.6
株式等譲渡所得割交付金	1,432,954	0.2	717,649	0.1	99.7
分離課税所得割交付金	297,729	0.0	—	—	皆増
県民税所得割臨時交付金	38,992,796	5.5	—	—	皆増
地方消費税交付金	23,178,293	3.3	23,244,966	3.6	△ 0.3
ゴルフ場利用税交付金	38,174	0.0	37,468	0.0	1.9
自動車取得税交付金	1,320,656	0.2	1,036,509	0.2	27.4
軽油引取税交付金	3,931,465	0.6	3,878,219	0.6	1.4
地方特例交付金	1,154,757	0.2	1,031,611	0.2	11.9
地方交付税	600,316	0.1	621,592	0.1	△ 3.4
交通安全対策特別交付金	396,482	0.1	408,715	0.1	△ 3.0
分担金及び負担金	13,506,726	1.9	10,589,047	1.6	27.6
使用料及び手数料	17,284,716	2.4	17,299,566	2.7	△ 0.1
国庫支出金	124,705,845	17.6	109,696,907	17.2	13.7
県支出金	24,870,818	3.5	23,532,523	3.7	5.7
財産収入	2,805,891	0.4	5,135,487	0.8	△ 45.4
寄附金	259,617	0.0	376,697	0.1	△ 31.1
繰入金	46,558,818	6.6	34,876,314	5.4	33.5
繰越金	100,000	0.0	100,000	0.0	—
諸収入	37,912,362	5.4	39,492,767	6.2	△ 4.0
市債	57,700,000	8.1	59,206,000	9.3	△ 2.5
合 計	708,783,732	100.0	638,982,234	100.0	10.9



(歳 出)

(単位：千円・%)

区 分	平成29年度		平成28年度		増減率
	予 算 額	構成比	予 算 額	構成比	
議会費	1,666,066	0.2	1,712,852	0.3	△ 2.7
総務費	47,900,362	6.8	47,345,817	7.4	1.2
市民文化費	20,495,025	2.9	7,709,490	1.2	165.8
こども未来費	104,384,563	14.7	95,396,398	14.9	9.4
健康福祉費	140,987,200	19.9	139,735,008	21.9	0.9
環境費	19,807,674	2.8	19,143,679	3.0	3.5
経済労働費	27,361,131	3.9	32,073,357	5.0	△ 14.7
建設緑政費	34,786,474	4.9	33,785,383	5.3	3.0
港湾費	8,118,992	1.1	12,223,184	1.9	△ 33.6
まちづくり費	26,086,451	3.7	27,516,708	4.3	△ 5.2
区役所費	14,305,276	2.0	13,631,002	2.1	4.9
消防費	17,874,739	2.5	17,152,998	2.7	4.2
教育費	95,332,390	13.5	49,399,485	7.7	93.0
公債費	73,793,382	10.4	73,561,173	11.5	0.3
諸支出金	75,384,007	10.6	68,095,700	10.7	10.7
予備費	500,000	0.1	500,000	0.1	—
合 計	708,783,732	100.0	638,982,234	100.0	10.9

### 3 一般会計自主・依存財源別当初予算

(単位：千円・%)

区 分		平成29年度		平成28年度	
		予 算 額	構成比	予 算 額	構成比
自 主 財 源	市税	307,201,252	43.3	301,545,853	47.2
	分担金及び負担金	13,506,726	1.9	10,589,047	1.6
	使用料及び手数料	17,284,716	2.4	17,299,566	2.7
	財産収入	2,805,891	0.4	5,135,487	0.8
	寄附金	259,617	0.0	376,697	0.1
	繰入金	46,558,818	6.6	34,876,314	5.4
	繰越金	100,000	0.0	100,000	0.0
	諸収入	37,912,362	5.4	39,492,767	6.2
	小 計	425,629,382	60.0	409,415,731	64.0
	依 存 財 源	地方譲与税	2,842,773	0.4	3,270,199
利子割交付金		154,896	0.0	157,837	0.0
配当割交付金		1,536,396	0.2	2,726,308	0.4
株式等譲渡所得割交付金		1,432,954	0.2	717,649	0.1
分離課税所得割交付金		297,729	0.0	—	—
県民税所得割臨時交付金		38,992,796	5.5	—	—
地方消費税交付金		23,178,293	3.3	23,244,966	3.6
ゴルフ場利用税交付金		38,174	0.0	37,468	0.0
自動車取得税交付金		1,320,656	0.2	1,036,509	0.2
軽油引取税交付金		3,931,465	0.6	3,878,219	0.6
地方特例交付金		1,154,757	0.2	1,031,611	0.2
地方交付税		600,316	0.1	621,592	0.1
交通安全対策特別交付金		396,482	0.1	408,715	0.1
国庫支出金		124,705,845	17.6	109,696,907	17.2
県支出金		24,870,818	3.5	23,532,523	3.7
市債	57,700,000	8.1	59,206,000	9.3	
小 計	283,154,350	40.0	229,566,503	36.0	
合 計	708,783,732	100.0	638,982,234	100.0	

#### 4 一般会計性質別当初予算

(単位：千円・%)

区 分		平成29年度		平成28年度	
		予 算 額	構成比	予 算 額	構成比
義務的経費	人件費	150,239,754	21.2	95,150,383	14.9
	扶助費	175,862,504	24.8	167,961,047	26.3
	公債費	73,320,042	10.3	73,182,242	11.4
	小 計	399,422,300	56.3	336,293,672	52.6
投資的経費	普通建設事業費	98,650,124	13.9	98,311,790	15.4
	うち単独事業費	52,074,914	7.3	49,592,947	7.8
	災害復旧事業費	275,400	0.1	78,938	0.0
	失業対策事業費	—	—	—	—
	小 計	98,925,524	14.0	98,390,728	15.4
その他の経費	物件費	70,480,702	10.0	68,017,414	10.6
	維持補修費	6,525,680	0.9	6,754,601	1.1
	補助費等	65,853,462	9.3	58,359,898	9.1
	繰出金	35,621,052	5.0	34,818,303	5.4
	その他	31,955,012	4.5	36,347,618	5.8
	小 計	210,435,908	29.7	204,297,834	32.0
合 計		708,783,732	100.0	638,982,234	100.0

#### 5 公営企業会計収益・資本別当初予算

(単位：千円)

区 分	収 入		支 出	
	収 益 的	資 本 的	収 益 的	資 本 的
病院事業	33,733,616	3,473,612	34,112,848	5,390,515
下水道事業	44,311,538	58,301,575	42,189,154	75,766,612
水道事業	34,651,261	7,616,971	37,561,358	14,190,717
工業用水道事業	7,870,919	767,099	7,373,045	2,512,429
自動車運送事業	9,972,219	880,474	10,105,769	1,143,327
合 計	130,539,553	71,039,731	131,342,174	99,003,600

## 6 各会計当初予算累年比較

区 分		予 算 額			
		平成24年度	平成25年度	平成26年度	平成27年度
一般会計		595,632,267	598,409,068	617,116,662	618,872,041
特 別 会 計	競輪事業	20,684,804	20,878,507	19,607,789	21,090,898
	卸売市場事業	2,951,725	2,215,075	1,830,096	4,804,302
	国民健康保険事業	131,531,811	133,091,876	132,974,518	150,986,171
	母子父子寡婦福祉資金貸付事業	281,326	285,277	380,027	583,074
	後期高齢者医療事業	12,476,477	12,186,401	13,409,442	13,212,501
	公害健康被害補償事業	104,934	116,902	103,593	138,751
	介護保険事業	68,752,439	73,379,620	77,986,719	81,324,118
	港湾整備事業	2,386,511	3,239,246	4,087,183	2,846,023
	勤労者福祉共済事業	110,761	111,746	107,355	106,316
	墓地整備事業	457,507	733,502	156,360	412,753
	生田緑地ゴルフ場事業	546,177	830,950	482,289	471,082
	公共用地先行取得等事業	5,228,274	9,257,823	5,390,966	3,869,226
	公債管理	193,759,711	235,159,541	225,644,163	219,661,787
小 計		439,272,457	491,486,466	482,160,500	499,507,002
公 営 企 業 会 計	病院事業	38,672,057	39,875,910	48,016,729	39,039,893
	下水道事業	91,866,183	99,253,611	109,155,685	108,660,946
	水道事業	47,990,367	46,762,417	51,902,708	50,206,592
	工業用水道事業	10,077,651	9,342,796	12,227,174	11,590,376
	自動車運送事業	11,103,116	10,998,920	15,380,854	10,905,814
	高速鉄道事業	60,906	—	—	—
小 計		199,770,280	206,233,654	236,683,150	220,403,621
合 計		1,234,675,004	1,296,129,188	1,335,960,312	1,338,782,664

(注) ・公営企業会計は、収益的支出及び資本的支出の合算額である。

・平成24年度に、高速鉄道事業会計を廃止した。

(単位：千円・%)

平成28年度	平成29年度	増 減 率				
		25	26	27	28	29
638,982,234	708,783,732	0.5	3.1	0.3	3.2	10.9
22,910,640	22,005,877	0.9	△ 6.1	7.6	8.6	△ 3.9
2,181,179	2,127,421	△ 25.0	△ 17.4	162.5	△ 54.6	△ 2.5
150,921,084	148,974,957	1.2	△ 0.1	13.5	0.0	△ 1.3
610,607	484,706	1.4	33.2	53.4	4.7	△ 20.6
15,093,687	14,419,734	△ 2.3	10.0	△ 1.5	14.2	△ 4.5
91,590	101,423	11.4	△ 11.4	33.9	△ 34.0	10.7
87,479,556	94,263,107	6.7	6.3	4.3	7.6	7.8
3,183,632	2,360,059	35.7	26.2	△ 30.4	11.9	△ 25.9
107,890	106,598	0.9	△ 3.9	△ 1.0	1.5	△ 1.2
321,969	376,737	60.3	△ 78.7	164.0	△ 22.0	17.0
393,720	528,298	52.1	△ 42.0	△ 2.3	△ 16.4	34.2
9,273,264	3,854,039	77.1	△ 41.8	△ 28.2	139.7	△ 58.4
230,111,741	215,699,923	21.4	△ 4.0	△ 2.7	4.8	△ 6.3
522,680,559	505,302,879	11.9	△ 1.9	3.6	4.6	△ 3.3
40,092,108	39,503,363	3.1	20.4	△ 18.7	2.7	△ 1.5
116,907,694	117,955,766	8.0	10.0	△ 0.5	7.6	0.9
48,074,635	51,752,075	△ 2.6	11.0	△ 3.3	△ 4.2	7.6
10,374,206	9,885,474	△ 7.3	30.9	△ 5.2	△ 10.5	△ 4.7
10,914,549	11,249,096	△ 0.9	39.8	△ 29.1	0.1	3.1
—	—	皆減	—	—	—	—
226,363,192	230,345,774	3.2	14.8	△ 6.9	2.7	1.8
1,388,025,985	1,444,432,385	5.0	3.1	0.2	3.7	4.1

## Ⅱ 平成28年度予算執行状況

### 1 一般会計・特別会計予算執行状況

区 分		予 算 現 額				構成比
		当初予算額	補正予算額	前年度繰越額	計 A	
一般会計		638,982,234	27,522,207	19,562,279	686,066,720	56.6
特 別 会 計	競輪事業	22,910,640	-	-	22,910,640	1.9
	卸売市場事業	2,181,179	-	-	2,181,179	0.2
	国民健康保険事業	150,921,084	740,040	-	151,661,124	12.5
	母子父子寡婦福祉資金 貸付事業	610,607	112,108	-	722,715	0.0
	後期高齢者医療事業	15,093,687	1,552,764	-	16,646,451	1.4
	公害健康被害補償事業	91,590	134,752	-	226,342	0.0
	介護保険事業	87,479,556	953,102	-	88,432,658	7.3
	港湾整備事業	3,183,632	11,798	269,572	3,465,002	0.3
	勤労者福祉共済事業	107,890	-	-	107,890	0.0
	墓地整備事業	321,969	-	108,466	430,435	0.0
	生田緑地ゴルフ場事業	393,720	-	6,303	400,023	0.0
	公共用地 先行取得等事業	9,273,264	-	-	9,273,264	0.8
	公債管理	230,111,741	-	-	230,111,741	19.0
	小 計	522,680,559	3,504,564	384,341	526,569,464	43.4
	合 計	1,161,662,793	31,026,771	19,946,620	1,212,636,184	100.0

(単位：千円・%)

3月末日現在の 収入済額	執行率	3月末日現在の 支出済額	執行率
B	B/A	C	C/A
564,879,226	82.3	460,161,679	67.1
16,998,455	74.2	17,834,010	77.8
1,487,364	68.2	970,297	44.5
124,658,777	82.2	135,566,685	89.4
696,792	96.4	239,598	33.2
13,446,022	80.8	14,622,303	87.8
185,905	82.1	72,569	32.1
69,508,479	78.6	75,799,247	85.7
2,216,871	64.0	1,140,815	32.9
78,637	72.9	85,851	79.6
552,197	128.3	221,491	51.5
478,783	119.7	46,822	11.7
5,653,727	61.0	181,365	2.0
108,300,917	47.1	171,000,496	74.3
344,262,926	65.4	417,781,549	79.3
909,142,152	75.0	877,943,228	72.4

## 2 一般会計款別予算執行状況

(歳 入)

(単位:千円・%)

区 分	予 算 現 額				3月末日現在の収入済額	執行率 B/A
	当初予算額	補正予算額	前年度からの繰越額	計 A		
市税	301,545,853	1,454,311	—	303,000,164	296,404,807	97.8
地方譲与税	3,270,199	—	—	3,270,199	3,262,001	99.7
利子割交付金	157,837	—	—	157,837	236,382	149.8
配当割交付金	2,726,308	—	—	2,726,308	1,232,509	45.2
株式等譲渡所得割交付金	717,649	—	—	717,649	765,017	106.6
地方消費税交付金	23,244,966	—	—	23,244,966	23,153,222	99.6
ゴルフ場利用税交付金	37,468	—	—	37,468	37,734	100.7
自動車取得税交付金	1,036,509	—	—	1,036,509	1,352,215	130.5
軽油引取税交付金	3,878,219	—	—	3,878,219	3,949,821	101.8
地方特例交付金	1,031,611	—	—	1,031,611	1,041,260	100.9
地方交付税	621,592	—	—	621,592	293,381	47.2
交通安全対策特別交付金	408,715	—	—	408,715	326,050	79.8
分担金及び負担金	10,589,047	—	—	10,589,047	2,654,355	25.1
使用料及び手数料	17,299,566	—	—	17,299,566	21,945,816	126.9
国庫支出金	109,696,907	8,070,245	8,487,611	126,254,763	99,787,330	79.0
県支出金	23,532,523	705,663	304,190	24,542,376	18,945,355	77.2
財産収入	5,135,487	1,078	—	5,136,565	4,862,637	94.7
寄附金	376,697	40,000	—	416,697	195,323	46.9
繰入金	34,876,314	5,204,952	371,809	40,453,075	678,308	1.7
繰越金	100,000	—	2,594,341	2,694,341	2,697,985	100.1
諸収入	39,492,767	3,958	328	39,497,053	34,139,718	86.4
市債	59,206,000	12,042,000	7,804,000	79,052,000	46,918,000	59.4
合 計	638,982,234	27,522,207	19,562,279	686,066,720	564,879,226	82.3



(歳 出)

(単位:千円・%)

区 分	予 算 現 額					3月末日現在の支出済額	執行率 B/A
	当初予算額	補正予算額	前年度からの繰越額	予備費	計 A		
議会費	1,712,852	207	—	—	1,713,059	1,637,143	95.6
総務費	47,345,817	85,117	243,355	114,432	47,788,721	38,448,740	80.5
市民文化費	7,709,490	145,511	12,286	—	7,867,287	5,736,266	72.9
子ども未来費	95,396,398	1,090,094	209,436	—	96,695,928	90,044,738	93.1
健康福祉費	139,735,008	7,162,019	4,272,422	—	151,169,449	132,840,459	87.9
環境費	19,143,679	7,235	—	—	19,150,914	15,246,573	79.6
経済労働費	32,073,357	△ 149,414	70,136	—	31,994,079	30,808,753	96.3
建設緑政費	33,785,383	168,776	5,598,431	—	39,552,590	18,232,431	46.1
港湾費	12,223,184	△ 1,206,084	1,929,276	—	12,946,376	5,828,283	45.0
まちづくり費	27,516,708	2,895	4,919,530	—	32,439,133	19,081,448	58.8
区役所費	13,631,002	485,707	310,981	—	14,427,690	9,812,798	68.0
消防費	17,152,998	△ 332,195	22,469	—	16,843,272	14,515,985	86.2
教育費	49,399,485	16,834,019	1,973,957	84,406	68,291,867	40,064,525	58.7
公債費	73,561,173	—	—	—	73,561,173	193	0.0
諸支出金	68,095,700	3,228,320	—	—	71,324,020	37,863,344	53.1
予備費	500,000	—	—	△ 198,838	301,162	—	—
合 計	638,982,234	27,522,207	19,562,279	—	686,066,720	460,161,679	67.1

### 3 市債現在高

(平成29年3月31日現在)

(単位：千円)

区 分 会計別		現在高	借 入 先		
			政 府 資 金	機 構 資 金	民間その他資金
一 般 会 計		1,032,980,283	68,670,048	11,911,706	952,398,529
内	総務債	25,775,463	/	/	/
	市民債	37,632,033			
	こども債	17,764,205			
	健康福祉債	44,170,640			
	環境債	40,645,064			
	経済労働債	10,450,197			
	建設債	250,878,359			
	港湾債	61,425,741			
	まちづくり債	106,369,070			
	区役所債	9,333,387			
	消防債	19,461,977			
	教育債	118,280,581			
	諸支出金	2,222,777			
	臨時財政対策債	204,912,979			
	減税補てん債	58,541,000			
	臨時税収補てん債	1,056,188			
	退職手当債	24,060,622			
特 別 会 計		8,191,959	2,255,767	101,054	5,835,138
内	卸売市場事業債	3,745,681	497,767	101,054	3,146,860
	母子父子寡婦福祉資金 貸付事業債	1,924,278	—	—	1,924,278
	港湾整備事業債	1,758,000	1,758,000	—	—
	墓地整備事業債	269,000	—	—	269,000
	生田緑地ゴルフ場事業債	495,000	—	—	495,000
公 営 企 業 会 計		462,109,818	143,906,485	103,383,486	214,819,847
内	病院事業債	55,551,095	44,109,850	8,704,245	2,737,000
	下水道事業債	337,767,044	58,042,041	68,262,656	211,462,347
	水道事業債	58,615,721	39,739,553	18,876,168	—
	工業用水道事業債	9,523,458	2,015,041	7,508,417	—
	自動車運送事業債	652,500	—	32,000	620,500
合 計		1,503,282,060	214,832,300	115,396,246	1,173,053,514

※この表における残高は3月31日までに既に発行又は償還したもののみ反映しており、出納閉鎖期間における発行額等を反映した決算見込の残高とは異なります。

#### 4 市有財産現在高 (平成29年3月31日現在)

区 分	数 量	金 額	備 考
1 公有財産		千円 3,369,619,760	
土地	16,230,044.72 m <sup>2</sup>	2,761,361,507	
建物	3,722,115.75 m <sup>2</sup>	457,881,025	
動産	7 隻 3 個 2 機	1,901,527	船 舶 7 隻 浮棧橋 3 個 航空機 2 機
工作物		95,885,183	
物権	11,859.81 m <sup>2</sup>	3,751,165	地上権等 11,859.81 m <sup>2</sup>
無体財産権	17 件		商標権 15 件 特許権 2 件
有価証券	6,240,958 株	8,970,498	株 式 6,240,958 株
出資による権利	180 枚	39,868,855	
不動産の信託の受益権	—	—	
2 重要物品	3,512 点	23,980,512	
3 基金	30基金	240,071,711	
合 計		3,633,671,983	

(注) 公営企業会計及び道路・河川を除いた市有財産の現在高。

公有財産のうち、「土地」～「物権」は、平成29年3月20日現在。

#### 5 一時借入金現在高

(単位：百万円)

種 別	借入限度額	9月末 現在高	当期最高借入額	3月末 現在高
借入先				
財政融資資金		—	—	—
市中銀行等		—	—	—
合 計	50,000	—	—	—

(注) 公営企業会計は除く。

## 6 病院事業

(1) 診療実績(平成28年10月1日～平成29年3月31日)

区 分	外 来 患 者 数			入 院 患 者 数		
	患者延数	1日平均	構成比	患者延数	1日平均	構成比
	人	人	%	人	人	%
川崎病院	168,632	1,405.3	47.2	91,006	500.0	45.9
井田病院	79,431	661.9	22.3	52,830	290.3	26.7
多摩病院	108,864	824.7	30.5	54,368	298.7	27.4
合 計	356,927	2,891.9	100.0	198,204	1,089.0	100.0

(2) 予算執行状況(平成28年4月1日～平成29年3月31日)

ア 収益の収入及び支出

(単位：千円)

区 分	予算現額	執 行 額			残 額
		上 半 期	下 半 期	計	
収 入					
第1款 病院事業収益	33,837,882	15,226,124	16,091,658	31,317,782	2,520,100
第1項 医業収益	27,317,971	12,929,600	12,407,184	25,336,784	1,981,187
第2項 医業外収益	5,909,967	2,276,369	3,057,668	5,334,037	575,930
第3項 特別利益	609,944	20,155	626,806	646,961	△ 37,017
支 出					
第1款 病院事業費用	34,272,335	10,185,251	21,772,025	31,957,276	2,315,059
第1項 医業費用	32,965,607	9,580,012	21,155,212	30,735,224	2,230,383
第2項 医業外費用	1,105,218	449,042	609,636	1,058,678	46,540
第3項 特別損失	191,510	156,197	7,177	163,374	28,136
第4項 予備費	10,000	-	-	-	10,000

イ 資本の収入及び支出

(単位：千円)

区 分	予算現額	執 行 額			残 額
		上 半 期	下 半 期	計	
収 入					
第1款 病院事業資本の収入	3,330,376	919,085	2,198,859	3,117,944	212,432
第1項 企業債	1,495,000	-	1,267,000	1,267,000	228,000
第2項 固定資産売却代金	2	-	-	-	2
第3項 補助金	3	-	-	-	3
第4項 負担金	1,835,371	919,085	931,859	1,850,944	△ 15,573
支 出					
第1款 病院事業資本の支出	5,678,307	2,804,900	2,439,310	5,244,210	434,097
第1項 建設改良費	2,190,864	1,047,689	709,080	1,756,769	434,095
第2項 企業債償還金	3,487,443	1,757,211	1,730,230	3,487,441	2

(3) 資産及び一時借入金の現在高

ア 資産

(単位：千円)

種 別	3月末現在高	種 別	3月末現在高
固定資産	50,531,598	流動資産	7,079,812
有形固定資産	50,526,959	現金預金	2,975,527
土地	6,711,007	未収金	3,957,366
建物	38,343,714	貯蔵品	146,919
構築物	300,909	前払金	-
器械備品	4,061,050		
車両	6,163		
リース資産	83,838		
その他有形固定資産	31,564		
建設仮勘定	988,714		
無形固定資産	4,639	合 計	57,611,410

イ 一時借入金

(単位：百万円)

種 別 借入先	借入限度額	9月末	当期執行額		3月末
		現在高	借入額	償還額	現在高
財政融資資金	/	-	-	-	-
減債基金		-	-	-	-
水道事業会計		-	-	-	-
市中銀行		-	-	-	-
地方公共団体金融機構		-	-	-	-
合 計		11,000	-	-	-

※各項目の数値は決算認定前の暫定的な数値であり、実際の決算数値と異なる場合があります。

## 7 下水道事業

(1) 経営実績 (平成28年10月1日～平成29年3月31日)

(単位: m<sup>3</sup>、千円)

区 分	調 定 水 量	下水道使用料 (調定額)
28年10月	12,086,140	2,010,393
11月	12,832,712	2,038,371
12月	12,108,568	1,977,882
29年1月	13,200,160	2,112,504
2月	12,097,789	1,951,394
3月	12,233,840	1,910,985
合 計	74,559,209	12,001,529

(2) 予算執行状況 (平成28年4月1日～平成29年3月31日)

ア 収益の収入及び支出

(単位: 千円)

区 分	予 算 現 額	執 行 額			残 額
		上 半 期	下 半 期	計	
収 入					
第1款 下水道事業収益	44,989,872	19,191,238	25,651,830	44,843,068	146,804
第1項 営業収益	35,965,958	18,506,923	17,234,861	35,741,784	224,174
第2項 営業外収益	9,022,904	679,414	8,388,952	9,068,366	△ 45,462
第3項 特別利益	1,010	4,901	28,017	32,918	△ 31,908
支 出					
第1款 下水道事業費用	42,860,693	8,111,221	33,310,155	41,421,376	1,439,317
第1項 営業費用	35,200,222	4,610,780	29,538,295	34,149,075	1,051,147
第2項 営業外費用	7,098,520	2,968,491	3,771,860	6,740,351	358,169
第3項 特別損失	541,951	531,950	-	531,950	10,001
第4項 予備費	20,000	-	-	-	20,000

イ 資本的収入及び支出

(単位: 千円)

区 分	予 算 現 額	執 行 額			残 額
		上 半 期	下 半 期	計	
収 入					
第1款 下水道事業資本的収入	61,111,923	15,456,307	38,728,658	54,184,965	6,926,958
第1項 企業債	42,454,000	12,789,000	25,037,000	37,826,000	4,628,000
第2項 一般会計出資金	5,000,821	2,662,206	2,337,885	5,000,091	730
第3項 国庫補助金	6,175,622	-	3,893,198	3,893,198	2,282,424
第4項 負担金	30,010	5,101	9,185	14,286	15,724
第5項 寄附金	10	-	-	-	10
第6項 水洗便所等貸付事業収入	30	-	-	-	30
第7項 基金繰入金	7,451,400	-	7,451,390	7,451,390	10
第8項 固定資産売却代金	10	-	-	-	10
第9項 投資収入	10	-	-	-	10
第10項 その他資本的収入	10	-	-	-	10
支 出					
第1款 下水道事業資本的支出	78,900,001	45,025,857	26,801,862	71,827,719	7,072,282
第1項 建設改良費	22,958,000	17,404,181	△ 1,508,423	15,895,758	7,062,242
第2項 償還金	52,539,440	27,621,676	24,917,764	52,539,440	-
第3項 水洗便所等貸付事業費	30	-	-	-	30
第4項 投資	3,392,531	-	3,392,521	3,392,521	10
第5項 予備費	10,000	-	-	-	10,000

## (3) 資産及び一時借入金の現在高

## ア 資産

(単位：千円)

種 別	3月末現在高	種 別	3月末現在高
固定資産	664,012,639	流動資産	18,707,808
有形固定資産	657,278,483	現金預金	4,913,450
土地	44,177,594	未収金	12,395,077
建物	19,289,703	前払金	1,389,860
構築物	495,799,465	その他流動資産	9,421
機械及び装置	66,233,673		
車両運搬具	583		
工具器具及び備品	196,947		
リース資産	211,268		
建設仮勘定	31,369,250		
無形固定資産	69,199		
投資	6,664,957	合 計	682,720,447

## イ 一時借入金

(単位：百万円)

種 別 借入先	借入限度額	9月末 現在高	当期執行額		3月末 現在高
			借入額	償還額	
財政融資資金		-	-	-	-
郵貯資金・簡保資金		-	-	-	-
他事業会計		8,000	14,500	22,500	-
市中銀行		-	-	-	-
公営企業金融公庫		-	-	-	-
合 計	24,000	8,000	14,500	22,500	-

※各項目の数値は決算認定前の暫定的な数値であり、実際の決算数値と異なる場合があります。

## 8 水道事業

(1) 経営実績 (平成28年10月1日～平成29年3月31日)

区 分	給水人口	給水世帯数	給水栓数	調定水量	水道料金 (調定)
	人	戸	栓	m <sup>3</sup>	円
川 崎	228,363	114,714	121,971	14,909,464	2,904,124,033
幸	164,502	77,764	81,589	8,244,499	1,288,719,236
中 原	252,231	126,918	133,676	12,525,750	1,847,204,252
高 津	229,804	109,681	114,218	11,186,180	1,627,182,667
宮 前	228,547	97,124	101,204	10,749,050	1,541,146,271
多 摩	215,841	108,855	112,226	10,069,283	1,387,634,310
麻 生	176,711	75,453	78,578	8,390,212	1,209,414,524
工業用水道事業 への給水分	-	-	-	7,219,599	1,442,475,878
合 計	1,495,999	710,509	743,462	83,294,037	13,247,901,171

(注) 給水人口、給水世帯数及び給水栓数は、平成29年3月31日現在。

給水栓数は、休止・中止栓数 102,747栓を除く。

(2) 予算執行状況 (平成28年4月1日～平成29年3月31日)

ア 収益的収入及び支出

(単位：千円)

区 分	予算現額	執 行 額			残 額
		上 半 期	下 半 期	計	
収 入					
第1款 水道事業収益	34,427,538	16,837,252	17,593,101	34,430,353	△ 2,815
第1項 営業収益	30,806,829	15,401,936	15,387,406	30,789,342	17,487
第2項 営業外収益	3,616,747	1,434,820	2,181,275	3,616,095	652
第3項 特別利益	3,962	496	24,420	24,916	△ 20,954
支 出					
第1款 水道事業費用	35,127,517	12,761,189	20,108,980	32,870,169	2,257,348
第1項 営業費用	33,630,844	12,236,607	19,197,400	31,434,007	2,196,837
第2項 営業外費用	1,467,956	520,466	910,250	1,430,716	37,240
第3項 特別損失	18,717	4,116	1,330	5,446	13,271
第4項 予備費	10,000	-	-	-	10,000

イ 資本的収入及び支出

(単位：千円)

区 分	予算現額	執 行 額			残 額
		上 半 期	下 半 期	計	
収 入					
第1款 水道事業資本的収入	8,480,699	284,680	5,509,966	5,794,646	2,686,053
第1項 企業債	7,845,000	-	5,242,000	5,242,000	2,603,000
第2項 出資金	18,000	-	18,000	18,000	-
第3項 補助金	251,787	4,704	199,758	204,462	47,325
第4項 負担金	291,579	220,082	22,325	242,407	49,172
第5項 融資補償金返還金	10	-	-	-	10
第6項 固定資産売却代金	74,313	59,894	27,883	87,777	△ 13,464
第7項 その他の資本的収入	10	-	-	-	10
支 出					
第1款 水道事業資本的支出	15,711,496	10,831,984	982,281	11,814,265	3,897,231
第1項 建設改良費	12,504,365	9,329,790	△ 543,936	8,785,854	3,718,511
第2項 投資	18,000	-	18,000	18,000	-
第3項 企業債償還金	3,155,002	1,502,194	1,482,379	2,984,573	170,429
第4項 補助金返還金	29,109	-	25,838	25,838	3,271
第5項 融資補償金	10	-	-	-	10
第6項 その他の資本的支出	10	-	-	-	10
第7項 予備費	5,000	-	-	-	5,000



## (3) 資産及び一時借入金の現在高

## ア 資産

(単位：千円)

種 別	3月末現在高	種 別	3月末現在高
固定資産	161,945,897	流動資産	17,919,808
有形固定資産	148,351,094	現金預金	14,002,706
土地	3,293,962	未収金	2,829,453
建物	3,444,286	貯蔵品	717,294
構築物	127,163,565	前払金	370,350
機械及び装置	11,466,409		5
車両運搬具	29,329		
工具器具及び備品	214,151		
リース資産	706,959		
建設仮勘定	2,032,433		
無形固定資産	2,021,909		
投資	11,572,894	合 計	179,865,705

## イ 一時借入金

(単位：百万円)

種 別	借入限度額	9月末 現在高	当期執行額		3月末 現在高
			借入額	償還額	
借入先					
財政融資資金		—	—	—	—
市中銀行		—	—	—	—
工業用水道事業会計		—	—	—	—
合 計	2,000	—	—	—	—

※各項目の数値は決算認定前の暫定的な数値であり、実際の決算数値と異なる場合があります。

## 9 工業用水道事業

(1) 経営実績(平成28年10月1日～平成29年3月31日)

区分	契約水量	使用水量	基本料金	使用料金	超過料金	消費税	料金合計
	m <sup>3</sup>	m <sup>3</sup>	円	円	円	円	円
28年10月	16,003,130	12,291,403	550,507,672	27,345,854	24,216,404	48,164,778	650,234,708
11月	15,486,900	11,421,002	532,749,360	25,560,666	18,534,882	46,146,792	622,991,700
12月	16,003,130	11,923,523	550,507,672	26,790,750	16,587,010	47,510,016	641,395,448
29年1月	16,003,130	11,930,421	550,507,672	26,833,637	15,877,707	47,456,704	640,675,720
2月	14,454,440	10,951,424	497,232,736	24,511,604	17,724,204	43,156,728	582,625,272
3月	16,003,130	11,721,225	550,507,672	26,305,497	17,110,283	47,513,027	641,436,479
合計	93,953,860	70,238,998	3,232,012,784	157,348,008	110,050,490	279,948,045	3,779,359,327

※超過水量を含む。

(2) 予算執行状況(平成28年4月1日～平成29年3月31日)

ア 収益的收入及び支出

(単位：千円)

区分	予算現額	執行額			残額
		上半期	下半期	計	
収入					
第1款 工業用水道事業収益	7,794,191	3,872,777	4,015,637	7,888,414	△ 94,223
第1項 営業収益	7,543,290	3,821,852	3,785,007	7,606,859	△ 63,569
第2項 営業外収益	250,871	50,925	230,538	281,463	△ 30,592
第3項 特別利益	30	-	92	92	△ 62
支出					
第1款 工業用水道事業費用	7,793,967	2,567,016	5,021,426	7,588,442	205,525
第1項 営業費用	7,502,881	2,485,585	4,821,783	7,307,368	195,513
第2項 営業外費用	281,076	81,431	199,643	281,074	2
第3項 特別損失	10	-	-	-	10
第4項 予備費	10,000	-	-	-	10,000

イ 資本的收入及び支出

(単位：千円)

区分	予算現額	執行額			残額
		上半期	下半期	計	
収入					
第1款 工業用水道事業資本的收入	282,568	43,691	238,856	282,547	21
第1項 企業債	105,000	-	105,000	105,000	-
第2項 補助金	133,856	-	133,856	133,856	-
第3項 負担金	10	-	-	-	10
第4項 固定資産売却代金	43,692	43,691	-	43,691	1
第5項 その他の資本的收入	10	-	-	-	10
支出					
第1款 工業用水道事業資本的支出	3,053,214	2,060,354	356,574	2,416,928	636,286
第1項 建設改良費	2,241,845	1,713,960	5,438	1,719,398	522,447
第2項 企業債償還金	806,349	346,394	351,136	697,530	108,819
第3項 補助金返還金	10	-	-	-	10
第4項 その他の資本的支出	10	-	-	-	10
第5項 予備費	5,000	-	-	-	5,000

## (3) 資産及び一時借入金の現在高

## ア 資産

(単位：千円)

種 別	3月末現在高	種 別	3月末現在高
固定資産	22,876,380	流動資産	7,714,632
有形固定資産	20,136,928	現金預金	6,405,986
土地	571,587	未収金	1,248,937
建物	2,007,129	貯蔵品	7,713
構築物	11,610,717	前払金	51,996
機械及び装置	5,808,887		
車両運搬具	118		
工具器具及び備品	22,362		
リース資産	49,939		
建設仮勘定	66,189		
無形固定資産	1,739,452		
投資その他の資産	1,000,000	合 計	30,591,012

## イ 一時借入金

(単位：百万円)

種 別 借入先	借入限度額	9月末 現在高	当期執行額		3月末 現在高
			借入額	償還額	
財政融資資金		—	—	—	—
市中銀行		—	—	—	—
合 計	500	—	—	—	—

※各項目の数値は決算認定前の暫定的な数値であり、実際の決算数値と異なる場合があります。

# 10 自動車運送事業

## (1) 経営実績

ア 営業状況 (平成29年3月31日現在)

区 分		乗合自動車事業	貸切自動車事業
営業 路線	営業路線キロ	194,403km	—
	路線数	29路線	—
	系統数	190系統	—
	停留所数	495箇所	—
車 両	在籍車両数	339両	5両
	平均乗車定員	71.2人	61.6人

イ 運輸実績 (平成28年4月1日～平成29年3月31日)

区 分	乗合自動車事業		貸切自動車事業	
	上半期	下半期	上半期	下半期
営業日数	183日	182日	183日	182日
延実働車両数	53,535両	52,028両	316両	277両
1日当たり	293両	286両	2両	2両
延実車走行キロ	6,518,667km	6,465,279km	17,655km	15,286km
1日当たり	35,621km	35,524km	96km	84km
1日1車当たり	122km	124km	56km	55km
乗車人員	24,754,830人	23,981,081人	114,738人	114,974人
1日当たり	135,272人	131,764人	627人	632人
1車1キロ当たり	3.80人	3.71人	6.50人	7.52人
乗車料収入	3,330,266,143円	4,459,220,930円	18,466,424円	15,995,414円
1日当たり	18,198,176円	24,501,214円	100,909円	87,887円
1車1キロ当たり	510円88銭	689円72銭	1,045円96銭	1,046円41銭

(2) 予算執行状況 (平成28年4月1日～平成29年3月31日)

ア 収益の収入及び支出

(単位：千円)

区 分	予算現額	執 行 額			残 額
		上半期	下半期	計	
収 入					
第1款 自動車運送事業収益	10,049,056	4,299,138	5,514,421	9,813,559	235,497
第1項 営業収益	8,586,612	3,648,747	4,800,407	8,449,154	137,458
第2項 営業外収益	1,461,049	646,730	714,014	1,360,744	100,305
第3項 特別利益	1,395	3,661	—	3,661	△ 2,266
支 出					
第1款 自動車運送事業費用	9,958,926	3,572,433	5,960,064	9,532,497	426,429
第1項 営業費用	9,608,080	3,569,124	5,621,865	9,190,989	417,091
第2項 営業外費用	339,346	1,145	338,199	339,344	2
第3項 特別損失	3,665	2,164	—	2,164	1,501
第4項 予備費	7,835	—	—	—	7,835

## イ 資本的収入及び支出

(単位：千円)

区 分	予算現額	執 行 額			残 額
		上 半 期	下 半 期	計	
収 入					
第1款 自動車運送事業資本的収入	530,923	-	317,339	317,339	213,584
第1項 企業債	493,000	-	292,000	292,000	201,000
第2項 国庫補助金	2,823	-	3,613	3,613	△ 790
第3項 県交付金	4,696	-	4,845	4,845	△ 149
第4項 一般会計補助金	29,194	-	15,676	15,676	13,518
第5項 固定資産売却代金	5	-	-	-	5
第6項 その他の資本的収入	1,205	-	1,205	1,205	-
支 出					
第1款 自動車運送事業資本的支出	963,615	270,617	478,399	749,016	214,599
第1項 建設改良費	564,365	75,992	283,774	359,766	204,599
第2項 企業債償還金	389,250	194,625	194,625	389,250	-
第3項 予備費	10,000	-	-	-	10,000

## (3) 資産及び一時借入金の現在高

## ア 資 産

(単位：千円)

種 別	3月末現在高	種 別	3月末現在高
固定資産	3,778,524	その他無形固定資産	17,580
有形固定資産	3,757,505	投資	1,575
土地	2,074,793	その他投資	1,575
建物	539,415	流動資産	1,283,540
構築物	156,426	現金預金	372,992
車両	720,785	未収金	874,862
機械装置	10,336	前払費用	15,956
工具器具及び備品	189,782	前払金	19,505
リース資産	2,798	その他流動資産	225
建設仮勘定	63,170		
無形固定資産	19,444		
電話加入権	801		
施設利用権	1,063	合 計	5,062,064

## イ 一時借入金

(単位：百万円)

種 別	借入限度額	9月末 現在高	当期執行額		3月末 現在高
			借入額	償還額	
借 入 先					
財政融資資金		-	-	-	-
市中銀行		300	820	1,120	-
その他		-	-	-	-
合 計	2,000	300	820	1,120	-

※各項目の数値は決算認定前の暫定的な数値であり、実際の決算数値と異なる場合があります。