

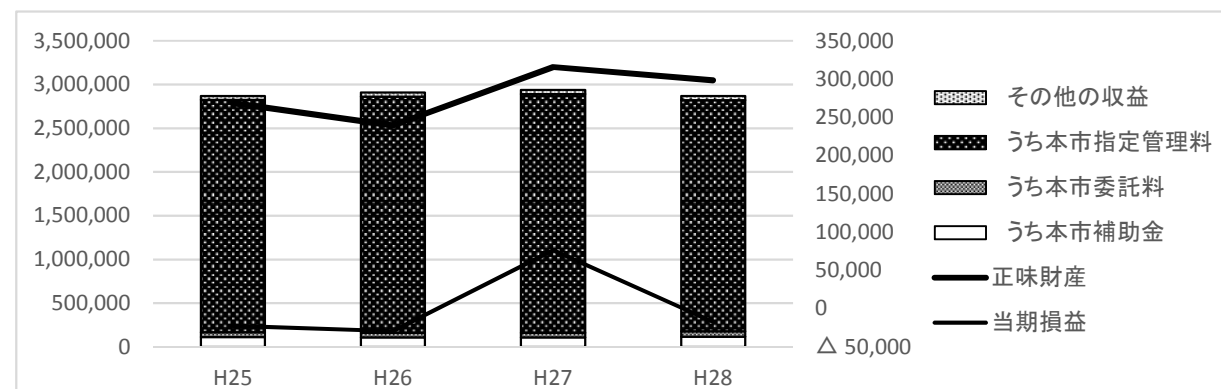
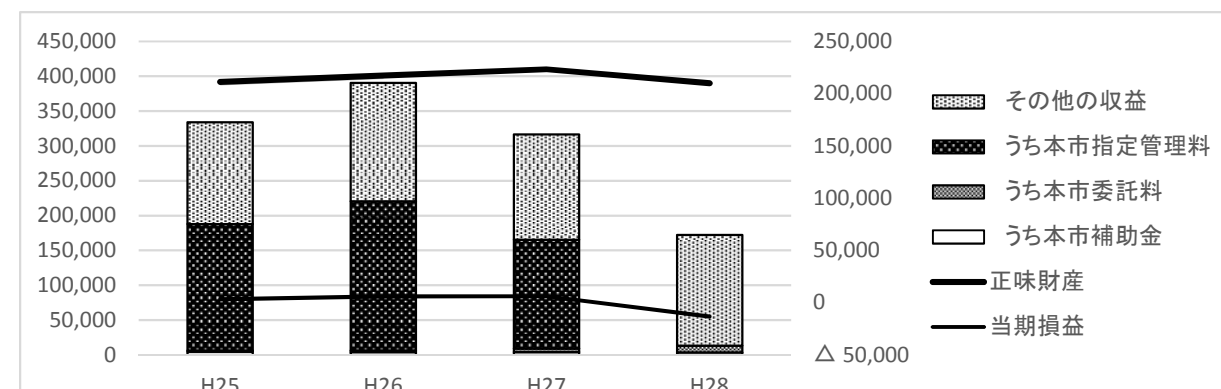
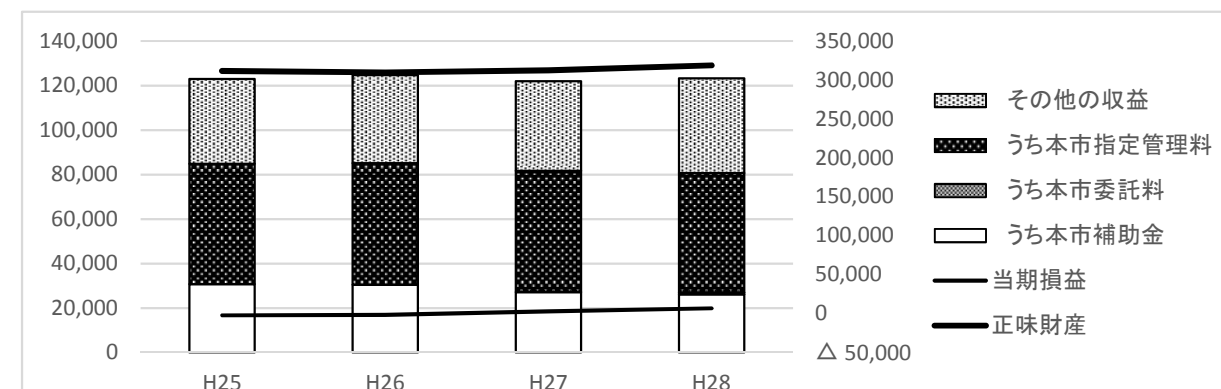
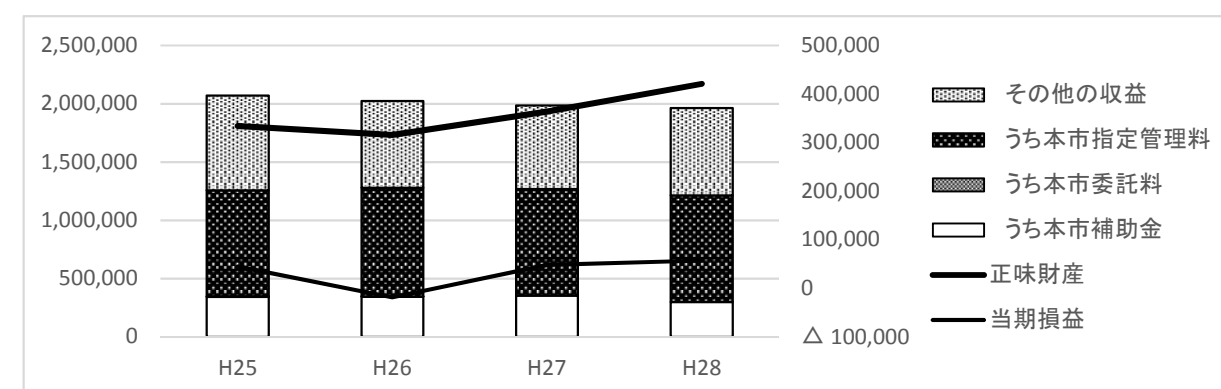
各法人の収支状況

公益財団法人

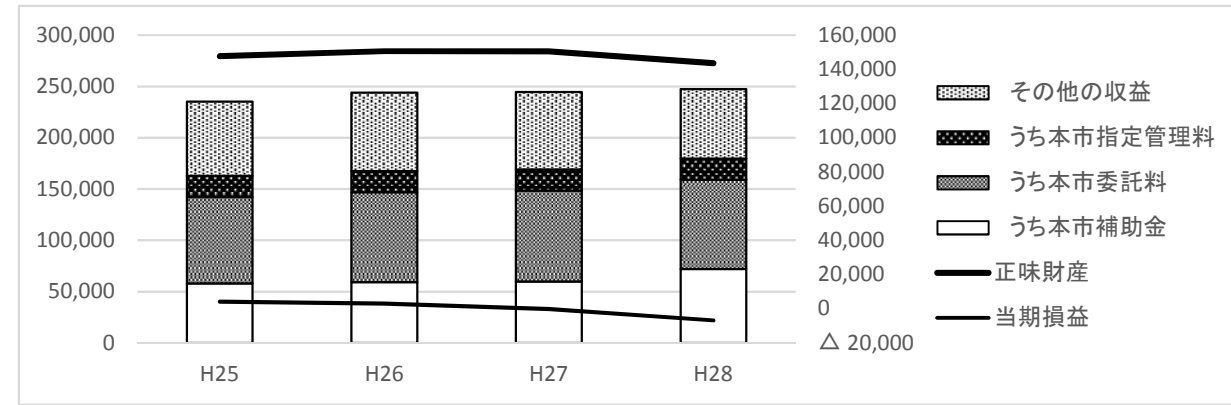
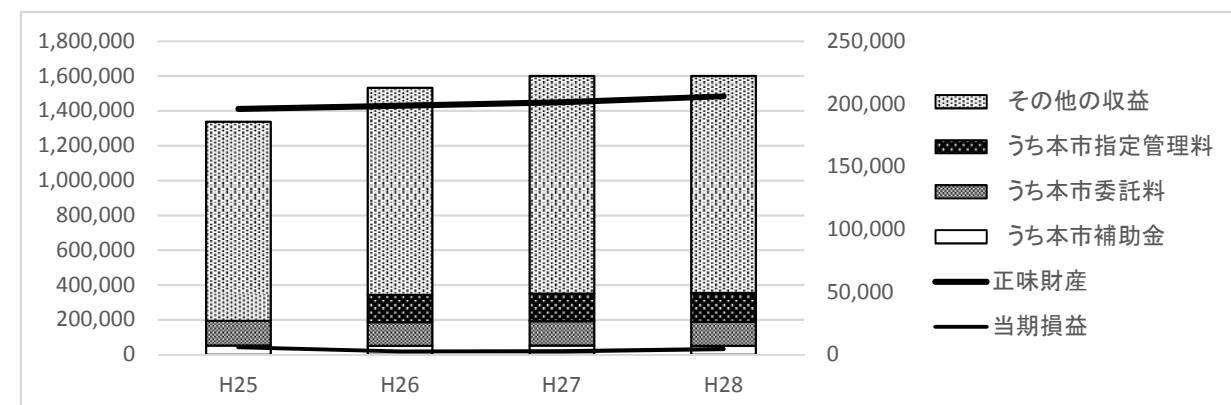
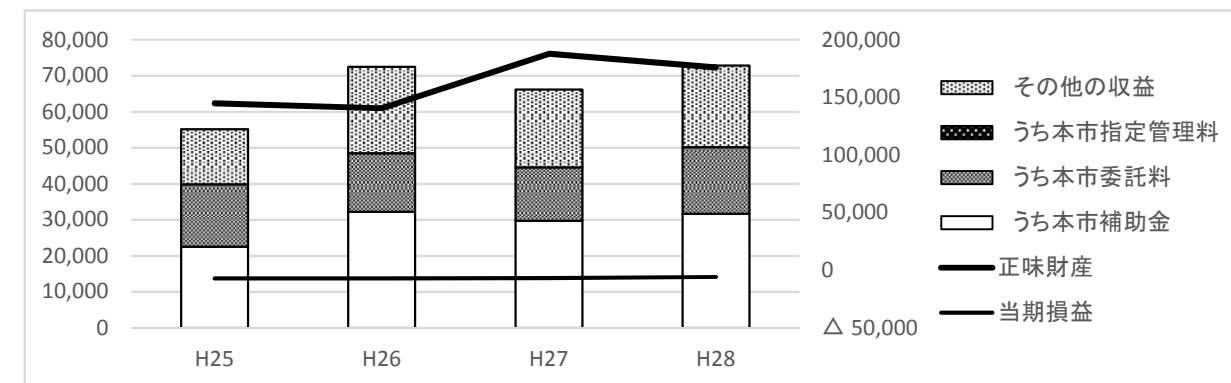
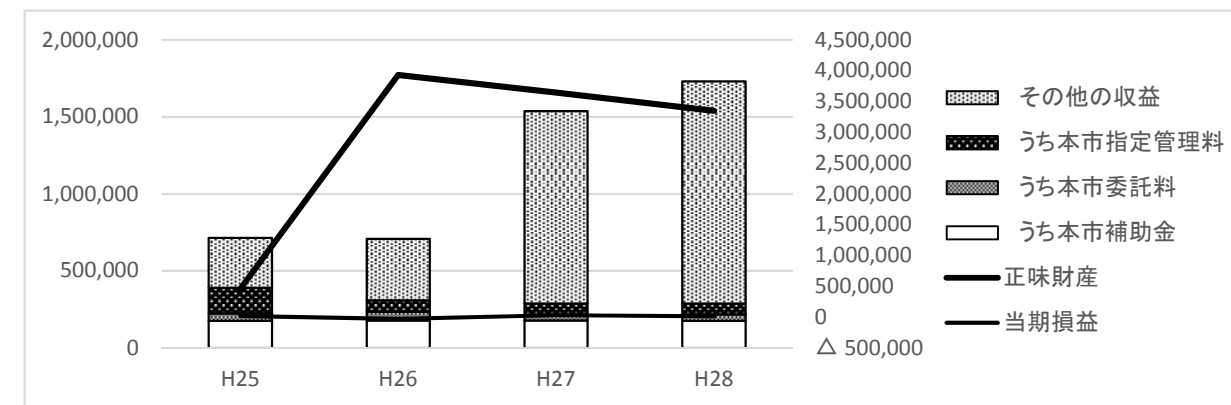
(単位:千円)

(単位:千円)

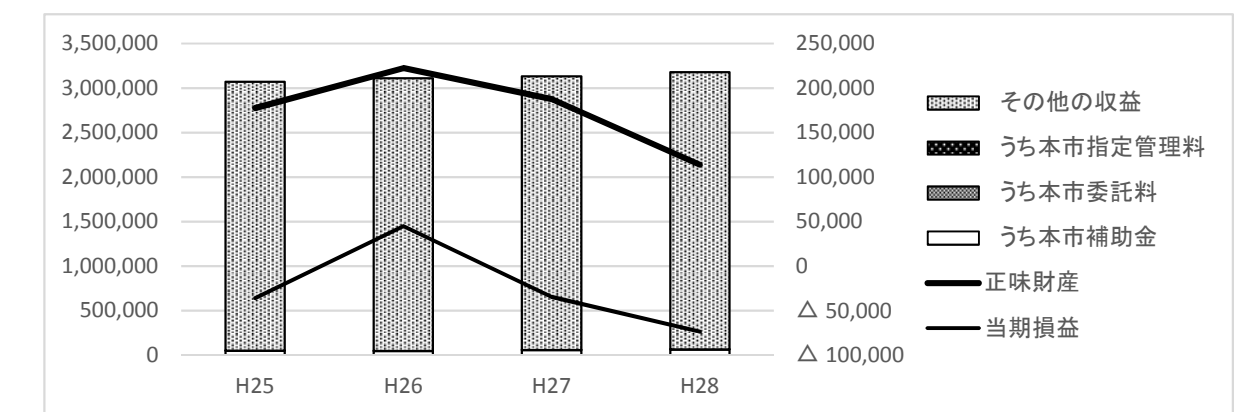
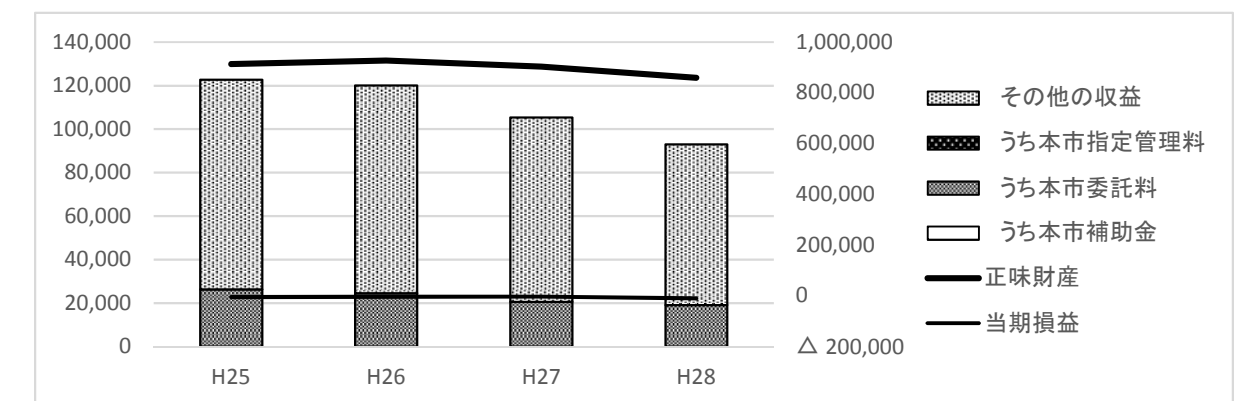
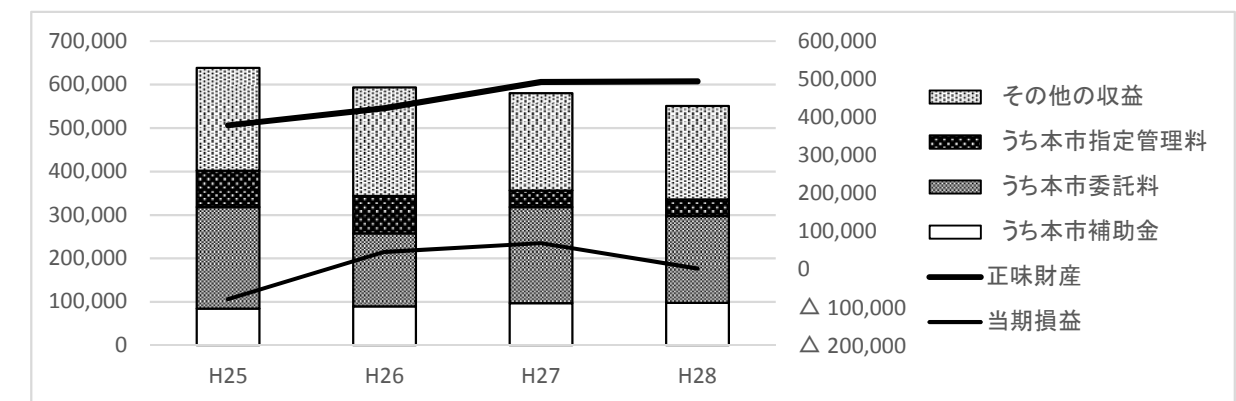
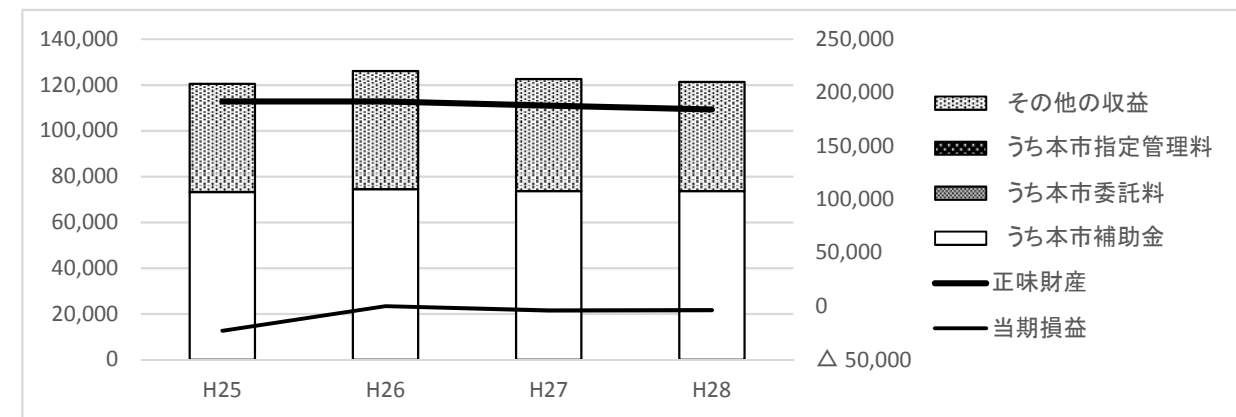
法人名	区分	H25	H26	H27	H28	
川崎市文化財団	経常収益	2,071,687	2,024,180	1,986,171	1,962,897	
	うち本市補助金	342,988	344,588	354,524	297,358	
	うち本市委託料	6,201	1	0	1	
	うち本市指定管理料	907,536	935,145	915,107	916,416	
	上記補助金等/経常収益	60.7%	63.2%	63.9%	61.8%	
	その他の収益	814,962	744,446	716,540	749,122	
	当期損益	44,828	△ 18,774	48,425	56,965	
	総資産	578,241	638,589	563,663	640,125	
	正味財産	334,444	315,675	364,101	421,086	
	累積損益	304,444	285,675	334,100	391,086	
	出捐金(年度末状況)	30,000	30,000	30,000	30,000	
	市出資(捐)率	100.0%	100.0%	100.0%	100.0%	
	川崎市国際交流協会	経常収益	122,994	124,767	121,958	123,303
		うち本市補助金	30,755	30,523	27,195	26,099
うち本市委託料		0	0	0	943	
うち本市指定管理料		54,065	54,571	54,422	53,580	
上記補助金等/経常収益		69.0%	68.2%	66.9%	65.4%	
その他の収益		38,174	39,673	40,341	42,681	
当期損益		△ 2,175	△ 1,566	2,742	6,756	
総資産		326,913	326,498	329,452	335,775	
正味財産		311,543	309,773	312,311	318,864	
累積損益		11,543	8,371	11,116	17,874	
出捐金(年度末状況)		300,000	300,000	300,000	300,000	
市出資(捐)率		100.0%	99.5%	99.6%	99.6%	
川崎市スポーツ協会		経常収益	333,832	390,473	316,730	172,447
		うち本市補助金	4,340	4,123	3,917	3,721
	うち本市委託料	1,891	2,284	5,099	9,422	
	うち本市指定管理料	181,640	214,189	156,518	0	
	上記補助金等/経常収益	56.3%	56.5%	52.3%	7.6%	
	その他の収益	145,961	169,877	151,196	159,304	
	当期損益	3,074	6,055	6,108	△ 13,375	
	総資産	230,631	238,369	235,431	222,311	
	正味財産	211,219	217,275	223,383	210,007	
	累積損益	101,219	107,275	113,383	100,007	
	出捐金(年度末実績)	45,000	45,000	45,000	45,000	
	市出資(捐)率	40.9%	40.9%	40.9%	40.9%	
	かわさき市民活動センター	経常収益	2,868,734	2,909,305	2,939,892	2,870,310
		うち本市補助金	111,933	109,622	109,829	117,565
うち本市委託料		54,224	50,496	49,725	61,431	
うち本市指定管理料		2,660,001	2,703,324	2,731,174	2,642,461	
上記補助金等/経常収益		98.5%	98.4%	98.3%	98.3%	
その他の収益		42,576	45,863	49,164	48,853	
当期損益		△ 22,369	△ 29,418	76,427	△ 17,519	
総資産		986,652	1,032,199	1,103,476	1,113,140	
正味財産		268,539	239,321	315,748	298,438	
累積損益		207,679	178,261	254,688	237,169	
出捐金(年度末実績)		10,000	10,000	10,000	10,000	
市出資(捐)率		16.3%	16.3%	16.3%	16.3%	



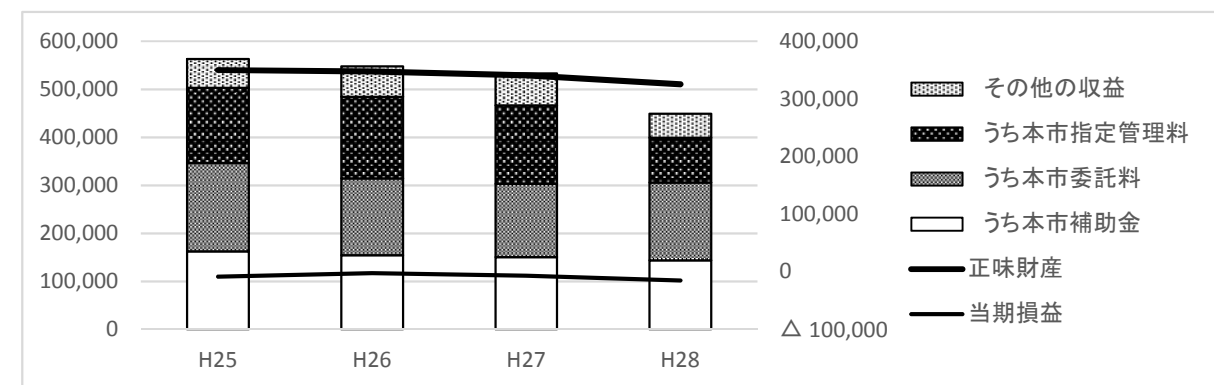
法人名	区分	H25	H26	H27	H28	
川崎市産業振興財団	経常収益	715,126	707,727	1,538,483	1,732,149	
	うち本市補助金	175,555	178,211	177,568	176,489	
	うち本市委託料	47,622	55,016	38,578	41,077	
	うち本市指定管理料	167,029	75,583	71,598	69,805	
	上記補助金等／経常収益	54.6%	43.6%	18.7%	16.6%	
	その他の収益	324,920	398,917	1,250,739	1,444,778	
	当期損益	16,554	△ 27,690	30,935	11,842	
	総資産	1,601,735	6,227,069	4,957,974	4,713,430	
	正味財産	460,531	3,930,252	3,645,800	3,352,099	
	累積損益	360,531	3,830,252	3,545,800	3,252,099	
	貸付金(年度末残高)	0	1,000,000	1,000,000	1,000,000	
	出捐金(年度末状況)	100,000	100,000	100,000	100,000	
	市出資(捐)率	100.0%	100.0%	100.0%	100.0%	
	法人名	区分	H25	H26	H27	H28
川崎・横浜公害保健センター <small>※指定正味財産分を除く。</small>	経常収益	55,194	72,522	66,195	72,900	
	うち本市補助金	22,581	32,211	29,789	31,748	
	うち本市委託料	17,268	16,260	14,830	18,468	
	うち本市指定管理料	0	0	0	0	
	上記補助金等／経常収益	72.2%	66.8%	67.4%	68.9%	
	その他の収益	15,345	24,051	21,576	22,684	
	当期損益	△ 7,101	△ 7,046	△ 6,852	△ 5,744	
	総資産	170,329	164,103	217,996	207,235	
	正味財産	144,915	140,607	187,910	175,937	
	累積損益	134,915	130,607	177,910	165,937	
	出捐金(年度末状況)	6,660	6,660	6,660	6,660	
	市出資(捐)率	66.6%	66.6%	66.6%	66.6%	
	法人名	区分	H25	H26	H27	H28
	川崎市シルバー人材センター	経常収益	1,338,188	1,532,877	1,600,406	1,601,237
うち本市補助金		53,340	50,721	52,985	51,407	
うち本市委託料		140,517	136,002	139,158	138,078	
うち本市指定管理料		0	156,708	158,476	165,476	
上記補助金等／経常収益		14.5%	22.4%	21.9%	22.2%	
その他の収益		1,144,331	1,189,446	1,249,787	1,246,276	
当期損益		5,849	2,606	2,842	4,583	
総資産		438,949	481,147	480,110	475,960	
正味財産		196,075	198,681	201,524	206,107	
累積損益		163,415	166,021	168,864	173,447	
出捐金(年度末状況)		10,000	10,000	10,000	10,000	
市出資(捐)率		30.6%	30.6%	30.6%	30.6%	
法人名		区分	H25	H26	H27	H28
川崎市身体障害者協会		経常収益	235,339	244,060	244,711	247,582
	うち本市補助金	57,976	59,335	59,920	72,040	
	うち本市委託料	84,403	87,623	88,583	87,196	
	うち本市指定管理料	20,396	20,557	20,583	20,617	
	上記補助金等／経常収益	69.2%	68.6%	69.1%	72.6%	
	その他の収益	72,564	76,545	75,625	67,729	
	当期損益	4,054	2,953	△ 148	△ 6,907	
	総資産	179,696	177,295	179,797	173,105	
	正味財産	147,700	150,653	150,504	143,597	
	累積損益	133,200	136,153	136,004	129,097	
	出捐金(年度末実績)	10,000	10,000	10,000	10,000	
	市出資(捐)率	68.9%	68.9%	68.9%	68.9%	



法人名	区分	H25	H26	H27	H28	
川崎市看護師養成確保事業団	経常収益	120,517	126,144	122,661	121,295	
	うち本市補助金	73,220	74,460	73,716	73,716	
	うち本市委託料	0	0	0	0	
	うち本市指定管理料	0	0	0	0	
	上記補助金等／経常収益	60.8%	59.0%	60.1%	60.8%	
	その他の収益	47,297	51,684	48,945	47,579	
	当期損益	△ 22,924	32	△ 4,004	△ 3,569	
	総資産	209,343	217,572	214,307	215,174	
	正味財産	191,712	191,745	187,740	184,171	
	累積損益	△ 11,287	△ 11,254	△ 15,259	△ 18,828	
	出捐金(年度末状況)	140,000	140,000	140,000	140,000	
	市出資(捐)率	68.9%	68.9%	68.9%	68.9%	
	川崎市公園緑地協会	経常収益	638,441	593,619	580,332	550,802
		うち本市補助金	84,337	89,767	96,704	97,899
うち本市委託料		233,884	167,594	221,136	199,283	
うち本市指定管理料		84,080	86,173	38,468	38,468	
上記補助金等／経常収益		63.0%	57.9%	61.4%	60.9%	
その他の収益		236,140	250,085	224,024	215,152	
当期損益		△ 78,580	45,430	68,605	1,573	
総資産		603,241	592,243	629,823	641,013	
正味財産		378,677	424,108	492,713	494,287	
累積損益		247,677	293,108	361,713	363,287	
出捐金(年度末状況)		131,000	131,000	131,000	131,000	
市出資(捐)率		100.0%	100.0%	100.0%	100.0%	
川崎市消防防災指導公社		経常収益	122,753	120,136	105,312	92,931
		うち本市補助金	0	0	0	0
	うち本市委託料	26,286	24,573	20,520	19,066	
	うち本市指定管理料	0	0	0	0	
	上記補助金等／経常収益	21.4%	20.5%	19.5%	20.5%	
	その他の収益	96,467	95,563	84,792	73,865	
	当期損益	△ 5,142	△ 3,281	△ 3,280	△ 10,213	
	総資産	921,848	938,410	911,459	863,232	
	正味財産	914,242	927,155	903,904	859,507	
	累積損益	814,242	827,155	803,904	759,507	
	出捐金(年度末状況)	100,000	100,000	100,000	100,000	
	市出資(捐)率	100.0%	100.0%	100.0%	100.0%	
	川崎市学校給食会	経常収益	3,070,242	3,109,908	3,131,717	3,177,812
		うち本市補助金	49,490	44,256	55,752	61,817
うち本市委託料		256	218	213	203	
うち本市指定管理料		0	0	0	0	
上記補助金等／経常収益		1.6%	1.4%	1.8%	2.0%	
その他の収益		3,020,496	3,065,434	3,075,752	3,115,792	
当期損益		△ 35,921	44,818	△ 34,694	△ 73,802	
総資産		367,637	432,276	416,161	372,767	
正味財産		177,685	222,503	187,809	114,007	
累積損益		176,685	221,503	186,809	113,007	
出捐金(年度末状況)		1,000	1,000	1,000	1,000	
市出資(捐)率		100.0%	100.0%	100.0%	100.0%	

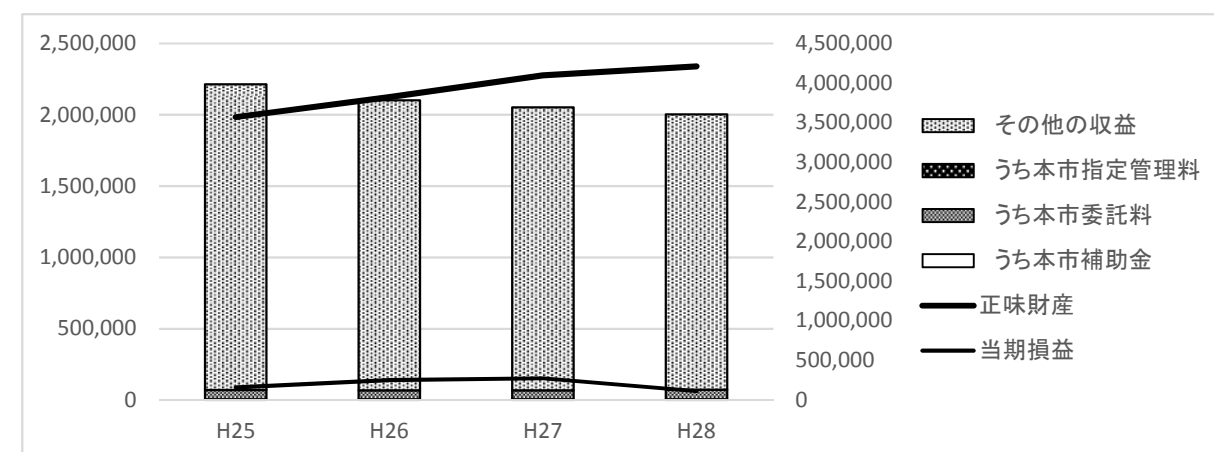
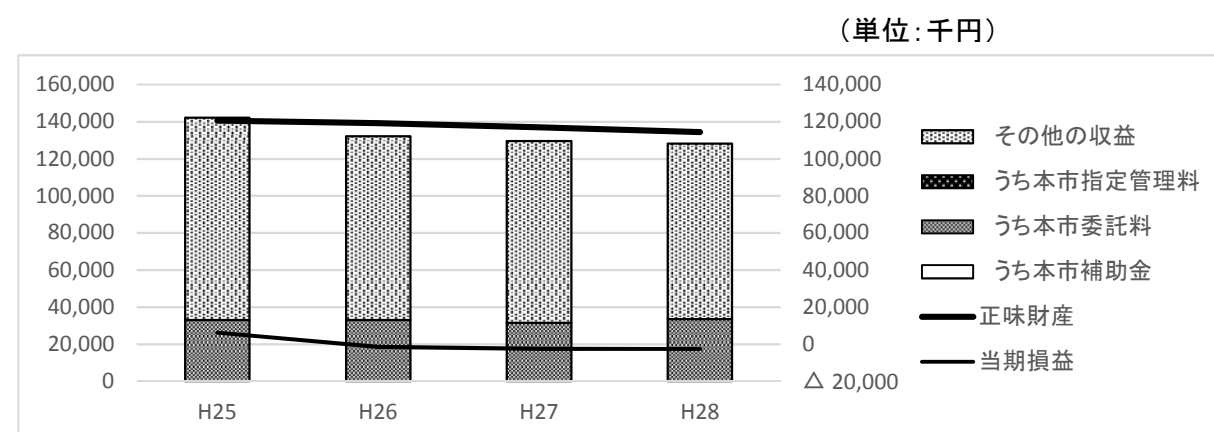


法人名	区分	H25	H26	H27	H28
川崎市生涯学習財団	経常収益	562,977	547,863	533,331	449,133
	うち本市補助金	162,422	154,660	150,656	144,015
	うち本市委託料	184,174	159,466	152,706	161,874
	うち本市指定管理料	156,337	170,302	163,113	93,271
	上記補助金等／経常収益	89.3%	88.4%	87.5%	88.9%
	その他の収益	60,044	63,435	66,856	49,973
	当期損益	△ 8,497	△ 2,393	△ 6,922	△ 15,265
	総資産	488,624	494,894	473,481	451,018
	正味財産	350,080	347,687	340,764	325,499
	累積損益	150,080	147,687	140,764	125,499
	出捐金(年度末状況)	200,000	200,000	200,000	200,000
	市出資(捐)率	100.0%	100.0%	100.0%	100.0%



一般財団法人

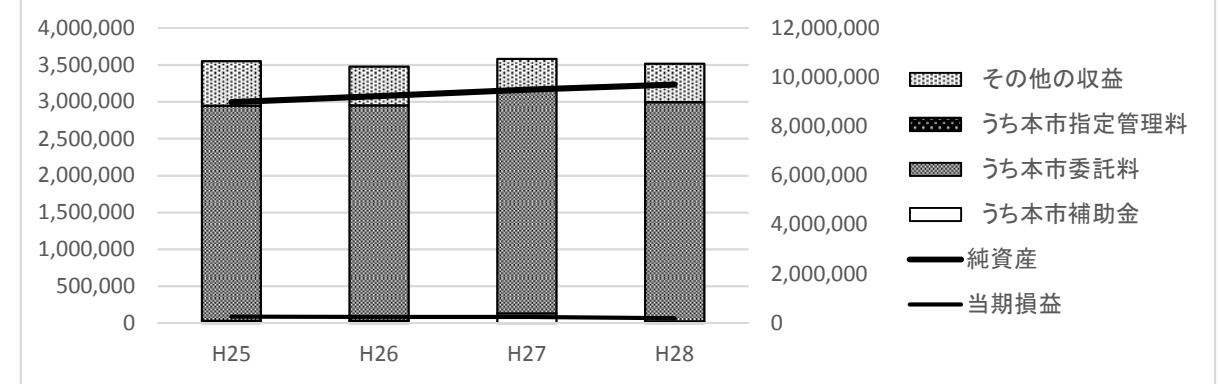
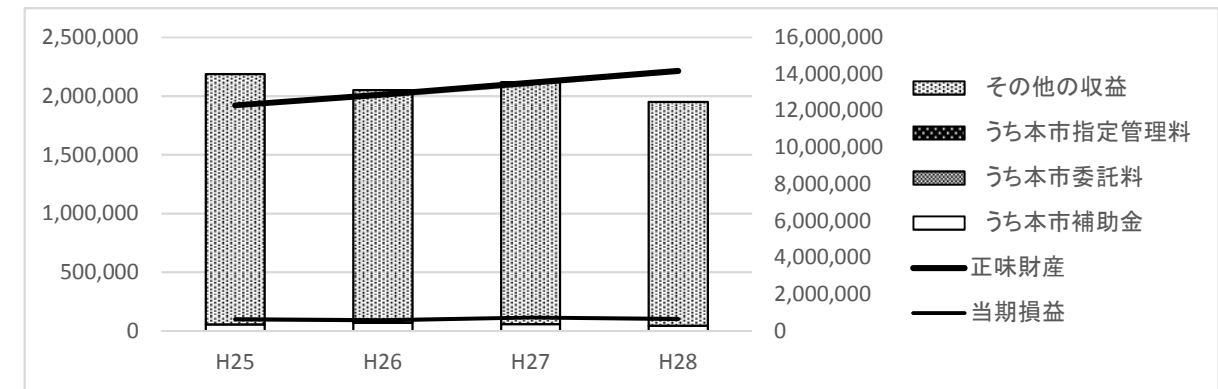
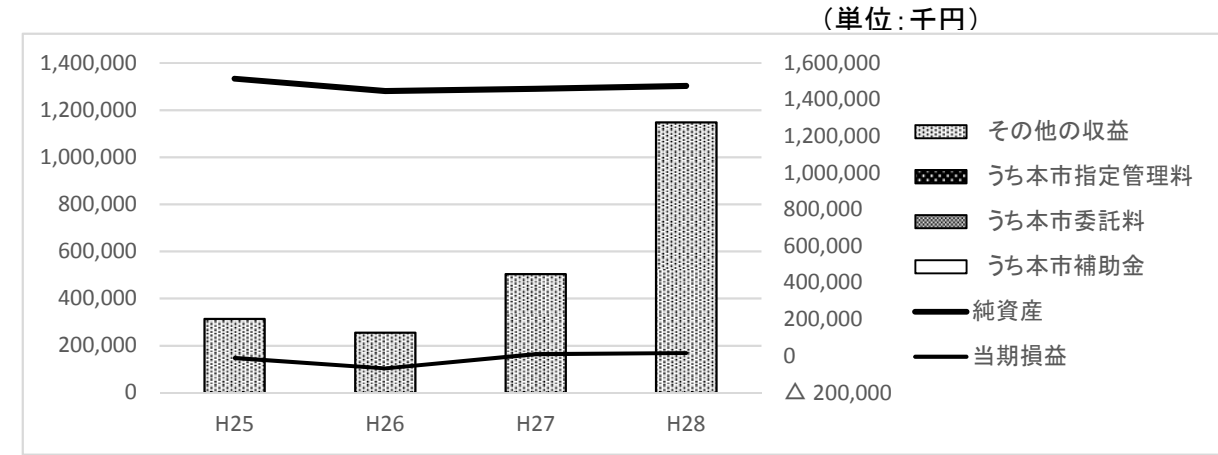
法人名	区分	H25	H26	H27	H28	
川崎市母子寡婦福祉協議会	経常収益	142,162	132,132	129,520	128,146	
	うち本市補助金	0	0	0	0	
	うち本市委託料	33,019	33,188	31,628	33,566	
	うち本市指定管理料	0	0	0	0	
	上記補助金等／経常収益	23.2%	25.1%	24.4%	26.2%	
	その他の収益	109,143	98,944	97,892	94,580	
	当期損益	6,255	△ 1,344	△ 2,368	△ 2,548	
	総資産	128,686	128,019	124,918	122,116	
	正味財産	120,676	119,332	116,963	114,415	
	累積損益	85,476	84,132	81,763	79,215	
	出捐金(年度末状況)	15,000	15,000	15,000	15,000	
	市出資(捐)率	42.6%	42.6%	42.6%	42.6%	
	川崎市まちづくり公社	経常収益	2,214,337	2,102,699	2,052,795	2,004,136
		うち本市補助金	5,506	5,506	5,506	5,506
うち本市委託料		66,035	63,273	63,183	68,171	
うち本市指定管理料		0	0	0	0	
上記補助金等／経常収益		3.2%	3.3%	3.3%	3.7%	
その他の収益		2,142,796	2,033,920	1,984,106	1,930,459	
当期損益		162,069	251,396	274,628	114,689	
総資産		28,042,749	26,561,838	24,972,111	23,685,841	
正味財産		3,571,778	3,823,174	4,097,803	4,212,492	
累積損益		3,071,778	3,323,174	3,597,802	3,712,492	
貸付金(年度末残高)		13,424,440	13,331,674	13,238,908	12,646,142	
損失補償付債務(年度末残高)		5,682,403	4,475,099	2,988,943	2,412,575	
出捐金(年度末状況)		481,000	481,000	481,000	481,000	
市出資(捐)率		96.2%	96.2%	96.2%	96.2%	



特別法に基づいて設立された法人

(単位:千円)

法人名	区分	H25	H26	H27	H28	
川崎市土地開発公社	営業収益	313,226	255,318	503,351	1,147,499	
	うち本市補助金	0	0	0	0	
	うち本市委託料	0	0	0	0	
	うち本市指定管理料	0	0	0	0	
	上記補助金等／営業収益	0.0%	0.0%	0.0%	0.0%	
	その他の収益	313,226	255,318	503,351	1,147,499	
	当期損益	△ 10,164	△ 67,164	11,750	16,595	
	総資産	11,957,084	12,238,015	12,450,137	13,383,694	
	純資産	1,514,871	1,447,707	1,459,457	1,476,053	
	次期繰越損益	1,494,871	1,427,707	1,439,457	1,456,053	
	債務保証付債務(年度末残高)	10,279,000	10,587,000	10,082,000	11,707,000	
	出資金(年度末状況)	20,000	20,000	20,000	20,000	
	市出資(捐)率	100.0%	100.0%	100.0%	100.0%	
	川崎市信用保証協会	経常収益	2,186,979	2,052,101	2,120,131	1,951,551
うち本市補助金		55,951	69,568	58,223	45,545	
うち本市委託料		0	0	0	0	
うち本市指定管理料		0	0	0	0	
上記補助金等／経常収益		2.6%	3.4%	2.7%	2.3%	
その他の収益		2,131,028	1,982,533	2,061,908	1,906,006	
当期損益		635,839	586,981	736,485	655,355	
総資産		199,147,772	192,819,754	182,725,846	167,985,565	
正味財産		12,305,940	12,887,403	13,533,948	14,179,064	
累積損益		1,878,940	2,166,912	2,445,215	2,762,653	
出捐金(年度末状況)		2,088,273	2,088,273	2,088,273	2,088,273	
市出資(捐)率		20.0%	19.4%	18.8%	18.3%	
川崎市住宅供給公社		営業収益	3,551,369	3,477,382	3,582,289	3,518,835
		うち本市補助金	32,800	31,276	135,173	26,578
	うち本市委託料	2,917,553	2,923,637	3,032,170	2,971,820	
	うち本市指定管理料	0	0	0	0	
	上記補助金等／営業収益	83.1%	85.0%	88.4%	85.2%	
	その他の収益	601,016	522,469	414,946	520,437	
	当期損益	270,783	257,346	256,341	205,812	
	総資産	11,802,349	12,044,288	12,897,168	13,068,459	
	純資産	8,985,017	9,242,364	9,498,706	9,704,519	
	次期繰越損益	4,987,747	5,245,094	5,501,436	5,580,665	
	出資金(年度末状況)	10,000	10,000	10,000	10,000	
	市出資(捐)率	100.0%	100.0%	100.0%	100.0%	



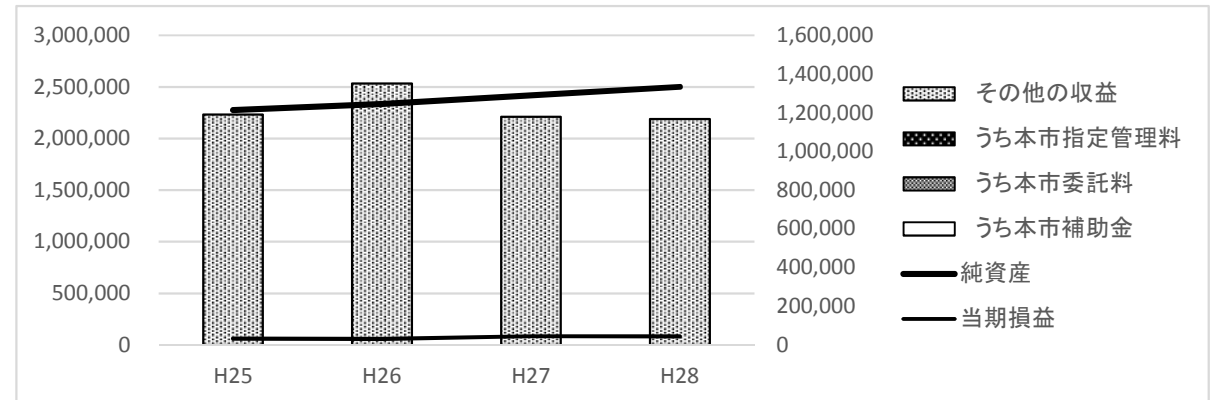
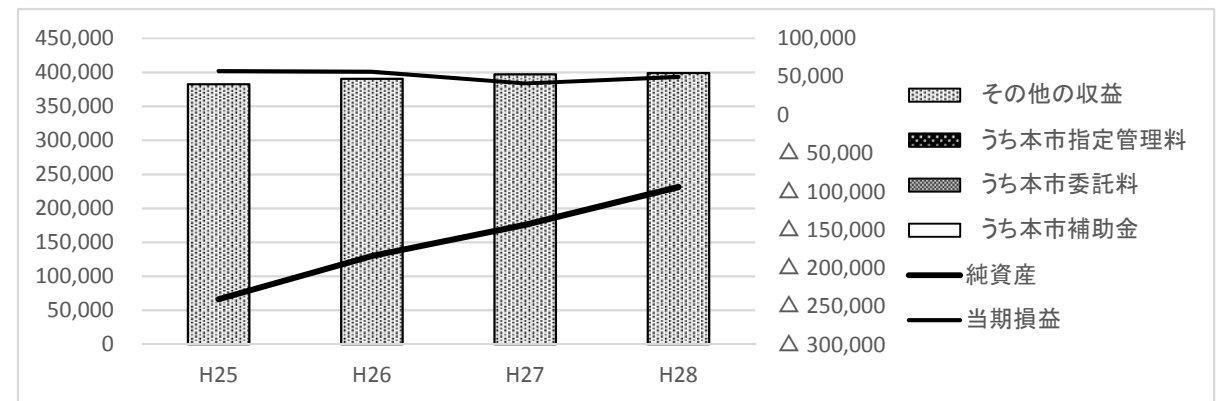
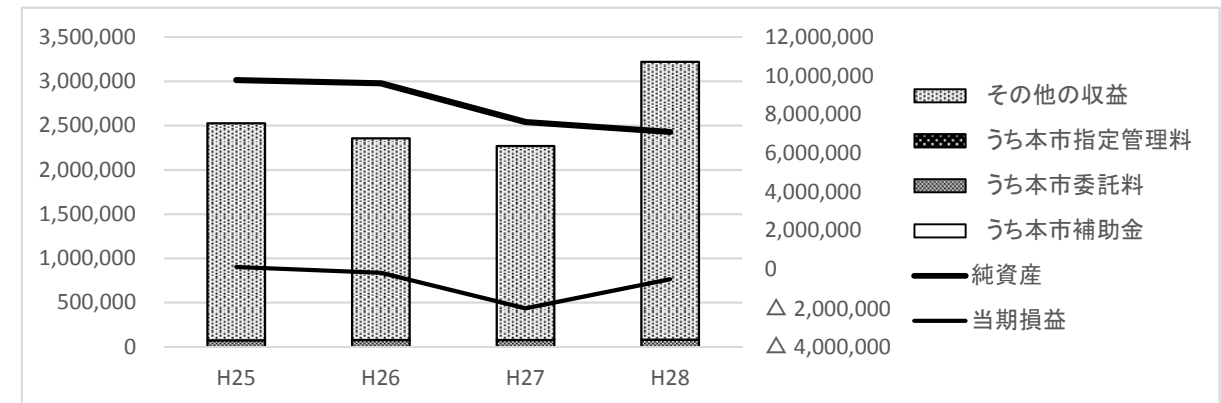
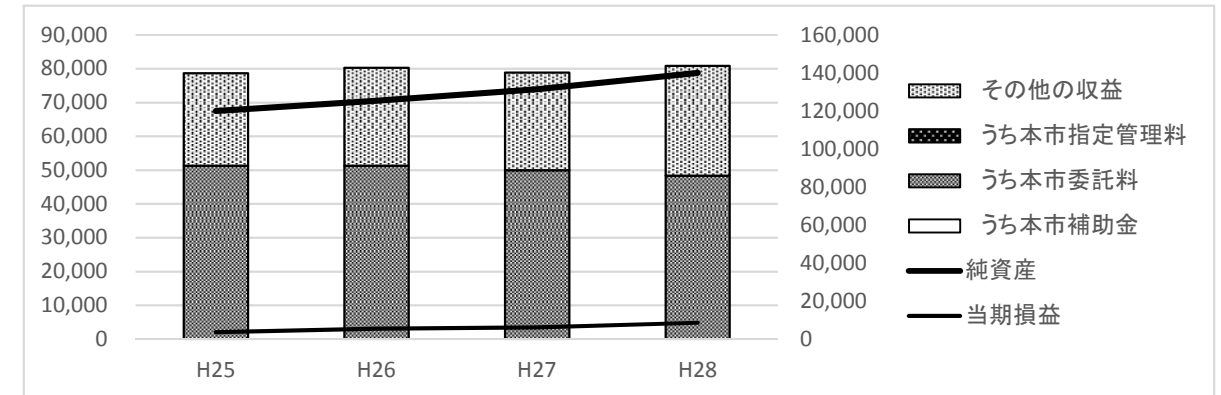
株式会社

(単位:千円)

法人名	区分	H25	H26	H27	H28	
かわさき市民放送	営業収益	78,694	80,319	78,927	80,889	
	うち本市補助金	0	0	0	0	
	うち本市委託料	51,355	51,293	50,034	48,397	
	うち本市指定管理料	0	0	0	0	
	上記補助金等/営業収益	65.3%	63.9%	63.4%	59.8%	
	その他の収益	27,339	29,026	28,893	32,492	
	当期損益	3,676	5,431	6,129	8,580	
	総資産	133,030	140,278	145,637	154,425	
	純資産	119,975	125,406	131,535	140,115	
	次期繰越損益	△ 20,024	△ 14,593	△ 8,464	115	
	出資金(年度末状況)	77,000	77,000	77,000	77,000	
	市出資(捐)率	55.0%	55.0%	55.0%	55.0%	
	法人名	区分	H25	H26	H27	H28
	川崎アゼリア	営業収益	2,526,964	2,355,611	2,268,270	3,220,628
うち本市補助金		0	0	0	0	
うち本市委託料		73,913	80,128	79,735	81,159	
うち本市指定管理料		0	0	0	0	
上記補助金等/営業収益		2.9%	3.4%	3.5%	2.5%	
その他の収益		2,453,051	2,275,483	2,188,535	3,139,469	
当期損益		129,668	△ 169,245	△ 2,004,762	△ 505,838	
総資産		19,928,560	21,153,489	23,522,490	21,489,468	
純資産		9,785,018	9,615,773	7,611,010	7,105,172	
次期繰越損益		129,668	△ 39,577	△ 2,044,339	505,172	
出資金(年度末状況)		2,142,735	2,142,735	2,142,735	2,142,735	
市出資(捐)率		42.8%	42.8%	42.8%	42.8%	
法人名		区分	H25	H26	H27	H28
川崎冷蔵		営業収益	382,592	390,704	397,017	398,983
	うち本市補助金	0	0	0	0	
	うち本市委託料	0	0	0	0	
	うち本市指定管理料	0	0	0	0	
	上記補助金等/営業収益	0.0%	0.0%	0.0%	0.0%	
	その他の収益	382,592	390,704	397,017	398,983	
	当期損益	57,250	56,239	41,028	49,508	
	総資産	402,370	426,819	436,845	466,205	
	純資産	△ 241,026	△ 184,787	△ 143,758	△ 94,250	
	次期繰越損益	△ 441,026	△ 384,787	△ 343,758	△ 294,250	
	出資金(年度末状況)	40,000	40,000	40,000	40,000	
	市出資(捐)率	80.0%	80.0%	80.0%	80.0%	
	法人名	区分	H25	※ H26	H27	H28
	みぞのくち新都市	営業収益	2,233,845	2,534,930	2,210,143	2,190,781
うち本市補助金		0	0	0	0	
うち本市委託料		0	0	0	0	
うち本市指定管理料		0	0	0	0	
上記補助金等/営業収益		0.0%	0.0%	0.0%	0.0%	
その他の収益		2,233,845	※ 2,534,930	2,210,143	2,190,781	
当期損益		33,001	30,816	44,967	44,366	
総資産		6,531,598	6,243,721	6,027,909	5,696,551	
純資産		1,213,844	1,244,661	1,289,628	1,333,994	
次期繰越損益		913,844	944,661	989,628	1,033,994	
出資金(年度末状況)		105,000	105,000	105,000	105,000	
市出資(捐)率		35.0%	35.0%	35.0%	35.0%	

※事業年度の変更に伴い、
H26はH26.2.1～H27.3.31の14ヶ月で算定。

(単位:千円)



法人名	区分	H25	H26	H27	H28	
川崎臨港倉庫埠頭	営業収益	621,787	693,225	705,783	661,859	
	うち本市補助金	0	0	0	0	
	うち本市委託料	0	0	0	0	
	うち本市指定管理料	0	59,078	59,203	57,619	
	上記補助金等／営業収益	0.0%	8.5%	8.4%	8.7%	
	その他の収益	621,787	634,147	646,580	604,240	
	当期損益	91,369	73,540	△234,059	119,339	
	総資産	2,730,233	3,444,638	3,106,533	3,114,458	
	純資産	2,643,876	2,703,814	2,454,755	2,562,095	
	次期繰越損益	75,064	135,814	755	68,095	
	出資金(年度末状況)	50,000	50,000	50,000	50,000	
	市出資(捐)率	50.0%	50.0%	50.0%	50.0%	
	法人名	区分	H25	H26	H27	H28
	かわさきファズ	営業収益	3,944,430	4,107,645	4,057,742	3,739,813
うち本市補助金		0	0	0	0	
うち本市委託料		0	0	0	0	
うち本市指定管理料		0	0	0	0	
上記補助金等／営業収益		0.0%	0.0%	0.0%	0.0%	
その他の収益		3,944,430	4,107,645	4,057,742	3,739,813	
当期損益		143,655	377,261	431,174	532,058	
総資産		43,957,143	43,261,577	42,365,711	41,658,634	
純資産		2,719,483	3,096,745	3,527,919	4,059,978	
次期繰越損益		△ 2,607,566	△ 2,230,304	△ 1,799,130	△ 1,267,071	
貸付金(年度末残高)		3,700,000	3,700,000	3,700,000	3,700,000	
出資金(年度末状況)		1,700,000	1,700,000	1,700,000	1,700,000	
市出資(捐)率		31.9%	31.9%	31.9%	31.9%	

