

川崎市総合計画第 2 期実施計画 中間評価結果概要（案）

※掲載している数値等については、7月30日時点のものであり、今後、修正・変更になる可能性があります。

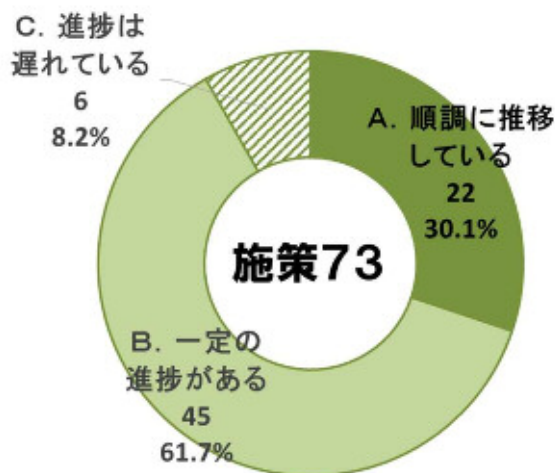
1 施策の進捗状況

- 第2期実施計画における73の施策について、計画期間の前半に当たる平成30年度及び令和元年度の評価を行った結果、「A. 順調に推移している施策」が22件(30.1%)、「B. 一定の進捗がある施策」が45件(61.7%)、「C. 進捗が遅れている施策」が6件(8.2%)あり、「D. 進捗が大幅に遅れている施策」はありませんでした。
- 成果指標の多くが目標を達成している「A. 順調に推移している施策」と、目標未達成のものがあるが一定の進捗があった「B. 一定の進捗がある施策」を合わせた割合が91.8%であることから、第2期実施計画の目標に向かって、概ね順調に進捗しているものと考えます。
- なお、「C. 進捗が遅れている施策」としては、令和元年東日本台風や新型コロナウイルス感染症の影響等もあり施設利用者数等の施策に設定した成果指標が第1期実施計画策定時を下回ったものや、配下の事務事業のうち複数の事業に遅れが見られたものなどがありました。

＜表1 施策の基本政策別 進捗状況区分の内訳＞

施策の進捗状況区分	基本政策 1	基本政策 2	基本政策 3	基本政策 4	基本政策 5	区分 合計	割合
A 順調に推移している (目標達成している)	7	1	2	10	2	22	30.1%
B 一定の進捗がある (目標達成に向けて進捗している)	16	8	5	14	2	45	61.7%
C 進捗は遅れている (目標達成が遅れる可能性がある)	0	1	1	3	1	6	8.2%
D 進捗は大幅に遅れている (目標達成が難しい可能性がある)	0	0	0	0	0	0	0.0%
合 計	23	10	8	27	5	73	100.0%

＜図1 施策の進捗状況区分別件数・構成比＞



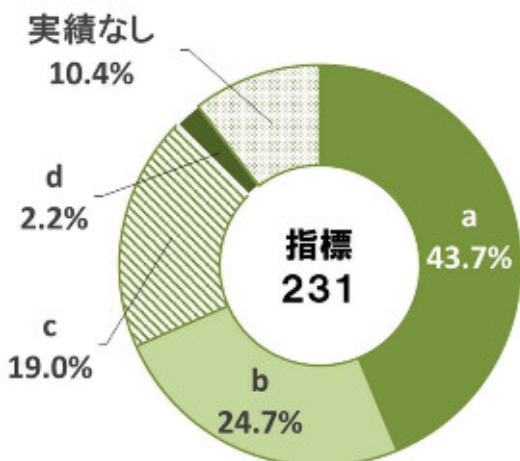
2 施策に設定した成果指標の達成状況

- 第2期実施計画における73の施策に設定した成果指標は231個あり、そのうち、令和元年度時点の目標値に達している指標（指標達成度区分a）は101個（43.7%）、目標値に達してはいないものの、第1期実施計画策定時（又は個別設定値）から一定進捗している指標（指標達成度区分b）は57個（24.7%）、第1期実施計画策定時（又は個別設定値）を下回った指標（指標達成度区分c）は44個（19.0%）、令和元年度時点の目標値から見た目標達成率が60%未満の指標（指標達成度区分d）は5個（2.2%）ありました。
- 複数年に1回調査を実施しているものや、国の統計調査等の結果を活用しているものなど、現時点で実績が出ない指標24個を除き、「指標達成度区分aとb」を合わせた割合は76.3%であり、そのうち「指標達成度区分b」については、目標達成率の平均が94.2%となりました。また、第1期実施計画策定時（又は個別設定値）を下回った「指標達成度区分c」については、目標達成率の平均が84.2%となっています。第1期実施計画策定時（又は個別設定値）を下回った原因は様々であることから、原因分析の結果を踏まえて、今後、目標達成に向けて取組を改善していきます。

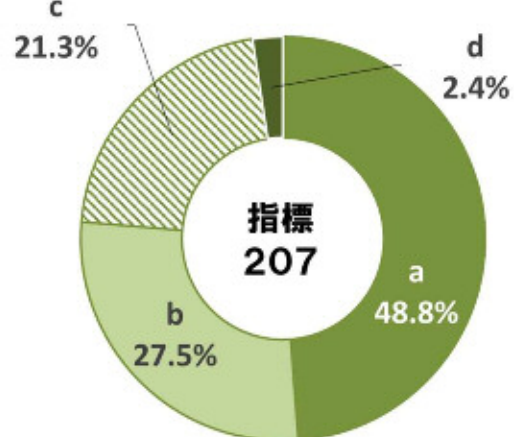
<表2 成果指標の基本政策別 達成状況区分の内訳>

指標達成度区分	基本政策1	基本政策2	基本政策3	基本政策4	基本政策5	区分合計	割合		目標達成率の平均
							割合	割合 (※1含まない)	
a (目標値以上)	37	14	8	38	4	101	43.7%	48.8%	111.6%
b (1期策定時(又は個別設定値)以上～目標値未満)	26	15	5	8	3	57	24.7%	27.5%	94.2%
c (目標達成率60%以上～1期策定時(又は個別設定値)未満)	13	12	4	12	3	44	19.0%	21.3%	84.2%
d (目標達成率60%未満)	1	1	2	1	0	5	2.2%	2.4%	28.7%
現時点で実績が出ない指標※1	15	1	0	6	2	24	10.4%		
合計(※1を除く)	77	42	19	59	10	207			
合計	92	43	19	65	12	231	100.0%		

<図2 指標の達成状況別構成比>



<図3 指標の達成状況別構成比 (実績が出ないものを除く。)>



【参考】事務事業の達成状況

- 第2期実施計画における73の施策の配下に位置付けた606の事務事業のうち、「2目標を上回って達成した事務事業」が7件（1.2%）、「3目標をほぼ達成した事務事業」が554件（91.4%）、「4目標を下回った事務事業」が45件（7.4%）あり、「1目標を大きく上回って達成した事務事業」及び「5目標を大きく下回った事務事業」はありませんでした。
- 「2目標を上回って達成した事務事業」及び「3目標をほぼ達成した事務事業」を合わせた割合は92.6%で全体として順調に進捗しています。
- なお、「4目標を下回った事務事業」としては、令和元年東日本台風や新型コロナウイルス感染症の影響等もあり計画に掲げたイベントへの参加者数等の数値目標を達成できなかったものや、関係者等との調整に時間を要したことから整備に遅れが生じたものなどがありました。

＜表3 事務事業の基本政策別 達成状況区分の内訳＞

達成状況区分	内容	基本政策	基本政策	基本政策	基本政策	基本政策	区分合計	割合
		1	2	3	4	5		
1 目標を大きく上回って達成	●目標に明記した期日よりも相当早く達成し、そのことによりコスト面や市民サービスに大きく貢献した。 ●目標に明記した内容よりも相当高い水準であった。 ●目標に明記した数値を大きく上回った。	0	0	0	0	0	0	0.0%
2 目標を上回って達成	●目標に明記した期日よりも早めに達成し、そのことによりコスト面や市民サービスに貢献した。 ●目標に明記した期日どおり達成し、明記した内容よりも高い水準であった。 ●目標に明記した数値を上回った。	1	0	2	4	0	7	1.2%
3 目標をほぼ達成	●目標に明記した期日、内容どおりに達成した。 ●途中で多少の遅れはあったものの、最終期限には間に合う形で、目標に明記した内容どおりに達成した。 ●目標に明記した数値とほぼ同じであった。 ●おおむね適正に処理し業務遂行に支障がなかった。	208	68	80	165	33	554	91.4%
4 目標を下回った	●目標に明記した内容は達成したが、期日が遅れた。 ●目標に明記した期日どおりであったが、明記した内容に満たない水準であった。 ●目標に明記した数値を下回った。 ●所定の期日に間に合わないなど、業務を適正に処理できなかった。	18	3	3	19	2	45	7.4%
5 目標を大きく下回った	●目標に明記した期日よりも遅れ、明記した内容に満たない水準であった。 ●目標に明記した数値を大きく下回った。	0	0	0	0	0	0	0.0%
合 計		227	71	85	188	35	606	100.0%

＜図4 事務事業の達成状況区分別件数・構成比＞

