



毎月2回10日・25日発行  
発行所  
川崎市役所  
(総務企画局総務部法制課)  
川崎市川崎区宮本町1  
電 話 044-200-2062  
F A X 044-200-3748

---

告 示

---

◇財政事情の公表 ..... (第307号)

**川崎市告示第307号**

川崎市財政事情の作成及び公表に関する条例（昭和23年川崎市条例第45号）の規定に基づき、一般会計及び特別会計の財政状況並びに公営企業会計の業務状況をここに公表します。

令和2年6月1日

川崎市長 福田紀彦



# 財政事情の公表

## 令和2年6月

### 目 次

I	まえがき	1
II	令和2年度予算のあらまし	
	1 予算の内訳	2
	2 市民1人あたりの予算額と市税の使いみち（一般会計）	4
III	令和元年度予算執行のあらまし	
	1 会計別予算執行状況	5
	2 市有財産、市債及び一時借入金の現在高	
	（1）市有財産現在高	6
	（2）市債現在高	7
	（3）一時借入金現在高	7
IV	用語の説明	8

### [ 資 料 編 ]

I	令和2年度予算概要	
	1 各会計当初予算	9
	2 一般会計款別当初予算	10
	3 一般会計自主・依存財源別当初予算	12
	4 一般会計性質別当初予算	13
	5 公営企業会計収益・資本別当初予算	13
	6 各会計当初予算累年比較	14
II	令和元年度予算執行状況	
	1 一般会計・特別会計予算執行状況	16
	2 一般会計款別予算執行状況	18
	3 市債現在高	20
	4 市有財産現在高	21
	5 一時借入金現在高	21
	6 病院事業	22
	7 下水道事業	24
	8 水道事業	26
	9 工業用水道事業	28
10	自動車運送事業	30



# I ま え が き

令和2年度予算のうち、市税収入につきましては、納税者数及び所得の増加などにより個人市民税が増加するとともに、家屋の新增築等により固定資産税が増加するものの、税率の引下げ及び企業収益の減少により法人市民税が減少し、前年度と比べて3億円、0.1%減少すると見込んでおります。

また、ふるさと納税に係る市税の減収による影響のほか、歳出面においては、会計年度任用職員制度の影響等による人件費の増加などのため、収支不足が拡大しており、本市の財政は、厳しい環境が今後も続くものと見込まれております。

このような財政環境におきましても、社会保障や防災・減災対策、都市機能の充実など、将来を見据えて乗り越えなければならない課題に的確に対応していくことが重要であると考えています。

こうした考え方のもと、令和2年度予算におきましては、「安心のふるさとづくり」として、かわさきパラムーブメントの推進、「これからのコミュニティ施策の基本的考え方」に基づく取組の推進、川崎らしい地域包括ケアシステムの構築、質の高い保育・幼児教育の推進、児童家庭相談支援体制の強化などに取り組むため、必要な予算を配分いたしました。

また、「力強い産業都市づくり」として、広域拠点・地域生活拠点等の整備、「臨海部ビジョン」に基づく戦略的なマネジメント、国際化に対応したイノベーションの推進、中小企業の支援・商業の振興などに取り組むため、必要な予算を配分いたしました。

あわせて、全国各地で大きな被害をもたらす自然災害が頻発するなか、昨年の台風により被災された方々への支援や被害を受けた施設の復旧について引き続き取り組んでいくとともに、「『成長』と『成熟』を支える基盤づくり」として、防災機能の充実や地域防災力の強化などを着実に推進するため、必要な予算を配分いたしました。

令和2年度予算は、「寛容と互助」のまちづくりを進めていくとともに、「成長と成熟の調和による持続可能な最幸のまち かわさき」の実現に向けた取組を、着実に推進できる予算になったものと考えています。

今後も、引き続き厳しい財政環境が見込まれることから、「必要な施策・事業の着実な推進」と、「持続可能な行財政基盤の構築」の両立に向け、「行財政改革第2期プログラム」に基づく取組を計画的に進めながら、中長期的な視点に立った行財政運営にしっかりと取り組んでまいります。

令和2年度予算及び令和元年度予算執行のあらましなどは、以下のとおりです。

## Ⅱ 令和2年度予算のあらまし

### 1 予算の内訳

#### ◆ 全会計の内訳 ◆

	令和2年度		令和元年度		増減率
		構成比		構成比	
全会計	1兆 4,852億 8,287万円	100.0%	1兆 4,608億 3,751万円	100.0%	4.4%
一般会計	7,924億 6,332万円	53.4%	7,590億 6,628万円	52.0%	△2.9%
特別会計	4,859億 61万円	32.7%	5,001億 7,723万円	34.2%	2.6%
公営企業会計	2,069億 1,895万円	13.9%	2,015億 9,400万円	13.8%	1.7%

※端数処理の関係で合計欄の予算額と各会計の予算額の合計は一致しない場合があります。

#### [一般会計とは]

市の予算の中心となるもので、市税を主な財源に、保健、福祉、都市基盤整備、ごみ処理、教育、消防など、市政運営の基本的な経費を経理する会計です。

#### [特別会計とは]

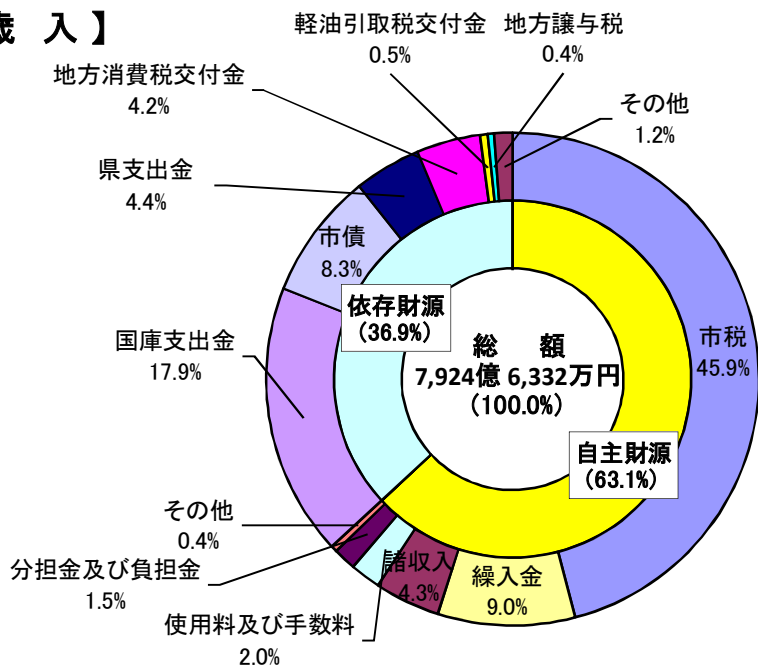
介護保険事業、国民健康保険事業、港湾整備事業などの事業は、主に保険料や施設使用料などの市税以外の特定の収入を財源に実施するものであり、一般会計とは分けて経理したほうが適当です。このような場合に設置するのが特別会計です。川崎市では、令和2年度現在、13の特別会計を設置しています。

#### [公営企業会計とは]

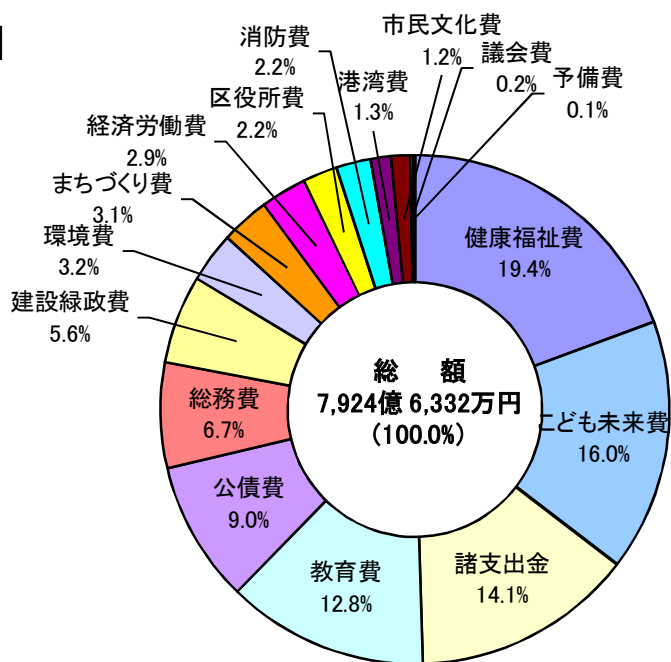
特別会計を設置して経理すべき事業の中には、水道事業、自動車運送事業（市バス）などのように、料金収入を主な財源に、民間の企業活動に近い仕事をする事業があります。このような場合に設置するのが公営企業会計です。川崎市では、令和2年度現在、5つの公営企業会計を設置しています。

◆ 一般会計の内訳 ◆

【歳入】



【歳出】



[自主財源とは]

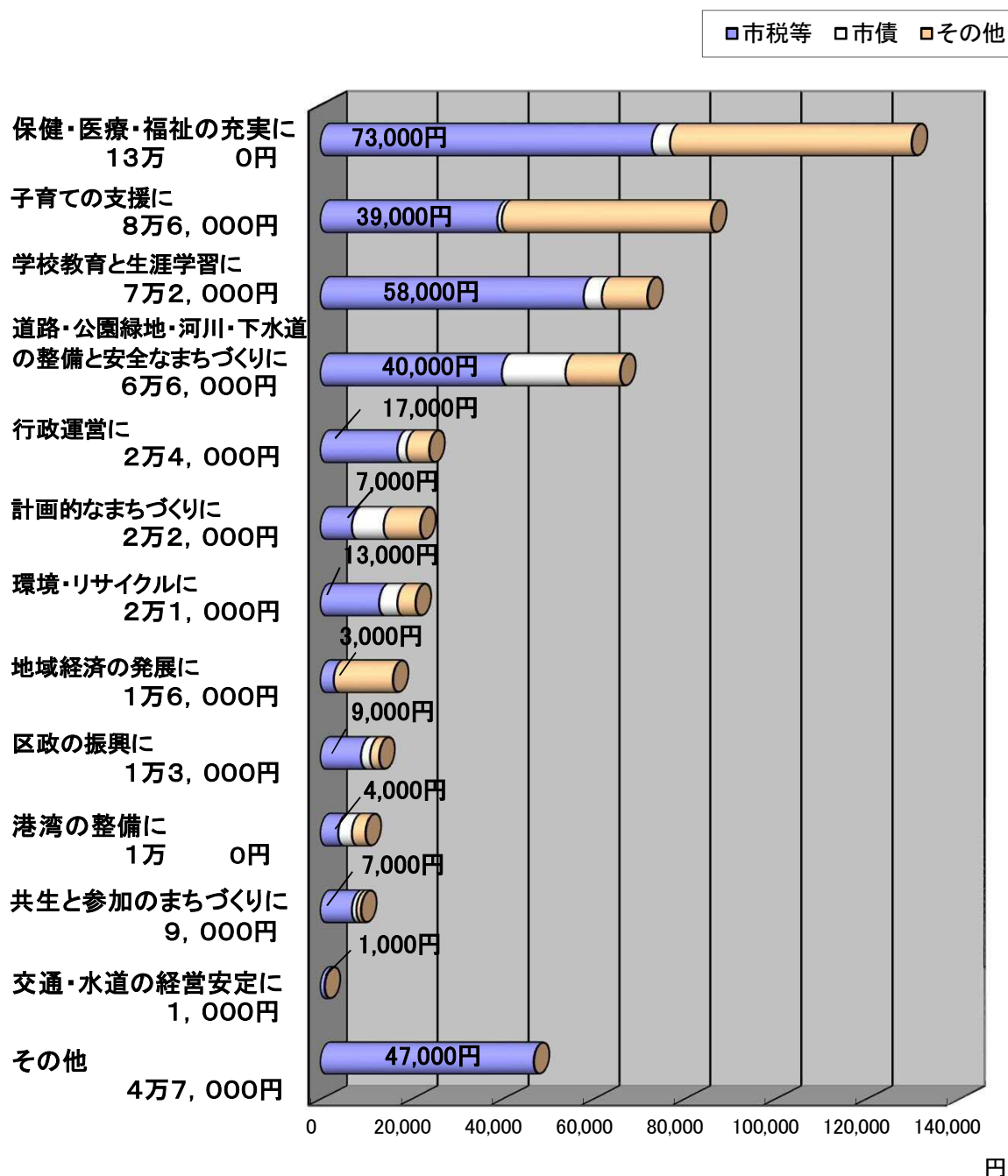
地方公共団体が自主的に収入できる財源で、市税、使用料、手数料などがこれにあたります。この割合が高いほど自主的な行財政運営ができることとなります。

[依存財源とは]

国や県から交付されたり割り当てられたりする財源で、国庫支出金、県支出金、市債などがこれにあたります。

## 2 市民1人あたりの予算額と市税の使いみち（一般会計）

令和2年度の一般会計予算では、市民1人あたりに換算しますと、市税等の額は31万8,000円となっており、これに国や県からの補助金・交付金、市債などを加えて、総額51万円7,000円を財源に下記の事業を行っています。



※ 予算額には、それぞれの事業の財源として過去に発行した市債の返済額などを含まず。また、市民1人あたりの予算額については、令和2年1月1日現在の推計人口（1,531,646人）を基礎にしています。



### Ⅲ 令和元年度予算執行のあらまし

#### 1 会計別予算執行状況 (令和2年3月末現在)

##### ◆ 一般会計 ◆

予算現額	収入済額	執行率	支出済額	執行率
818,403,081 千円	607,714,195 千円	74.3%	574,943,687 千円	70.3%

##### ◆ 特別会計 ◆

予算現額	収入済額	執行率	支出済額	執行率
505,016,303 千円	337,827,294 千円	66.9%	403,875,321 千円	80.0%

##### ◆ 企業会計 ◆

会計名		予算現額	執行率	事業概要
病院事業	収入	38,677,427 千円	94.5%	収入で36,558,081千円、支出で38,142,373千円となっており、川崎病院、井田病院、多摩病院合計の患者延数は外来689,204人、入院402,579人で、1日平均患者数はそれぞれ、2,777.8人、1,099.9人となっております。
	支出	39,865,249 千円	95.7%	
下水道事業	収入	87,111,243 千円	85.7%	収入で74,622,148千円、支出で87,860,272千円となっており、処理面積は累計で10,712 <sup>㎡</sup> 、処理人口普及率は累計で99.5%となっております。
	支出	101,432,593 千円	86.6%	
水道事業	収入	44,371,243 千円	88.6%	収入で39,327,881千円、支出で41,597,387千円となっており、配水量は累計で18,181万 <sup>m<sup>3</sup></sup> 、1日平均で50万 <sup>m<sup>3</sup></sup> となっております。
	支出	50,403,410 千円	82.5%	
工業用水道事業	収入	8,392,138 千円	97.2%	収入で8,158,955千円、支出で8,568,155千円となっており、配水量は累計で、14,058万 <sup>m<sup>3</sup></sup> 、1日平均で38万 <sup>m<sup>3</sup></sup> となっております。
	支出	9,400,509 千円	91.1%	
自動車運送事業	収入	11,945,301 千円	92.7%	収入で11,073,906千円、支出11,391,068千円となっており、乗合自動車事業においては、延走行キロで1,283万キロ、延乗車人員で4,819万人、1日平均でそれぞれ35,062キロ、13万人となっております。また、貸切自動車事業は、延走行キロで5.1万キロ、延乗車人員で39万人、1日平均でそれぞれ140キロ、1,062人となっております。
	支出	12,270,591 千円	92.8%	

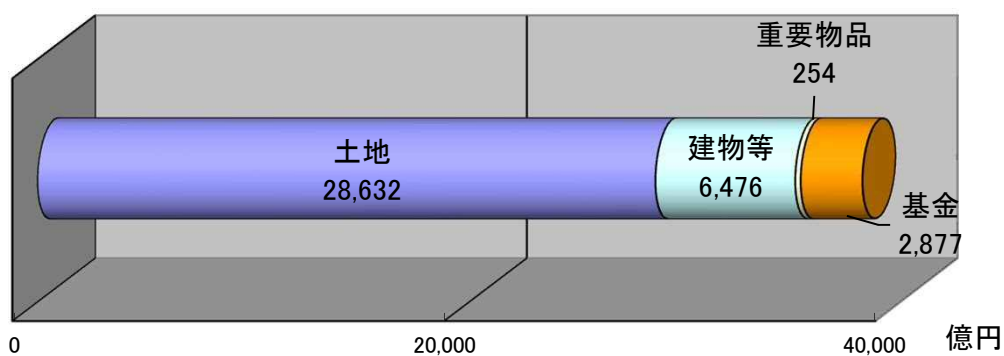
## 2 市有財産、市債及び一時借入金の現在高 (令和2年3月末現在)

### (1) 市有財産現在高

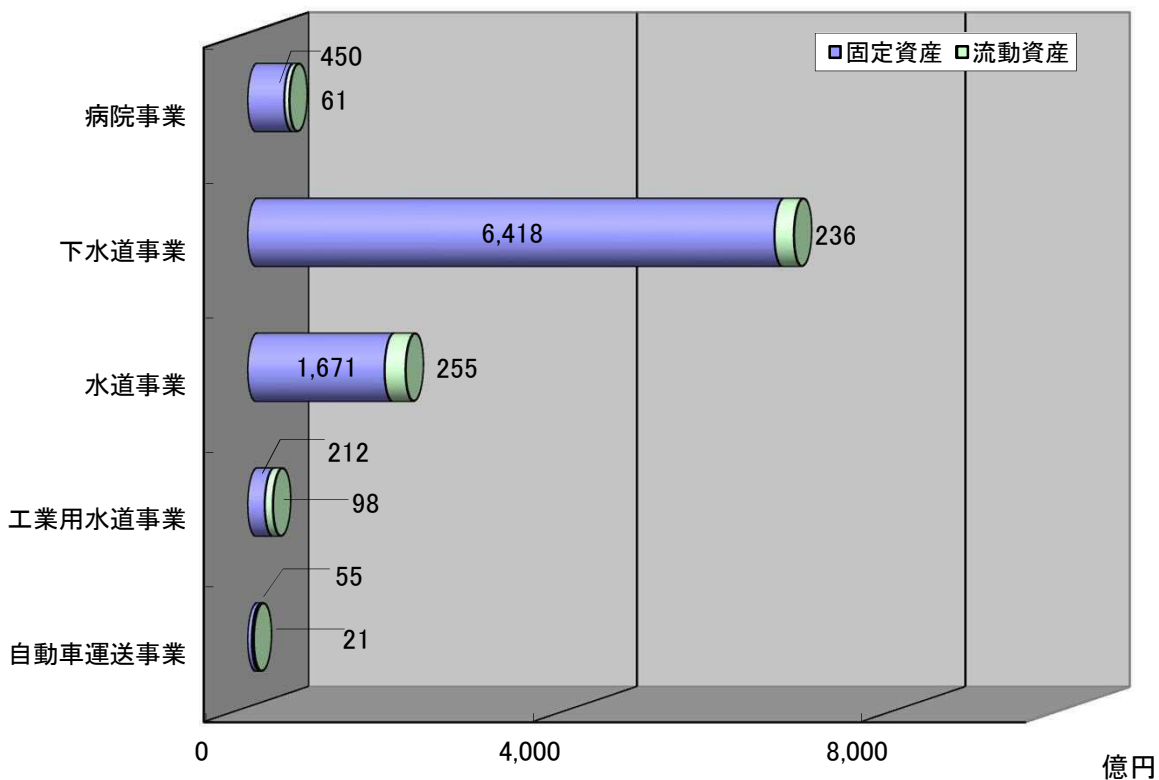
#### ◆ 一般会計及び特別会計 ◆

<b>総 額</b>	<b>3兆8,238億7,906万円</b>
<b>市民1人あたり</b>	<b>249万円</b>

※ 令和2年4月1日現在の推計人口(1,535,415人)を基礎にしています。



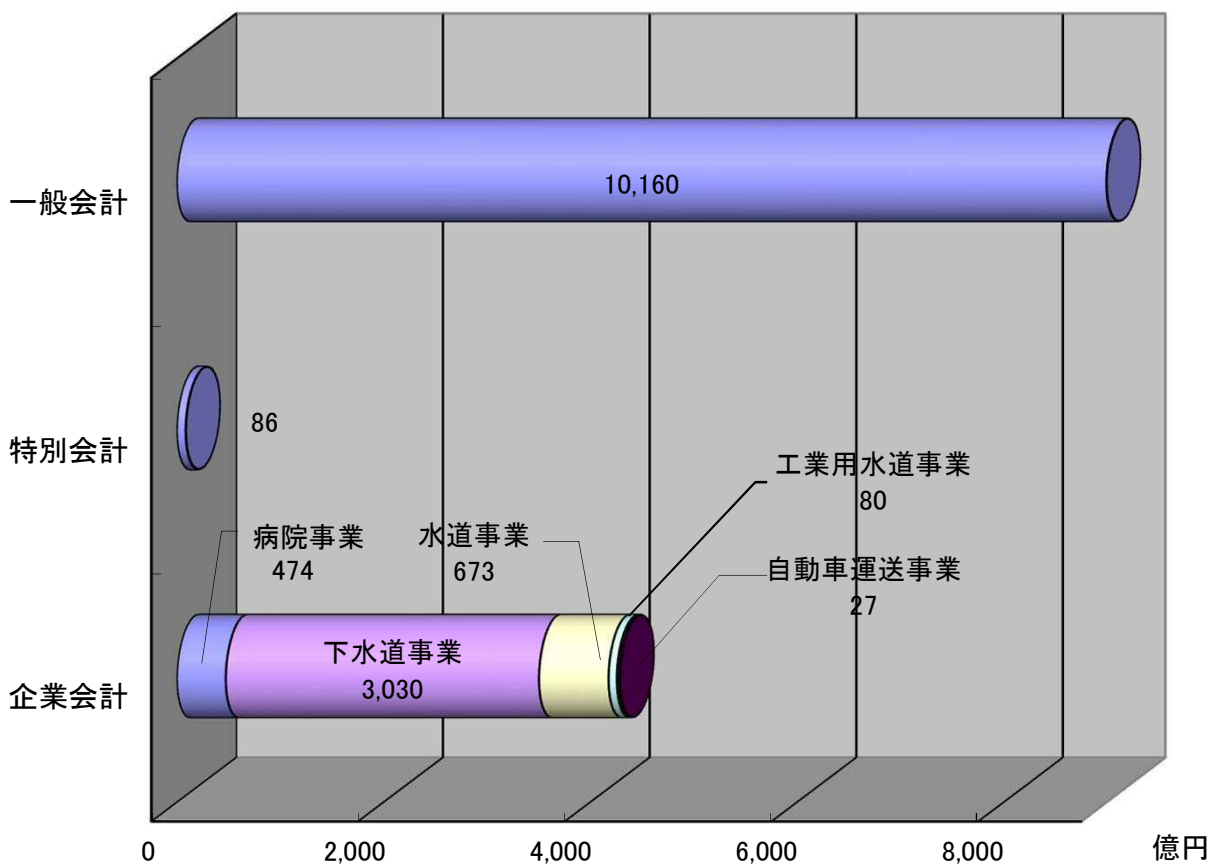
#### ◆ 公営企業会計 ◆



(2) 市債現在高

一般会計	総額	1兆 159億7,685万円
	市民1人あたり	66万2千円
特別会計	総額	85億5,626万円
	市民1人あたり	6千円

※ 令和2年4月1日現在の推計人口（1,535,415人）を基礎にしています。



(3) 一時借入金現在高

(単位：百万円)

会計名	借入限度額	3月末残高
一般会計	50,000	—
病院事業会計	11,000	—
下水道事業会計	24,000	—
水道事業会計	2,000	—
工業用水道事業会計	500	—
自動車運送事業会計	3,000	—
合計	90,500	—

## IV 用語の説明

### ・市税

本市は現在7種類の市税を課税しています。税の性格によって分ければ、普通税（税金の使いみちが特別に決められていない税）として、市民税（個人・法人）、固定資産税、軽自動車税、市たばこ税があり、目的税（税金の使いみちが特別に決められている税）として入湯税、事業所税、都市計画税があります。

### ・諸収入

宝くじなどの収益事業からの収入や市税の延滞金など、他の収入科目に含まれない収入をまとめたものです。

### ・繰入金

他の特別会計などから繰入れるものや財政調整基金などの基金から繰入れるものです。

### ・使用料及び手数料

市の施設を利用される場合に負担していただいている料金や、住民票の写しなどの各種証明書を発行する時の料金などです。

### ・市債

道路・公園・河川などの整備、文化施設などの公共施設の建設など、一時に多額の費用を必要とする事業を行う場合の財源を確保するため、長期の資金借入れを行うものです。借入れにあたっては、総務大臣への協議や事前届出などが必要となっています。

### ・国庫支出金

法律その他に基づいて、国が特定の事業を促進する場合や市が国にかわって事業を実施する場合に、国から市へ交付されるものです。

### ・地方消費税交付金

地方消費税は国内で事業者が行う商品の販売やサービスの提供などの取引や外国貨物の引取りに対して、国税である消費税と併せて課税される県税で、その額の2分の1が、人口及び従業者数により按分されて県から市へ交付されるものです。また、平成26年4月1日以降の社会保障の安定財源の確保等を図るための引上げ分については、人口により按分されて県から市へ交付されます。

### ・地方特例交付金

法律の施行による地方税の減収を補てんするために、国から地方へ交付されるものです。

### ・基金

特定の目的のために資金を積み立てるための基金（積立基金）と、特定の目的のために定額の資金を運用する基金（運用基金）があります。積立基金としては、市営住宅などの敷金の返還に充てる市営住宅等敷金基金などがあり、運用基金としては、公共用などの土地をあらかじめ取得する資金に充てる土地開発基金があります。

### ・一時借入金

会計年度において予測される一時的な資金の不足を補い、あらかじめ議会の議決を経た限度額の範囲内で資金を借入れるものです。また、当該年度中の歳入をもって、返済しなければならないものです。

# 資料編



# I 令和2年度予算概要

## 1 各会計当初予算

(単位:千円・%)

区 分		令和2年度		令和元年度		比 較	
		予 算 額	構 成 比	予 算 額	構 成 比	増 減 額	増 減 率
一般会計		792,463,317	53.4	759,066,283	52.0	33,397,034	4.4
特 別 会 計	競輪事業	24,645,303	1.7	18,936,420	1.3	5,708,883	30.1
	卸売市場事業	2,315,977	0.2	1,850,366	0.1	465,611	25.2
	国民健康保険事業	119,141,252	8.0	123,275,766	8.5	△ 4,134,514	△ 3.4
	母子父子寡婦福祉資金貸付事業	257,091	0.0	358,007	0.0	△ 100,916	△ 28.2
	後期高齢者医療事業	17,301,567	1.2	15,228,912	1.0	2,072,655	13.6
	公害健康被害補償事業	77,520	0.0	79,342	0.0	△ 1,822	△ 2.3
	介護保険事業	102,628,668	6.9	96,655,625	6.6	5,973,043	6.2
	港湾整備事業	5,885,682	0.4	10,161,634	0.7	△ 4,275,952	△ 42.1
	勤労者福祉共済事業	109,963	0.0	107,815	0.0	2,148	2.0
	墓地整備事業	385,901	0.0	493,754	0.0	△ 107,853	△ 21.8
	生田緑地ゴルフ場事業	476,070	0.0	493,177	0.0	△ 17,107	△ 3.5
	公共用地先行取得等事業	1,597,666	0.1	3,827,572	0.3	△ 2,229,906	△ 58.3
	公債管理	211,077,948	14.2	228,708,840	15.7	△ 17,630,892	△ 7.7
	小 計		485,900,608	32.7	500,177,230	34.2	△ 14,276,622
公 営 企 業 会 計	病院事業	41,530,884	2.8	39,599,281	2.7	1,931,603	4.9
	下水道事業	94,479,564	6.4	93,252,593	6.4	1,226,971	1.3
	水道事業	48,369,646	3.2	47,511,138	3.3	858,508	1.8
	工業用水道事業	9,972,520	0.7	9,009,995	0.6	962,525	10.7
	自動車運送事業	12,566,335	0.8	12,220,990	0.8	345,345	2.8
	小 計		206,918,949	13.9	201,593,997	13.8	5,324,952
合 計		1,485,282,874	100.0	1,460,837,510	100.0	24,445,364	1.7

(注) 公営企業会計は、収益的支出、資本的支出の合算額である。

## 2 一般会計款別当初予算

(歳 入)

(単位：千円・%)

区 分	令和2年度		令和元年度		増減率
	予 算 額	構成比	予 算 額	構成比	
市税	363,407,622	45.9	363,727,801	47.9	△ 0.1
地方譲与税	3,106,755	0.4	2,939,575	0.4	5.7
利子割交付金	192,648	0.0	281,240	0.0	△ 31.5
配当割交付金	1,586,121	0.2	1,773,496	0.2	△ 10.6
株式等譲渡所得割交付金	1,022,529	0.1	1,269,737	0.2	△ 19.5
分離課税所得割交付金	324,183	0.0	314,199	0.0	3.2
法人事業税交付金	1,989,619	0.3	—	—	皆増
地方消費税交付金	32,888,387	4.2	24,869,855	3.3	32.2
ゴルフ場利用税交付金	34,425	0.0	34,351	0.0	0.2
環境性能割交付金	835,290	0.1	365,304	0.1	128.7
軽油引取税交付金	4,026,269	0.5	3,996,104	0.5	0.8
地方特例交付金	2,140,569	0.3	4,594,159	0.6	△ 53.4
地方交付税	1,178,800	0.2	427,987	0.1	175.4
交通安全対策特別交付金	303,182	0.0	316,835	0.0	△ 4.3
分担金及び負担金	12,259,989	1.5	13,432,871	1.8	△ 8.7
使用料及び手数料	16,148,304	2.0	16,387,681	2.1	△ 1.5
国庫支出金	141,760,592	17.9	133,251,965	17.6	6.4
県支出金	35,243,431	4.4	30,183,884	4.0	16.8
財産収入	2,579,922	0.3	2,481,710	0.3	4.0
寄附金	490,211	0.1	399,892	0.1	22.6
繰入金	71,245,748	9.0	67,351,861	8.9	5.8
繰越金	100,000	0.0	100,000	0.0	—
諸収入	34,179,721	4.3	35,020,458	4.6	△ 2.4
市債	65,419,000	8.3	54,684,000	7.2	19.6
自動車取得税交付金	—	—	861,318	0.1	皆減
歳 入 合 計	792,463,317	100.0	759,066,283	100.0	4.4



(歳 出)

(単位：千円・%)

区 分	令和2年度		令和元年度		増減率
	予 算 額	構成比	予 算 額	構成比	
議会費	1,687,885	0.2	1,674,387	0.2	0.8
総務費	53,461,824	6.7	49,640,256	6.5	7.7
市民文化費	9,729,094	1.2	7,618,967	1.0	27.7
こども未来費	126,782,499	16.0	121,211,544	16.0	4.6
健康福祉費	154,130,048	19.4	147,026,832	19.4	4.8
環境費	25,050,583	3.2	19,316,533	2.5	29.7
経済労働費	22,907,573	2.9	26,346,573	3.5	△ 13.1
建設緑政費	44,438,502	5.6	32,964,313	4.3	34.8
港湾費	10,364,782	1.3	7,693,503	1.0	34.7
まちづくり費	24,514,973	3.1	25,438,066	3.4	△ 3.6
区役所費	17,524,926	2.2	14,491,081	1.9	20.9
消防費	17,147,744	2.2	17,394,868	2.3	△ 1.4
教育費	101,194,431	12.8	110,117,933	14.5	△ 8.1
公債費	71,470,254	9.0	73,098,565	9.6	△ 2.2
諸支出金	111,558,199	14.1	104,532,862	13.8	6.7
予備費	500,000	0.1	500,000	0.1	—
合 計	792,463,317	100.0	759,066,283	100.0	4.4

### 3 一般会計自主・依存財源別当初予算

(単位：千円・%)

区 分		令和2年度		令和元年度	
		予 算 額	構成比	予 算 額	構成比
自 主 財 源	市税	363,407,622	45.9	363,727,801	47.9
	分担金及び負担金	12,259,989	1.5	13,432,871	1.8
	使用料及び手数料	16,148,304	2.0	16,387,681	2.1
	財産収入	2,579,922	0.3	2,481,710	0.3
	寄附金	490,211	0.1	399,892	0.1
	繰入金	71,245,748	9.0	67,351,861	8.9
	繰越金	100,000	0.0	100,000	0.0
	諸収入	34,179,721	4.3	35,020,458	4.6
	小 計	500,411,517	63.1	498,902,274	65.7
依 存 財 源	地方譲与税	3,106,755	0.4	2,939,575	0.4
	利子割交付金	192,648	0.0	281,240	0.0
	配当割交付金	1,586,121	0.2	1,773,496	0.2
	株式等譲渡所得割交付金	1,022,529	0.1	1,269,737	0.2
	分離課税所得割交付金	324,183	0.0	314,199	0.0
	法人事業税交付金	1,989,619	0.3	—	—
	地方消費税交付金	32,888,387	4.2	24,869,855	3.3
	ゴルフ場利用税交付金	34,425	0.0	34,351	0.0
	環境性能割交付金	835,290	0.1	365,304	0.1
	軽油引取税交付金	4,026,269	0.5	3,996,104	0.5
	地方特例交付金	2,140,569	0.3	4,594,159	0.6
	地方交付税	1,178,800	0.2	427,987	0.1
	交通安全対策特別交付金	303,182	0.0	316,835	0.0
	国庫支出金	141,760,592	17.9	133,251,965	17.6
	県支出金	35,243,431	4.4	30,183,884	4.0
	市債	65,419,000	8.3	54,684,000	7.2
	自動車取得税交付金	—	—	861,318	0.1
小 計	292,051,800	36.9	260,164,009	34.3	
合 計	792,463,317	100.0	759,066,283	100.0	

#### 4 一般会計性質別当初予算

(単位：千円・%)

区 分		令和2年度		令和元年度	
		予 算 額	構成比	予 算 額	構成比
義務的経費	人件費	154,577,550	19.5	150,881,466	19.9
	扶助費	209,080,438	26.4	195,966,711	25.8
	公債費	71,038,916	9.0	72,662,275	9.6
	小 計	434,696,904	54.9	419,510,452	55.3
投資的経費	普通建設事業費	104,041,580	13.1	91,885,363	12.1
	うち単独事業費	57,613,598	7.3	52,703,615	6.9
	災害復旧事業費	3,773,034	0.5	—	—
	失業対策事業費	—	—	—	—
	小 計	107,814,614	13.6	91,885,363	12.1
その他の経費	物件費	77,144,970	9.7	76,935,724	10.1
	維持補修費	7,627,448	1.0	7,087,758	0.9
	補助費等	98,511,360	12.4	96,838,549	12.8
	繰出金	39,682,942	5.0	37,348,967	4.9
	その他	26,985,079	3.4	29,459,470	3.9
	小 計	249,951,799	31.5	247,670,468	32.6
合 計		792,463,317	100.0	759,066,283	100.0

#### 5 公営企業会計収益・資本別当初予算

(単位：千円)

区 分	収 入		支 出	
	収 益 的	資 本 的	収 益 的	資 本 的
病院事業	36,531,780	4,336,248	35,213,013	6,317,871
下水道事業	44,898,696	35,943,177	40,576,643	53,902,921
水道事業	35,504,717	5,676,625	33,190,262	15,179,384
工業用水道事業	7,907,462	359,232	7,599,619	2,372,901
自動車運送事業	10,100,923	1,706,686	10,546,568	2,019,767
合 計	134,943,578	48,021,968	127,126,105	79,792,844

## 6 各会計当初予算累年比較

区 分		予 算 額			
		平成27年度	平成28年度	平成29年度	平成30年度
一般会計		618,872,041	638,982,234	708,783,732	736,628,178
特 別 会 計	競輪事業	21,090,898	22,910,640	22,005,877	20,302,875
	卸売市場事業	4,804,302	2,181,179	2,127,421	2,011,431
	国民健康保険事業	150,986,171	150,921,084	148,974,957	124,987,214
	母子父子寡婦福祉資金貸付事業	583,074	610,607	484,706	298,766
	後期高齢者医療事業	13,212,501	15,093,687	14,419,734	15,380,392
	公害健康被害補償事業	138,751	91,590	101,423	83,625
	介護保険事業	81,324,118	87,479,556	94,263,107	90,591,154
	港湾整備事業	2,846,023	3,183,632	2,360,059	15,710,921
	勤労者福祉共済事業	106,316	107,890	106,598	133,874
	墓地整備事業	412,753	321,969	376,737	620,456
	生田緑地ゴルフ場事業	471,082	393,720	528,298	472,751
	公共用地先行取得等事業	3,869,226	9,273,264	3,854,039	3,826,991
	公債管理	219,661,787	230,111,741	215,699,923	219,464,795
小 計		499,507,002	522,680,559	505,302,879	493,885,245
公 営 企 業 会 計	病院事業	39,039,893	40,092,108	39,503,363	39,719,128
	下水道事業	108,660,946	116,907,694	117,955,766	103,611,584
	水道事業	50,206,592	48,074,635	51,752,075	50,991,985
	工業用水道事業	11,590,376	10,374,206	9,885,474	9,413,371
	自動車運送事業	10,905,814	10,914,549	11,249,096	11,350,714
	小 計	220,403,621	226,363,192	230,345,774	215,086,782
合 計		1,338,782,664	1,388,025,985	1,444,432,385	1,445,600,205

(注) 公営企業会計は、収益的支出及び資本的支出の合算額である。

(単位：千円・%)

令和元年度	令和2年度	増 減 率				
		28	29	30	1	2
759,066,283	792,463,317	3.2	10.9	3.9	3.0	4.4
18,936,420	24,645,303	8.6	△ 3.9	△ 7.7	△ 6.7	30.1
1,850,366	2,315,977	△ 54.6	△ 2.5	△ 5.5	△ 8.0	25.2
123,275,766	119,141,252	0.0	△ 1.3	△ 16.1	△ 1.4	△ 3.4
358,007	257,091	4.7	△ 20.6	△ 38.4	19.8	△ 28.2
15,228,912	17,301,567	14.2	△ 4.5	6.7	△ 1.0	13.6
79,342	77,520	△ 34.0	10.7	△ 17.5	△ 5.1	△ 2.3
96,655,625	102,628,668	7.6	7.8	△ 3.9	6.7	6.2
10,161,634	5,885,682	11.9	△ 25.9	著増	△ 35.3	△ 42.1
107,815	109,963	1.5	△ 1.2	25.6	△ 19.5	2.0
493,754	385,901	△ 22.0	17.0	64.7	△ 20.4	△ 21.8
493,177	476,070	△ 16.4	34.2	△ 10.5	4.3	△ 3.5
3,827,572	1,597,666	139.7	△ 58.4	△ 0.7	0.0	△ 58.3
228,708,840	211,077,948	4.8	△ 6.3	1.7	4.2	△ 7.7
500,177,230	485,900,608	4.6	△ 3.3	△ 2.3	1.3	△ 2.9
39,599,281	41,530,884	2.7	△ 1.5	0.5	△ 0.3	4.9
93,252,593	94,479,564	7.6	0.9	△ 12.2	△ 10.0	1.3
47,511,138	48,369,646	△ 4.2	7.6	△ 1.5	△ 6.8	1.8
9,009,995	9,972,520	△ 10.5	△ 4.7	△ 4.8	△ 4.3	10.7
12,220,990	12,566,335	0.1	3.1	0.9	7.7	2.8
201,593,997	206,918,949	2.7	1.8	△ 6.6	△ 6.3	2.6
1,460,837,510	1,485,282,874	3.7	4.1	0.1	1.1	1.7

## Ⅱ 令和元年度予算執行状況

### 1 一般会計・特別会計予算執行状況

区 分		予 算 現 額				構成比
		当初予算額	補正予算額	前年度繰越額	計 A	
一般会計		759,066,283	27,925,070	31,411,728	818,403,081	61.8
特 別 会 計	競輪事業	18,936,420	-	-	18,936,420	1.4
	卸売市場事業	1,850,366	-	84,780	1,935,146	0.2
	国民健康保険事業	123,275,766	709,472	-	123,985,238	9.4
	母子父子寡婦福祉資金 貸付事業	358,007	51,042	-	409,049	0.0
	後期高齢者医療事業	15,228,912	754,545	-	15,983,457	1.2
	公害健康被害補償事業	79,342	134,426	-	213,768	0.0
	介護保険事業	96,655,625	924,586	-	97,580,211	7.4
	港湾整備事業	10,161,634	1,798,937	198,245	12,158,816	0.9
	勤労者福祉共済事業	107,815	-	-	107,815	0.0
	墓地整備事業	493,754	52,095	79,356	625,205	0.1
	生田緑地ゴルフ場事業	493,177	-	51,589	544,766	0.0
	公共用地 先行取得等事業	3,827,572	-	-	3,827,572	0.3
	公債管理	228,708,840	-	-	228,708,840	17.3
	小 計	500,177,230	4,425,103	413,970	505,016,303	38.2
	合 計	1,259,243,513	32,350,173	31,825,698	1,323,419,384	100.0

(単位：千円・%)

3月末日現在の 収入済額	執行率	3月末日現在の 支出済額	執行率
B	B/A	C	C/A
607,714,195	74.3	574,943,687	70.3
13,298,999	70.2	15,446,529	81.6
1,009,310	52.2	1,009,322	52.2
90,968,092	73.4	102,698,428	82.8
359,687	87.9	276,784	67.7
14,038,899	87.8	15,362,508	96.1
180,651	84.5	62,310	29.1
78,017,013	80.0	86,618,509	88.8
5,707,173	46.9	4,885,403	40.2
74,053	68.7	86,036	79.8
642,379	102.7	347,335	55.6
419,487	77.0	112,375	20.6
175,601	4.6	180,518	4.7
132,935,950	58.1	176,789,264	77.3
337,827,294	66.9	403,875,321	80.0
945,541,489	71.4	978,819,008	74.0

## 2 一般会計款別予算執行状況

(歳 入)

(単位:千円・%)

区 分	予 算 現 額				3月末日現在の収入済額	執行率 B/A
	当初予算額	補正予算額	前年度からの繰越額	計 A		
市税	363,727,801	477,616	-	364,205,417	350,559,508	96.3
地方譲与税	2,939,575	-	-	2,939,575	3,050,143	103.8
利子割交付金	281,240	-	-	281,240	180,486	64.2
配当割交付金	1,773,496	-	-	1,773,496	1,666,393	94.0
株式等譲渡所得割交付金	1,269,737	-	-	1,269,737	1,004,063	79.1
分離課税所得割交付金	314,199	-	-	314,199	423,611	134.8
地方消費税交付金	24,869,855	-	-	24,869,855	24,627,586	99.0
ゴルフ場利用税交付金	34,351	-	-	34,351	33,280	96.9
自動車取得税交付金	861,318	-	-	861,318	876,929	101.8
環境性能割交付金	365,304	-	-	365,304	332,977	91.2
軽油引取税交付金	3,996,104	-	-	3,996,104	4,071,963	101.9
地方特例交付金	4,594,159	-	-	4,594,159	3,961,929	86.2
地方交付税	427,987	362,095	-	790,082	1,426,799	180.6
交通安全対策特別交付金	316,835	-	-	316,835	302,655	95.5
分担金及び負担金	13,432,871	△ 749,000	3,997,700	16,681,571	2,363,907	14.2
使用料及び手数料	16,387,681	-	-	16,387,681	22,105,018	134.9
国庫支出金	133,251,965	4,852,433	8,461,426	146,565,824	129,429,361	88.3
県支出金	30,183,884	3,179,647	774,273	34,137,804	24,442,183	71.6
財産収入	2,481,710	-	-	2,481,710	2,206,961	88.9
寄附金	399,892	330,619	-	730,511	553,275	75.7
繰入金	67,351,861	4,927,660	363,438	72,642,959	510,604	0.7
繰越金	100,000	-	2,232,891	2,332,891	2,328,914	99.8
諸収入	35,020,458	-	-	35,020,458	31,110,650	88.8
市債	54,684,000	14,544,000	15,582,000	84,810,000	145,000	0.2
合 計	759,066,283	27,925,070	31,411,728	818,403,081	607,714,195	74.3



(歳 出)

(単位:千円・%)

区 分	予 算 現 額					3月末日現在	執行率
	当初予算額	補正予算額	前年度からの 繰越額	予備費	計 A	の支出済額 B	B/A
議会費	1,674,387	137	-	-	1,674,524	1,623,076	96.9
総務費	49,640,256	1,903,537	136,216	205,738	51,885,747	42,889,970	82.7
市民文化費	7,618,967	269,999	10,000	78,760	7,977,726	6,831,499	85.6
子ども未来費	121,211,544	1,103,048	544,398	-	122,858,990	112,241,370	91.4
健康福祉費	147,026,832	1,978,670	804,393	2,068	149,811,963	138,889,351	92.7
環境費	19,316,533	209,011	326,873	-	19,852,417	14,779,140	74.4
経済労働費	26,346,573	3,594,309	56,316	-	29,997,198	24,769,353	82.6
建設緑政費	32,964,313	△ 474,696	14,822,544	-	47,312,161	19,774,182	41.8
港湾費	7,693,503	403,911	532,752	-	8,630,166	4,928,342	57.1
まちづくり費	25,438,066	394,216	4,352,202	-	30,184,484	17,334,070	57.4
区役所費	14,491,081	1,430,029	491,462	-	16,412,572	10,447,479	63.7
消防費	17,394,868	54,355	-	-	17,449,223	14,934,318	85.6
教育費	110,117,933	16,373,481	9,334,572	-	135,825,986	96,633,126	71.1
公債費	73,098,565	-	-	-	73,098,565	1,866	0.0
諸支出金	104,532,862	485,063	-	-	105,017,925	68,866,545	65.6
予備費	500,000	200,000	-	△ 286,566	413,434	-	-
合 計	759,066,283	27,925,070	31,411,728	0	818,403,081	574,943,687	70.3

### 3 市債現在高 (令和2年3月31日現在)

(単位：千円)

区 分 会計別		現在高	借 入 先		
			政 府 資 金	機 構 資 金	民間その他資金
一 般 会 計		1,015,976,845	58,572,133	9,236,592	948,168,120
内	総務債	22,988,806			
	市民文化債	42,514,943			
	こども未来債	20,885,216			
	健康福祉債	42,268,189			
	環境債	39,891,624			
	経済労働債	12,372,210			
	建設緑政債	252,517,730			
	港湾債	56,301,480			
	まちづくり債	112,977,277			
	区役所債	7,682,289			
	消防債	20,223,258			
	教育債	135,867,733			
	諸支出債	1,131,049			
	臨時財政対策債	174,214,990			
	減税補てん債	49,416,000			
	臨時税収補てん債	301,000			
	退職手当債	24,423,051			
特 別 会 計		8,556,262	2,265,130	0	6,291,132
内	卸売市場事業債	3,589,130	266,130	—	3,323,000
	母子父子寡婦福祉資金 貸付事業債	1,509,132	—	—	1,509,132
	港湾整備事業債	2,543,000	1,999,000	—	544,000
	墓地整備事業債	497,000	—	—	497,000
	生田緑地ゴルフ場事業債	418,000	—	—	418,000
公 営 企 業 会 計		428,333,111	164,135,721	87,852,035	176,345,355
内	病院事業債	47,393,696	37,858,940	7,294,956	2,239,800
	下水道事業債	302,985,947	72,172,711	59,063,581	171,749,655
	水道事業債	67,253,422	52,639,998	14,613,424	—
	工業用水道事業債	8,000,146	1,464,072	6,231,074	305,000
	自動車運送事業債	2,699,900	—	649,000	2,050,900
合 計		1,452,866,218	224,972,984	97,088,627	1,130,804,607

※この表における残高は3月31日までに既に発行又は償還したもののみ反映しており、その後、出納閉鎖までの間の発行額等を反映した決算見込の残高とは異なります。

#### 4 市有財産現在高（令和2年3月31日現在）

区 分	数 量	金 額	備 考
1 公有財産		千円 3,510,832,592	
土地	16,342,747.23 m <sup>2</sup>	2,863,245,057	
建物	3,771,209.11 m <sup>2</sup>	506,454,910	
動産	7 隻 3 個 2 機	2,532,954	船 舶 7 隻 浮棧橋 3 個 航空機 2 機
工作物		84,783,582	
物権	12,348.64 m <sup>2</sup>	5,043,264	地上権等 12,348.64 m <sup>2</sup>
無体財産権	23 件		商標権 20 件 特許権 2 件 育成者権 1 件
有価証券	6,240,958 株	8,970,498	株 式 6,240,958 株
出資による権利	177 枚	39,802,327	
不動産の信託の受益権	—	—	
2 重要物品	3,808 点	25,341,303	
3 基金	35基金	287,705,166	
合 計		3,823,879,061	

(注) 公営企業会計及び道路・河川を除いた市有財産の現在高。

公有財産のうち、「土地」～「物権」は、令和2年3月20日現在。

#### 5 一時借入金現在高

(単位：百万円)

種 別 借入先	借入限度額	9月末	当期最高借入額	3月末
		現在高		現在高
財政融資資金		—	—	—
市中銀行等		—	—	—
合 計	50,000	—	—	—

(注) 公営企業会計は除く。

## 6 病 院 事 業

(1) 診療実績（令和元年10月1日～令和2年3月31日）

区 分	外 来 患 者 数			入 院 患 者 数		
	患者延数	1日平均	構成比	患者延数	1日平均	構成比
	人	人	%	人	人	%
川崎病院	153,815	1,292.6	45.3	87,785	479.7	43.9
井田病院	79,607	669.0	23.4	55,271	302.0	27.7
多摩病院	106,461	812.7	31.3	56,691	309.8	28.4
合 計	339,883	2,774.3	100.0	199,747	1,091.5	100.0

(2) 予算執行状況（平成31年4月1日～令和2年3月31日）

ア 収益の収入及び支出

(単位：千円)

区 分	予算現額	執 行 額			残 額
		上 半 期	下 半 期	計	
収 入					
第1款 病院事業収益	35,270,418	16,616,181	17,227,686	33,843,867	1,426,551
第1項 医業収益	28,269,914	13,960,087	13,331,732	27,291,819	978,095
第2項 医業外収益	6,251,271	2,639,327	3,112,976	5,752,303	498,968
第3項 特別利益	749,233	16,767	782,978	799,745	△ 50,512
支 出					
第1款 病院事業費用	34,440,722	10,043,841	23,326,354	33,370,195	1,070,527
第1項 医業費用	33,269,452	9,469,721	22,576,168	32,045,889	1,223,563
第2項 医業外費用	979,308	382,562	538,483	921,045	58,263
第3項 特別損失	181,962	191,558	211,703	403,261	△ 221,299
第4項 予備費	10,000	-	-	-	10,000

イ 資本の収入及び支出

(単位：千円)

区 分	予算現額	執 行 額			残 額
		上 半 期	下 半 期	計	
収 入					
第1款 病院事業資本の収入	3,407,009	977,099	1,737,115	2,714,214	692,795
第1項 企業債	1,525,000	-	803,500	803,500	721,500
第2項 固定資産売却代金	2	-	-	-	2
第3項 補助金	4	-	3,410	3,410	△ 3,406
第4項 負担金	1,882,003	977,099	930,205	1,907,304	△ 25,301
支 出					
第1款 病院事業資本の支出	5,424,527	2,095,018	2,677,160	4,772,178	652,349
第1項 建設改良費	1,657,294	218,065	786,882	1,004,947	652,347
第2項 企業債償還金	3,767,233	1,876,953	1,890,278	3,767,231	2

(3) 資産及び一時借入金の現在高

ア 資産

(単位：千円)

種 別	3月末現在高	種 別	3月末現在高
固定資産	45,022,725	流動資産	6,058,185
有形固定資産	45,019,922	現金預金	1,824,953
土地	6,719,714	未収金	4,052,755
建物	34,277,206	貯蔵品	179,550
構築物	486,288	前払金	927
器械備品	2,920,176		
車両	4,496		
リース資産	117,559		
その他有形固定資産	27,339		
建設仮勘定	467,144		
無形固定資産	2,803	合 計	51,080,910

イ 一時借入金

(単位：百万円)

種 別	借入限度額	9月末 現在高	当期執行額		3月末 現在高
			借入額	償還額	
借入先					
減債基金		—	—	—	—
地方公共団体金融機構		—	—	—	—
合 計	11,000	—	—	—	—

※各項目の数値は決算認定前の暫定的な数値であり、実際の決算数値と異なる場合があります。

## 7 下水道事業

(1) 経営実績（令和元年10月1日～令和2年3月31日） (単位: m<sup>3</sup>、千円)

区 分	調 定 水 量	下水道使用料（調定額）
元年10月	11,837,544	1,924,856
11月	12,717,776	2,031,543
12月	12,340,390	2,026,898
2年1月	13,489,556	2,184,174
2月	12,628,674	2,070,473
3月	12,533,389	1,968,297
合 計	75,547,329	12,206,241

(2) 予算執行状況（平成31年4月1日～令和2年3月31日）

ア 収益の収入及び支出

(単位: 千円)

区 分	予 算 現 額	執 行 額			残 額
		上 半 期	下 半 期	計	
収 入					
第1款 下水道事業収益	44,161,990	18,686,814	24,923,564	43,610,378	551,612
第1項 営業収益	35,887,831	18,089,547	17,195,569	35,285,116	602,715
第2項 営業外収益	8,273,149	577,867	7,698,505	8,276,372	△ 3,223
第3項 特別利益	1,010	19,400	29,490	48,890	△ 47,880
支 出					
第1款 下水道事業費用	39,987,743	7,308,849	30,901,402	38,210,251	1,777,492
第1項 営業費用	35,764,681	5,577,485	28,441,079	34,018,564	1,746,117
第2項 営業外費用	4,191,512	1,731,339	2,460,168	4,191,507	5
第3項 特別損失	11,550	25	155	180	11,370
第4項 予備費	20,000	-	-	-	20,000

イ 資本の収入及び支出

(単位: 千円)

区 分	予 算 現 額	執 行 額			残 額
		上 半 期	下 半 期	計	
収 入					
第1款 下水道事業資本の収入	42,949,253	5,994,437	25,017,333	31,011,770	11,937,483
第1項 企業債	29,919,000	3,500,000	18,595,000	22,095,000	7,824,000
第2項 一般会計出資金	4,800,000	2,494,437	2,295,563	4,790,000	10,000
第3項 国庫補助金	7,882,956	-	3,773,679	3,773,679	4,109,277
第4項 負担金	20	-	3,740	3,740	△ 3,720
第5項 寄附金	10	-	-	-	10
第6項 水洗便所等貸付事業収入	30	-	-	-	30
第7項 基金繰入金	347,207	-	347,197	347,197	10
第8項 固定資産売却代金	10	-	2,154	2,154	△ 2,144
第9項 投資収入	10	-	-	-	10
第10項 その他資本的収入	10	-	-	-	10
支 出					
第1款 下水道事業資本の支出	61,444,850	34,084,606	15,565,415	49,650,021	11,794,829
第1項 建設改良費	27,279,889	18,147,202	△ 2,652,101	15,495,101	11,784,788
第2項 償還金	32,339,748	15,937,404	16,402,343	32,339,747	1
第3項 水洗便所等貸付事業費	30	-	-	-	30
第4項 投資	1,815,183	-	1,815,173	1,815,173	10
第5項 予備費	10,000	-	-	-	10,000

## (3) 資産及び一時借入金の現在高

## ア 資産

(単位：千円)

種 別	3月末現在高	種 別	3月末現在高
固定資産	641,752,223	流動資産	23,640,331
有形固定資産	636,993,907	現金預金	16,052,080
土地	44,182,243	未収金	5,360,613
建物	21,221,084	貯蔵品	4,300
構築物	489,442,383	前払金	2,222,680
機械及び装置	63,567,201	その他流動資産	658
車両及び運搬具	1,232		
工具器具及び備品	370,232		
リース資産	222,753		
建設仮勘定	17,986,779		
無形固定資産	406,982		
投資その他の資産	4,351,334	合 計	665,392,554

## イ 一時借入金

(単位：百万円)

種 別 借入先	借入限度額	9月末 現在高	当期執行額		3月末 現在高
			借入額	償還額	
財政融資資金		-	-	-	-
郵貯資金・簡保資金		-	-	-	-
他事業会計		-	-	-	-
市中銀行		-	-	-	-
公営企業金融公庫		-	-	-	-
合 計	24,000	-	-	-	-

※各項目の数値は決算認定前の暫定的な数値であり、実際の決算数値と異なる場合があります。

## 8 水道事業

(1) 経営実績 (令和元年10月1日～令和2年3月31日)

区分	給水人口	給水世帯数	給水栓数	調定水量	水道料金(調定)
	人	戸	栓	m <sup>3</sup>	円
川崎	233,563	121,213	129,233	15,017,832	2,945,509,100
幸	170,969	82,122	140,451	8,446,622	1,311,033,579
中原	262,844	134,085	117,977	12,783,230	1,890,751,934
高津	233,717	113,959	117,569	11,180,184	1,628,067,963
宮前	233,037	101,492	86,622	21,754,367	1,562,657,244
多摩	220,914	114,547	105,682	9,261,699	1,378,079,227
麻生	180,338	79,318	82,152	8,456,904	1,216,724,217
工業用水道事業 への給水分	-	-	-	7,273,551	1,345,606,935
合計	1,535,382	746,736	779,686	94,174,389	13,278,430,199

(注) 給水人口、給水世帯数及び給水栓数は、令和2年3月31日現在。

給水栓数は、休止・中止栓数 98,785栓を除く。

(2) 予算執行状況 (平成31年4月1日～令和2年3月31日)

ア 収益的収入及び支出

(単位：千円)

区分	予算現額	執行額			残額
		上半期	下半期	計	
収入					
第1款 水道事業収益	35,319,037	8,954,092	25,715,040	34,669,132	649,905
第1項 営業収益	31,533,324	7,837,043	23,424,214	31,261,257	272,067
第2項 営業外収益	3,781,282	1,117,045	2,283,178	3,400,223	381,059
第3項 特別利益	4,431	4	7,648	7,652	△ 3,221
支出					
第1款 水道事業費用	33,325,167	12,332,489	18,558,214	30,890,703	2,434,464
第1項 営業費用	31,695,303	11,879,942	17,394,528	29,274,470	2,420,833
第2項 営業外費用	1,609,514	446,444	1,163,065	1,609,509	5
第3項 特別損失	10,350	6,103	621	6,724	3,626
第4項 予備費	10,000	-	-	-	10,000

イ 資本的収入及び支出

(単位：千円)

区分	予算現額	執行額			残額
		上半期	下半期	計	
収入					
第1款 水道事業資本的収入	9,052,206	139,139	4,519,610	4,658,749	4,393,457
第1項 企業債	8,593,000	-	4,256,000	4,256,000	4,337,000
第2項 出資金	4,000	-	4,000	4,000	-
第3項 補助金	124,739	-	124,738	124,738	1
第4項 負担金	330,437	139,139	134,872	274,011	56,426
第5項 融資補償金返還金	10	-	-	-	10
第6項 固定資産売却代金	10	-	-	-	10
第7項 その他の資本的収入	10	-	-	-	10
支出					
第1款 水道事業資本的支出	17,078,243	11,027,221	△ 320,537	10,706,684	6,371,559
第1項 建設改良費	13,847,667	9,414,521	△ 1,933,382	7,481,139	6,366,528
第2項 投資	4,000	-	4,000	4,000	-
第3項 企業債償還金	3,221,546	1,612,700	1,608,845	3,221,545	1
第4項 補助金返還金	10	-	-	-	10
第5項 融資補償金	10	-	-	-	10
第6項 その他の資本的支出	10	-	-	-	10
第7項 予備費	5,000	-	-	-	5,000



## (3) 資産及び一時借入金の現在高

## ア 資産

(単位：千円)

種 別	3月末現在高	種 別	3月末現在高
固定資産	167,162,176	流動資産	25,467,440
有形固定資産	153,529,430	現金預金	20,489,814
土地	3,332,251	未収金	3,069,706
建物	3,423,237	貯蔵品	592,356
構築物	133,546,529	前払金	1,315,564
機械及び装置	10,736,576	その他流動資産	-
車両運搬具	63,343		
工具器具及び備品	277,449		
リース資産	531,980		
建設仮勘定	1,618,065		
無形固定資産	2,034,852		
投資その他の資産	11,597,894	合 計	192,629,616

## イ 一時借入金

(単位：百万円)

種 別	借入限度額	9月末 現在高	当期執行額		3月末 現在高
			借入額	償還額	
借入先					
財政融資資金		-	-	-	-
市中銀行		-	-	-	-
工業用水道事業会計		-	-	-	-
合 計	2,000	-	-	-	-

※各項目の数値は決算認定前の暫定的な数値であり、実際の決算数値と異なる場合があります。

## 9 工業用水道事業

(1) 経営実績 (令和元年10月1日～令和2年3月31日)

区分	契約水量	使用水量	基本料金	使用料金	超過料金	消費税	料金合計
	m <sup>3</sup>	m <sup>3</sup>	円	円	円	円	円
元年10月	15,979,570	11,577,609	549,697,208	26,061,016	14,860,457	59,061,069	649,679,750
11月	15,464,100	11,378,374	531,965,040	25,623,110	14,326,733	57,190,724	629,105,607
12月	15,979,570	11,611,909	549,697,208	26,235,585	12,351,010	58,827,603	647,111,406
2年1月	15,979,570	11,316,022	549,697,208	25,586,444	11,527,261	58,680,324	645,491,237
2月	14,948,630	10,744,531	514,232,872	24,233,481	12,539,562	55,099,862	606,105,777
3月	15,979,570	10,888,468	549,697,208	24,569,911	12,397,199	58,665,654	645,329,972
合計	94,331,010	67,516,913	3,244,986,744	152,309,547	78,002,222	347,525,236	3,822,823,749

※超過水量を含む。

(2) 予算執行状況 (平成31年4月1日～令和2年3月31日)

ア 収益的收入及び支出

(単位：千円)

区分	予算現額	執行額			残額
		上半期	下半期	計	
収入					
第1款 工業用水道事業収益	7,856,368	2,614,966	5,246,936	7,861,902	△ 5,534
第1項 営業収益	7,680,974	2,598,655	5,022,938	7,621,593	59,381
第2項 営業外収益	175,364	16,311	166,767	183,078	△ 7,714
第3項 特別利益	30	0	57,231	57,231	△ 57,201
支出					
第1款 工業用水道事業費用	7,431,302	2,781,304	4,246,254	7,027,558	403,744
第1項 営業費用	7,138,160	2,721,592	4,022,846	6,744,438	393,722
第2項 営業外費用	283,122	59,712	223,408	283,120	2
第3項 特別損失	20	-	-	-	20
第4項 予備費	10,000	-	-	-	10,000

イ 資本的收入及び支出

(単位：千円)

区分	予算現額	執行額			残額
		上半期	下半期	計	
収入					
第1款 工業用水道事業資本的收入	535,770	-	297,053	297,053	238,717
第1項 企業債	392,000	-	146,000	146,000	246,000
第2項 補助金	143,740	-	143,739	143,739	1
第3項 負担金	10	-	7,314	7,314	△ 7,304
第4項 固定資産売却代金	10	-	-	-	10
第5項 その他の資本的收入	10	-	-	-	10
支出					
第1款 工業用水道事業資本的支出	1,969,207	1,261,227	279,370	1,540,597	428,610
第1項 建設改良費	1,273,718	917,751	△ 67,622	850,129	423,589
第2項 企業債償還金	690,469	343,476	346,992	690,468	1
第3項 補助金返還金	10	-	-	-	10
第4項 その他の資本的支出	10	-	-	-	10
第5項 予備費	5,000	-	-	-	5,000

## (3) 資産及び一時借入金の現在高

## ア 資産

(単位：千円)

種 別	3月末現在高	種 別	3月末現在高
固定資産	21,237,802	流動資産	9,823,437
有形固定資産	19,705,518	現金預金	8,440,085
土地	571,712	未収金	1,253,724
建物	1,997,730	貯蔵品	9,774
構築物	11,587,699	前払金	119,854
機械及び装置	5,044,591		
車両運搬具	83		
工具器具及び備品	50,780		
リース資産	39,834		
建設仮勘定	413,089		
無形固定資産	1,532,284		
		合 計	31,061,239

## イ 一時借入金

(単位：百万円)

種 別 借入先	借入限度額	9月末 現在高	当期執行額		3月末 現在高
			借入額	償還額	
財政融資資金		—	—	—	—
市中銀行		—	—	—	—
合 計	500	—	—	—	—

※各項目の数値は決算認定前の暫定的な数値であり、実際の決算数値と異なる場合があります。

# 10 自動車運送事業

## (1) 経営実績

ア 営業状況 (令和2年3月31日現在)

区 分		乗合自動車事業	貸切自動車事業
営業 路線 車	営業路線キロ	200.43Km	—
	路線数	28路線	—
	系統数	201系統	—
	停留所数	500箇所	—
両	在籍車両数	343両	5両
	平均乗車定員	72.2人	66.4人

イ 運輸実績 (平成31年4月1日～令和2年3月31日)

区 分	乗合自動車事業		貸切自動車事業	
	上半期	下半期	上半期	下半期
営業日数	183日	183日	183日	183日
延実働車両数	54,339両	53,832両	513両	374両
1日当たり	297両	294両	3両	2両
延実車走行キロ	6,456,683km	6,376,017km	33,640km	17,006km
1日当たり	35,282km	34,842km	184km	93km
1日1車当たり	119km	119km	61km	47km
乗車人員	21,397,727人	26,788,432人	243,968人	144,740人
1日当たり	116,927人	146,385人	1,333人	791人
1車1キロ当たり	3.31人	4.2人	7.24人	8.51人
乗車料収入	3,794,561,653円	4,538,321,023円	35,955,792円	21,252,473円
1日当たり	20,735,310円	24,799,568円	196,480円	116,134円
1車1キロ当たり	587円70銭	711円77銭	1067円83銭	1248円75銭

(2) 予算執行状況 (平成31年4月1日～令和2年3月31日)

ア 収益の収入及び支出

(単位：千円)

区 分	予算現額	執 行 額			残 額
		上半期	下半期	計	
収 入					
第1款 自動車運送事業収益	10,468,885	4,639,813	5,181,620	9,821,433	647,452
第1項 営業収益	8,890,809	3,905,501	4,609,240	8,514,741	376,068
第2項 営業外収益	1,577,076	732,594	572,380	1,304,974	272,102
第3項 特別利益	1,000	1,718	0	1,718	△ 718
支 出					
第1款 自動車運送事業費用	10,599,537	3,692,409	6,270,566	9,962,975	636,562
第1項 営業費用	10,287,571	6,991,570	2,713,352	9,704,922	582,649
第2項 営業外費用	300,456	839	257,214	258,053	42,403
第3項 特別損失	1,500	—	—	—	1,500
第4項 予備費	10,000	—	—	—	10,000

## イ 資本的収入及び支出

(単位：千円)

区 分	予算現額	執 行 額			残 額
		上 半 期	下 半 期	計	
収 入					
第1款 自動車運送事業資本的収入	1,476,416	13,000	1,239,473	1,252,473	223,943
第1項 企業債	1,290,000	13,000	1,084,000	1,097,000	193,000
第2項 国庫補助金	9,054	-	2,354	2,354	6,700
第3項 県交付金	4,759	-	4,737	4,737	22
第4項 一般会計補助金	172,603	-	148,046	148,046	24,557
第5項 その他資本的収入	-	-	336	336	△ 336
支 出					
第1款 自動車運送事業資本的支出	1,671,054	136,883	1,291,210	1,428,093	242,961
第1項 建設改良費	1,521,204	66,958	1,221,285	1,288,243	232,961
第2項 企業債償還金	139,850	69,925	69,925	139,850	0
第3項 予備費	10,000	-	-	-	10,000

## (3) 資産及び一時借入金の現在高

## ア 資 産

(単位：千円)

種 別	3月末現在高	種 別	3月末現在高
固定資産	5,547,926	その他無形固定資産	22,550
有形固定資産	5,509,675	投資	1,575
土地	2,127,228	その他投資	1,575
建物	1,024,703	流動資産	2,068,908
構築物	310,942	現金預金	1,076,925
車両	1,675,913	未収金	758,377
機械装置	29,713	前払費用	14,084
工具器具及び備品	201,951	前払金	218,931
リース資産	15,887	その他流動資産	591
建設仮勘定	123,338		
無形固定資産	36,676		
電話加入権	801		
施設利用権	13,325	合 計	7,616,834

## イ 一時借入金

(単位：百万円)

種 別	借入限度額	9月末 現在高	当期執行額		3月末 現在高
			借入額	償還額	
借 入 先					
減債基金		900	-	900	-
		-	-	-	-
合 計	3,000	900	-	900	-

※各項目の数値は決算認定前の暫定的な数値であり、実際の決算数値と異なる場合があります。