



2020 統計情報 第7号

川崎市

# 川崎市の人口動態

— 令和2（2020）年 —

川 崎 市

# 目 次

|        |   |
|--------|---|
| 利用上の注意 | 1 |
|--------|---|

## 1 人口動態

|                |   |
|----------------|---|
| (1) 川崎市の人口動態   | 2 |
| (2) 区別の人口動態    | 2 |
| (3) 外国人住民の人口動態 | 3 |

## 2 自然動態

|              |   |
|--------------|---|
| (1) 川崎市の自然動態 | 4 |
| (2) 区別の自然動態  | 5 |

## 3 社会動態

|                      |    |
|----------------------|----|
| (1) 川崎市の社会動態         | 8  |
| (2) 年齢5歳階級別社会動態      | 9  |
| (3) 転入前・転出後の住所地別移動人口 | 11 |
| (4) 区別の社会動態          | 14 |

## 統計表

|   |    |
|---|----|
| 第1表 区別月別人口動態                            | 18 |
| 第2表 市内区間移動人口                            | 18 |
| 第3表 区別人口動態（外国人住民）                       | 20 |
| 第4表 全国6ブロック別移動人口                        | 20 |
| 第5表 転入前または転出後の住所地別移動人口（都道府県）            | 22 |
| 第6表 転入前または転出後の住所地別移動人口（神奈川県内市区町村）       | 24 |
| 第7表 転入前または転出後の住所地別移動人口（東京都内市区町村）        | 26 |
| 第8表 年齢5歳階級別移動人口                         | 28 |
| 第9表 年齢5歳階級、転入前または転出後の住所地別移動人口（ホームページのみ） |    |

## 利 用 上 の 注 意

1 この報告書は、令和2年1月1日から、令和2年12月31日までの期間において届出のあった「住民基本台帳法」（平成24年7月8日までは住民基本台帳法改正前の「住民基本台帳法」及び「外国人登録法」）及び「戸籍法」の届出による日本人及び外国人住民の動態を表したものです。厚生労働省が公表する「人口動態調査」及び総務省が公表する「住民基本台帳人口移動報告」の数値とは集計方法が異なるため、結果は一致しません。

2 この報告書では、転出者を転出届の届出日で計上しています。総務省が公表する「住民基本台帳に基づく人口、人口動態及び世帯数」では、転出者を転出予定日で計上しているため、結果は一致しません。

3 この報告書で使用している用語の定義は次のとおりです。

人口増減率（％）＝令和2年の人口増減数／令和2年1月1日現在の推計人口×100

自然増減率（％）＝令和2年の自然増減数／令和2年1月1日現在の推計人口×100

出生率（％）＝令和2年の出生数／令和2年1月1日現在の推計人口×100

死亡率（％）＝令和2年の死亡数／令和2年1月1日現在の推計人口×100

社会増減率（％）＝令和2年の社会増減数／令和2年1月1日現在の推計人口×100

（注1）自然増減…出生と死亡による人口の増減

（注2）社会増減…転入と転出による人口の増減（転入・転出には職権処理を含める。）

4 表中の符号の用法は次のとおりです。

「－」… 皆無又は該当数値なし

「△」… 比較減を表す

# 1 人口動態

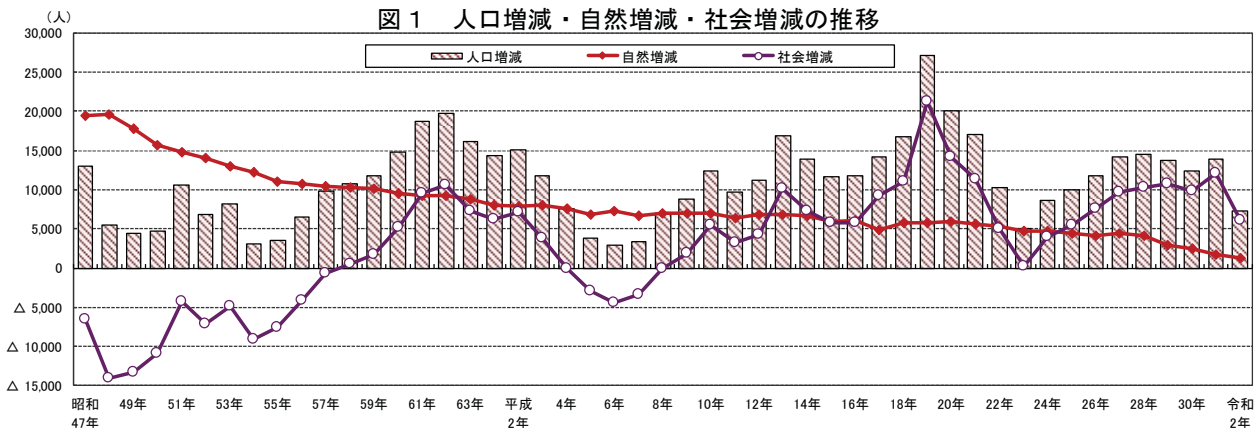
|      | 総 数       |             | 男        |             | 女        |             |
|------|-----------|-------------|----------|-------------|----------|-------------|
|      |           | 対前年増減数      |          | 対前年増減数      |          | 対前年増減数      |
| 人口増減 | 7 307 人増  | ( △ 6 583 ) | 2 983 人増 | ( △ 3 240 ) | 4 324 人増 | ( △ 3 343 ) |
| 自然増減 | 1 213 人増  | ( △ 531 )   | 132 人増   | ( △ 509 )   | 1 081 人増 | ( △ 22 )    |
| 出生   | 12 939 人  | ( △ 482 )   | 6 621 人  | ( △ 293 )   | 6 318 人  | ( △ 189 )   |
| 死亡   | 11 726 人  | ( )         | 6 489 人  | ( )         | 5 237 人  | ( △ 167 )   |
| 社会増減 | 6 094 人増  | ( △ 6 052 ) | 2 851 人増 | ( △ 2 731 ) | 3 243 人増 | ( △ 3 321 ) |
| 転入   | 104 259 人 | ( △ 6 829 ) | 55 877 人 | ( △ 3 099 ) | 48 382 人 | ( △ 3 730 ) |
| 転出   | 98 165 人  | ( △ 777 )   | 53 026 人 | ( △ 368 )   | 45 139 人 | ( △ 409 )   |

## (1) 川崎市の人口動態

令和2(2020)年1年間の本市の人口増減(自然増減数+社会増減数)は、前年の増加数を6,583人下回り、7,307人増(人口増減率0.48%)となりました。このうち自然増減は1,213人増(出生12,939人-死亡11,726人)で、前年を531人下回りました。また、社会増減は6,094人増(転入104,259人-転出98,165人)で、前年を6,052人下回りました。

男女別の人口増減をみると、男性が2,983人増で女性が4,324人増となりました。このうち自然増減は男性が132人増、女性が1,081人増であり、社会増減は男性が2,851人増、女性が3,243人増となりました。いずれも女性の増加数が男性を上回っています。

昭和47(1972)年の政令指定都市移行後、一貫して人口増減はプラスで推移しています。近年の状況をみると、平成19(2007)年の27,050人増をピークとして増加数は縮小に転じ、平成23(2011)年の5,037人増が底となりました。その後、人口増加数は5年連続で前年を上回り増加し、令和元年まで横ばいの状態が続いていましたが、令和2年には前年の半分近くまで縮小しました。新型コロナウイルス感染症の影響を受けたと考えられます。(図1)



## (2) 区別の人口動態

区別の人口動態をみると、人口増減が最も多いのは、中原区の1,989人増(人口増減率0.76%)で、次いで多摩区の1,703人増(同0.77%)、宮前区の1,541人増(同0.66%)の順となりました。川崎区では314人減と9年ぶりに人口減となり、それ以外の6区では人口増となりました。また、宮前区以外の6区では、前年の増加数を下回りました。(表1・2)

表1 区別人口動態(令和2(2020)年)

|          | 全市    | 川崎区    |        |        | 幸区     | 中原区  | 高津区   | 宮前区   | 多摩区   | 麻生区   |        |
|----------|-------|--------|--------|--------|--------|------|-------|-------|-------|-------|--------|
|          |       | (区役所)  | (大師)   | (田島)   |        |      |       |       |       |       |        |
| 人口増減(人)  | 7 307 | △ 314  | △ 445  | 525    | △ 394  | 537  | 1 989 | 1 045 | 1 541 | 1 703 | 806    |
| 自然増減(人)  | 1 213 | △ 799  | △ 229  | △ 192  | △ 378  | 192  | 1 136 | 432   | 100   | 278   | △ 126  |
| 社会増減(人)  | 6 094 | 485    | △ 216  | 717    | △ 16   | 345  | 853   | 613   | 1 441 | 1 425 | 932    |
| 人口増減率(%) | 0.48  | △ 0.13 | △ 0.43 | 0.68   | △ 0.75 | 0.31 | 0.76  | 0.45  | 0.66  | 0.77  | 0.45   |
| 自然増減率(%) | 0.08  | △ 0.34 | △ 0.22 | △ 0.25 | △ 0.72 | 0.11 | 0.43  | 0.19  | 0.04  | 0.13  | △ 0.07 |
| 社会増減率(%) | 0.40  | 0.21   | △ 0.21 | 0.92   | △ 0.03 | 0.20 | 0.33  | 0.26  | 0.62  | 0.65  | 0.52   |

表2 人口動態の推移

(人)

| 年次     | 人口増減<br>a + b | 人口増減率<br>(%) | 自然増減<br>a | 社会増減<br>b | 区別人口増減  |         |         |        |       |        |       |
|--------|---------------|--------------|-----------|-----------|---------|---------|---------|--------|-------|--------|-------|
|        |               |              |           |           | 川崎区     | 幸区      | 中原区     | 高津区    | 宮前区   | 多摩区    | 麻生区   |
| 昭和 47年 | 12 935        | 1.32         | 19 470    | △ 6 535   | △ 8 627 | △ 2 252 | 631     | 15 357 | —     | 7 826  | —     |
| 48年    | 5 538         | 0.56         | 19 600    | △ 14 062  | △ 8 607 | △ 581   | △ 2 853 | 11 204 | —     | 6 375  | —     |
| 49年    | 4 504         | 0.45         | 17 787    | △ 13 283  | △ 5 029 | △ 1 287 | △ 1 714 | 7 251  | —     | 5 283  | —     |
| 50年    | 4 742         | 0.47         | 15 675    | △ 10 933  | △ 5 769 | △ 100   | △ 1 180 | 1 233  | —     | 10 558 | —     |
| 51年    | 10 545        | 1.04         | 14 791    | △ 4 246   | △ 3 340 | △ 2 317 | △ 1 739 | 8 421  | —     | 9 520  | —     |
| 52年    | 6 834         | 0.67         | 14 030    | △ 7 196   | △ 3 119 | △ 1 996 | △ 2 329 | 8 569  | —     | 5 709  | —     |
| 53年    | 8 191         | 0.79         | 13 027    | △ 4 836   | △ 2 751 | △ 2 127 | △ 2 584 | 7 876  | —     | 7 777  | —     |
| 54年    | 3 159         | 0.30         | 12 293    | △ 9 134   | △ 2 578 | △ 1 869 | △ 2 329 | 4 968  | —     | 4 967  | —     |
| 55年    | 3 552         | 0.34         | 11 059    | △ 7 507   | △ 1 873 | △ 1 634 | △ 2 185 | 5 547  | —     | 3 697  | —     |
| 56年    | 6 516         | 0.63         | 10 699    | △ 4 183   | △ 918   | △ 1 841 | △ 746   | 3 942  | —     | 6 079  | —     |
| 57年    | 9 842         | 0.94         | 10 480    | △ 638     | △ 570   | △ 95    | △ 848   | 6 915  | —     | 4 440  | —     |
| 58年    | 10 793        | 1.02         | 10 293    | 500       | △ 1 240 | △ 541   | 490     | 2 463  | 3 291 | 2 013  | 4 317 |
| 59年    | 11 829        | 1.11         | 10 156    | 1 673     | △ 1 602 | 82      | △ 124   | 3 189  | 4 786 | 2 351  | 3 147 |
| 60年    | 14 793        | 1.37         | 9 526     | 5 267     | 444     | 1 200   | 618     | 1 129  | 4 049 | 3 400  | 3 953 |
| 61年    | 18 726        | 1.72         | 9 250     | 9 476     | 544     | 1 036   | 1 252   | 2 768  | 3 728 | 4 581  | 4 817 |
| 62年    | 19 805        | 1.78         | 9 246     | 10 559    | 485     | 2 934   | 76      | 3 030  | 3 272 | 6 019  | 3 989 |
| 63年    | 16 151        | 1.43         | 8 860     | 7 291     | 1 603   | 1 594   | 247     | 1 953  | 3 269 | 4 819  | 2 666 |
| 平成 元年  | 14 330        | 1.25         | 8 052     | 6 278     | 1 346   | △ 413   | 1 823   | 2 034  | 2 662 | 4 172  | 2 706 |
| 2年     | 15 097        | 1.30         | 7 933     | 7 164     | 1 989   | △ 595   | 1 000   | 2 424  | 3 962 | 3 785  | 2 532 |
| 3年     | 11 793        | 1.00         | 8 007     | 3 786     | 871     | △ 3     | 1 479   | 1 896  | 2 314 | 2 728  | 2 508 |
| 4年     | 7 542         | 0.63         | 7 620     | △ 78      | △ 129   | △ 222   | 1 378   | 1 533  | 744   | 3 407  | 831   |
| 5年     | 3 888         | 0.33         | 6 823     | △ 2 935   | △ 1 436 | △ 99    | 813     | 598    | 774   | 2 219  | 1 019 |
| 6年     | 2 936         | 0.24         | 7 323     | △ 4 387   | △ 2 182 | △ 1 570 | △ 92    | 1 440  | 2 533 | 1 635  | 1 172 |
| 7年     | 3 325         | 0.28         | 6 747     | △ 3 422   | △ 1 111 | △ 1 408 | 133     | 1 946  | 2 816 | 198    | 751   |
| 8年     | 7 011         | 0.58         | 7 044     | △ 33      | △ 1 303 | △ 1 676 | 881     | 2 146  | 3 902 | 2 261  | 800   |
| 9年     | 8 867         | 0.73         | 6 962     | 1 905     | 85      | △ 921   | 1 418   | 1 640  | 3 177 | 1 582  | 1 886 |
| 10年    | 12 452        | 1.02         | 6 973     | 5 479     | 59      | △ 595   | 2 508   | 1 705  | 3 596 | 2 463  | 2 716 |
| 11年    | 9 625         | 0.78         | 6 404     | 3 221     | △ 191   | 1 065   | 604     | 2 230  | 1 278 | 2 275  | 2 364 |
| 12年    | 11 165        | 0.90         | 6 800     | 4 365     | 1 442   | △ 214   | 1 077   | 3 768  | 2 100 | 731    | 2 261 |
| 13年    | 16 929        | 1.35         | 6 786     | 10 143    | 1 725   | 1 338   | 3 500   | 4 218  | 1 185 | 2 290  | 2 673 |
| 14年    | 13 942        | 1.10         | 6 675     | 7 267     | 2 263   | 1 625   | 2 039   | 3 509  | 1 115 | 1 887  | 1 504 |
| 15年    | 11 710        | 0.91         | 5 949     | 5 761     | 2 463   | 1 344   | 844     | 2 629  | 1 765 | 1 041  | 1 624 |
| 16年    | 11 871        | 0.92         | 6 059     | 5 812     | 1 474   | 1 282   | 1 382   | 4 528  | 1 570 | 87     | 1 548 |
| 17年    | 14 185        | 1.09         | 4 911     | 9 274     | 884     | 2 185   | 4 323   | 1 689  | 664   | 731    | 3 709 |
| 18年    | 16 811        | 1.26         | 5 762     | 11 049    | 2 411   | 387     | 4 013   | 4 301  | 1 414 | 570    | 3 715 |
| 19年    | 27 050        | 2.01         | 5 842     | 21 208    | 4 925   | 2 850   | 5 388   | 4 933  | 2 915 | 2 051  | 3 988 |
| 20年    | 20 130        | 1.47         | 5 870     | 14 260    | 2 416   | 3 252   | 5 584   | 1 216  | 2 393 | 2 294  | 2 975 |
| 21年    | 17 066        | 1.22         | 5 704     | 11 362    | 2 343   | 2 165   | 3 722   | 2 632  | 2 286 | 1 026  | 2 892 |
| 22年    | 10 283        | 0.73         | 5 281     | 5 002     | 1 129   | 1 654   | 2 304   | 1 383  | 2 169 | 261    | 1 383 |
| 23年    | 5 037         | 0.35         | 4 758     | 279       | △ 710   | 284     | 1 120   | 1 752  | 1 660 | △ 253  | 1 184 |
| 24年    | 8 715         | 0.61         | 4 758     | 3 957     | 675     | 1 520   | 1 397   | 2 327  | 1 774 | △ 226  | 1 248 |
| 25年    | 9 973         | 0.69         | 4 491     | 5 482     | 1 108   | 896     | 4 187   | 1 203  | 988   | 310    | 1 281 |
| 26年    | 11 812        | 0.81         | 4 211     | 7 601     | 1 487   | 1 349   | 3 892   | 2 201  | 1 407 | 346    | 1 130 |
| 27年    | 14 171        | 0.97         | 4 444     | 9 727     | 2 918   | 2 394   | 3 638   | 3 121  | 589   | 980    | 531   |
| 28年    | 14 441        | 0.98         | 4 167     | 10 274    | 2 785   | 2 288   | 3 587   | 1 112  | 2 313 | 1 345  | 1 011 |
| 29年    | 13 780        | 0.92         | 2 994     | 10 786    | 3 226   | 2 615   | 2 906   | 1 346  | 1 945 | 865    | 877   |
| 30年    | 12 399        | 0.82         | 2 527     | 9 872     | 1 680   | 1 009   | 4 128   | 1 165  | 1 245 | 1 649  | 1 523 |
| 令和 元年  | 13 890        | 0.92         | 1 744     | 12 146    | 1 371   | 3 584   | 3 408   | 1 204  | 1 208 | 1 891  | 1 224 |
| 2年     | 7 307         | 0.48         | 1 213     | 6 094     | △ 314   | 537     | 1 989   | 1 045  | 1 541 | 1 703  | 806   |

(注) 昭和57年7月に宮前区は高津区から、麻生区は多摩区から分区した。

(3) 外国人住民の人口動態

外国人住民の人口動態をみると、人口増減は 277 人減、自然増減は 245 人増、社会増減は 522 人減となり、人口増減及び社会増減は 7 年ぶりにマイナスとなりました。区別の人口増減を前年と比較すると、全ての区で大幅に減少しています。(表3)

表3 外国人住民の人口動態の推移

(人)

| 年次     | 人口増減<br>a + b | 自然増減<br>a | 社会増減<br>b | 区別人口増減 |       |       |      |      |      |      |
|--------|---------------|-----------|-----------|--------|-------|-------|------|------|------|------|
|        |               |           |           | 川崎区    | 幸区    | 中原区   | 高津区  | 宮前区  | 多摩区  | 麻生区  |
| 平成 25年 | △ 129         | 138       | △ 267     | △ 110  | 81    | 77    | △ 27 | △ 73 | △ 66 | △ 11 |
| 26年    | 1 634         | 203       | 1 431     | 704    | 198   | 172   | 185  | 147  | 160  | 68   |
| 27年    | 2 285         | 156       | 2 129     | 994    | 245   | 177   | 374  | 175  | 221  | 99   |
| 28年    | 2 689         | 255       | 2 434     | 851    | 487   | 334   | 202  | 220  | 379  | 216  |
| 29年    | 3 113         | 185       | 2 928     | 1 520  | 293   | 442   | 189  | 223  | 297  | 149  |
| 30年    | 2 886         | 232       | 2 654     | 993    | 232   | 552   | 215  | 207  | 424  | 263  |
| 令和 元年  | 3 974         | 292       | 3 682     | 991    | 624   | 575   | 638  | 368  | 472  | 306  |
| 2年     | △ 277         | 245       | △ 522     | △ 105  | △ 117 | △ 182 | 76   | 112  | △ 64 | 3    |

## 2 自然動態

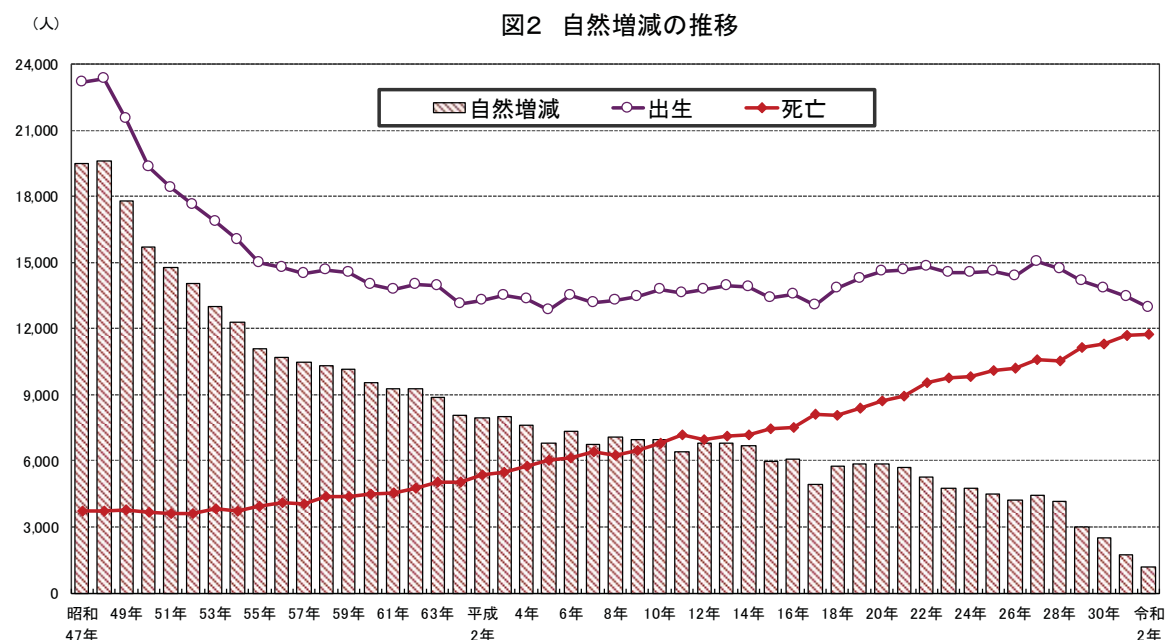
### (1) 川崎市の自然動態

自然動態は、出生が12,939人（前年比482人減）、死亡が11,726人（同49人増）で、出生から死亡を差し引いた自然増減は1,213人増（同531人減）となりました。

出生の推移をみると、第2次ベビーブームである昭和48（1973）年の23,325人をピークに減少傾向でしたが、平成元（1989）年から平成18（2006）年まではおおむね13,000人台での横ばいの状態が続きました。その後、若い世代の転入超過が続いたことなどから増加傾向がみられ、平成19（2007）年以降は14,000人台が続き、平成27（2015）年には15,015人と、35年ぶりに15,000人を超える出生数となりました。翌年の平成28年（2016）年以降は再び減少傾向に転じ、令和2（2020）年には、12,000人台まで低下しました。

死亡は、昭和51（1976）年の3,592人を底として、高齢化の進展に伴い増加傾向にあり、近年は平成25（2013）年以降、8年連続で1万人を超えています。

出生から死亡を差し引いた自然増減は、自然増を保ちながら、昭和48（1973）年の19,600人をピークとして減少傾向となっています。近年の状況を見ると、平成23（2011）年からの6年間は4,000人台で推移し、平成29（2017）年に2,000人台に低下した後、令和元（2019）年には2,000人を下回りました。令和2年の自然増減数は前年よりさらに減少し、政令指定都市へ移行後、最も少なくなっています。（図2、表5）



## (2) 区別の自然動態

区別の自然動態をみると、自然増減は川崎区と麻生区を除く5区で増加となっており、中原区の1,136人増（自然増減率0.43%）が最も多く、次いで高津区の432人増（同0.19%）、多摩区の278人増（同0.13%）の順となりました。

出生は中原区の2,751人（前年比97人減）が最も多く、次いで高津区の1,973人（同145人減）、多摩区の1,878人（同9人増）となりました。なお、前年の出生数を上回ったのは多摩区と幸区（同11人増）の2区でした。

死亡は川崎区の2,374人（前年比18人減）が最も多く、次いで宮前区の1,686人（同44人減）、中原区の1,615人（同49人増）の順となりました。なお、前年の死亡数を下回ったのは、川崎区、宮前区、多摩区（同10人減）の3区でした。

また、自然増減数が前年を上回ったのは多摩区（前年比19人増）のみであり、その他の区は前年を下回りました。（図3、表4・5）

表4 区別自然増減（令和2（2020）年）

|          | 全市     | 川崎区    |        |        | 幸区     | 中原区   | 高津区   | 宮前区   | 多摩区   | 麻生区   |        |
|----------|--------|--------|--------|--------|--------|-------|-------|-------|-------|-------|--------|
|          |        | (区役所)  | (大師)   | (田島)   |        |       |       |       |       |       |        |
| 自然増減(人)  | 1 213  | △ 799  | △ 229  | △ 192  | △ 378  | 192   | 1 136 | 432   | 100   | 278   | △ 126  |
| 出生(人)    | 12 939 | 1 575  | 752    | 560    | 263    | 1 697 | 2 751 | 1 973 | 1 786 | 1 878 | 1 279  |
| 死亡(人)    | 11 726 | 2 374  | 981    | 752    | 641    | 1 505 | 1 615 | 1 541 | 1 686 | 1 600 | 1 405  |
| 自然増減率(%) | 0.08   | △ 0.34 | △ 0.22 | △ 0.25 | △ 0.72 | 0.11  | 0.43  | 0.19  | 0.04  | 0.13  | △ 0.07 |
| 出生率(%)   | 0.84   | 0.68   | 0.73   | 0.72   | 0.50   | 0.99  | 1.05  | 0.85  | 0.77  | 0.85  | 0.71   |
| 死亡率(%)   | 0.77   | 1.02   | 0.96   | 0.97   | 1.22   | 0.88  | 0.62  | 0.66  | 0.73  | 0.73  | 0.78   |

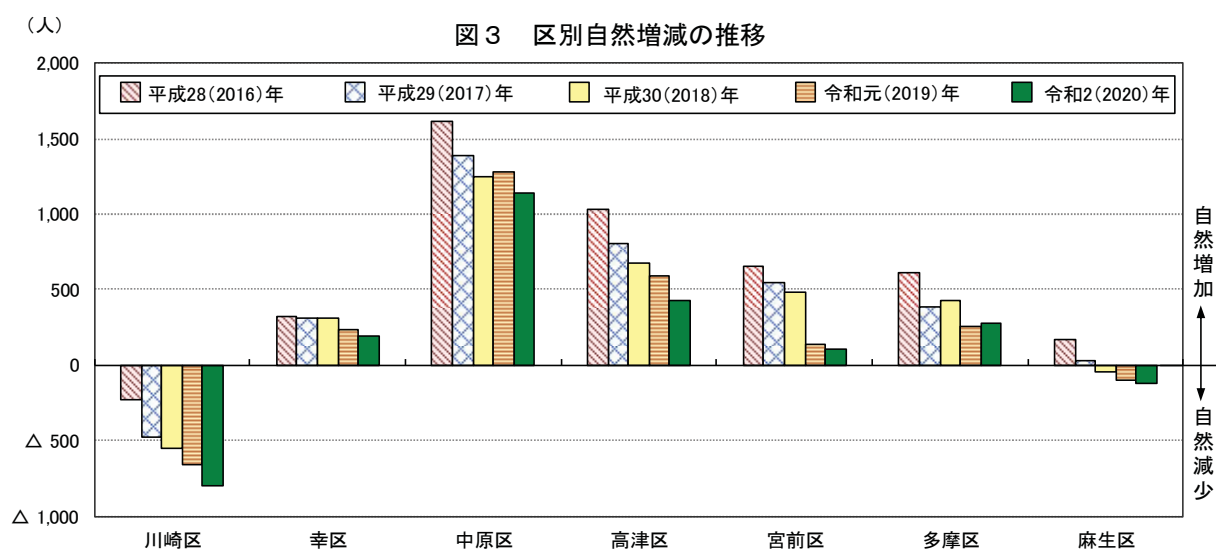


表5 自然動

| 年次      | 全市     |       |        |      |        |      | 川崎区   |       |       | 幸区    |       |       | 中原区   |       |
|---------|--------|-------|--------|------|--------|------|-------|-------|-------|-------|-------|-------|-------|-------|
|         | 自然増減   | 自然増減率 | 出生     | 出生率  | 死亡     | 死亡率  | 自然増減  | 出生    | 死亡    | 自然増減  | 出生    | 死亡    | 自然増減  | 出生    |
|         | a - b  | (%)   | a      | (%)  | b      | (%)  | a - b | a     | b     | a - b | a     | b     | a - b | a     |
| 昭和 47 年 | 19 470 | 1.98  | 23 175 | 2.36 | 3 705  | 0.38 | 3 679 | 4 708 | 1 029 | 2 926 | 3 542 | 616   | 4 083 | 4 825 |
| 48 年    | 19 600 | 1.97  | 23 325 | 2.34 | 3 725  | 0.37 | 3 277 | 4 315 | 1 038 | 3 014 | 3 604 | 590   | 3 945 | 4 653 |
| 49 年    | 17 787 | 1.78  | 21 552 | 2.15 | 3 765  | 0.38 | 2 895 | 3 933 | 1 038 | 2 612 | 3 191 | 579   | 3 670 | 4 355 |
| 50 年    | 15 675 | 1.56  | 19 323 | 1.92 | 3 648  | 0.36 | 2 283 | 3 314 | 1 031 | 2 357 | 2 891 | 534   | 3 268 | 3 931 |
| 51 年    | 14 791 | 1.46  | 18 383 | 1.81 | 3 592  | 0.35 | 1 881 | 2 896 | 1 015 | 2 152 | 2 701 | 549   | 3 156 | 3 769 |
| 52 年    | 14 030 | 1.37  | 17 648 | 1.72 | 3 618  | 0.35 | 1 748 | 2 727 | 979   | 1 847 | 2 378 | 531   | 2 816 | 3 446 |
| 53 年    | 13 027 | 1.26  | 16 833 | 1.63 | 3 806  | 0.37 | 1 548 | 2 600 | 1 052 | 1 590 | 2 157 | 567   | 2 579 | 3 257 |
| 54 年    | 12 293 | 1.18  | 16 010 | 1.54 | 3 717  | 0.36 | 1 340 | 2 359 | 1 019 | 1 492 | 2 018 | 526   | 2 365 | 3 007 |
| 55 年    | 11 059 | 1.06  | 15 003 | 1.44 | 3 944  | 0.38 | 1 179 | 2 238 | 1 059 | 1 302 | 1 854 | 552   | 2 133 | 2 823 |
| 56 年    | 10 699 | 1.03  | 14 775 | 1.42 | 4 076  | 0.39 | 1 209 | 2 276 | 1 067 | 1 090 | 1 714 | 624   | 2 047 | 2 746 |
| 57 年    | 10 480 | 1.00  | 14 502 | 1.38 | 4 022  | 0.38 | 1 091 | 2 185 | 1 094 | 1 093 | 1 700 | 607   | 2 050 | 2 748 |
| 58 年    | 10 293 | 0.97  | 14 671 | 1.39 | 4 378  | 0.41 | 1 073 | 2 229 | 1 156 | 1 041 | 1 726 | 685   | 1 965 | 2 727 |
| 59 年    | 10 156 | 0.95  | 14 546 | 1.36 | 4 390  | 0.41 | 959   | 2 114 | 1 155 | 1 011 | 1 646 | 635   | 1 938 | 2 678 |
| 60 年    | 9 526  | 0.88  | 14 003 | 1.30 | 4 477  | 0.41 | 972   | 2 080 | 1 108 | 987   | 1 619 | 632   | 1 810 | 2 564 |
| 61 年    | 9 250  | 0.85  | 13 773 | 1.26 | 4 523  | 0.41 | 755   | 1 941 | 1 186 | 941   | 1 589 | 648   | 1 694 | 2 443 |
| 62 年    | 9 246  | 0.83  | 13 999 | 1.26 | 4 753  | 0.43 | 801   | 2 048 | 1 247 | 965   | 1 604 | 639   | 1 640 | 2 468 |
| 63 年    | 8 860  | 0.78  | 13 920 | 1.23 | 5 060  | 0.45 | 802   | 2 029 | 1 227 | 817   | 1 561 | 744   | 1 462 | 2 327 |
| 平成 元年   | 8 052  | 0.70  | 13 090 | 1.14 | 5 038  | 0.44 | 588   | 1 918 | 1 330 | 772   | 1 519 | 747   | 1 391 | 2 207 |
| 2 年     | 7 933  | 0.68  | 13 279 | 1.14 | 5 346  | 0.46 | 607   | 1 917 | 1 310 | 650   | 1 423 | 773   | 1 402 | 2 293 |
| 3 年     | 8 007  | 0.68  | 13 494 | 1.15 | 5 487  | 0.47 | 583   | 1 973 | 1 390 | 621   | 1 442 | 821   | 1 434 | 2 314 |
| 4 年     | 7 620  | 0.64  | 13 356 | 1.12 | 5 736  | 0.48 | 595   | 1 991 | 1 396 | 462   | 1 326 | 864   | 1 399 | 2 301 |
| 5 年     | 6 823  | 0.57  | 12 855 | 1.07 | 6 032  | 0.50 | 395   | 1 905 | 1 510 | 569   | 1 385 | 816   | 1 245 | 2 144 |
| 6 年     | 7 323  | 0.61  | 13 476 | 1.12 | 6 153  | 0.51 | 319   | 1 829 | 1 510 | 407   | 1 324 | 917   | 1 302 | 2 262 |
| 7 年     | 6 747  | 0.56  | 13 146 | 1.09 | 6 399  | 0.53 | 159   | 1 700 | 1 541 | 343   | 1 313 | 970   | 1 231 | 2 233 |
| 8 年     | 7 044  | 0.59  | 13 309 | 1.11 | 6 265  | 0.52 | 207   | 1 727 | 1 520 | 437   | 1 306 | 869   | 1 275 | 2 281 |
| 9 年     | 6 962  | 0.58  | 13 423 | 1.11 | 6 461  | 0.53 | 216   | 1 738 | 1 522 | 435   | 1 320 | 885   | 1 329 | 2 353 |
| 10 年    | 6 973  | 0.57  | 13 756 | 1.13 | 6 783  | 0.56 | 162   | 1 780 | 1 618 | 291   | 1 271 | 980   | 1 216 | 2 345 |
| 11 年    | 6 404  | 0.52  | 13 590 | 1.10 | 7 186  | 0.58 | 56    | 1 718 | 1 662 | 327   | 1 288 | 961   | 1 245 | 2 372 |
| 12 年    | 6 800  | 0.55  | 13 755 | 1.11 | 6 955  | 0.56 | 36    | 1 712 | 1 676 | 460   | 1 397 | 937   | 1 277 | 2 364 |
| 13 年    | 6 786  | 0.54  | 13 931 | 1.11 | 7 145  | 0.57 | 277   | 1 857 | 1 580 | 462   | 1 469 | 1 007 | 1 248 | 2 307 |
| 14 年    | 6 675  | 0.53  | 13 861 | 1.09 | 7 186  | 0.57 | 258   | 1 890 | 1 632 | 389   | 1 418 | 1 029 | 1 208 | 2 328 |
| 15 年    | 5 949  | 0.46  | 13 379 | 1.04 | 7 430  | 0.58 | 104   | 1 806 | 1 702 | 307   | 1 325 | 1 018 | 1 112 | 2 316 |
| 16 年    | 6 059  | 0.47  | 13 542 | 1.05 | 7 483  | 0.58 | 141   | 1 847 | 1 706 | 445   | 1 408 | 963   | 1 117 | 2 302 |
| 17 年    | 4 911  | 0.38  | 13 045 | 1.00 | 8 134  | 0.62 | 2     | 1 761 | 1 759 | 249   | 1 387 | 1 138 | 1 020 | 2 268 |
| 18 年    | 5 762  | 0.43  | 13 849 | 1.04 | 8 087  | 0.61 | 128   | 1 922 | 1 794 | 422   | 1 509 | 1 087 | 1 105 | 2 389 |
| 19 年    | 5 842  | 0.43  | 14 252 | 1.06 | 8 410  | 0.62 | 64    | 1 954 | 1 890 | 305   | 1 489 | 1 184 | 1 288 | 2 533 |
| 20 年    | 5 870  | 0.43  | 14 609 | 1.06 | 8 739  | 0.64 | △ 28  | 1 956 | 1 984 | 458   | 1 588 | 1 130 | 1 420 | 2 729 |
| 21 年    | 5 704  | 0.41  | 14 650 | 1.05 | 8 946  | 0.64 | △ 162 | 1 890 | 2 052 | 382   | 1 631 | 1 249 | 1 454 | 2 721 |
| 22 年    | 5 281  | 0.37  | 14 799 | 1.05 | 9 518  | 0.67 | △ 122 | 1 936 | 2 058 | 444   | 1 711 | 1 267 | 1 328 | 2 759 |
| 23 年    | 4 758  | 0.33  | 14 544 | 1.02 | 9 786  | 0.69 | △ 341 | 1 812 | 2 153 | 349   | 1 655 | 1 306 | 1 274 | 2 668 |
| 24 年    | 4 758  | 0.33  | 14 565 | 1.02 | 9 807  | 0.69 | △ 275 | 1 916 | 2 191 | 340   | 1 684 | 1 344 | 1 378 | 2 757 |
| 25 年    | 4 491  | 0.31  | 14 575 | 1.01 | 10 084 | 0.70 | △ 228 | 1 914 | 2 142 | 382   | 1 727 | 1 345 | 1 375 | 2 815 |
| 26 年    | 4 211  | 0.29  | 14 395 | 0.99 | 10 184 | 0.70 | △ 312 | 1 842 | 2 154 | 223   | 1 581 | 1 358 | 1 452 | 2 920 |
| 27 年    | 4 444  | 0.30  | 15 015 | 1.03 | 10 571 | 0.72 | △ 258 | 2 041 | 2 299 | 390   | 1 748 | 1 358 | 1 501 | 3 039 |
| 28 年    | 4 167  | 0.28  | 14 722 | 1.00 | 10 555 | 0.71 | △ 234 | 1 938 | 2 172 | 319   | 1 698 | 1 379 | 1 611 | 3 058 |
| 29 年    | 2 994  | 0.20  | 14 136 | 0.95 | 11 142 | 0.75 | △ 472 | 1 836 | 2 308 | 305   | 1 733 | 1 428 | 1 389 | 2 958 |
| 30 年    | 2 527  | 0.17  | 13 816 | 0.92 | 11 289 | 0.75 | △ 555 | 1 719 | 2 274 | 305   | 1 742 | 1 437 | 1 248 | 2 863 |
| 令和 元年   | 1 744  | 0.11  | 13 421 | 0.88 | 11 677 | 0.77 | △ 662 | 1 730 | 2 392 | 239   | 1 686 | 1 447 | 1 282 | 2 848 |
| 2 年     | 1 213  | 0.08  | 12 939 | 0.84 | 11 726 | 0.77 | △ 799 | 1 575 | 2 374 | 192   | 1 697 | 1 505 | 1 136 | 2 751 |

(注) 昭和57年7月に宮前区は高津区から、麻生区は多摩区から分区した。



態 の 推 移

(人)

| 死 亡<br>b | 高津区           |          |          | 宮前区           |          |          | 多摩区           |          |          | 麻生区           |          |          | 年 次     |
|----------|---------------|----------|----------|---------------|----------|----------|---------------|----------|----------|---------------|----------|----------|---------|
|          | 自然増減<br>a - b | 出 生<br>a | 死 亡<br>b | 自然増減<br>a - b | 出 生<br>a | 死 亡<br>b | 自然増減<br>a - b | 出 生<br>a | 死 亡<br>b | 自然増減<br>a - b | 出 生<br>a | 死 亡<br>b |         |
| 742      | 5 058         | 5 801    | 743      | —             | —        | —        | 3 724         | 4 299    | 575      | —             | —        | —        | 昭和 47 年 |
| 708      | 5 360         | 6 164    | 804      | —             | —        | —        | 4 004         | 4 589    | 585      | —             | —        | —        | 48 年    |
| 685      | 5 020         | 5 839    | 819      | —             | —        | —        | 3 590         | 4 234    | 644      | —             | —        | —        | 49 年    |
| 663      | 4 394         | 5 198    | 804      | —             | —        | —        | 3 373         | 3 989    | 616      | —             | —        | —        | 50 年    |
| 613      | 4 230         | 5 038    | 808      | —             | —        | —        | 3 372         | 3 979    | 607      | —             | —        | —        | 51 年    |
| 630      | 4 167         | 5 014    | 847      | —             | —        | —        | 3 452         | 4 083    | 631      | —             | —        | —        | 52 年    |
| 678      | 4 026         | 4 828    | 802      | —             | —        | —        | 3 284         | 3 991    | 707      | —             | —        | —        | 53 年    |
| 642      | 3 969         | 4 791    | 822      | —             | —        | —        | 3 127         | 3 835    | 708      | —             | —        | —        | 54 年    |
| 690      | 3 692         | 4 577    | 885      | —             | —        | —        | 2 753         | 3 511    | 758      | —             | —        | —        | 55 年    |
| 699      | 3 544         | 4 452    | 908      | —             | —        | —        | 2 809         | 3 587    | 778      | —             | —        | —        | 56 年    |
| 698      | 3 541         | 4 439    | 898      | —             | —        | —        | 2 705         | 3 430    | 725      | —             | —        | —        | 57 年    |
| 762      | 1 508         | 2 055    | 547      | 1 899         | 2 312    | 413      | 1 687         | 2 211    | 524      | 1 120         | 1 411    | 291      | 58 年    |
| 740      | 1 665         | 2 210    | 545      | 1 883         | 2 345    | 462      | 1 606         | 2 124    | 518      | 1 094         | 1 429    | 335      | 59 年    |
| 754      | 1 486         | 2 063    | 577      | 1 944         | 2 378    | 434      | 1 392         | 2 008    | 616      | 935           | 1 291    | 356      | 60 年    |
| 749      | 1 438         | 2 002    | 564      | 1 871         | 2 321    | 450      | 1 572         | 2 117    | 545      | 979           | 1 360    | 381      | 61 年    |
| 828      | 1 448         | 2 014    | 566      | 1 779         | 2 280    | 501      | 1 636         | 2 181    | 545      | 977           | 1 404    | 427      | 62 年    |
| 865      | 1 394         | 2 060    | 666      | 1 791         | 2 327    | 536      | 1 609         | 2 196    | 587      | 985           | 1 420    | 435      | 63 年    |
| 816      | 1 247         | 1 898    | 651      | 1 670         | 2 184    | 514      | 1 555         | 2 127    | 572      | 829           | 1 237    | 408      | 平成 元 年  |
| 891      | 1 231         | 1 928    | 697      | 1 692         | 2 264    | 572      | 1 549         | 2 166    | 617      | 802           | 1 288    | 486      | 2 年     |
| 880      | 1 363         | 2 010    | 647      | 1 612         | 2 230    | 618      | 1 513         | 2 177    | 664      | 881           | 1 348    | 467      | 3 年     |
| 902      | 1 235         | 1 989    | 754      | 1 644         | 2 221    | 577      | 1 487         | 2 216    | 729      | 798           | 1 312    | 514      | 4 年     |
| 899      | 1 094         | 1 907    | 813      | 1 508         | 2 162    | 654      | 1 380         | 2 137    | 757      | 632           | 1 215    | 583      | 5 年     |
| 960      | 1 278         | 2 041    | 763      | 1 673         | 2 339    | 666      | 1 608         | 2 349    | 741      | 736           | 1 332    | 596      | 6 年     |
| 1 002    | 1 295         | 2 058    | 763      | 1 571         | 2 325    | 754      | 1 390         | 2 195    | 805      | 758           | 1 322    | 564      | 7 年     |
| 1 006    | 1 257         | 2 059    | 802      | 1 802         | 2 483    | 681      | 1 479         | 2 250    | 771      | 587           | 1 203    | 616      | 8 年     |
| 1 024    | 1 222         | 2 087    | 865      | 1 866         | 2 539    | 673      | 1 342         | 2 185    | 843      | 552           | 1 201    | 649      | 9 年     |
| 1 129    | 1 277         | 2 142    | 865      | 1 889         | 2 626    | 737      | 1 399         | 2 234    | 835      | 739           | 1 358    | 619      | 10 年    |
| 1 127    | 1 219         | 2 150    | 931      | 1 703         | 2 570    | 867      | 1 323         | 2 207    | 884      | 531           | 1 285    | 754      | 11 年    |
| 1 087    | 1 339         | 2 221    | 882      | 1 699         | 2 492    | 793      | 1 396         | 2 281    | 885      | 593           | 1 288    | 695      | 12 年    |
| 1 059    | 1 237         | 2 183    | 946      | 1 624         | 2 496    | 872      | 1 250         | 2 205    | 955      | 688           | 1 414    | 726      | 13 年    |
| 1 120    | 1 368         | 2 275    | 907      | 1 621         | 2 435    | 814      | 1 203         | 2 139    | 936      | 628           | 1 376    | 748      | 14 年    |
| 1 204    | 1 221         | 2 211    | 990      | 1 398         | 2 280    | 882      | 1 237         | 2 143    | 906      | 570           | 1 298    | 728      | 15 年    |
| 1 185    | 1 287         | 2 306    | 1 019    | 1 468         | 2 361    | 893      | 1 115         | 2 042    | 927      | 486           | 1 276    | 790      | 16 年    |
| 1 248    | 1 066         | 2 218    | 1 152    | 1 251         | 2 208    | 957      | 888           | 1 964    | 1 076    | 435           | 1 239    | 804      | 17 年    |
| 1 284    | 1 314         | 2 358    | 1 044    | 1 228         | 2 250    | 1 022    | 951           | 1 989    | 1 038    | 614           | 1 432    | 818      | 18 年    |
| 1 245    | 1 246         | 2 368    | 1 122    | 1 265         | 2 290    | 1 025    | 1 067         | 2 140    | 1 073    | 607           | 1 478    | 871      | 19 年    |
| 1 309    | 1 205         | 2 386    | 1 181    | 1 333         | 2 378    | 1 045    | 879           | 2 068    | 1 189    | 603           | 1 504    | 901      | 20 年    |
| 1 267    | 1 229         | 2 427    | 1 198    | 1 186         | 2 346    | 1 160    | 974           | 2 108    | 1 134    | 641           | 1 527    | 886      | 21 年    |
| 1 431    | 1 101         | 2 385    | 1 284    | 1 210         | 2 397    | 1 187    | 886           | 2 086    | 1 200    | 434           | 1 525    | 1 091    | 22 年    |
| 1 394    | 1 117         | 2 408    | 1 291    | 1 098         | 2 366    | 1 268    | 800           | 2 096    | 1 296    | 461           | 1 539    | 1 078    | 23 年    |
| 1 379    | 1 072         | 2 368    | 1 296    | 1 065         | 2 283    | 1 218    | 756           | 2 042    | 1 286    | 422           | 1 515    | 1 093    | 24 年    |
| 1 440    | 1 030         | 2 402    | 1 372    | 905           | 2 232    | 1 327    | 589           | 1 952    | 1 363    | 438           | 1 533    | 1 095    | 25 年    |
| 1 468    | 988           | 2 397    | 1 409    | 826           | 2 190    | 1 364    | 611           | 1 976    | 1 365    | 423           | 1 489    | 1 066    | 26 年    |
| 1 538    | 1 048         | 2 436    | 1 388    | 814           | 2 187    | 1 373    | 756           | 2 137    | 1 381    | 193           | 1 427    | 1 234    | 27 年    |
| 1 447    | 1 031         | 2 451    | 1 420    | 657           | 2 115    | 1 458    | 615           | 2 025    | 1 410    | 168           | 1 437    | 1 269    | 28 年    |
| 1 569    | 809           | 2 362    | 1 553    | 547           | 2 017    | 1 470    | 387           | 1 910    | 1 523    | 29            | 1 320    | 1 291    | 29 年    |
| 1 615    | 676           | 2 239    | 1 563    | 477           | 2 009    | 1 532    | 423           | 1 905    | 1 482    | △ 47          | 1 339    | 1 386    | 30 年    |
| 1 566    | 586           | 2 118    | 1 532    | 137           | 1 867    | 1 730    | 259           | 1 869    | 1 610    | △ 97          | 1 303    | 1 400    | 令和 元 年  |
| 1 615    | 432           | 1 973    | 1 541    | 100           | 1 786    | 1 686    | 278           | 1 878    | 1 600    | △ 126         | 1 279    | 1 405    | 2 年     |

### 3 社会動態

#### (1) 川崎市の社会動態

社会動態は、転入が104,259人（前年比6,829人減）、転出が98,165人（同777人減）で、転入から転出を差し引いた社会増減は6,094人増（同6,052人減）となりました。また、社会増減は平成9（1997）年以降、24年連続で社会増（転入超過）となりました。

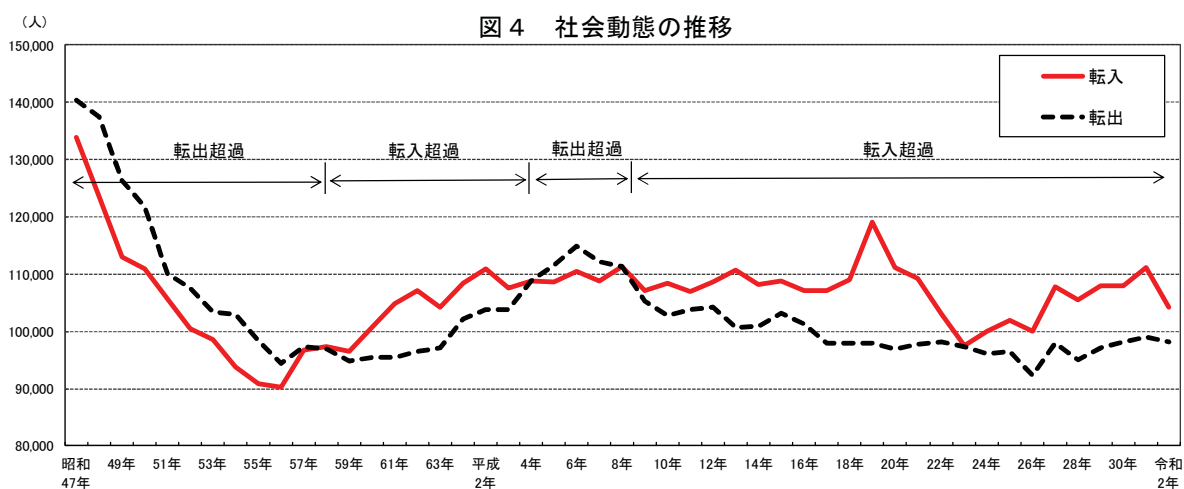
社会動態のうち、市外からの転入は86,329人（前年比6,446人減）で、市外への転出は78,536人（同621人減）となり、市外に対して差引7,793人の転入超過（同5,825人減）となりました。

（図4、表6）

表6 社会動態の推移

(人)

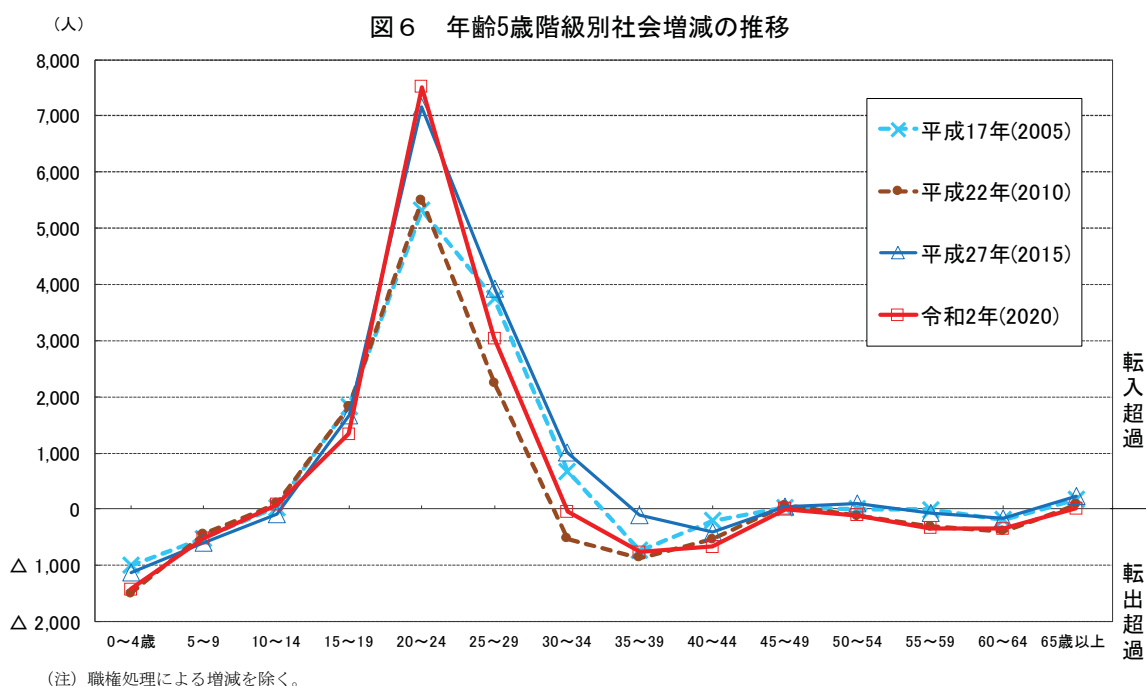
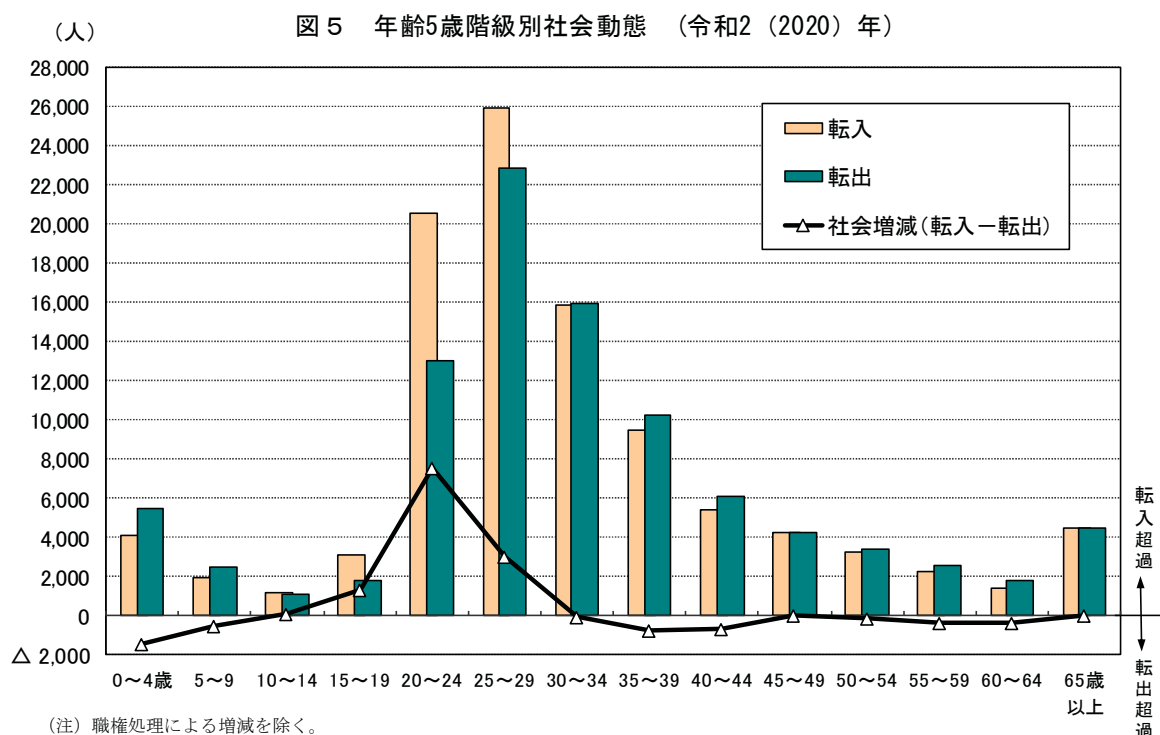
| 年次     | 社会増減<br>a-b | 社会増減率<br>(%) | 転入      |            | 転出      |           | 年次    | 社会増減<br>a-b | 社会増減率<br>(%) | 転入      |            | 転出      |           |
|--------|-------------|--------------|---------|------------|---------|-----------|-------|-------------|--------------|---------|------------|---------|-----------|
|        |             |              | a       | うち<br>市外から | b       | うち<br>市外へ |       |             |              | a       | うち<br>市外から | b       | うち<br>市外へ |
| 昭和 47年 | △ 6 535     | △ 0.67       | 133 916 | 104 792    | 140 451 | 108 941   | 平成 9年 | 1 905       | 0.16         | 107 221 | 86 263     | 105 316 | 84 666    |
| 48年    | △ 14 062    | △ 1.41       | 123 437 | 98 736     | 137 499 | 110 691   | 10年   | 5 479       | 0.45         | 108 315 | 87 750     | 102 836 | 82 631    |
| 49年    | △ 13 283    | △ 1.33       | 113 101 | 90 533     | 126 384 | 102 323   | 11年   | 3 221       | 0.26         | 106 963 | 86 336     | 103 742 | 83 402    |
| 50年    | △ 10 933    | △ 1.09       | 110 900 | 84 599     | 121 833 | 93 503    | 12年   | 4 365       | 0.35         | 108 528 | 87 846     | 104 163 | 83 709    |
| 51年    | △ 4 246     | △ 0.42       | 105 782 | 85 872     | 110 028 | 89 203    | 13年   | 10 143      | 0.81         | 110 726 | 91 080     | 100 583 | 81 173    |
| 52年    | △ 7 196     | △ 0.70       | 100 462 | 82 270     | 107 658 | 87 890    | 14年   | 7 267       | 0.57         | 108 200 | 88 254     | 100 933 | 81 164    |
| 53年    | △ 4 836     | △ 0.47       | 98 516  | 81 214     | 103 352 | 85 696    | 15年   | 5 761       | 0.45         | 108 850 | 89 334     | 103 089 | 83 406    |
| 54年    | △ 9 134     | △ 0.88       | 93 862  | 78 174     | 102 996 | 86 467    | 16年   | 5 812       | 0.45         | 107 174 | 87 497     | 101 362 | 81 728    |
| 55年    | △ 7 507     | △ 0.72       | 90 850  | 75 345     | 98 357  | 82 297    | 17年   | 9 274       | 0.71         | 107 188 | 88 009     | 97 914  | 78 824    |
| 56年    | △ 4 183     | △ 0.40       | 90 184  | 75 963     | 94 367  | 80 117    | 18年   | 11 049      | 0.83         | 109 046 | 90 248     | 97 997  | 79 413    |
| 57年    | △ 638       | △ 0.06       | 96 762  | 79 873     | 97 400  | 80 854    | 19年   | 21 208      | 1.57         | 119 097 | 99 132     | 97 889  | 78 264    |
| 58年    | 500         | 0.05         | 97 352  | 79 082     | 96 852  | 78 183    | 20年   | 14 260      | 1.04         | 111 132 | 92 519     | 96 872  | 78 445    |
| 59年    | 1 673       | 0.16         | 96 535  | 77 542     | 94 862  | 75 910    | 21年   | 11 362      | 0.82         | 109 157 | 90 433     | 97 795  | 79 224    |
| 60年    | 5 267       | 0.49         | 100 697 | 80 852     | 95 430  | 75 602    | 22年   | 5 002       | 0.35         | 103 058 | 85 053     | 98 056  | 79 916    |
| 61年    | 9 476       | 0.87         | 104 877 | 86 452     | 95 401  | 76 602    | 23年   | 279         | 0.02         | 97 586  | 80 051     | 97 307  | 79 659    |
| 62年    | 10 559      | 0.95         | 107 100 | 89 702     | 96 541  | 79 090    | 24年   | 3 957       | 0.28         | 100 042 | 82 344     | 96 085  | 77 622    |
| 63年    | 7 291       | 0.65         | 104 304 | 87 509     | 97 013  | 80 524    | 25年   | 5 482       | 0.38         | 101 889 | 83 675     | 96 407  | 74 933    |
| 平成 元年  | 6 278       | 0.55         | 108 446 | 90 945     | 102 168 | 84 554    | 26年   | 7 601       | 0.52         | 99 953  | 82 894     | 92 352  | 73 526    |
| 2年     | 7 164       | 0.62         | 110 989 | 92 870     | 103 825 | 85 846    | 27年   | 9 727       | 0.67         | 107 700 | 88 434     | 97 973  | 76 855    |
| 3年     | 3 786       | 0.32         | 107 601 | 90 682     | 103 815 | 86 980    | 28年   | 10 274      | 0.70         | 105 390 | 87 445     | 95 116  | 76 224    |
| 4年     | △ 78        | △ 0.01       | 108 807 | 90 567     | 108 885 | 90 825    | 29年   | 10 786      | 0.72         | 107 936 | 89 851     | 97 150  | 77 981    |
| 5年     | △ 2 935     | △ 0.25       | 108 686 | 89 108     | 111 621 | 92 153    | 30年   | 9 872       | 0.66         | 107 949 | 90 280     | 98 077  | 78 813    |
| 6年     | △ 4 387     | △ 0.37       | 110 517 | 88 600     | 114 904 | 93 296    | 令和 元年 | 12 146      | 0.80         | 111 088 | 92 775     | 98 942  | 79 157    |
| 7年     | △ 3 422     | △ 0.28       | 108 772 | 86 957     | 112 194 | 90 704    | 2年    | 6 094       | 0.40         | 104 259 | 86 329     | 98 165  | 78 536    |
| 8年     | △ 33        | △ 0.00       | 111 293 | 87 329     | 111 326 | 87 703    |       |             |              |         |            |         |           |



## (2) 年齢5歳階級別社会動態

年齢5歳階級別に社会動態をみると、転入超過数が最も多い年齢階級は「20～24歳」(7,519人)で、次いで「25～29歳」(3,040人)、「15～19歳」(1,338人)と、進学や就職に伴って移動する世代の転入超過が目立っています。

一方、転出超過数が最も多い年齢階級は「0～4歳」(1,421人)であり、「5～9歳」、「35～39歳」及び「40～44歳」も転出超過となっています。年少者と主に家庭内に未就学児や小学生の子どもがいると思われる世代の転出が多くなりました。(図5・6、表7)



年齢5歳階級別の社会増減の推移を5年ごと（平成17年、22年、27年、令和2年）にみると、いずれの年も「15～19歳」、「20～24歳」、「25～29歳」の進学や就職に伴って移動する世代の年齢階級において転入超過が目立ちます。一方で、「0～4歳」、「5～9歳」、「35～39歳」、「40～44歳」といった年少者と家庭内に未就学児や小学生の子どもがいると思われる世代の年齢階級においては継続して転出超過となっています。また、「60～64歳」では転出超過、「65歳以上」では転入超過が続いています。（図6、表7）

表7 年齢5歳階級別社会動態の推移

(人)

| 年齢5歳階級別 | 平成17(2005)年 |         |           | 平成22(2010)年 |         |           | 平成27(2015)年 |         |           | 令和2(2020)年 |         |           |
|---------|-------------|---------|-----------|-------------|---------|-----------|-------------|---------|-----------|------------|---------|-----------|
|         | 転入<br>A     | 転出<br>B | 差引<br>A-B | 転入<br>A     | 転出<br>B | 差引<br>A-B | 転入<br>A     | 転出<br>B | 差引<br>A-B | 転入<br>A    | 転出<br>B | 差引<br>A-B |
| 総数      | 106 467     | 97 282  | 9 185     | 102 333     | 97 196  | 5 137     | 106 771     | 95 192  | 11 579    | 103 166    | 95 373  | 7 793     |
| 0～4歳    | 5 620       | 6 617   | △ 997     | 5 022       | 6 518   | △ 1 496   | 5 129       | 6 251   | △ 1 122   | 4 094      | 5 515   | △ 1 421   |
| 5～9     | 3 071       | 3 589   | △ 518     | 2 496       | 2 938   | △ 442     | 2 208       | 2 809   | △ 601     | 1 974      | 2 490   | △ 516     |
| 10～14   | 1 818       | 1 781   | 37        | 1 636       | 1 539   | 97        | 1 319       | 1 408   | △ 89      | 1 153      | 1 077   | 76        |
| 15～19   | 4 011       | 2 180   | 1 831     | 3 685       | 1 861   | 1 824     | 3 709       | 2 043   | 1 666     | 3 114      | 1 776   | 1 338     |
| 20～24   | 17 220      | 11 904  | 5 316     | 15 859      | 10 358  | 5 501     | 17 460      | 10 306  | 7 154     | 20 510     | 12 991  | 7 519     |
| 25～29   | 24 642      | 20 888  | 3 754     | 23 347      | 21 097  | 2 250     | 23 873      | 19 952  | 3 921     | 25 880     | 22 840  | 3 040     |
| 30～34   | 19 541      | 18 867  | 674       | 17 750      | 18 274  | △ 524     | 18 322      | 17 314  | 1 008     | 15 864     | 15 902  | △ 38      |
| 35～39   | 10 858      | 11 590  | △ 732     | 11 266      | 12 136  | △ 870     | 11 051      | 11 158  | △ 107     | 9 453      | 10 215  | △ 762     |
| 40～44   | 5 710       | 5 913   | △ 203     | 6 391       | 6 928   | △ 537     | 6 889       | 7 291   | △ 402     | 5 402      | 6 067   | △ 665     |
| 45～49   | 3 380       | 3 351   | 29        | 4 057       | 3 987   | 70        | 4 626       | 4 587   | 39        | 4 259      | 4 256   | 3         |
| 50～54   | 2 665       | 2 659   | 6         | 2 654       | 2 772   | △ 118     | 3 369       | 3 267   | 102       | 3 261      | 3 372   | △ 111     |
| 55～59   | 2 697       | 2 698   | △ 1       | 2 147       | 2 459   | △ 312     | 2 199       | 2 270   | △ 71      | 2 251      | 2 585   | △ 334     |
| 60～64   | 1 682       | 1 869   | △ 187     | 2 125       | 2 514   | △ 389     | 1 752       | 1 911   | △ 159     | 1 451      | 1 801   | △ 350     |
| 65歳以上   | 3 552       | 3 376   | 176       | 3 898       | 3 815   | 83        | 4 865       | 4 625   | 240       | 4 500      | 4 486   | 14        |

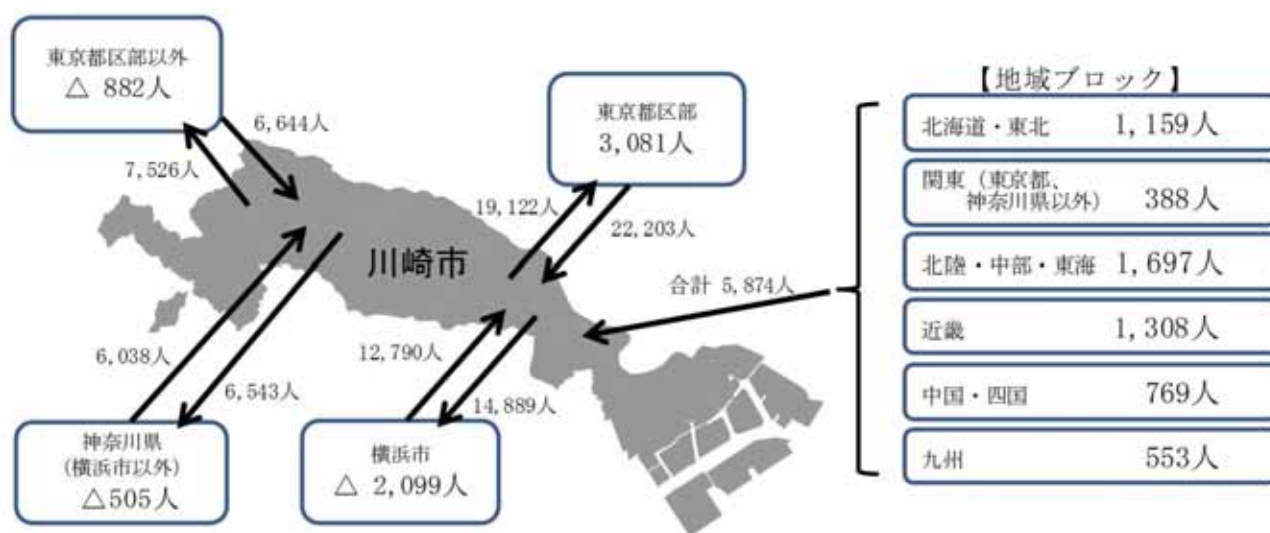
(注) 職権処理による増減を除く。

### (3) 転入前・転出後の住所地別移動人口

転入前・転出後の住所地を地域ブロック別にみると、関東以外の全ての地域ブロックに対して、転入超過となりました。

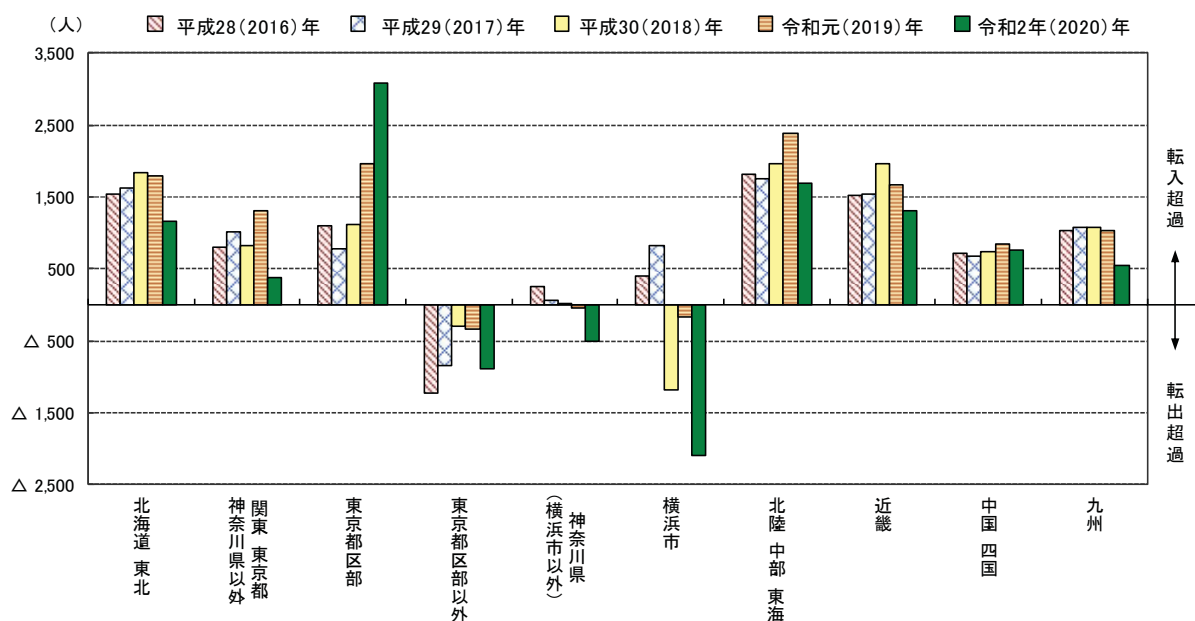
関東のうち東京都及び神奈川県についてみると、東京都区部に対して 3,081 人の転入超過ですが、区部以外に対しては 882 人の転出超過となりました。また、神奈川県に対しては、横浜市は 2,099 人、神奈川県（横浜市以外）は 505 人の転出超過となりました。東京都、神奈川県以外の関東に対しては、転入超過となりました。（図 7）

図 7 地域ブロック及び東京都、神奈川県との移動人口（令和2(2020)年）



地域ブロック別に平成 28（2016）年から令和 2（2020）年までの移動人口の推移をみると、北海道・東北、関東（東京都、神奈川県以外）、東京都区部、北陸・中部・東海、近畿、中国・四国及び九州に対しては転入超過が続いている一方で、東京都区部以外に対しては転出超過が続いています。また、神奈川県（横浜市以外）に対しては令和元（2019）年から 2 年連続で、横浜市に対しては平成 30（2018）年から 3 年連続で、転出超過となりました。（図 8）

図 8 地域ブロック及び東京都、神奈川県との移動人口の推移



転入超過数を転入前・転出後の住所地（都道府県）別にみると、東京都（2,199人）、愛知県（546人）、大阪府（454人）の順で多くなりました。東京都及び神奈川県の記事町村別でみると、世田谷区（1,260人）、大田区（1,198人）、目黒区（351人）の順で多くなっており、近隣の東京都区部からの転入超過が目立っています。

また、転出超過数を都道府県別にみると、神奈川県（2,604人）、埼玉県（197人）、沖縄県（72人）に対してのみ転出超過となりました。東京都及び神奈川県の記事町村別でみると、港北区（570人）、町田市（553人）、青葉区（487人）の順で多くなっており、川崎市と隣接する市区への転出超過が目立っています。（表8）

表8 転入前・転出後の住所地（都道府県・東京都及び神奈川県の記事町村）別  
移動人口の順位（令和2(2020)年） (人)

| 順位 | 都 道 府 県 |        |      |        |      |       |      |       |
|----|---------|--------|------|--------|------|-------|------|-------|
|    | 転入      |        | 転出   |        | 転入超過 | 転出超過  |      |       |
| 1  | 東京都     | 28 847 | 東京都  | 26 648 | 東京都  | 2 199 | 神奈川県 | 2 604 |
| 2  | 神奈川県    | 18 828 | 神奈川県 | 21 432 | 愛知県  | 546   | 埼玉県  | 197   |
| 3  | 千葉県     | 4 037  | 埼玉県  | 4 013  | 大阪府  | 454   | 沖縄県  | 72    |
| 4  | 埼玉県     | 3 816  | 千葉県  | 3 927  | 兵庫県  | 453   | -    |       |
| 5  | 大阪府     | 2 537  | 大阪府  | 2 083  | 静岡県  | 374   | -    |       |
| 6  | 愛知県     | 2 163  | 愛知県  | 1 617  | 茨城県  | 262   | -    |       |
| 7  | 静岡県     | 1 551  | 福岡県  | 1 251  | 新潟県  | 237   | -    |       |
| 8  | 福岡県     | 1 463  | 静岡県  | 1 177  | 福島県  | 229   | -    |       |
| 9  | 北海道     | 1 363  | 北海道  | 1 174  | 広島県  | 224   | -    |       |
| 10 | 兵庫県     | 1 314  | 茨城県  | 883    | 福岡県  | 212   | -    |       |

| 順位 | 東京都及び神奈川県の記事町村 |       |      |       |         |       |              |     |
|----|----------------|-------|------|-------|---------|-------|--------------|-----|
|    | 転入             |       | 転出   |       | 転入超過    | 転出超過  |              |     |
| 1  | 世田谷区           | 4 639 | 世田谷区 | 3 379 | 世田谷区    | 1 260 | 港北区          | 570 |
| 2  | 大田区            | 3 540 | 港北区  | 2 518 | 大田区     | 1 198 | 町田市          | 553 |
| 3  | 鶴見区            | 2 424 | 鶴見区  | 2 453 | 目黒区     | 351   | 青葉区          | 487 |
| 4  | 港北区            | 1 948 | 大田区  | 2 342 | 横須賀市    | 210   | 稲城市          | 416 |
| 5  | 青葉区            | 1 840 | 青葉区  | 2 327 | 練馬区     | 158   | 藤沢市          | 234 |
| 6  | 品川区            | 1 466 | 町田市  | 1 667 | 厚木市     | 132   | 江東区・南区(相模原市) | 213 |
| 7  | 目黒区            | 1 312 | 品川区  | 1 608 | 江戸川区    | 131   | -            |     |
| 8  | 町田市            | 1 114 | 神奈川区 | 1 025 | 杉並区・足立区 | 122   | 大和市          | 209 |
| 9  | 杉並区            | 1 100 | 杉並区  | 978   | -       |       | 戸塚区          | 155 |
| 10 | 練馬区            | 933   | 目黒区  | 961   | 板橋区     | 120   | 中区           | 146 |

(注) 神奈川県は市内移動を除く。

【参考】「0～4歳」階級の転入前・転出後の住所地別移動人口

年齢5歳階級別の社会増減で、転出超過数が最も多いのは「0～4歳」の1,421人となりました。

この年齢階級の移動人口を転入超過・転出超過それぞれについて、転入前・転出後の住所を都道府県別にみると、転入超過となったのは、愛知県（転入超過数16人）、岡山県・愛媛県（同6人）の順となりました。これを東京都及び横浜市の市区町村別でみると、大田区（同70人）、世田谷区（66人）、目黒区（同29人）の順となり、川崎市近隣の東京都区部からの転入超過が目立っています。

また、転出超過について都道府県別にみると、神奈川県（転出超過数766人）、東京都（169人）、千葉県（同146人）の順に多くなりました。これを東京都及び横浜市の市区町村別でみると、町田市（同121人）、青葉区（同90人）、稲城市（同73人）の順となり、川崎市と隣接する市区への転出超過が目立っています。（表7・9）

表9 「0～4歳」転入前・転出後の住所地（都道府県・東京都及び横浜市の市区町村）別移動人口の順位（令和2(2020)年） (人)

| 順位 | 都 道 府 県 |       |         |       |             |      |         |     |
|----|---------|-------|---------|-------|-------------|------|---------|-----|
|    | 転入      |       | 転出      |       | 転入超過        | 転出超過 |         |     |
| 1  | 東京都     | 1 049 | 神奈川県    | 1 440 | 愛知県         | 16   | 神奈川県    | 766 |
| 2  | 神奈川県    | 674   | 東京都     | 1 218 | 岡山県・愛媛県     | 6    | 東京都     | 169 |
| 3  | 大阪府     | 123   | 千葉県     | 250   | -           | -    | 千葉県     | 146 |
| 4  | 愛知県     | 115   | 埼玉県     | 243   | 奈良県・徳島県・香川県 | 5    | 埼玉県     | 133 |
| 5  | 埼玉県     | 110   | 大阪府     | 148   | -           | -    | 福岡県     | 56  |
| 6  | 千葉県     | 104   | 福岡県     | 108   | -           | -    | 静岡県     | 27  |
| 7  | 兵庫県     | 55    | 愛知県     | 99    | 島根県         | 2    | 長野県・大阪府 | 25  |
| 8  | 福岡県     | 52    | 静岡県     | 74    | 広島県         | 1    | -       | -   |
| 9  | 静岡県     | 47    | 兵庫県     | 62    | -           | -    | 茨城県     | 24  |
| 10 | 北海道     | 34    | 北海道・茨城県 | 57    | -           | -    | 北海道     | 23  |

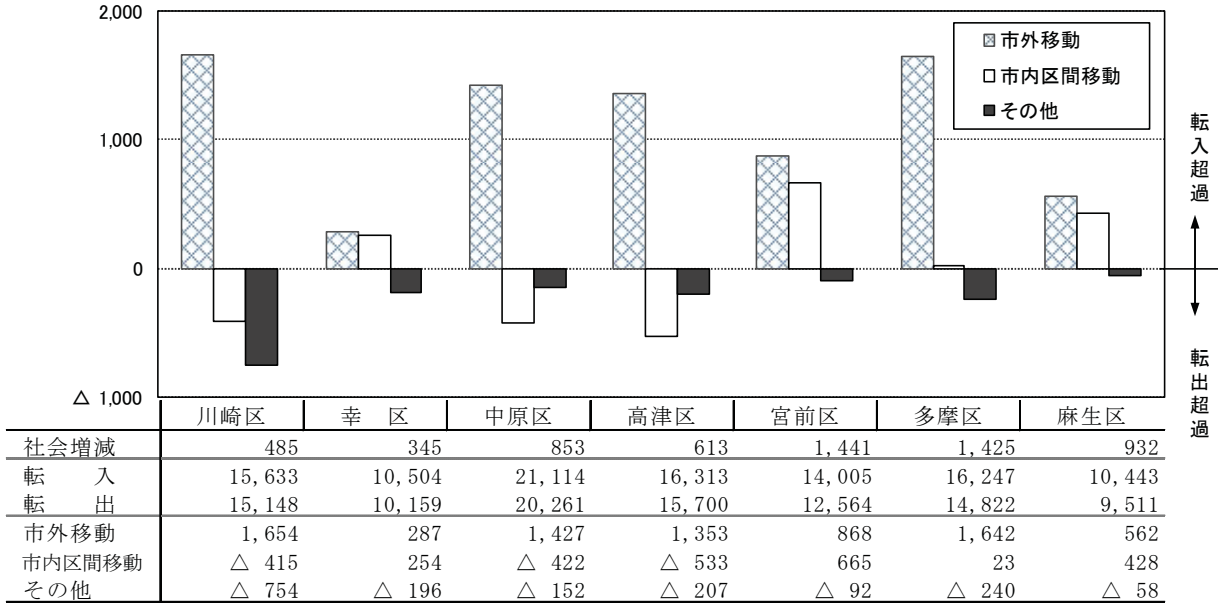
| 順位 | 東京都及び横浜市の市区町村 |     |      |     |         |      |        |     |
|----|---------------|-----|------|-----|---------|------|--------|-----|
|    | 転入            |     | 転出   |     | 転入超過    | 転出超過 |        |     |
| 1  | 世田谷区          | 220 | 青葉区  | 190 | 大田区     | 70   | 町田市    | 121 |
| 2  | 大田区           | 149 | 町田市  | 162 | 世田谷区    | 66   | 青葉区    | 90  |
| 3  | 鶴見区           | 119 | 世田谷区 | 154 | 目黒区     | 29   | 稲城市    | 73  |
| 4  | 青葉区           | 100 | 港北区  | 146 | 新宿区     | 23   | 港北区    | 60  |
| 5  | 港北区           | 86  | 鶴見区  | 138 | 渋谷区     | 17   | 都筑区    | 36  |
| 6  | 品川区           | 61  | 稲城市  | 95  | 港区      | 14   | 戸塚区    | 34  |
| 7  | 目黒区           | 55  | 大田区  | 79  | 墨田区・板橋区 | 12   | 神奈川区   | 31  |
| 8  | 町田市           | 41  | 都筑区  | 76  | -       | -    | 八王子市   | 27  |
| 9  | 都筑区           | 40  | 品川区  | 65  | 江戸川区    | 9    | 港南区・緑区 | 26  |
| 10 | 杉並区           | 37  | 戸塚区  | 59  | 狛江市     | 4    | -      | -   |

(注) 神奈川県は市内移動を除く。

#### (4) 区別の社会動態

区別の社会動態をみると、社会増減は全ての区で転入超過となり、宮前区(1,441人増)が最も多く、次いで多摩区(1,425人増)、麻生区(932人増)の順となりました。また、市外移動についても、全ての区で転入超過となりました。(図9・10、表10)

図9 区別の移動地域別社会増減(令和2(2020)年)



(注) その他とは職権処理である。

図10 区別社会増減の推移

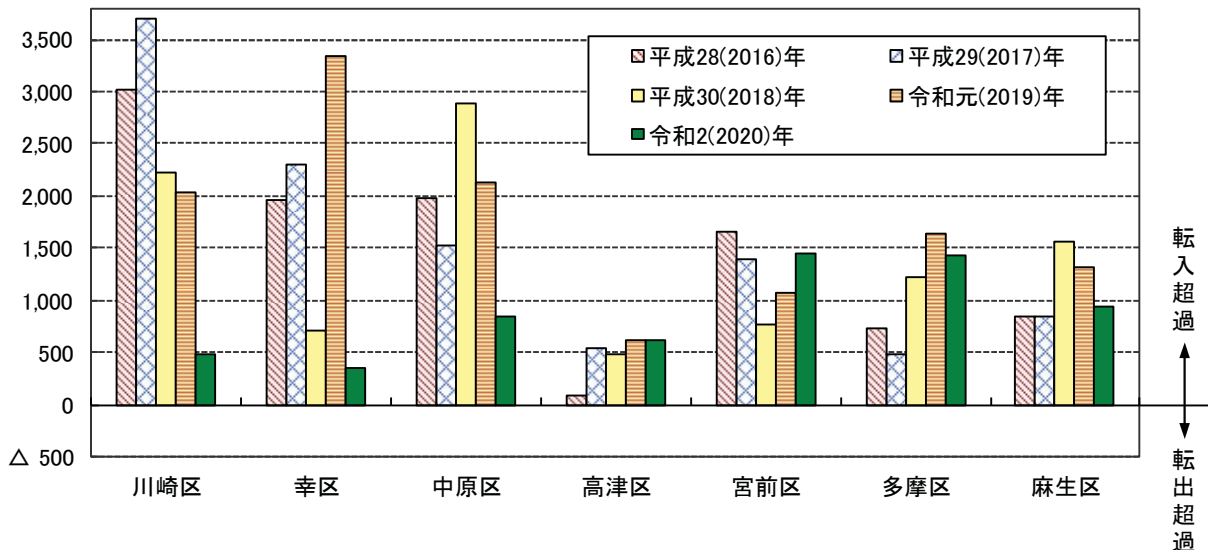




表 1 0 区別社会増減の推移

(人)

| 年次      | 社会増減     | 社会増減率 (%) | 区別社会増減   |         |         |         |       |         |       |
|---------|----------|-----------|----------|---------|---------|---------|-------|---------|-------|
|         |          |           | 川崎区      | 幸区      | 中原区     | 高津区     | 宮前区   | 多摩区     | 麻生区   |
| 昭和 47 年 | △ 6 535  | △ 0.67    | △ 12 306 | △ 5 178 | △ 3 452 | 10 299  | —     | 4 102   | —     |
| 48 年    | △ 14 062 | △ 1.41    | △ 11 884 | △ 3 595 | △ 6 798 | 5 844   | —     | 2 371   | —     |
| 49 年    | △ 13 283 | △ 1.33    | △ 7 924  | △ 3 899 | △ 5 384 | 2 231   | —     | 1 693   | —     |
| 50 年    | △ 10 933 | △ 1.09    | △ 8 052  | △ 2 457 | △ 4 448 | △ 3 161 | —     | 7 185   | —     |
| 51 年    | △ 4 246  | △ 0.42    | △ 5 221  | △ 4 469 | △ 4 895 | 4 191   | —     | 6 148   | —     |
| 52 年    | △ 7 196  | △ 0.70    | △ 4 867  | △ 3 843 | △ 5 145 | 4 402   | —     | 2 257   | —     |
| 53 年    | △ 4 836  | △ 0.47    | △ 4 299  | △ 3 717 | △ 5 163 | 3 850   | —     | 4 493   | —     |
| 54 年    | △ 9 134  | △ 0.88    | △ 3 918  | △ 3 361 | △ 4 694 | 999     | —     | 1 840   | —     |
| 55 年    | △ 7 507  | △ 0.72    | △ 3 052  | △ 2 936 | △ 4 318 | 1 855   | —     | 944     | —     |
| 56 年    | △ 4 183  | △ 0.40    | △ 2 127  | △ 2 931 | △ 2 793 | 398     | —     | 3 270   | —     |
| 57 年    | △ 638    | △ 0.06    | △ 1 661  | △ 1 188 | △ 2 898 | 3 374   | —     | 1 735   | —     |
| 58 年    | 500      | 0.05      | △ 2 313  | △ 1 582 | △ 1 475 | 955     | 1 392 | 326     | 3 197 |
| 59 年    | 1 673    | 0.16      | △ 2 561  | △ 929   | △ 2 062 | 1 524   | 2 903 | 745     | 2 053 |
| 60 年    | 5 267    | 0.49      | △ 528    | 213     | △ 1 192 | △ 357   | 2 105 | 2 008   | 3 018 |
| 61 年    | 9 476    | 0.87      | △ 211    | 95      | △ 442   | 1 330   | 1 857 | 3 009   | 3 838 |
| 62 年    | 10 559   | 0.95      | △ 316    | 1 969   | △ 1 564 | 1 582   | 1 493 | 4 383   | 3 012 |
| 63 年    | 7 291    | 0.65      | 801      | 777     | △ 1 215 | 559     | 1 478 | 3 210   | 1 681 |
| 平成 元 年  | 6 278    | 0.55      | 758      | △ 1 185 | 432     | 787     | 992   | 2 617   | 1 877 |
| 2 年     | 7 164    | 0.62      | 1 382    | △ 1 245 | △ 402   | 1 193   | 2 270 | 2 236   | 1 730 |
| 3 年     | 3 786    | 0.32      | 288      | △ 624   | 45      | 533     | 702   | 1 215   | 1 627 |
| 4 年     | △ 78     | △ 0.01    | △ 724    | △ 684   | △ 21    | 298     | △ 900 | 1 920   | 33    |
| 5 年     | △ 2 935  | △ 0.25    | △ 1 831  | △ 668   | △ 432   | △ 496   | △ 734 | 839     | 387   |
| 6 年     | △ 4 387  | △ 0.37    | △ 2 501  | △ 1 977 | △ 1 394 | 162     | 860   | 27      | 436   |
| 7 年     | △ 3 422  | △ 0.28    | △ 1 270  | △ 1 751 | △ 1 098 | 651     | 1 245 | △ 1 192 | △ 7   |
| 8 年     | △ 33     | △ 0.00    | △ 1 510  | △ 2 113 | △ 394   | 889     | 2 100 | 782     | 213   |
| 9 年     | 1 905    | 0.16      | △ 131    | △ 1 356 | 89      | 418     | 1 311 | 240     | 1 334 |
| 10 年    | 5 479    | 0.45      | △ 103    | △ 886   | 1 292   | 428     | 1 707 | 1 064   | 1 977 |
| 11 年    | 3 221    | 0.26      | △ 247    | 738     | △ 641   | 1 011   | △ 425 | 952     | 1 833 |
| 12 年    | 4 365    | 0.35      | 1 406    | △ 674   | △ 200   | 2 429   | 401   | △ 665   | 1 668 |
| 13 年    | 10 143   | 0.81      | 1 448    | 876     | 2 252   | 2 981   | △ 439 | 1 040   | 1 985 |
| 14 年    | 7 267    | 0.57      | 2 005    | 1 236   | 831     | 2 141   | △ 506 | 684     | 876   |
| 15 年    | 5 761    | 0.45      | 2 359    | 1 037   | △ 268   | 1 408   | 367   | △ 196   | 1 054 |
| 16 年    | 5 812    | 0.45      | 1 333    | 837     | 265     | 3 241   | 102   | △ 1 028 | 1 062 |
| 17 年    | 9 274    | 0.71      | 882      | 1 936   | 3 303   | 623     | △ 587 | △ 157   | 3 274 |
| 18 年    | 11 049   | 0.83      | 2 283    | △ 35    | 2 908   | 2 987   | 186   | △ 381   | 3 101 |
| 19 年    | 21 208   | 1.57      | 4 861    | 2 545   | 4 100   | 3 687   | 1 650 | 984     | 3 381 |
| 20 年    | 14 260   | 1.04      | 2 444    | 2 794   | 4 164   | 11      | 1 060 | 1 415   | 2 372 |
| 21 年    | 11 362   | 0.82      | 2 505    | 1 783   | 2 268   | 1 403   | 1 100 | 52      | 2 251 |
| 22 年    | 5 002    | 0.35      | 1 251    | 1 210   | 976     | 282     | 959   | △ 625   | 949   |
| 23 年    | 279      | 0.02      | △ 369    | △ 65    | △ 154   | 635     | 562   | △ 1 053 | 723   |
| 24 年    | 3 957    | 0.28      | 950      | 1 180   | 19      | 1 255   | 709   | △ 982   | 826   |
| 25 年    | 5 482    | 0.38      | 1 336    | 514     | 2 812   | 173     | 83    | △ 279   | 843   |
| 26 年    | 7 601    | 0.52      | 1 799    | 1 126   | 2 440   | 1 213   | 581   | △ 265   | 707   |
| 27 年    | 9 727    | 0.67      | 3 176    | 2 004   | 2 137   | 2 073   | △ 225 | 224     | 338   |
| 28 年    | 10 274   | 0.70      | 3 019    | 1 969   | 1 976   | 81      | 1 656 | 730     | 843   |
| 29 年    | 10 786   | 0.72      | 3 698    | 2 310   | 1 517   | 537     | 1 398 | 478     | 848   |
| 30 年    | 9 872    | 0.66      | 2 235    | 704     | 2 880   | 489     | 768   | 1 226   | 1 570 |
| 令和 元 年  | 12 146   | 0.80      | 2 033    | 3 345   | 2 126   | 618     | 1 071 | 1 632   | 1 321 |
| 2 年     | 6 094    | 0.40      | 485      | 345     | 853     | 613     | 1 441 | 1 425   | 932   |

(注) 昭和57年7月に宮前区は高津区から、麻生区は多摩区から分区した。

市内区間移動は、幸区、宮前区、多摩区及び麻生区が転入超過となり、川崎区、中原区及び高津区では転出超過となりました。市内区間移動の転入超過数が最も多いのは宮前区(665人増)であり、一方、転出超過数が最も多いのは高津区(533人減)となりました。また、市内区間移動数16,837人のうち11,964人(71.1%)が隣接する区へ移動しています。(表11)

表 1 1 移動前・移動後の住所地別、市内区間移動人口(令和2(2020)年)

(人)

| 移動前の住所 | 移動後の住所 |       |       |       |       |       |       | 合計     |
|--------|--------|-------|-------|-------|-------|-------|-------|--------|
|        | 川崎区    | 幸区    | 中原区   | 高津区   | 宮前区   | 多摩区   | 麻生区   |        |
| 川崎区    | —      | 1 054 | 388   | 204   | 173   | 185   | 46    | 2 050  |
| 幸区     | 798    | —     | 626   | 233   | 123   | 143   | 50    | 1 973  |
| 中原区    | 313    | 719   | —     | 1 293 | 403   | 436   | 147   | 3 311  |
| 高津区    | 230    | 189   | 1 099 | —     | 1 446 | 687   | 168   | 3 819  |
| 宮前区    | 92     | 71    | 323   | 948   | —     | 458   | 234   | 2 126  |
| 多摩区    | 164    | 145   | 347   | 501   | 484   | —     | 850   | 2 491  |
| 麻生区    | 38     | 49    | 106   | 107   | 162   | 605   | —     | 1 067  |
| 合計     | 1 635  | 2 227 | 2 889 | 3 286 | 2 791 | 2 514 | 1 495 | 16 837 |
| 転入超過数  | △ 415  | 254   | △ 422 | △ 533 | 665   | 23    | 428   | —      |

(網掛け部分は、隣接区への移動)

年齢5歳階級別の社会動態を区別にみると、転入超過数が最も多い年齢階級は、宮前区で「30～34歳」、その他の区では全市と同様に「20～24歳」となりました。

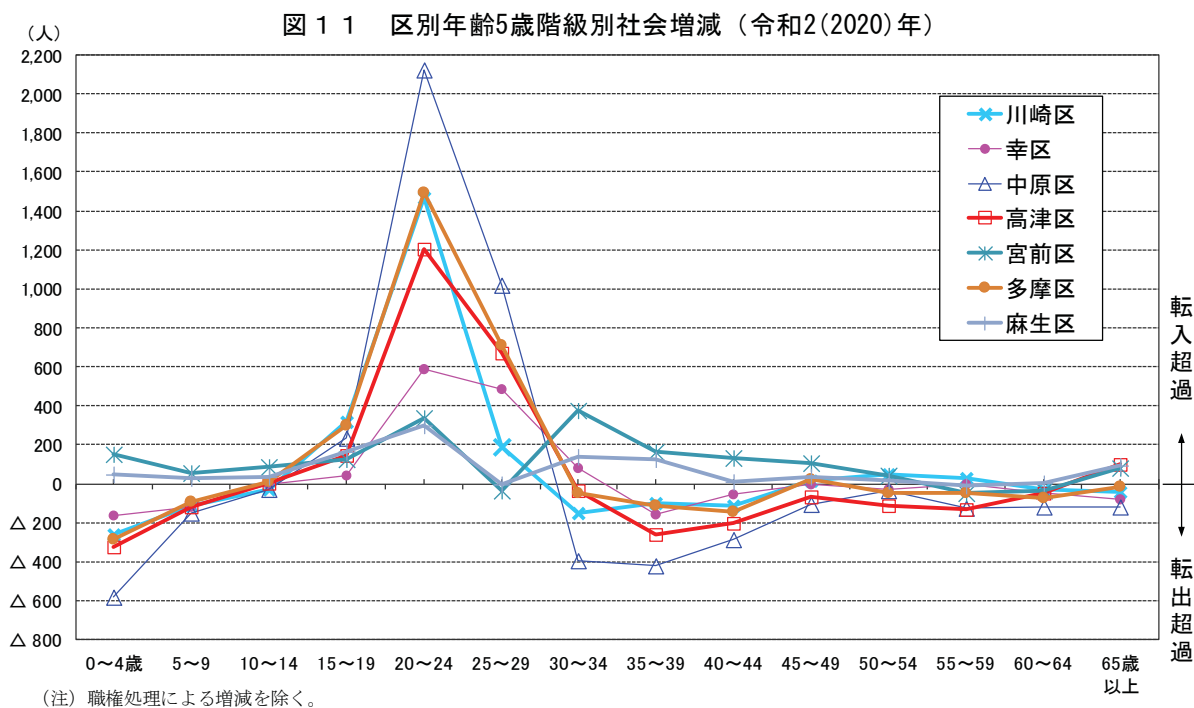
転出超過数が最も多い年齢階級は、川崎区、幸区、中原区、高津区及び多摩区で全市と同様に「0～4歳」、宮前区及び麻生区では「55～59歳」となりました。

中原区では、「15～19歳」「20～24歳」及び「25～29歳」の3つの年齢階級が転入超過、それ以外の年齢階級では転出超過となり、年齢階級による違いが顕著となりました。(図11、表12)

**表 1 2 区別年齢5歳階級別社会増減 (転入 - 転出) (令和2 (2020) 年) (人)**

| 年齢5歳階級別 | 全市      | 川崎区   | 幸区    | 中原区   | 高津区   | 宮前区   | 多摩区   | 麻生区 |
|---------|---------|-------|-------|-------|-------|-------|-------|-----|
| 総 数     | 7 793   | 1 239 | 541   | 1 005 | 820   | 1 533 | 1 665 | 990 |
| 0 ～ 4 歳 | △ 1 421 | △ 257 | △ 164 | △ 584 | △ 326 | 149   | △ 287 | 48  |
| 5 ～ 9   | △ 516   | △ 115 | △ 119 | △ 148 | △ 122 | 55    | △ 94  | 27  |
| 10 ～ 14 | 76      | △ 31  | -     | △ 28  | 1     | 87    | 9     | 38  |
| 15 ～ 19 | 1 338   | 321   | 43    | 235   | 147   | 128   | 300   | 164 |
| 20 ～ 24 | 7 519   | 1 471 | 587   | 2 122 | 1 205 | 336   | 1 497 | 301 |
| 25 ～ 29 | 3 040   | 192   | 488   | 1 016 | 670   | △ 37  | 713   | △ 2 |
| 30 ～ 34 | △ 38    | △ 153 | 81    | △ 395 | △ 37  | 374   | △ 45  | 137 |
| 35 ～ 39 | △ 762   | △ 98  | △ 158 | △ 422 | △ 262 | 164   | △ 114 | 128 |
| 40 ～ 44 | △ 665   | △ 115 | △ 57  | △ 285 | △ 202 | 129   | △ 146 | 11  |
| 45 ～ 49 | 3       | 13    | △ 1   | △ 107 | △ 65  | 107   | 22    | 34  |
| 50 ～ 54 | △ 111   | 49    | △ 28  | △ 33  | △ 112 | 44    | △ 49  | 18  |
| 55 ～ 59 | △ 334   | 29    | △ 4   | △ 124 | △ 129 | △ 48  | △ 50  | △ 8 |
| 60 ～ 64 | △ 350   | △ 26  | △ 49  | △ 121 | △ 45  | △ 38  | △ 72  | 1   |
| 65 歳 以上 | 14      | △ 41  | △ 78  | △ 121 | 97    | 83    | △ 19  | 93  |

(注) 職権処理による増減を除く。



転入前・転出後の住所地（東京都及び神奈川県の一部区市町村）別移動人口について、区別にみると、いずれの区も、自区と近隣の市区間での転入・転出が多い傾向があります。（表13）

表13 転入前・転出後の住所地（東京都及び神奈川県の一部区市町村）別移動人口の順位（区別）（令和2(2020)年） (人)

| 順位 | 川崎区        |           |          |                  |
|----|------------|-----------|----------|------------------|
|    | 転入         | 転出        | 転入超過     | 転出超過             |
| 1  | 大田区 1 097  | 鶴見区 1 053 | 大田区 370  | 鶴見区 82           |
| 2  | 鶴見区 971    | 大田区 727   | 横須賀市 32  | 港北区 76           |
| 3  | 品川区 261    | 神奈川区 275  | 練馬区 30   | 戸塚区 60           |
| 順位 | 幸区         |           |          |                  |
|    | 転入         | 転出        | 転入超過     | 転出超過             |
| 1  | 鶴見区 612    | 鶴見区 667   | 大田区 243  | 港北区 69           |
| 2  | 大田区 553    | 大田区 310   | 横須賀市 35  | 品川区 67           |
| 3  | 港北区 211    | 港北区 280   | 府中市 28   | 江東区 61           |
| 順位 | 中原区        |           |          |                  |
|    | 転入         | 転出        | 転入超過     | 転出超過             |
| 1  | 港北区 849    | 港北区 1 125 | 大田区 225  | 港北区 276          |
| 2  | 大田区 731    | 世田谷区 641  | 目黒区 167  | 品川区 101          |
| 3  | 世田谷区 698   | 大田区 506   | 横須賀市 65  | 藤沢市 81           |
| 順位 | 高津区        |           |          |                  |
|    | 転入         | 転出        | 転入超過     | 転出超過             |
| 1  | 世田谷区 1 200 | 世田谷区 869  | 世田谷区 331 | 青葉区 155          |
| 2  | 大田区 451    | 青葉区 501   | 大田区 142  | 港北区 97           |
| 3  | 青葉区 346    | 港北区 391   | 目黒区 90   | 神奈川区 60          |
| 順位 | 宮前区        |           |          |                  |
|    | 転入         | 転出        | 転入超過     | 転出超過             |
| 1  | 世田谷区 964   | 青葉区 984   | 世田谷区 401 | 青葉区 263          |
| 2  | 青葉区 721    | 世田谷区 563  | 大田区 104  | 町田市 70           |
| 3  | 大田区 310    | 都筑区 272   | 目黒区 65   | 藤沢市 53           |
| 順位 | 多摩区        |           |          |                  |
|    | 転入         | 転出        | 転入超過     | 転出超過             |
| 1  | 世田谷区 895   | 世田谷区 638  | 世田谷区 257 | 稲城市 199          |
| 2  | 杉並区 263    | 稲城市 388   | 杉並区 81   | 町田市 133          |
| 3  | 大田区 257    | 町田市 368   | 練馬区 75   | 南区(相模原市) 65      |
| 順位 | 麻生区        |           |          |                  |
|    | 転入         | 転出        | 転入超過     | 転出超過             |
| 1  | 世田谷区 625   | 町田市 664   | 世田谷区 254 | 町田市 302          |
| 2  | 町田市 362    | 世田谷区 371  | 新宿区 44   | 稲城市 98           |
| 3  | 青葉区 258    | 青葉区 290   | 大田区 41   | 海老名市・南区(相模原市) 79 |

(注) 市内移動を除く。

# 統計表

## 第 1 表 区 別

| 区 分        | 人口増減<br>(A+B) | 自 然 増 減      |               |               | 社 会          |                |               |               |
|------------|---------------|--------------|---------------|---------------|--------------|----------------|---------------|---------------|
|            |               | A<br>(1-2)   | 出生<br>1       | 死亡<br>2       | B<br>(3-4)   | 転 入            |               |               |
|            |               |              |               |               |              | 計              | 県外から          | 県内から          |
| 平成23年      | 5 037         | 4 758        | 14 544        | 9 786         | 279          | 97 586         | 61 793        | 18 258        |
| 24年        | 8 715         | 4 758        | 14 565        | 9 807         | 3 957        | 100 042        | 63 038        | 19 306        |
| 25年        | 9 973         | 4 491        | 14 575        | 10 084        | 5 482        | 101 889        | 64 257        | 19 418        |
| 26年        | 11 812        | 4 211        | 14 395        | 10 184        | 7 601        | 99 953         | 64 460        | 18 434        |
| 27年        | 14 171        | 4 444        | 15 015        | 10 571        | 9 727        | 107 700        | 68 562        | 19 872        |
| 28年        | 14 441        | 4 167        | 14 722        | 10 555        | 10 274       | 105 390        | 68 046        | 19 399        |
| 29年        | 13 780        | 2 994        | 14 136        | 11 142        | 10 786       | 107 936        | 69 931        | 19 920        |
| 30年        | 12 399        | 2 527        | 13 816        | 11 289        | 9 872        | 107 949        | 71 377        | 18 903        |
| 令和元年       | 13 890        | 1 744        | 13 421        | 11 677        | 12 146       | 111 088        | 72 807        | 19 968        |
| <b>2 年</b> | <b>7 307</b>  | <b>1 213</b> | <b>12 939</b> | <b>11 726</b> | <b>6 094</b> | <b>104 259</b> | <b>67 501</b> | <b>18 828</b> |
| 男          | 2 983         | 132          | 6 621         | 6 489         | 2 851        | 55 877         | 36 667        | 9 761         |
| 女          | 4 324         | 1 081        | 6 318         | 5 237         | 3 243        | 48 382         | 30 834        | 9 067         |
| 1 月        | △ 177         | △ 58         | 1 141         | 1 199         | △ 119        | 6 872          | 4 385         | 1 225         |
| 2 月        | △ 105         | 40           | 965           | 925           | △ 145        | 7 665          | 4 779         | 1 569         |
| 3 月        | 4 051         | 127          | 1 080         | 953           | 3 924        | 18 994         | 14 273        | 2 671         |
| 4 月        | 3 869         | 118          | 1 146         | 1 028         | 3 751        | 12 635         | 8 772         | 2 081         |
| 5 月        | 373           | 36           | 923           | 887           | 337          | 5 918          | 3 618         | 1 158         |
| 6 月        | 126           | 284          | 1 135         | 851           | △ 158        | 7 048          | 4 340         | 1 291         |
| 7 月        | △ 193         | 223          | 1 168         | 945           | △ 416        | 7 527          | 4 660         | 1 417         |
| 8 月        | △ 68          | 125          | 1 109         | 984           | △ 193        | 7 501          | 4 541         | 1 459         |
| 9 月        | △ 440         | 205          | 1 130         | 925           | △ 645        | 7 396          | 4 493         | 1 459         |
| 10 月       | △ 480         | 109          | 1 091         | 982           | △ 589        | 7 370          | 4 415         | 1 477         |
| 11 月       | 236           | 55           | 1 069         | 1 014         | 181          | 7 621          | 4 580         | 1 469         |
| 12 月       | 115           | △ 51         | 982           | 1 033         | 166          | 7 712          | 4 645         | 1 552         |
| <b>川崎区</b> | <b>△ 314</b>  | <b>△ 799</b> | <b>1 575</b>  | <b>2 374</b>  | <b>485</b>   | <b>15 633</b>  | <b>10 321</b> | <b>3 469</b>  |
| 男          | △ 138         | △ 611        | 811           | 1 422         | 473          | 9 577          | 6 467         | 2 043         |
| 女          | △ 176         | △ 188        | 764           | 952           | 12           | 6 056          | 3 854         | 1 426         |
| <b>幸 区</b> | <b>537</b>    | <b>192</b>   | <b>1 697</b>  | <b>1 505</b>  | <b>345</b>   | <b>10 504</b>  | <b>5 790</b>  | <b>2 328</b>  |
| 男          | 223           | 26           | 847           | 821           | 197          | 5 822          | 3 278         | 1 241         |
| 女          | 314           | 166          | 850           | 684           | 148          | 4 682          | 2 512         | 1 087         |
| <b>中原区</b> | <b>1 989</b>  | <b>1 136</b> | <b>2 751</b>  | <b>1 615</b>  | <b>853</b>   | <b>21 114</b>  | <b>13 952</b> | <b>4 091</b>  |
| 男          | 842           | 562          | 1 395         | 833           | 280          | 11 092         | 7 433         | 2 024         |
| 女          | 1 147         | 574          | 1 356         | 782           | 573          | 10 022         | 6 519         | 2 067         |
| <b>高津区</b> | <b>1 045</b>  | <b>432</b>   | <b>1 973</b>  | <b>1 541</b>  | <b>613</b>   | <b>16 313</b>  | <b>10 523</b> | <b>2 352</b>  |
| 男          | 330           | 146          | 1 007         | 861           | 184          | 8 536          | 5 576         | 1 186         |
| 女          | 715           | 286          | 966           | 680           | 429          | 7 777          | 4 947         | 1 166         |
| <b>宮前区</b> | <b>1 541</b>  | <b>100</b>   | <b>1 786</b>  | <b>1 686</b>  | <b>1 441</b> | <b>14 005</b>  | <b>8 634</b>  | <b>2 450</b>  |
| 男          | 633           | 8            | 938           | 930           | 625          | 7 137          | 4 455         | 1 181         |
| 女          | 908           | 92           | 848           | 756           | 816          | 6 868          | 4 179         | 1 269         |
| <b>多摩区</b> | <b>1 703</b>  | <b>278</b>   | <b>1 878</b>  | <b>1 600</b>  | <b>1 425</b> | <b>16 247</b>  | <b>11 151</b> | <b>2 441</b>  |
| 男          | 793           | 79           | 970           | 891           | 714          | 8 449          | 5 850         | 1 238         |
| 女          | 910           | 199          | 908           | 709           | 711          | 7 798          | 5 301         | 1 203         |
| <b>麻生区</b> | <b>806</b>    | <b>△ 126</b> | <b>1 279</b>  | <b>1 405</b>  | <b>932</b>   | <b>10 443</b>  | <b>7 130</b>  | <b>1 697</b>  |
| 男          | 300           | △ 78         | 653           | 731           | 378          | 5 264          | 3 608         | 848           |
| 女          | 506           | △ 48         | 626           | 674           | 554          | 5 179          | 3 522         | 849           |

(注1) その他とは、職権処理である。

(注2) 「県外から」「県外へ」には、転入前又は転出後の住所地が国外・不明を含む。

## 第 2 表 市 内

| 転入前<br>または<br>転出後の<br>住所地 | 全 市           |               |          | 川 崎 区        |              |              | 幸 区          |              |            | 中 原 区        |              |              |
|---------------------------|---------------|---------------|----------|--------------|--------------|--------------|--------------|--------------|------------|--------------|--------------|--------------|
|                           | 転入            | 転出            | 差引       | 転入           | 転出           | 差引           | 転入           | 転出           | 差引         | 転入           | 転出           | 差引           |
|                           | A             | B             | A-B      | A            | B            | A-B          | A            | B            | A-B        | A            | B            | A-B          |
| <b>全 市</b>                | <b>16 837</b> | <b>16 837</b> | <b>-</b> | <b>1 635</b> | <b>2 050</b> | <b>△ 415</b> | <b>2 227</b> | <b>1 973</b> | <b>254</b> | <b>2 889</b> | <b>3 311</b> | <b>△ 422</b> |
| 川崎区                       | 2 050         | 1 635         | 415      | -            | -            | -            | 1 054        | 798          | 256        | 388          | 313          | 75           |
| 幸 区                       | 1 973         | 2 227         | △ 254    | 798          | 1 054        | △ 256        | -            | -            | -          | 626          | 719          | △ 93         |
| 中原区                       | 3 311         | 2 889         | 422      | 313          | 388          | △ 75         | 719          | 626          | 93         | -            | -            | -            |
| 高津区                       | 3 819         | 3 286         | 533      | 230          | 204          | 26           | 189          | 233          | △ 44       | 1 099        | 1 293        | △ 194        |
| 宮前区                       | 2 126         | 2 791         | △ 665    | 92           | 173          | △ 81         | 71           | 123          | △ 52       | 323          | 403          | △ 80         |
| 多摩区                       | 2 491         | 2 514         | △ 23     | 164          | 185          | △ 21         | 145          | 143          | 2          | 347          | 436          | △ 89         |
| 麻生区                       | 1 067         | 1 495         | △ 428    | 38           | 46           | △ 8          | 49           | 50           | △ 1        | 106          | 147          | △ 41         |

(注) 本表は、表側各区から表頭各区への転入人口及び表頭各区から表側各区への転出人口並びにその差引き人口を表章したものである。

# 月 別 人 口 動 態

| 増             |              | 減             |               |               |               |              | 区 分        |
|---------------|--------------|---------------|---------------|---------------|---------------|--------------|------------|
| 3             |              | 4             |               |               |               |              |            |
| 市内他区から        | その他          | 計             | 転 出           | 県内へ           | 市内他区へ         | その他          |            |
| 16 688        | 847          | 97 307        | 59 764        | 19 895        | 16 688        | 960          | 平成23年      |
| 16 950        | 748          | 96 085        | 57 962        | 19 660        | 16 950        | 1 513        | 24年        |
| 17 315        | 899          | 96 407        | 55 191        | 19 742        | 17 315        | 4 159        | 25年        |
| 16 225        | 834          | 92 352        | 55 479        | 18 047        | 16 225        | 2 601        | 26年        |
| 18 337        | 929          | 97 973        | 57 402        | 19 453        | 18 337        | 2 781        | 27年        |
| 17 023        | 922          | 95 116        | 57 478        | 18 746        | 17 023        | 1 869        | 28年        |
| 17 195        | 890          | 97 150        | 58 950        | 19 031        | 17 195        | 1 974        | 29年        |
| 16 794        | 875          | 98 077        | 58 737        | 20 076        | 16 794        | 2 470        | 30年        |
| 17 494        | 819          | 98 942        | 58 977        | 20 180        | 17 494        | 2 291        | 令和元年       |
| <b>16 837</b> | <b>1 093</b> | <b>98 165</b> | <b>57 104</b> | <b>21 432</b> | <b>16 837</b> | <b>2 792</b> | <b>2 年</b> |
| 8 829         | 620          | 53 026        | 31 127        | 11 450        | 8 829         | 1 620        | 男          |
| 8 008         | 473          | 45 139        | 25 977        | 9 982         | 8 008         | 1 172        | 女          |
| 1 204         | 58           | 6 991         | 4 141         | 1 478         | 1 204         | 168          | 1 月        |
| 1 276         | 41           | 7 810         | 4 689         | 1 712         | 1 276         | 133          | 2 月        |
| 1 858         | 192          | 15 070        | 10 095        | 2 803         | 1 858         | 314          | 3 月        |
| 1 605         | 177          | 8 884         | 5 135         | 2 000         | 1 605         | 144          | 4 月        |
| 1 060         | 82           | 5 581         | 3 068         | 1 281         | 1 060         | 172          | 5 月        |
| 1 337         | 80           | 7 206         | 4 171         | 1 487         | 1 337         | 211          | 6 月        |
| 1 352         | 98           | 7 943         | 4 500         | 1 764         | 1 352         | 327          | 7 月        |
| 1 425         | 76           | 7 694         | 4 167         | 1 777         | 1 425         | 325          | 8 月        |
| 1 371         | 73           | 8 041         | 4 515         | 1 879         | 1 371         | 276          | 9 月        |
| 1 401         | 77           | 7 959         | 4 402         | 1 868         | 1 401         | 288          | 10月        |
| 1 506         | 66           | 7 440         | 3 966         | 1 760         | 1 506         | 208          | 11月        |
| 1 442         | 73           | 7 546         | 4 255         | 1 623         | 1 442         | 226          | 12月        |
| <b>1 635</b>  | <b>208</b>   | <b>15 148</b> | <b>8 268</b>  | <b>3 868</b>  | <b>2 050</b>  | <b>962</b>   | <b>川崎区</b> |
| 953           | 114          | 9 104         | 5 089         | 2 288         | 1 188         | 539          | 男          |
| 682           | 94           | 6 044         | 3 179         | 1 580         | 862           | 423          | 女          |
| <b>2 227</b>  | <b>159</b>   | <b>10 159</b> | <b>5 133</b>  | <b>2 698</b>  | <b>1 973</b>  | <b>355</b>   | <b>幸 区</b> |
| 1 219         | 84           | 5 625         | 2 919         | 1 426         | 1 052         | 228          | 男          |
| 1 008         | 75           | 4 534         | 2 214         | 1 272         | 921           | 127          | 女          |
| <b>2 889</b>  | <b>182</b>   | <b>20 261</b> | <b>12 021</b> | <b>4 595</b>  | <b>3 311</b>  | <b>334</b>   | <b>中原区</b> |
| 1 538         | 97           | 10 812        | 6 421         | 2 461         | 1 757         | 173          | 男          |
| 1 351         | 85           | 9 449         | 5 600         | 2 134         | 1 554         | 161          | 女          |
| <b>3 286</b>  | <b>152</b>   | <b>15 700</b> | <b>8 620</b>  | <b>2 902</b>  | <b>3 819</b>  | <b>359</b>   | <b>高津区</b> |
| 1 687         | 87           | 8 352         | 4 646         | 1 488         | 1 999         | 219          | 男          |
| 1 599         | 65           | 7 348         | 3 974         | 1 414         | 1 820         | 140          | 女          |
| <b>2 791</b>  | <b>130</b>   | <b>12 564</b> | <b>7 162</b>  | <b>3 054</b>  | <b>2 126</b>  | <b>222</b>   | <b>宮前区</b> |
| 1 425         | 76           | 6 512         | 3 744         | 1 564         | 1 060         | 144          | 男          |
| 1 366         | 54           | 6 052         | 3 418         | 1 490         | 1 066         | 78           | 女          |
| <b>2 514</b>  | <b>141</b>   | <b>14 822</b> | <b>9 512</b>  | <b>2 438</b>  | <b>2 491</b>  | <b>381</b>   | <b>多摩区</b> |
| 1 271         | 90           | 7 735         | 4 986         | 1 255         | 1 273         | 221          | 男          |
| 1 243         | 51           | 7 087         | 4 526         | 1 183         | 1 218         | 160          | 女          |
| <b>1 495</b>  | <b>121</b>   | <b>9 511</b>  | <b>6 388</b>  | <b>1 877</b>  | <b>1 067</b>  | <b>179</b>   | <b>麻生区</b> |
| 736           | 72           | 4 886         | 3 322         | 968           | 500           | 96           | 男          |
| 759           | 49           | 4 625         | 3 066         | 909           | 567           | 83           | 女          |

## 区 間 移 動 人 口

| 高 津 区        |              |              | 宮 前 区        |              |            | 多 摩 区        |              |           | 麻 生 区        |              |            | 転入前<br>または<br>転出後の<br>住所地 |
|--------------|--------------|--------------|--------------|--------------|------------|--------------|--------------|-----------|--------------|--------------|------------|---------------------------|
| 転入           | 転出           | 差引           | 転入           | 転出           | 差引         | 転入           | 転出           | 差引        | 転入           | 転出           | 差引         |                           |
| A            | B            | A-B          | A            | B            | A-B        | A            | B            | A-B       | A            | B            | A-B        |                           |
| <b>3 286</b> | <b>3 819</b> | <b>△ 533</b> | <b>2 791</b> | <b>2 126</b> | <b>665</b> | <b>2 514</b> | <b>2 491</b> | <b>23</b> | <b>1 495</b> | <b>1 067</b> | <b>428</b> | <b>全 市</b>                |
| 204          | 230          | △ 26         | 173          | 92           | 81         | 185          | 164          | 21        | 46           | 38           | 8          | 川崎区                       |
| 233          | 189          | 44           | 123          | 71           | 52         | 143          | 145          | △ 2       | 50           | 49           | 1          | 幸 区                       |
| 1 293        | 1 099        | 194          | 403          | 323          | 80         | 436          | 347          | 89        | 147          | 106          | 41         | 中原区                       |
| -            | -            | -            | 1 446        | 948          | 498        | 687          | 501          | 186       | 168          | 107          | 61         | 高津区                       |
| 948          | 1 446        | △ 498        | -            | -            | -          | 458          | 484          | △ 26      | 234          | 162          | 72         | 宮前区                       |
| 501          | 687          | △ 186        | 484          | 458          | 26         | -            | -            | -         | 850          | 605          | 245        | 多摩区                       |
| 107          | 168          | △ 61         | 162          | 234          | △ 72       | 605          | 850          | △ 245     | -            | -            | -          | 麻生区                       |

第3表 区別人口

| 区、男女別      | 人口増減<br>(A+B) | 自然増減       |            |            |              | 社会            |              |              |  |  |
|------------|---------------|------------|------------|------------|--------------|---------------|--------------|--------------|--|--|
|            |               | A<br>(1-2) | 出生<br>1    | 死亡<br>2    | B<br>(3-4)   | 転入            |              |              |  |  |
|            |               |            |            |            |              | 計             | 県外から         | 県内から         |  |  |
| <b>全市</b>  | <b>△ 277</b>  | <b>245</b> | <b>356</b> | <b>111</b> | <b>△ 522</b> | <b>10 053</b> | <b>7 476</b> | <b>1 371</b> |  |  |
| 男          | 6             | 126        | 188        | 62         | △ 120        | 5 666         | 4 272        | 743          |  |  |
| 女          | △ 283         | 119        | 168        | 49         | △ 402        | 4 387         | 3 204        | 628          |  |  |
| <b>川崎区</b> | <b>△ 105</b>  | <b>94</b>  | <b>145</b> | <b>51</b>  | <b>△ 199</b> | <b>2 944</b>  | <b>2 216</b> | <b>492</b>   |  |  |
| 男          | △ 21          | 41         | 69         | 28         | △ 62         | 1 645         | 1 262        | 264          |  |  |
| 女          | △ 84          | 53         | 76         | 23         | △ 137        | 1 299         | 954          | 228          |  |  |
| <b>幸区</b>  | <b>△ 117</b>  | <b>38</b>  | <b>52</b>  | <b>14</b>  | <b>△ 155</b> | <b>1 150</b>  | <b>693</b>   | <b>194</b>   |  |  |
| 男          | △ 58          | 22         | 28         | 6          | △ 80         | 666           | 431          | 96           |  |  |
| 女          | △ 59          | 16         | 24         | 8          | △ 75         | 484           | 262          | 98           |  |  |
| <b>中原区</b> | <b>△ 182</b>  | <b>30</b>  | <b>41</b>  | <b>11</b>  | <b>△ 212</b> | <b>1 556</b>  | <b>1 158</b> | <b>203</b>   |  |  |
| 男          | △ 86          | 22         | 28         | 6          | △ 108        | 847           | 632          | 112          |  |  |
| 女          | △ 96          | 8          | 13         | 5          | △ 104        | 709           | 526          | 91           |  |  |
| <b>高津区</b> | <b>76</b>     | <b>27</b>  | <b>38</b>  | <b>11</b>  | <b>49</b>    | <b>1 272</b>  | <b>973</b>   | <b>127</b>   |  |  |
| 男          | 113           | 12         | 20         | 8          | 101          | 759           | 582          | 78           |  |  |
| 女          | △ 37          | 15         | 18         | 3          | △ 52         | 513           | 391          | 49           |  |  |
| <b>宮前区</b> | <b>112</b>    | <b>12</b>  | <b>22</b>  | <b>10</b>  | <b>100</b>   | <b>907</b>    | <b>662</b>   | <b>127</b>   |  |  |
| 男          | 45            | 8          | 12         | 4          | 37           | 520           | 391          | 61           |  |  |
| 女          | 67            | 4          | 10         | 6          | 63           | 387           | 271          | 66           |  |  |
| <b>多摩区</b> | <b>△ 64</b>   | <b>32</b>  | <b>40</b>  | <b>8</b>   | <b>△ 96</b>  | <b>1 408</b>  | <b>1 141</b> | <b>121</b>   |  |  |
| 男          | 8             | 18         | 23         | 5          | △ 10         | 769           | 615          | 69           |  |  |
| 女          | △ 72          | 14         | 17         | 3          | △ 86         | 639           | 526          | 52           |  |  |
| <b>麻生区</b> | <b>3</b>      | <b>12</b>  | <b>18</b>  | <b>6</b>   | <b>△ 9</b>   | <b>816</b>    | <b>633</b>   | <b>107</b>   |  |  |
| 男          | 5             | 3          | 8          | 5          | 2            | 460           | 359          | 63           |  |  |
| 女          | △ 2           | 9          | 10         | 1          | △ 11         | 356           | 274          | 44           |  |  |

(注1) 「その他」とは、職権処理である。

(注2) 「県外から」「県外へ」には、転入前又は転出後の住所地が国外・不明を含む。

第4表 全国6ブロック

| 地域別       | 全 市           |               |               |               |              |              |              |              | 川 崎 区        |              |              |              |              |              |  |  |
|-----------|---------------|---------------|---------------|---------------|--------------|--------------|--------------|--------------|--------------|--------------|--------------|--------------|--------------|--------------|--|--|
|           | 転入A           |               | 転出B           |               | 差引<br>A-B    | 構成比          |              | 転入A          |              | 転出B          |              | 差引<br>A-B    | 構成比          |              |  |  |
|           | 男             | 女             | 男             | 女             |              | 転入           | 転出           | 男            | 女            | 男            | 女            |              | 転入           | 転出           |  |  |
| <b>総数</b> | <b>46 428</b> | <b>39 901</b> | <b>42 577</b> | <b>35 959</b> | <b>7 793</b> | <b>100.0</b> | <b>100.0</b> | <b>8 510</b> | <b>5 280</b> | <b>7 377</b> | <b>4 759</b> | <b>1 654</b> | <b>100.0</b> | <b>100.0</b> |  |  |
| 北海道・東北    | 2 367         | 1 962         | 1 847         | 1 323         | 1 159        | 5.0          | 4.0          | 483          | 250          | 349          | 170          | 214          | 5.3          | 4.3          |  |  |
| 関東        | 30 625        | 27 334        | 30 783        | 27 193        | △ 17         | 67.1         | 73.8         | 5 473        | 3 599        | 5 358        | 3 610        | 104          | 65.8         | 73.9         |  |  |
| 東京都       | 15 179        | 13 668        | 13 753        | 12 895        | 2 199        | 33.4         | 33.9         | 2 165        | 1 478        | 1 900        | 1 330        | 413          | 26.4         | 26.6         |  |  |
| 区部        | 11 645        | 10 558        | 9 923         | 9 199         | 3 081        | 25.7         | 24.3         | 1 780        | 1 285        | 1 589        | 1 118        | 358          | 22.2         | 22.3         |  |  |
| 神奈川県      | 9 761         | 9 067         | 11 450        | 9 982         | △2 604       | 21.8         | 27.3         | 2 043        | 1 426        | 2 288        | 1 580        | △ 399        | 25.2         | 31.9         |  |  |
| 横浜市       | 6 713         | 6 077         | 7 959         | 6 930         | △2 099       | 14.8         | 19.0         | 1 518        | 1 030        | 1 745        | 1 212        | △ 409        | 18.5         | 24.4         |  |  |
| 北陸・中部・東海  | 3 565         | 2 970         | 2 724         | 2 114         | 1 697        | 7.6          | 6.2          | 575          | 321          | 422          | 256          | 218          | 6.5          | 5.6          |  |  |
| 近畿        | 3 010         | 2 363         | 2 340         | 1 725         | 1 308        | 6.2          | 5.2          | 484          | 253          | 386          | 215          | 136          | 5.3          | 5.0          |  |  |
| 中国・四国     | 1 268         | 969           | 874           | 594           | 769          | 2.6          | 1.9          | 224          | 106          | 145          | 72           | 113          | 2.4          | 1.8          |  |  |
| 九州        | 1 989         | 1 594         | 1 773         | 1 257         | 553          | 4.2          | 3.9          | 446          | 237          | 389          | 210          | 84           | 5.0          | 4.9          |  |  |
| 国外・不明     | 3 604         | 2 709         | 2 236         | 1 753         | 2 324        | 7.3          | 5.1          | 825          | 514          | 328          | 226          | 785          | 9.7          | 4.6          |  |  |

| 地域別       | 高 津 区        |              |              |              |              |              | 宮 前 区        |              |              |              |              |            |              |              |
|-----------|--------------|--------------|--------------|--------------|--------------|--------------|--------------|--------------|--------------|--------------|--------------|------------|--------------|--------------|
|           | 転入A          |              | 転出B          |              | 差引<br>A-B    | 構成比          |              | 転入A          |              | 転出B          |              | 差引<br>A-B  | 構成比          |              |
|           | 男            | 女            | 男            | 女            |              | 転入           | 転出           | 男            | 女            | 男            | 女            |            | 転入           | 転出           |
| <b>総数</b> | <b>6 762</b> | <b>6 113</b> | <b>6 134</b> | <b>5 388</b> | <b>1 353</b> | <b>100.0</b> | <b>100.0</b> | <b>5 636</b> | <b>5 448</b> | <b>5 308</b> | <b>4 908</b> | <b>868</b> | <b>100.0</b> | <b>100.0</b> |
| 北海道・東北    | 327          | 292          | 268          | 203          | 148          | 4.8          | 4.1          | 251          | 240          | 232          | 185          | 74         | 4.4          | 4.1          |
| 関東        | 4 554        | 4 257        | 4 429        | 4 084        | 298          | 68.4         | 73.9         | 3 681        | 3 617        | 3 764        | 3 591        | △ 57       | 65.8         | 72.0         |
| 東京都       | 2 560        | 2 360        | 2 190        | 2 052        | 678          | 38.2         | 36.8         | 1 925        | 1 860        | 1 587        | 1 550        | 648        | 34.1         | 30.7         |
| 区部        | 2 097        | 1 964        | 1 717        | 1 631        | 713          | 31.5         | 29.1         | 1 604        | 1 559        | 1 196        | 1 174        | 793        | 28.5         | 23.2         |
| 神奈川県      | 1 186        | 1 166        | 1 488        | 1 414        | △ 550        | 18.3         | 25.2         | 1 181        | 1 269        | 1 564        | 1 490        | △ 604      | 22.1         | 29.9         |
| 横浜市       | 829          | 772          | 1 037        | 1 005        | △ 441        | 12.4         | 17.7         | 885          | 968          | 1 155        | 1 102        | △ 404      | 16.7         | 22.1         |
| 北陸・中部・東海  | 493          | 460          | 409          | 329          | 215          | 7.4          | 6.4          | 428          | 420          | 356          | 341          | 151        | 7.7          | 6.8          |
| 近畿        | 476          | 360          | 366          | 275          | 195          | 6.5          | 5.6          | 386          | 367          | 314          | 253          | 186        | 6.8          | 5.6          |
| 中国・四国     | 199          | 146          | 137          | 88           | 120          | 2.7          | 2.0          | 139          | 129          | 115          | 91           | 62         | 2.4          | 2.0          |
| 九州        | 273          | 253          | 261          | 194          | 71           | 4.1          | 3.9          | 229          | 234          | 211          | 211          | 41         | 4.2          | 4.1          |
| 国外・不明     | 440          | 345          | 264          | 215          | 306          | 6.1          | 4.2          | 522          | 441          | 316          | 236          | 411        | 8.7          | 5.4          |

(注) 神奈川県は市内移動を除く。

# 動態（外国人住民）

| 増            |            | 減             |              |              |              |              | 区、男女別      |
|--------------|------------|---------------|--------------|--------------|--------------|--------------|------------|
| 3            |            | 4             |              |              |              |              |            |
| 市内他区から       | その他        | 計             | 県外へ          | 県内へ          | 市内他区へ        | その他          |            |
| <b>1 074</b> | <b>132</b> | <b>10 575</b> | <b>5 757</b> | <b>1 374</b> | <b>1 074</b> | <b>2 370</b> | <b>全 市</b> |
| 575          | 76         | 5 786         | 3 146        | 761          | 575          | 1 304        | 男          |
| 499          | 56         | 4 789         | 2 611        | 613          | 499          | 1 066        | 女          |
| <b>194</b>   | <b>42</b>  | <b>3 143</b>  | <b>1 522</b> | <b>475</b>   | <b>257</b>   | <b>889</b>   | <b>川崎区</b> |
| 99           | 20         | 1 707         | 850          | 241          | 137          | 479          | 男          |
| 95           | 22         | 1 436         | 672          | 234          | 120          | 410          | 女          |
| <b>237</b>   | <b>26</b>  | <b>1 305</b>  | <b>581</b>   | <b>249</b>   | <b>177</b>   | <b>298</b>   | <b>幸 区</b> |
| 122          | 17         | 746           | 325          | 140          | 100          | 181          | 男          |
| 115          | 9          | 559           | 256          | 109          | 77           | 117          | 女          |
| <b>176</b>   | <b>19</b>  | <b>1 768</b>  | <b>1 088</b> | <b>181</b>   | <b>189</b>   | <b>310</b>   | <b>中原区</b> |
| 94           | 9          | 955           | 588          | 116          | 98           | 153          | 男          |
| 82           | 10         | 813           | 500          | 65           | 91           | 157          | 女          |
| <b>168</b>   | <b>4</b>   | <b>1 223</b>  | <b>701</b>   | <b>126</b>   | <b>147</b>   | <b>249</b>   | <b>高津区</b> |
| 96           | 3          | 658           | 373          | 64           | 85           | 136          | 男          |
| 72           | 1          | 565           | 328          | 62           | 62           | 113          | 女          |
| <b>108</b>   | <b>10</b>  | <b>807</b>    | <b>419</b>   | <b>126</b>   | <b>95</b>    | <b>167</b>   | <b>宮前区</b> |
| 61           | 7          | 483           | 245          | 79           | 52           | 107          | 男          |
| 47           | 3          | 324           | 174          | 47           | 43           | 60           | 女          |
| <b>131</b>   | <b>15</b>  | <b>1 504</b>  | <b>929</b>   | <b>129</b>   | <b>139</b>   | <b>307</b>   | <b>多摩区</b> |
| 74           | 11         | 779           | 478          | 66           | 65           | 170          | 男          |
| 57           | 4          | 725           | 451          | 63           | 74           | 137          | 女          |
| <b>60</b>    | <b>16</b>  | <b>825</b>    | <b>517</b>   | <b>88</b>    | <b>70</b>    | <b>150</b>   | <b>麻生区</b> |
| 29           | 9          | 458           | 287          | 55           | 38           | 78           | 男          |
| 31           | 7          | 367           | 230          | 33           | 32           | 72           | 女          |

## 別 移 動 人 口

| 幸 区          |              |              |              |            |              | 中 原 区        |              |              |              |              |              | 地 域 別        |              |           |
|--------------|--------------|--------------|--------------|------------|--------------|--------------|--------------|--------------|--------------|--------------|--------------|--------------|--------------|-----------|
| 転入A          |              | 転出B          |              | 差引<br>A-B  | 構成比          | 転入A          |              | 転出B          |              | 差引<br>A-B    | 構成比          |              |              |           |
| 男            | 女            | 男            | 女            |            |              | 男            | 女            | 男            | 女            |              |              |              |              |           |
| <b>4 519</b> | <b>3 599</b> | <b>4 345</b> | <b>3 486</b> | <b>287</b> | <b>100.0</b> | <b>100.0</b> | <b>9 457</b> | <b>8 586</b> | <b>8 882</b> | <b>7 734</b> | <b>1 427</b> | <b>100.0</b> | <b>100.0</b> | <b>総数</b> |
| 242          | 176          | 184          | 128          | 106        | 5.1          | 4.0          | 468          | 411          | 389          | 281          | 209          | 4.9          | 4.0          | 北海道・東北    |
| 3 012        | 2 556        | 3 217        | 2 683        | △ 332      | 68.6         | 75.3         | 6 092        | 5 867        | 6 301        | 5 752        | △ 94         | 66.3         | 72.5         | 関東        |
| 1 188        | 998          | 1 157        | 980          | 49         | 26.9         | 27.3         | 2 947        | 2 787        | 2 772        | 2 729        | 233          | 31.8         | 33.1         | 東京都       |
| 973          | 846          | 952          | 800          | 67         | 22.4         | 22.4         | 2 429        | 2 332        | 2 272        | 2 253        | 236          | 26.4         | 27.2         | 区部        |
| 1 241        | 1 087        | 1 426        | 1 272        | △ 370      | 28.7         | 34.5         | 2 024        | 2 067        | 2 461        | 2 134        | △ 504        | 22.7         | 27.7         | 神奈川県      |
| 951          | 829          | 1 121        | 1 008        | △ 349      | 21.9         | 27.2         | 1 511        | 1 563        | 1 868        | 1 602        | △ 396        | 17.0         | 20.9         | 横浜市       |
| 344          | 253          | 239          | 180          | 178        | 7.4          | 5.4          | 795          | 600          | 571          | 432          | 392          | 7.7          | 6.0          | 北陸・中部・東海  |
| 259          | 174          | 234          | 166          | 33         | 5.3          | 5.1          | 722          | 620          | 535          | 443          | 364          | 7.4          | 5.9          | 近畿        |
| 117          | 71           | 88           | 50           | 50         | 2.3          | 1.8          | 297          | 252          | 188          | 153          | 208          | 3.0          | 2.1          | 中国・四国     |
| 173          | 143          | 161          | 116          | 39         | 3.9          | 3.5          | 448          | 322          | 350          | 255          | 165          | 4.3          | 3.6          | 九州        |
| 372          | 226          | 222          | 163          | 213        | 7.4          | 4.9          | 635          | 514          | 548          | 418          | 183          | 6.4          | 5.8          | 国外・不明     |

| 多 摩 区        |              |              |              |              | 麻 生 区        |              |              |              |              | 地 域 別        |            |              |              |           |
|--------------|--------------|--------------|--------------|--------------|--------------|--------------|--------------|--------------|--------------|--------------|------------|--------------|--------------|-----------|
| 転入A          |              | 転出B          |              | 差引<br>A-B    | 構成比          |              | 転入A          |              | 転出B          |              | 差引<br>A-B  | 構成比          |              |           |
| 男            | 女            | 男            | 女            |              | 男            | 女            | 男            | 女            |              |              |            |              |              |           |
| <b>7 088</b> | <b>6 504</b> | <b>6 241</b> | <b>5 709</b> | <b>1 642</b> | <b>100.0</b> | <b>100.0</b> | <b>4 456</b> | <b>4 371</b> | <b>4 290</b> | <b>3 975</b> | <b>562</b> | <b>100.0</b> | <b>100.0</b> | <b>総数</b> |
| 390          | 382          | 266          | 212          | 294          | 5.7          | 4.0          | 206          | 211          | 159          | 144          | 114        | 4.7          | 3.7          | 北海道・東北    |
| 4 826        | 4 511        | 4 601        | 4 445        | 291          | 68.7         | 75.7         | 2 987        | 2 927        | 3 113        | 3 028        | △ 227      | 67.0         | 74.3         | 関東        |
| 2 721        | 2 509        | 2 462        | 2 534        | 234          | 38.5         | 41.8         | 1 673        | 1 676        | 1 685        | 1 720        | △ 56       | 37.9         | 41.2         | 東京都       |
| 1 694        | 1 525        | 1 344        | 1 380        | 495          | 23.7         | 22.8         | 1 068        | 1 047        | 853          | 843          | 419        | 24.0         | 20.5         | 区部        |
| 1 238        | 1 203        | 1 255        | 1 183        | 3            | 18.0         | 20.4         | 848          | 849          | 968          | 909          | △ 180      | 19.2         | 22.7         | 神奈川県      |
| 581          | 525          | 594          | 579          | △ 67         | 8.1          | 9.8          | 438          | 390          | 439          | 422          | △ 33       | 9.4          | 10.4         | 横浜市       |
| 616          | 554          | 444          | 355          | 371          | 8.6          | 6.7          | 314          | 362          | 283          | 221          | 172        | 7.7          | 6.1          | 北陸・中部・東海  |
| 426          | 360          | 281          | 198          | 307          | 5.8          | 4.0          | 257          | 229          | 224          | 175          | 87         | 5.5          | 4.8          | 近畿        |
| 174          | 147          | 110          | 80           | 131          | 2.4          | 1.6          | 118          | 118          | 91           | 60           | 85         | 2.7          | 1.8          | 中国・四国     |
| 280          | 241          | 260          | 164          | 97           | 3.8          | 3.5          | 140          | 164          | 141          | 107          | 56         | 3.4          | 3.0          | 九州        |
| 376          | 309          | 279          | 255          | 151          | 5.0          | 4.5          | 434          | 360          | 279          | 240          | 275        | 9.0          | 6.3          | 国外・不明     |

第5表 転入前または転出後の

| 地域別               | 全市            |               |              | 川崎区          |              |             | 幸区           |              |              | 中原区           |               |             |
|-------------------|---------------|---------------|--------------|--------------|--------------|-------------|--------------|--------------|--------------|---------------|---------------|-------------|
|                   | 転入<br>A       | 転出<br>B       | 差引<br>A-B    | 転入<br>A      | 転出<br>B      | 差引<br>A-B   | 転入<br>A      | 転出<br>B      | 差引<br>A-B    | 転入<br>A       | 転出<br>B       | 差引<br>A-B   |
| <b>A 北海道・東北</b>   | <b>4 329</b>  | <b>3 170</b>  | <b>1 159</b> | <b>733</b>   | <b>519</b>   | <b>214</b>  | <b>418</b>   | <b>312</b>   | <b>106</b>   | <b>879</b>    | <b>670</b>    | <b>209</b>  |
| 1 北海道             | 1 363         | 1 174         | 189          | 225          | 174          | 51          | 124          | 107          | 17           | 264           | 270           | △ 6         |
| 2 青森県             | 462           | 301           | 161          | 106          | 73           | 33          | 40           | 29           | 11           | 88            | 49            | 39          |
| 3 岩手県             | 393           | 225           | 168          | 77           | 34           | 43          | 25           | 31           | △ 6          | 73            | 48            | 25          |
| 4 宮城県             | 924           | 726           | 198          | 137          | 113          | 24          | 105          | 74           | 31           | 201           | 154           | 47          |
| 5 秋田県             | 302           | 181           | 121          | 49           | 31           | 18          | 25           | 11           | 14           | 61            | 44            | 17          |
| 6 山形県             | 271           | 178           | 93           | 43           | 35           | 8           | 27           | 16           | 11           | 55            | 38            | 17          |
| 7 福島県             | 614           | 385           | 229          | 96           | 59           | 37          | 72           | 44           | 28           | 137           | 67            | 70          |
| <b>B 関東</b>       | <b>57 959</b> | <b>57 976</b> | <b>△ 17</b>  | <b>9 072</b> | <b>8 968</b> | <b>104</b>  | <b>5 568</b> | <b>5 900</b> | <b>△ 332</b> | <b>11 959</b> | <b>12 053</b> | <b>△ 94</b> |
| 8 茨城県             | 1 145         | 883           | 262          | 237          | 156          | 81          | 90           | 89           | 1            | 210           | 164           | 46          |
| 9 栃木県             | 667           | 547           | 120          | 102          | 94           | 8           | 77           | 66           | 11           | 134           | 101           | 33          |
| 10 群馬県            | 619           | 526           | 93           | 124          | 94           | 30          | 48           | 72           | △ 24         | 136           | 64            | 72          |
| 11 埼玉県            | 3 816         | 4 013         | △ 197        | 668          | 690          | △ 22        | 414          | 374          | 40           | 762           | 823           | △ 61        |
| 12 千葉県            | 4 037         | 3 927         | 110          | 829          | 836          | △ 7         | 425          | 464          | △ 39         | 892           | 805           | 87          |
| 13 東京都            | 28 847        | 26 648        | 2 199        | 3 643        | 3 230        | 413         | 2 186        | 2 137        | 49           | 5 734         | 5 501         | 233         |
| 14 神奈川県           | 18 828        | 21 432        | △ 2 604      | 3 469        | 3 868        | △ 399       | 2 328        | 2 698        | △ 370        | 4 091         | 4 595         | △ 504       |
| <b>C 北陸・中部・東海</b> | <b>6 535</b>  | <b>4 838</b>  | <b>1 697</b> | <b>896</b>   | <b>678</b>   | <b>218</b>  | <b>597</b>   | <b>419</b>   | <b>178</b>   | <b>1 395</b>  | <b>1 003</b>  | <b>392</b>  |
| 15 新潟県            | 732           | 495           | 237          | 90           | 78           | 12          | 60           | 46           | 14           | 127           | 81            | 46          |
| 16 富山県            | 226           | 166           | 60           | 42           | 22           | 20          | 28           | 13           | 15           | 52            | 36            | 16          |
| 17 石川県            | 299           | 169           | 130          | 42           | 11           | 31          | 26           | 20           | 6            | 71            | 48            | 23          |
| 18 福井県            | 141           | 94            | 47           | 16           | 24           | △ 8         | 9            | 8            | 1            | 34            | 12            | 22          |
| 19 山梨県            | 418           | 320           | 98           | 43           | 43           | -           | 30           | 15           | 15           | 94            | 66            | 28          |
| 20 長野県            | 670           | 628           | 42           | 77           | 61           | 16          | 51           | 51           | -            | 123           | 123           | -           |
| 21 岐阜県            | 335           | 172           | 163          | 75           | 34           | 41          | 29           | 14           | 15           | 83            | 37            | 46          |
| 22 静岡県            | 1 551         | 1 177         | 374          | 222          | 173          | 49          | 132          | 106          | 26           | 321           | 242           | 79          |
| 23 愛知県            | 2 163         | 1 617         | 546          | 289          | 232          | 57          | 232          | 146          | 86           | 490           | 358           | 132         |
| <b>D 近畿</b>       | <b>5 373</b>  | <b>4 065</b>  | <b>1 308</b> | <b>737</b>   | <b>601</b>   | <b>136</b>  | <b>433</b>   | <b>400</b>   | <b>33</b>    | <b>1 342</b>  | <b>978</b>    | <b>364</b>  |
| 24 三重県            | 318           | 243           | 75           | 72           | 47           | 25          | 32           | 47           | △ 15         | 58            | 46            | 12          |
| 25 滋賀県            | 253           | 231           | 22           | 33           | 19           | 14          | 20           | 15           | 5            | 69            | 43            | 26          |
| 26 京都府            | 588           | 445           | 143          | 76           | 58           | 18          | 38           | 38           | -            | 152           | 99            | 53          |
| 27 大阪府            | 2 537         | 2 083         | 454          | 347          | 320          | 27          | 212          | 189          | 23           | 647           | 529           | 118         |
| 28 兵庫県            | 1 314         | 861           | 453          | 172          | 124          | 48          | 102          | 88           | 14           | 321           | 223           | 98          |
| 29 奈良県            | 246           | 138           | 108          | 24           | 21           | 3           | 20           | 17           | 3            | 66            | 28            | 38          |
| 30 和歌山県           | 117           | 64            | 53           | 13           | 12           | 1           | 9            | 6            | 3            | 29            | 10            | 19          |
| <b>E 中国・四国</b>    | <b>2 237</b>  | <b>1 468</b>  | <b>769</b>   | <b>330</b>   | <b>217</b>   | <b>113</b>  | <b>188</b>   | <b>138</b>   | <b>50</b>    | <b>549</b>    | <b>341</b>    | <b>208</b>  |
| 31 鳥取県            | 96            | 79            | 17           | 18           | 7            | 11          | 10           | 13           | △ 3          | 17            | 10            | 7           |
| 32 島根県            | 120           | 88            | 32           | 13           | 12           | 1           | 5            | 9            | △ 4          | 23            | 23            | -           |
| 33 岡山県            | 399           | 280           | 119          | 56           | 64           | △ 8         | 34           | 24           | 10           | 93            | 53            | 40          |
| 34 広島県            | 679           | 455           | 224          | 111          | 61           | 50          | 61           | 54           | 7            | 186           | 118           | 68          |
| 35 山口県            | 253           | 174           | 79           | 38           | 24           | 14          | 21           | 12           | 9            | 62            | 40            | 22          |
| 36 徳島県            | 107           | 73            | 34           | 10           | 8            | 2           | 9            | -            | 9            | 26            | 18            | 8           |
| 37 香川県            | 217           | 116           | 101          | 35           | 14           | 21          | 13           | 9            | 4            | 68            | 35            | 33          |
| 38 愛媛県            | 259           | 135           | 124          | 32           | 17           | 15          | 17           | 9            | 8            | 57            | 31            | 26          |
| 39 高知県            | 107           | 68            | 39           | 17           | 10           | 7           | 18           | 8            | 10           | 17            | 13            | 4           |
| <b>F 九州</b>       | <b>3 583</b>  | <b>3 030</b>  | <b>553</b>   | <b>683</b>   | <b>599</b>   | <b>84</b>   | <b>316</b>   | <b>277</b>   | <b>39</b>    | <b>770</b>    | <b>605</b>    | <b>165</b>  |
| 40 福岡県            | 1 463         | 1 251         | 212          | 234          | 212          | 22          | 128          | 130          | △ 2          | 338           | 281           | 57          |
| 41 佐賀県            | 142           | 106           | 36           | 29           | 24           | 5           | 12           | 14           | △ 2          | 17            | 24            | △ 7         |
| 42 長崎県            | 271           | 185           | 86           | 40           | 26           | 14          | 25           | 24           | 1            | 56            | 37            | 19          |
| 43 熊本県            | 326           | 265           | 61           | 63           | 51           | 12          | 34           | 19           | 15           | 66            | 53            | 13          |
| 44 大分県            | 242           | 152           | 90           | 58           | 34           | 24          | 28           | 12           | 16           | 48            | 34            | 14          |
| 45 宮崎県            | 247           | 174           | 73           | 55           | 37           | 18          | 20           | 14           | 6            | 53            | 31            | 22          |
| 46 鹿児島県           | 371           | 304           | 67           | 75           | 67           | 8           | 25           | 12           | 13           | 99            | 52            | 47          |
| 47 沖縄県            | 521           | 593           | △ 72         | 129          | 148          | △ 19        | 44           | 52           | △ 8          | 93            | 93            | -           |
| <b>G その他</b>      | <b>6 313</b>  | <b>3 989</b>  | <b>2 324</b> | <b>1 339</b> | <b>554</b>   | <b>785</b>  | <b>598</b>   | <b>385</b>   | <b>213</b>   | <b>1 149</b>  | <b>966</b>    | <b>183</b>  |
| 48 外国             | 3 334         | 3 754         | △ 420        | 292          | 544          | △ 252       | 301          | 371          | △ 70         | 670           | 896           | △ 226       |
| 49 不明             | 2 979         | 235           | 2 744        | 1 047        | 10           | 1 037       | 297          | 14           | 283          | 479           | 70            | 409         |
| <b>H 大都市（再掲）</b>  | <b>44 847</b> | <b>42 797</b> | <b>2 050</b> | <b>6 912</b> | <b>6 970</b> | <b>△ 58</b> | <b>4 513</b> | <b>4 645</b> | <b>△ 132</b> | <b>10 019</b> | <b>9 824</b>  | <b>195</b>  |
| 50 札幌市            | 723           | 652           | 71           | 80           | 86           | △ 6         | 69           | 48           | 21           | 149           | 170           | △ 21        |
| 51 仙台市            | 659           | 543           | 116          | 81           | 83           | △ 2         | 74           | 58           | 16           | 139           | 111           | 28          |
| 52 さいたま市          | 778           | 939           | △ 161        | 131          | 177          | △ 46        | 80           | 104          | △ 24         | 184           | 200           | △ 16        |
| 53 千葉市            | 600           | 534           | 66           | 120          | 132          | △ 12        | 70           | 65           | 5            | 161           | 123           | 38          |
| 54 東京都区部          | 22 203        | 19 122        | 3 081        | 3 065        | 2 707        | 358         | 1 819        | 1 752        | 67           | 4 761         | 4 525         | 236         |
| 55 横浜市            | 12 790        | 14 889        | △ 2 099      | 2 548        | 2 957        | △ 409       | 1 780        | 2 129        | △ 349        | 3 074         | 3 470         | △ 396       |
| 56 相模原市           | 1 349         | 1 636         | △ 287        | 126          | 159          | △ 33        | 74           | 101          | △ 27         | 187           | 183           | 4           |
| 57 新潟市            | 322           | 188           | 134          | 33           | 35           | △ 2         | 32           | 18           | 14           | 57            | 38            | 19          |
| 58 静岡市            | 323           | 238           | 85           | 40           | 37           | 3           | 25           | 10           | 15           | 84            | 52            | 32          |
| 59 浜松市            | 258           | 167           | 91           | 31           | 24           | 7           | 22           | 16           | 6            | 36            | 40            | △ 4         |
| 60 名古屋市           | 1 104         | 894           | 210          | 122          | 107          | 15          | 135          | 76           | 59           | 276           | 203           | 73          |
| 61 京都市            | 387           | 297           | 90           | 52           | 31           | 21          | 23           | 19           | 4            | 96            | 77            | 19          |
| 62 大阪市            | 989           | 904           | 85           | 150          | 142          | 8           | 98           | 85           | 13           | 259           | 233           | 26          |
| 63 堺市             | 169           | 100           | 69           | 21           | 19           | 2           | 14           | 12           | 2            | 40            | 9             | 31          |
| 64 神戸市            | 439           | 280           | 159          | 54           | 49           | 5           | 42           | 33           | 9            | 117           | 68            | 49          |
| 65 岡山市            | 199           | 133           | 66           | 27           | 27           | -           | 18           | 12           | 6            | 36            | 15            | 21          |
| 66 広島市            | 369           | 258           | 111          | 62           | 30           | 32          | 30           | 36           | △ 6          | 86            | 68            | 18          |
| 67 北九州市           | 224           | 200           | 24           | 28           | 39           | △ 11        | 23           | 15           | 8            | 53            | 29            | 24          |
| 68 福岡市            | 789           | 677           | 112          | 116          | 105          | 11          | 67           | 46           | 21           | 189           | 170           | 19          |
| 69 熊本市            | 173           | 146           | 27           | 25           | 24           | 1           | 18           | 10           | 8            | 35            | 40            | △ 5         |

(注) 神奈川県は市内移動を除く。



# 住所地別移動人口（都道府県）

| 高津区          |              |            | 宮前区          |              |             | 多摩区          |              |            | 麻生区          |              |              | 地域別               |
|--------------|--------------|------------|--------------|--------------|-------------|--------------|--------------|------------|--------------|--------------|--------------|-------------------|
| 転入<br>A      | 転出<br>B      | 差引<br>A-B  | 転入<br>A      | 転出<br>B      | 差引<br>A-B   | 転入<br>A      | 転出<br>B      | 差引<br>A-B  | 転入<br>A      | 転出<br>B      | 差引<br>A-B    |                   |
| <b>619</b>   | <b>471</b>   | <b>148</b> | <b>491</b>   | <b>417</b>   | <b>74</b>   | <b>772</b>   | <b>478</b>   | <b>294</b> | <b>417</b>   | <b>303</b>   | <b>114</b>   | <b>A 北海道・東北</b>   |
| 207          | 169          | 38         | 167          | 160          | 7           | 240          | 179          | 61         | 136          | 115          | 21           | 1 北海道             |
| 61           | 51           | 10         | 43           | 40           | 3           | 80           | 36           | 44         | 44           | 23           | 21           | 2 青森県             |
| 56           | 33           | 23         | 45           | 25           | 20          | 75           | 42           | 33         | 42           | 12           | 30           | 3 岩手県             |
| 125          | 119          | 6          | 108          | 89           | 19          | 158          | 108          | 50         | 90           | 69           | 21           | 4 宮城県             |
| 42           | 21           | 21         | 31           | 26           | 5           | 66           | 23           | 43         | 28           | 25           | 3            | 5 秋田県             |
| 43           | 18           | 25         | 24           | 25           | △ 1         | 51           | 21           | 30         | 28           | 25           | 3            | 6 山形県             |
| 85           | 60           | 25         | 73           | 52           | 21          | 102          | 69           | 33         | 49           | 34           | 15           | 7 福島県             |
| <b>8 811</b> | <b>8 513</b> | <b>298</b> | <b>7 298</b> | <b>7 355</b> | <b>△ 57</b> | <b>9 337</b> | <b>9 046</b> | <b>291</b> | <b>5 914</b> | <b>6 141</b> | <b>△ 227</b> | <b>B 関東</b>       |
| 177          | 120          | 57         | 132          | 111          | 21          | 203          | 148          | 55         | 96           | 95           | 1            | 8 茨城県             |
| 122          | 69           | 53         | 67           | 66           | 1           | 116          | 97           | 19         | 49           | 54           | △ 5          | 9 栃木県             |
| 70           | 91           | △ 21       | 58           | 48           | 10          | 119          | 102          | 17         | 64           | 55           | 9            | 10 群馬県            |
| 569          | 586          | △ 17       | 412          | 467          | △ 55        | 661          | 726          | △ 65       | 330          | 347          | △ 17         | 11 埼玉県            |
| 601          | 503          | 98         | 394          | 472          | △ 78        | 567          | 539          | 28         | 329          | 308          | 21           | 12 千葉県            |
| 4 920        | 4 242        | 678        | 3 785        | 3 137        | 648         | 5 230        | 4 996        | 234        | 3 349        | 3 405        | △ 56         | 13 東京都            |
| 2 352        | 2 902        | △ 550      | 2 450        | 3 054        | △ 604       | 2 441        | 2 438        | 3          | 1 697        | 1 877        | △ 180        | 14 神奈川県           |
| <b>953</b>   | <b>738</b>   | <b>215</b> | <b>848</b>   | <b>697</b>   | <b>151</b>  | <b>1 170</b> | <b>799</b>   | <b>371</b> | <b>676</b>   | <b>504</b>   | <b>172</b>   | <b>C 北陸・中部・東海</b> |
| 94           | 63           | 31         | 104          | 86           | 18          | 178          | 86           | 92         | 79           | 55           | 24           | 15 新潟県            |
| 28           | 27           | 1          | 23           | 19           | 4           | 32           | 37           | △ 5        | 21           | 12           | 9            | 16 富山県            |
| 49           | 30           | 19         | 29           | 28           | 1           | 55           | 25           | 30         | 27           | 7            | 20           | 17 石川県            |
| 22           | 19           | 3          | 20           | 9            | 11          | 27           | 16           | 11         | 13           | 6            | 7            | 18 福井県            |
| 73           | 47           | 26         | 51           | 49           | 2           | 87           | 59           | 28         | 40           | 41           | △ 1          | 19 山梨県            |
| 109          | 92           | 17         | 87           | 98           | △ 11        | 153          | 133          | 20         | 70           | 70           | -            | 20 長野県            |
| 50           | 24           | 26         | 24           | 23           | 1           | 44           | 21           | 23         | 30           | 19           | 11           | 21 岐阜県            |
| 227          | 199          | 28         | 202          | 145          | 57          | 270          | 207          | 63         | 177          | 105          | 72           | 22 静岡県            |
| 301          | 237          | 64         | 308          | 240          | 68          | 324          | 215          | 109        | 219          | 189          | 30           | 23 愛知県            |
| <b>836</b>   | <b>641</b>   | <b>195</b> | <b>753</b>   | <b>567</b>   | <b>186</b>  | <b>786</b>   | <b>479</b>   | <b>307</b> | <b>486</b>   | <b>399</b>   | <b>87</b>    | <b>D 近畿</b>       |
| 47           | 38           | 9          | 32           | 21           | 11          | 48           | 33           | 15         | 29           | 11           | 18           | 24 三重県            |
| 51           | 53           | △ 2        | 35           | 35           | -           | 23           | 39           | △ 16       | 22           | 27           | △ 5          | 25 滋賀県            |
| 89           | 50           | 39         | 82           | 81           | 1           | 95           | 69           | 26         | 56           | 50           | 6            | 26 京都府            |
| 410          | 342          | 68         | 354          | 297          | 57          | 354          | 230          | 124        | 213          | 176          | 37           | 27 大阪府            |
| 183          | 130          | 53         | 198          | 104          | 94          | 192          | 81           | 111        | 146          | 111          | 35           | 28 兵庫県            |
| 40           | 18           | 22         | 37           | 19           | 18          | 46           | 18           | 28         | 13           | 17           | △ 4          | 29 奈良県            |
| 16           | 10           | 6          | 15           | 10           | 5           | 28           | 9            | 19         | 7            | 7            | -            | 30 和歌山県           |
| <b>345</b>   | <b>225</b>   | <b>120</b> | <b>268</b>   | <b>206</b>   | <b>62</b>   | <b>321</b>   | <b>190</b>   | <b>131</b> | <b>236</b>   | <b>151</b>   | <b>85</b>    | <b>E 中国・四国</b>    |
| 18           | 26           | △ 8        | 11           | 8            | 3           | 6            | 10           | △ 4        | 16           | 5            | 11           | 31 鳥取県            |
| 29           | 13           | 16         | 5            | 7            | △ 2         | 30           | 13           | 17         | 15           | 11           | 4            | 32 島根県            |
| 73           | 33           | 40         | 60           | 46           | 14          | 48           | 33           | 15         | 35           | 27           | 8            | 33 岡山県            |
| 105          | 79           | 26         | 68           | 50           | 18          | 84           | 55           | 29         | 64           | 38           | 26           | 34 広島県            |
| 40           | 22           | 18         | 26           | 32           | △ 6         | 39           | 21           | 18         | 27           | 23           | 4            | 35 山口県            |
| 17           | 9            | 8          | 20           | 15           | 5           | 16           | 14           | 2          | 9            | 9            | -            | 36 徳島県            |
| 17           | 12           | 5          | 34           | 14           | 20          | 31           | 12           | 19         | 19           | 20           | △ 1          | 37 香川県            |
| 35           | 27           | 8          | 29           | 22           | 7           | 46           | 19           | 27         | 43           | 10           | 33           | 38 愛媛県            |
| 11           | 4            | 7          | 15           | 12           | 3           | 21           | 13           | 8          | 8            | 8            | -            | 39 高知県            |
| <b>526</b>   | <b>455</b>   | <b>71</b>  | <b>463</b>   | <b>422</b>   | <b>41</b>   | <b>521</b>   | <b>424</b>   | <b>97</b>  | <b>304</b>   | <b>248</b>   | <b>56</b>    | <b>F 九州</b>       |
| 241          | 158          | 83         | 207          | 201          | 6           | 206          | 166          | 40         | 109          | 103          | 6            | 40 福岡県            |
| 22           | 10           | 12         | 24           | 10           | 14          | 22           | 19           | 3          | 16           | 5            | 11           | 41 佐賀県            |
| 47           | 21           | 26         | 34           | 36           | △ 2         | 40           | 24           | 16         | 29           | 17           | 12           | 42 長崎県            |
| 53           | 49           | 4          | 38           | 37           | 1           | 48           | 38           | 10         | 24           | 18           | 6            | 43 熊本県            |
| 34           | 27           | 7          | 21           | 9            | 12          | 34           | 27           | 7          | 19           | 9            | 10           | 44 大分県            |
| 26           | 27           | △ 1        | 24           | 21           | 3           | 50           | 31           | 19         | 19           | 13           | 6            | 45 宮崎県            |
| 37           | 64           | △ 27       | 49           | 38           | 11          | 48           | 36           | 12         | 38           | 35           | 3            | 46 鹿児島県           |
| 66           | 99           | △ 33       | 66           | 70           | △ 4         | 73           | 83           | △ 10       | 50           | 48           | 2            | 47 沖縄県            |
| <b>785</b>   | <b>479</b>   | <b>306</b> | <b>963</b>   | <b>552</b>   | <b>411</b>  | <b>685</b>   | <b>534</b>   | <b>151</b> | <b>794</b>   | <b>519</b>   | <b>275</b>   | <b>G その他</b>      |
| 453          | 462          | △ 9        | 735          | 533          | 202         | 317          | 485          | △ 168      | 566          | 463          | 103          | 48 外国             |
| 332          | 17           | 315        | 228          | 19           | 209         | 368          | 49           | 319        | 228          | 56           | 172          | 49 不明             |
| <b>7 111</b> | <b>6 633</b> | <b>478</b> | <b>6 318</b> | <b>5 809</b> | <b>509</b>  | <b>6 012</b> | <b>5 332</b> | <b>680</b> | <b>3 962</b> | <b>3 584</b> | <b>378</b>   | <b>H 大都市（再掲）</b>  |
| 105          | 93           | 12         | 113          | 79           | 34          | 136          | 102          | 34         | 71           | 74           | △ 3          | 50 札幌市            |
| 82           | 92           | △ 10       | 90           | 61           | 29          | 119          | 91           | 28         | 74           | 47           | 27           | 51 仙台市            |
| 130          | 126          | 4          | 76           | 105          | △ 29        | 131          | 153          | △ 22       | 46           | 74           | △ 28         | 52 さいたま市          |
| 83           | 74           | 9          | 54           | 54           | -           | 78           | 53           | 25         | 34           | 33           | 1            | 53 千葉市            |
| 4 061        | 3 348        | 713        | 3 163        | 2 370        | 793         | 3 219        | 2 724        | 495        | 2 115        | 1 696        | 419          | 54 東京都都区部         |
| 1 601        | 2 042        | △ 441      | 1 853        | 2 257        | △ 404       | 1 106        | 1 173        | △ 67       | 828          | 861          | △ 33         | 55 横浜市            |
| 180          | 170          | 10         | 130          | 203          | △ 73        | 390          | 465          | △ 75       | 262          | 355          | △ 93         | 56 相模原市           |
| 32           | 26           | 6          | 56           | 31           | 25          | 81           | 21           | 60         | 31           | 19           | 12           | 57 新潟市            |
| 50           | 41           | 9          | 36           | 36           | -           | 62           | 46           | 16         | 26           | 16           | 10           | 58 静岡市            |
| 46           | 33           | 13         | 50           | 21           | 29          | 46           | 21           | 25         | 27           | 12           | 15           | 59 浜松市            |
| 145          | 153          | △ 8        | 185          | 140          | 45          | 138          | 113          | 25         | 103          | 102          | 1            | 60 名古屋市           |
| 65           | 36           | 29         | 57           | 60           | △ 3         | 57           | 38           | 19         | 37           | 36           | 1            | 61 京都市            |
| 164          | 153          | 11         | 115          | 109          | 6           | 127          | 98           | 29         | 76           | 84           | △ 8          | 62 大阪市            |
| 23           | 15           | 8          | 22           | 22           | -           | 28           | 14           | 14         | 21           | 9            | 12           | 63 堺市             |
| 60           | 36           | 24         | 51           | 36           | 15          | 58           | 28           | 30         | 57           | 30           | 27           | 64 神戸市            |
| 42           | 17           | 25         | 39           | 29           | 10          | 23           | 14           | 9          | 14           | 19           | △ 5          | 65 岡山市            |
| 64           | 42           | 22         | 42           | 25           | 17          | 41           | 40           | 1          | 44           | 17           | 27           | 66 広島市            |
| 29           | 20           | 9          | 34           | 45           | △ 11        | 44           | 36           | 8          | 13           | 16           | △ 3          | 67 北九州市           |
| 123          | 91           | 32         | 128          | 110          | 18          | 97           | 83           | 14         | 69           | 72           | △ 3          | 68 福岡市            |
| 26           | 25           | 1          | 24           | 16           | 8           | 31           | 19           | 12         | 14           | 12           | 2            | 69 熊本市            |

第6表 転入前または転出後の住所地

| 地域別         | 全市            |               |                | 川崎区          |              |              | 幸区           |              |              | 中原区          |              |              |
|-------------|---------------|---------------|----------------|--------------|--------------|--------------|--------------|--------------|--------------|--------------|--------------|--------------|
|             | 転入            | 転出            | 差引             | 転入           | 転出           | 差引           | 転入           | 転出           | 差引           | 転入           | 転出           | 差引           |
|             | A             | B             | A-B            | A            | B            | A-B          | A            | B            | A-B          | A            | B            | A-B          |
| <b>総数</b>   | <b>18 828</b> | <b>21 432</b> | <b>△ 2 604</b> | <b>3 469</b> | <b>3 868</b> | <b>△ 399</b> | <b>2 328</b> | <b>2 698</b> | <b>△ 370</b> | <b>4 091</b> | <b>4 595</b> | <b>△ 504</b> |
| <b>A 市部</b> | <b>18 531</b> | <b>21 176</b> | <b>△ 2 645</b> | <b>3 407</b> | <b>3 819</b> | <b>△ 412</b> | <b>2 302</b> | <b>2 661</b> | <b>△ 359</b> | <b>4 038</b> | <b>4 557</b> | <b>△ 519</b> |
| 1 横浜市       | 12 790        | 14 889        | △ 2 099        | 2 548        | 2 957        | △ 409        | 1 780        | 2 129        | △ 349        | 3 074        | 3 470        | △ 396        |
| a 鶴見区       | 2 424         | 2 453         | △ 29           | 971          | 1 053        | △ 82         | 612          | 667          | △ 55         | 363          | 346          | 17           |
| b 神奈川区      | 888           | 1 025         | △ 137          | 220          | 275          | △ 55         | 152          | 155          | △ 3          | 277          | 234          | 43           |
| c 西区        | 388           | 437           | △ 49           | 77           | 103          | △ 26         | 56           | 68           | △ 12         | 130          | 137          | △ 7          |
| d 中区        | 484           | 630           | △ 146          | 164          | 182          | △ 18         | 81           | 126          | △ 45         | 103          | 142          | △ 39         |
| e 南区        | 476           | 540           | △ 64           | 151          | 154          | △ 3          | 72           | 73           | △ 1          | 122          | 115          | 7            |
| f 港南区       | 353           | 367           | △ 14           | 93           | 108          | △ 15         | 48           | 66           | △ 18         | 89           | 88           | 1            |
| g 保土ヶ谷区     | 442           | 495           | △ 53           | 80           | 112          | △ 32         | 90           | 90           | -            | 142          | 112          | 30           |
| h 旭区        | 367           | 472           | △ 105          | 69           | 82           | △ 13         | 48           | 77           | △ 29         | 74           | 123          | △ 49         |
| I 磯子区       | 357           | 333           | 24             | 101          | 83           | 18           | 52           | 55           | △ 3          | 79           | 76           | 3            |
| j 金沢区       | 337           | 275           | 62             | 88           | 87           | 1            | 55           | 46           | 9            | 80           | 54           | 26           |
| k 港北区       | 1 948         | 2 518         | △ 570          | 132          | 208          | △ 76         | 211          | 280          | △ 69         | 849          | 1 125        | △ 276        |
| l 緑区        | 511           | 617           | △ 106          | 53           | 70           | △ 17         | 36           | 41           | △ 5          | 85           | 120          | △ 35         |
| m 戸塚区       | 523           | 678           | △ 155          | 112          | 172          | △ 60         | 104          | 127          | △ 23         | 137          | 166          | △ 29         |
| n 瀬谷区       | 212           | 291           | △ 79           | 45           | 35           | 10           | 18           | 34           | △ 16         | 51           | 60           | △ 9          |
| o 栄区        | 224           | 219           | 5              | 32           | 51           | △ 19         | 21           | 37           | △ 16         | 50           | 42           | 8            |
| p 泉区        | 171           | 254           | △ 83           | 30           | 51           | △ 21         | 17           | 37           | △ 20         | 42           | 61           | △ 19         |
| q 青葉区       | 1 840         | 2 327         | △ 487          | 59           | 69           | △ 10         | 52           | 68           | △ 16         | 223          | 235          | △ 12         |
| r 都筑区       | 845           | 958           | △ 113          | 71           | 62           | 9            | 55           | 82           | △ 27         | 178          | 234          | △ 56         |
| 2 相模原市      | 1 349         | 1 636         | △ 287          | 126          | 159          | △ 33         | 74           | 101          | △ 27         | 187          | 183          | 4            |
| a 緑区        | 223           | 228           | △ 5            | 28           | 21           | 7            | 19           | 14           | 5            | 23           | 37           | △ 14         |
| b 中央区       | 443           | 512           | △ 69           | 54           | 69           | △ 15         | 25           | 46           | △ 21         | 61           | 57           | 4            |
| c 南区        | 683           | 896           | △ 213          | 44           | 69           | △ 25         | 30           | 41           | △ 11         | 103          | 89           | 14           |
| 3 横須賀市      | 559           | 349           | 210            | 136          | 104          | 32           | 69           | 34           | 35           | 136          | 71           | 65           |
| 4 平塚市       | 285           | 244           | 41             | 61           | 56           | 5            | 31           | 30           | 1            | 59           | 53           | 6            |
| 5 鎌倉市       | 250           | 360           | △ 110          | 40           | 66           | △ 26         | 40           | 42           | △ 2          | 73           | 112          | △ 39         |
| 6 藤沢市       | 635           | 869           | △ 234          | 128          | 128          | -            | 75           | 100          | △ 25         | 121          | 202          | △ 81         |
| 7 小田原市      | 247           | 180           | 67             | 44           | 33           | 11           | 25           | 11           | 14           | 31           | 32           | △ 1          |
| 8 茅ヶ崎市      | 280           | 346           | △ 66           | 53           | 55           | △ 2          | 36           | 45           | △ 9          | 63           | 76           | △ 13         |
| 9 逗子市       | 77            | 99            | △ 22           | 22           | 20           | 2            | 13           | 10           | 3            | 15           | 26           | △ 11         |
| 10 三浦市      | 37            | 35            | 2              | 13           | 7            | 6            | 5            | 9            | △ 4          | 8            | 16           | △ 8          |
| 11 秦野市      | 253           | 182           | 71             | 34           | 30           | 4            | 13           | 13           | -            | 31           | 18           | 13           |
| 12 厚木市      | 410           | 278           | 132            | 41           | 49           | △ 8          | 36           | 25           | 11           | 41           | 34           | 7            |
| 13 大和市      | 584           | 793           | △ 209          | 66           | 68           | △ 2          | 43           | 49           | △ 6          | 94           | 134          | △ 40         |
| 14 伊勢原市     | 186           | 158           | 28             | 22           | 21           | 1            | 18           | 11           | 7            | 21           | 18           | 3            |
| 15 海老名市     | 204           | 322           | △ 118          | 26           | 19           | 7            | 17           | 32           | △ 15         | 33           | 53           | △ 20         |
| 16 座間市      | 272           | 317           | △ 45           | 30           | 22           | 8            | 16           | 9            | 7            | 30           | 43           | △ 13         |
| 17 南足柄市     | 38            | 29            | 9              | 6            | 5            | 1            | 3            | 3            | -            | 7            | 1            | 6            |
| 18 綾瀬市      | 75            | 90            | △ 15           | 11           | 20           | △ 9          | 8            | 8            | -            | 14           | 15           | △ 1          |
| <b>B 郡部</b> | <b>297</b>    | <b>256</b>    | <b>41</b>      | <b>62</b>    | <b>49</b>    | <b>13</b>    | <b>26</b>    | <b>37</b>    | <b>△ 11</b>  | <b>53</b>    | <b>38</b>    | <b>15</b>    |
| 19 葉山町      | 41            | 32            | 9              | 10           | 5            | 5            | 4            | 8            | △ 4          | 7            | 10           | △ 3          |
| 20 寒川町      | 41            | 54            | △ 13           | 9            | 10           | △ 1          | 3            | 6            | △ 3          | 7            | 9            | △ 2          |
| 21 大磯町      | 26            | 32            | △ 6            | 4            | 12           | △ 8          | 4            | 6            | △ 2          | 7            | 1            | 6            |
| 22 二宮町      | 25            | 27            | △ 2            | 4            | -            | 4            | 4            | 4            | -            | 5            | 3            | 2            |
| 23 中井町      | 10            | 1             | 9              | 1            | -            | 1            | 1            | -            | 1            | 2            | -            | 2            |
| 24 大井町      | 20            | 8             | 12             | 6            | 3            | 3            | 2            | -            | 2            | 3            | -            | 3            |
| 25 松田町      | 20            | 8             | 12             | 7            | 1            | 6            | 1            | 1            | -            | 3            | 4            | △ 1          |
| 26 山北町      | 8             | 2             | 6              | 2            | 2            | -            | -            | -            | -            | -            | -            | -            |
| 27 開成町      | 20            | 13            | 7              | 4            | 1            | 3            | 2            | 1            | 1            | 2            | 1            | 1            |
| 28 箱根町      | 15            | 17            | △ 2            | 3            | 5            | △ 2          | -            | 4            | △ 4          | 2            | 1            | 1            |
| 29 真鶴町      | 5             | 4             | 1              | -            | -            | -            | -            | 1            | △ 1          | 2            | -            | 2            |
| 30 湯河原町     | 23            | 20            | 3              | 6            | 1            | 5            | 1            | 2            | △ 1          | 7            | 6            | 1            |
| 31 愛川町      | 39            | 38            | 1              | 6            | 9            | △ 3          | 4            | 4            | -            | 5            | 3            | 2            |
| 32 清川村      | 4             | -             | 4              | -            | -            | -            | -            | -            | -            | 1            | -            | 1            |

(注) 市内移動を除く。

# 別移動人口（神奈川県内市区町村）

| 高津区          |              |              | 宮前区          |              |              | 多摩区          |              |             | 麻生区          |              |              | 地 域 別       |
|--------------|--------------|--------------|--------------|--------------|--------------|--------------|--------------|-------------|--------------|--------------|--------------|-------------|
| 転入           | 転出           | 差引           | 転入           | 転出           | 差引           | 転入           | 転出           | 差引          | 転入           | 転出           | 差引           |             |
| A            | B            | A-B          | A            | B            | A-B          | A            | B            | A-B         | A            | B            | A-B          |             |
| <b>2 352</b> | <b>2 902</b> | <b>△ 550</b> | <b>2 450</b> | <b>3 054</b> | <b>△ 604</b> | <b>2 441</b> | <b>2 438</b> | <b>3</b>    | <b>1 697</b> | <b>1 877</b> | <b>△ 180</b> | <b>総 数</b>  |
| <b>2 327</b> | <b>2 853</b> | <b>△ 526</b> | <b>2 420</b> | <b>3 028</b> | <b>△ 608</b> | <b>2 387</b> | <b>2 411</b> | <b>△ 24</b> | <b>1 650</b> | <b>1 847</b> | <b>△ 197</b> | <b>A 市部</b> |
| 1 601        | 2 042        | △ 441        | 1 853        | 2 257        | △ 404        | 1 106        | 1 173        | △ 67        | 828          | 861          | △ 33         | 1 横浜市       |
| 182          | 134          | 48           | 129          | 101          | 28           | 118          | 111          | 7           | 49           | 41           | 8            | a 鶴見区       |
| 69           | 129          | △ 60         | 68           | 111          | △ 43         | 54           | 87           | △ 33        | 48           | 34           | 14           | b 神奈川区      |
| 34           | 55           | △ 21         | 34           | 27           | 7            | 39           | 29           | 10          | 18           | 18           | -            | c 西区        |
| 44           | 68           | △ 24         | 37           | 35           | 2            | 35           | 49           | △ 14        | 20           | 28           | △ 8          | d 中区        |
| 33           | 47           | △ 14         | 34           | 47           | △ 13         | 42           | 72           | △ 30        | 22           | 32           | △ 10         | e 南区        |
| 43           | 26           | 17           | 29           | 34           | △ 5          | 36           | 33           | 3           | 15           | 12           | 3            | f 港南区       |
| 40           | 69           | △ 29         | 29           | 39           | △ 10         | 37           | 32           | 5           | 24           | 41           | △ 17         | g 保土ヶ谷区     |
| 49           | 56           | △ 7          | 49           | 51           | △ 2          | 55           | 58           | △ 3         | 23           | 25           | △ 2          | h 旭区        |
| 41           | 63           | △ 22         | 37           | 20           | 17           | 35           | 35           | -           | 12           | 1            | 11           | I 磯子区       |
| 35           | 36           | △ 1          | 33           | 25           | 8            | 34           | 17           | 17          | 12           | 10           | 2            | j 金沢区       |
| 294          | 391          | △ 97         | 204          | 246          | △ 42         | 159          | 169          | △ 10        | 99           | 99           | -            | k 港北区       |
| 101          | 126          | △ 25         | 111          | 117          | △ 6          | 67           | 70           | △ 3         | 58           | 73           | △ 15         | 1 緑区        |
| 52           | 72           | △ 20         | 34           | 66           | △ 32         | 54           | 50           | 4           | 30           | 25           | 5            | m 戸塚区       |
| 27           | 42           | △ 15         | 15           | 45           | △ 30         | 29           | 46           | △ 17        | 27           | 29           | △ 2          | n 瀬谷区       |
| 63           | 22           | 41           | 23           | 24           | △ 1          | 23           | 32           | △ 9         | 12           | 11           | 1            | o 栄区        |
| 13           | 30           | △ 17         | 17           | 13           | 4            | 32           | 30           | 2           | 20           | 32           | △ 12         | p 泉区        |
| 346          | 501          | △ 155        | 721          | 984          | △ 263        | 181          | 180          | 1           | 258          | 290          | △ 32         | q 青葉区       |
| 135          | 175          | △ 40         | 249          | 272          | △ 23         | 76           | 73           | 3           | 81           | 60           | 21           | r 都筑区       |
| 180          | 170          | 10           | 130          | 203          | △ 73         | 390          | 465          | △ 75        | 262          | 355          | △ 93         | 2 相模原市      |
| 25           | 22           | 3            | 24           | 34           | △ 10         | 56           | 70           | △ 14        | 48           | 30           | 18           | a 緑区        |
| 67           | 56           | 11           | 57           | 77           | △ 20         | 125          | 121          | 4           | 54           | 86           | △ 32         | b 中央区       |
| 88           | 92           | △ 4          | 49           | 92           | △ 43         | 209          | 274          | △ 65        | 160          | 239          | △ 79         | c 南区        |
| 66           | 40           | 26           | 41           | 33           | 8            | 69           | 38           | 31          | 42           | 29           | 13           | 3 横須賀市      |
| 36           | 28           | 8            | 27           | 25           | 2            | 51           | 32           | 19          | 20           | 20           | -            | 4 平塚市       |
| 25           | 49           | △ 24         | 18           | 38           | △ 20         | 28           | 32           | △ 4         | 26           | 21           | 5            | 5 鎌倉市       |
| 87           | 115          | △ 28         | 56           | 109          | △ 53         | 109          | 126          | △ 17        | 59           | 89           | △ 30         | 6 藤沢市       |
| 21           | 31           | △ 10         | 27           | 9            | 18           | 59           | 41           | 18          | 40           | 23           | 17           | 7 小田原市      |
| 40           | 51           | △ 11         | 35           | 43           | △ 8          | 39           | 52           | △ 13        | 14           | 24           | △ 10         | 8 茅ヶ崎市      |
| 11           | 18           | △ 7          | 4            | 9            | △ 5          | 9            | 8            | 1           | 3            | 8            | △ 5          | 9 逗子市       |
| 2            | 1            | 1            | 3            | -            | 3            | 5            | 2            | 3           | 1            | -            | 1            | 10 三浦市      |
| 22           | 24           | △ 2          | 16           | 13           | 3            | 84           | 36           | 48          | 53           | 48           | 5            | 11 秦野市      |
| 39           | 38           | 1            | 47           | 24           | 23           | 130          | 68           | 62          | 76           | 40           | 36           | 12 厚木市      |
| 100          | 140          | △ 40         | 110          | 160          | △ 50         | 103          | 132          | △ 29        | 68           | 110          | △ 42         | 13 大和市      |
| 18           | 14           | 4            | 10           | 24           | △ 14         | 47           | 37           | 10          | 50           | 33           | 17           | 14 伊勢原市     |
| 35           | 34           | 1            | 14           | 24           | △ 10         | 57           | 59           | △ 2         | 22           | 101          | △ 79         | 15 海老名市     |
| 36           | 48           | △ 12         | 17           | 44           | △ 27         | 79           | 83           | △ 4         | 64           | 68           | △ 4          | 16 座間市      |
| 3            | 3            | -            | 3            | 1            | 2            | 6            | 13           | △ 7         | 10           | 3            | 7            | 17 南足柄市     |
| 5            | 7            | △ 2          | 9            | 12           | △ 3          | 16           | 14           | 2           | 12           | 14           | △ 2          | 18 綾瀬市      |
| <b>25</b>    | <b>49</b>    | <b>△ 24</b>  | <b>30</b>    | <b>26</b>    | <b>4</b>     | <b>54</b>    | <b>27</b>    | <b>27</b>   | <b>47</b>    | <b>30</b>    | <b>17</b>    | <b>B 郡部</b> |
| 5            | 7            | △ 2          | 11           | -            | 11           | -            | 1            | △ 1         | 4            | 1            | 3            | 19 葉山町      |
| 7            | 11           | △ 4          | 2            | 4            | △ 2          | 9            | 6            | 3           | 4            | 8            | △ 4          | 20 寒川町      |
| 1            | 3            | △ 2          | -            | 5            | △ 5          | 6            | 3            | 3           | 4            | 2            | 2            | 21 大磯町      |
| 2            | 9            | △ 7          | 3            | 1            | 2            | 5            | 8            | △ 3         | 2            | 2            | -            | 22 二宮町      |
| -            | -            | -            | -            | -            | -            | 2            | -            | 2           | 4            | 1            | 3            | 23 中井町      |
| 2            | 2            | -            | 1            | -            | 1            | 5            | 1            | 4           | 1            | 2            | △ 1          | 24 大井町      |
| -            | -            | -            | 1            | 1            | -            | 3            | -            | 3           | 5            | 1            | 4            | 25 松田町      |
| -            | -            | -            | -            | -            | -            | 1            | -            | 1           | 5            | -            | 5            | 26 山北町      |
| 2            | 5            | △ 3          | 1            | 3            | △ 2          | 4            | -            | 4           | 5            | 2            | 3            | 27 開成町      |
| -            | 3            | △ 3          | 2            | 3            | △ 1          | 4            | 1            | 3           | 4            | -            | 4            | 28 箱根町      |
| 1            | 2            | △ 1          | -            | 1            | △ 1          | 2            | -            | 2           | -            | -            | -            | 29 真鶴町      |
| 1            | 2            | △ 1          | 5            | 2            | 3            | 3            | 4            | △ 1         | -            | 3            | △ 3          | 30 湯河原町     |
| 4            | 5            | △ 1          | 4            | 6            | △ 2          | 9            | 3            | 6           | 7            | 8            | △ 1          | 31 愛川町      |
| -            | -            | -            | -            | -            | -            | 1            | -            | 1           | 2            | -            | 2            | 32 清川村      |

第 7 表 転入前または転出後の住所地

| 地域別         | 全市            |               |              | 川崎区          |              |             | 幸区           |              |             | 中原区          |              |             |
|-------------|---------------|---------------|--------------|--------------|--------------|-------------|--------------|--------------|-------------|--------------|--------------|-------------|
|             | 転入<br>A       | 転出<br>B       | 差引<br>A-B    | 転入<br>A      | 転出<br>B      | 差引<br>A-B   | 転入<br>A      | 転出<br>B      | 差引<br>A-B   | 転入<br>A      | 転出<br>B      | 差引<br>A-B   |
| <b>総数</b>   | <b>28 847</b> | <b>26 648</b> | <b>2 199</b> | <b>3 643</b> | <b>3 230</b> | <b>413</b>  | <b>2 186</b> | <b>2 137</b> | <b>49</b>   | <b>5 734</b> | <b>5 501</b> | <b>233</b>  |
| <b>A 区部</b> | <b>22 203</b> | <b>19 122</b> | <b>3 081</b> | <b>3 065</b> | <b>2 707</b> | <b>358</b>  | <b>1 819</b> | <b>1 752</b> | <b>67</b>   | <b>4 761</b> | <b>4 525</b> | <b>236</b>  |
| 1 千代田区      | 112           | 147           | △ 35         | 15           | 19           | △ 4         | 13           | 13           | -           | 17           | 35           | △ 18        |
| 2 中央区       | 272           | 378           | △ 106        | 49           | 55           | △ 6         | 21           | 45           | △ 24        | 71           | 95           | △ 24        |
| 3 港区        | 543           | 569           | △ 26         | 78           | 84           | △ 6         | 50           | 71           | △ 21        | 153          | 155          | △ 2         |
| 4 新宿区       | 876           | 792           | 84           | 123          | 110          | 13          | 64           | 54           | 10          | 173          | 149          | 24          |
| 5 文京区       | 330           | 396           | △ 66         | 25           | 39           | △ 14        | 25           | 45           | △ 20        | 89           | 102          | △ 13        |
| 6 台東区       | 279           | 413           | △ 134        | 64           | 92           | △ 28        | 23           | 57           | △ 34        | 67           | 87           | △ 20        |
| 7 墨田区       | 441           | 466           | △ 25         | 61           | 55           | 6           | 45           | 54           | △ 9         | 92           | 120          | △ 28        |
| 8 江東区       | 674           | 887           | △ 213        | 100          | 123          | △ 23        | 58           | 119          | △ 61        | 154          | 214          | △ 60        |
| 9 品川区       | 1 466         | 1 608         | △ 142        | 261          | 233          | 28          | 162          | 229          | △ 67        | 398          | 499          | △ 101       |
| 10 目黒区      | 1 312         | 961           | 351          | 54           | 77           | △ 23        | 88           | 76           | 12          | 507          | 340          | 167         |
| 11 大田区      | 3 540         | 2 342         | 1 198        | 1 097        | 727          | 370         | 553          | 310          | 243         | 731          | 506          | 225         |
| 12 世田谷区     | 4 639         | 3 379         | 1 260        | 150          | 154          | △ 4         | 107          | 143          | △ 36        | 698          | 641          | 57          |
| 13 渋谷区      | 648           | 645           | 3            | 58           | 54           | 4           | 35           | 45           | △ 10        | 137          | 145          | △ 8         |
| 14 中野区      | 719           | 635           | 84           | 77           | 77           | -           | 53           | 39           | 14          | 138          | 157          | △ 19        |
| 15 杉並区      | 1 100         | 978           | 122          | 93           | 90           | 3           | 63           | 60           | 3           | 236          | 249          | △ 13        |
| 16 豊島区      | 625           | 599           | 26           | 105          | 83           | 22          | 54           | 60           | △ 6         | 123          | 149          | △ 26        |
| 17 北区       | 527           | 470           | 57           | 84           | 83           | 1           | 53           | 39           | 14          | 104          | 114          | △ 10        |
| 18 荒川区      | 335           | 278           | 57           | 69           | 50           | 19          | 33           | 30           | 3           | 70           | 67           | 3           |
| 19 板橋区      | 840           | 720           | 120          | 104          | 88           | 16          | 60           | 53           | 7           | 221          | 168          | 53          |
| 20 練馬区      | 933           | 775           | 158          | 90           | 60           | 30          | 75           | 63           | 12          | 208          | 217          | △ 9         |
| 21 足立区      | 736           | 614           | 122          | 120          | 122          | △ 2         | 67           | 41           | 26          | 134          | 113          | 21          |
| 22 葛飾区      | 489           | 434           | 55           | 80           | 85           | △ 5         | 50           | 48           | 2           | 100          | 82           | 18          |
| 23 江戸川区     | 767           | 636           | 131          | 108          | 147          | △ 39        | 67           | 58           | 9           | 140          | 121          | 19          |
| <b>B 市部</b> | <b>6 577</b>  | <b>7 472</b>  | <b>△ 895</b> | <b>575</b>   | <b>506</b>   | <b>69</b>   | <b>357</b>   | <b>383</b>   | <b>△ 26</b> | <b>957</b>   | <b>973</b>   | <b>△ 16</b> |
| 24 八王子市     | 667           | 661           | 6            | 90           | 64           | 26          | 34           | 36           | △ 2         | 115          | 74           | 41          |
| 25 立川市      | 270           | 253           | 17           | 30           | 30           | -           | 18           | 25           | △ 7         | 51           | 38           | 13          |
| 26 武蔵野市     | 197           | 180           | 17           | 17           | 7            | 10          | 23           | 9            | 14          | 48           | 50           | △ 2         |
| 27 三鷹市      | 265           | 271           | △ 6          | 19           | 24           | △ 5         | 14           | 38           | △ 24        | 54           | 47           | 7           |
| 28 青梅市      | 76            | 55            | 21           | 16           | 8            | 8           | 6            | 3            | 3           | 5            | 8            | △ 3         |
| 29 府中市      | 555           | 491           | 64           | 50           | 41           | 9           | 48           | 20           | 28          | 123          | 72           | 51          |
| 30 昭島市      | 87            | 83            | 4            | 10           | 5            | 5           | 4            | -            | 4           | 14           | 21           | △ 7         |
| 31 調布市      | 575           | 555           | 20           | 38           | 26           | 12          | 18           | 18           | -           | 65           | 85           | △ 20        |
| 32 町田市      | 1 114         | 1 667         | △ 553        | 77           | 98           | △ 21        | 41           | 58           | △ 17        | 124          | 145          | △ 21        |
| 33 小金井市     | 182           | 207           | △ 25         | 21           | 21           | -           | 8            | 13           | △ 5         | 35           | 38           | △ 3         |
| 34 小平市      | 177           | 177           | -            | 20           | 22           | △ 2         | 14           | 11           | 3           | 27           | 29           | △ 2         |
| 35 日野市      | 244           | 226           | 18           | 41           | 21           | 20          | 15           | 12           | 3           | 32           | 29           | 3           |
| 36 東村山市     | 84            | 132           | △ 48         | 8            | 7            | 1           | 8            | 12           | △ 4         | 19           | 17           | 2           |
| 37 国分寺市     | 151           | 218           | △ 67         | 15           | 17           | △ 2         | 13           | 15           | △ 2         | 27           | 54           | △ 27        |
| 38 国立市      | 146           | 163           | △ 17         | 9            | 5            | 4           | 6            | 17           | △ 11        | 22           | 30           | △ 8         |
| 39 西東京市     | 177           | 182           | △ 5          | 24           | 24           | -           | 14           | 17           | △ 3         | 31           | 34           | △ 3         |
| 40 福生市      | 39            | 41            | △ 2          | 7            | 7            | -           | 2            | 5            | △ 3         | 4            | 9            | △ 5         |
| 41 狛江市      | 461           | 357           | 104          | 14           | 7            | 7           | 13           | 11           | 2           | 38           | 27           | 11          |
| 42 東大和市     | 63            | 44            | 19           | 8            | 4            | 4           | 7            | 3            | 4           | 13           | 12           | 1           |
| 43 清瀬市      | 49            | 46            | 3            | 4            | 7            | △ 3         | 2            | -            | 2           | 13           | 13           | -           |
| 44 東久留米市    | 70            | 75            | △ 5          | 7            | 7            | -           | 2            | 4            | △ 2         | 11           | 14           | △ 3         |
| 45 武蔵村山市    | 32            | 34            | △ 2          | 4            | 11           | △ 7         | 6            | 7            | △ 1         | 3            | 4            | △ 1         |
| 46 多摩市      | 328           | 409           | △ 81         | 17           | 10           | 7           | 14           | 17           | △ 3         | 31           | 34           | △ 3         |
| 47 稲城市      | 470           | 886           | △ 416        | 14           | 26           | △ 12        | 17           | 30           | △ 13        | 44           | 81           | △ 37        |
| 48 あきる野市    | 54            | 34            | 20           | 6            | 3            | 3           | 5            | 1            | 4           | 3            | 5            | △ 2         |
| 49 羽村市      | 44            | 25            | 19           | 9            | 4            | 5           | 5            | 1            | 4           | 5            | 3            | 2           |
| <b>C 郡部</b> | <b>25</b>     | <b>19</b>     | <b>6</b>     | <b>1</b>     | <b>5</b>     | <b>△ 4</b>  | <b>2</b>     | <b>1</b>     | <b>1</b>    | <b>6</b>     | <b>3</b>     | <b>3</b>    |
| 50 奥多摩町     | 1             | 1             | -            | -            | -            | -           | -            | -            | -           | -            | -            | -           |
| 51 瑞穂町      | 15            | 14            | 1            | 1            | 5            | △ 4         | 2            | 1            | 1           | 3            | 2            | 1           |
| 52 日の出町     | 9             | 4             | 5            | -            | -            | -           | -            | -            | -           | 3            | 1            | 2           |
| 53 檜原村      | -             | -             | -            | -            | -            | -           | -            | -            | -           | -            | -            | -           |
| <b>D 島部</b> | <b>42</b>     | <b>35</b>     | <b>7</b>     | <b>2</b>     | <b>12</b>    | <b>△ 10</b> | <b>8</b>     | <b>1</b>     | <b>7</b>    | <b>10</b>    | <b>-</b>     | <b>10</b>   |

# 別移動人口（東京都内市区町村）

| 高津区          |              |             | 宮前区          |              |              | 多摩区          |              |              | 麻生区          |              |              | 地 域 別       |
|--------------|--------------|-------------|--------------|--------------|--------------|--------------|--------------|--------------|--------------|--------------|--------------|-------------|
| 転入<br>A      | 転出<br>B      | 差引<br>A-B   | 転入<br>A      | 転出<br>B      | 差引<br>A-B    | 転入<br>A      | 転出<br>B      | 差引<br>A-B    | 転入<br>A      | 転出<br>B      | 差引<br>A-B    |             |
| <b>4 920</b> | <b>4 242</b> | <b>678</b>  | <b>3 785</b> | <b>3 137</b> | <b>648</b>   | <b>5 230</b> | <b>4 996</b> | <b>234</b>   | <b>3 349</b> | <b>3 405</b> | <b>△ 56</b>  | <b>総 数</b>  |
| <b>4 061</b> | <b>3 348</b> | <b>713</b>  | <b>3 163</b> | <b>2 370</b> | <b>793</b>   | <b>3 219</b> | <b>2 724</b> | <b>495</b>   | <b>2 115</b> | <b>1 696</b> | <b>419</b>   | <b>A 区部</b> |
| 16           | 30           | △ 14        | 25           | 19           | 6            | 13           | 15           | △ 2          | 13           | 16           | △ 3          | 1 千代田区      |
| 33           | 66           | △ 33        | 30           | 43           | △ 13         | 32           | 36           | △ 4          | 36           | 38           | △ 2          | 2 中央区       |
| 89           | 84           | 5           | 79           | 83           | △ 4          | 47           | 54           | △ 7          | 47           | 38           | 9            | 3 港区        |
| 130          | 138          | △ 8         | 97           | 91           | 6            | 162          | 167          | △ 5          | 127          | 83           | 44           | 4 新宿区       |
| 53           | 66           | △ 13        | 52           | 51           | 1            | 36           | 44           | △ 8          | 50           | 49           | 1            | 5 文京区       |
| 42           | 58           | △ 16        | 31           | 39           | △ 8          | 37           | 37           | -            | 15           | 43           | △ 28         | 6 台東区       |
| 76           | 88           | △ 12        | 66           | 56           | 10           | 57           | 54           | 3            | 44           | 39           | 5            | 7 墨田区       |
| 102          | 155          | △ 53        | 112          | 82           | 30           | 78           | 107          | △ 29         | 70           | 87           | △ 17         | 8 江東区       |
| 259          | 204          | 55          | 192          | 193          | △ 1          | 115          | 161          | △ 46         | 79           | 89           | △ 10         | 9 品川区       |
| 288          | 198          | 90          | 216          | 151          | 65           | 84           | 71           | 13           | 75           | 48           | 27           | 10 目黒区      |
| 451          | 309          | 142         | 310          | 206          | 104          | 257          | 184          | 73           | 141          | 100          | 41           | 11 大田区      |
| 1 200        | 869          | 331         | 964          | 563          | 401          | 895          | 638          | 257          | 625          | 371          | 254          | 12 世田谷区     |
| 101          | 93           | 8           | 116          | 93           | 23           | 121          | 126          | △ 5          | 80           | 89           | △ 9          | 13 渋谷区      |
| 131          | 85           | 46          | 78           | 75           | 3            | 156          | 140          | 16           | 86           | 62           | 24           | 14 中野区      |
| 184          | 173          | 11          | 146          | 104          | 42           | 263          | 182          | 81           | 115          | 120          | △ 5          | 15 杉並区      |
| 106          | 88           | 18          | 70           | 53           | 17           | 101          | 115          | △ 14         | 66           | 51           | 15           | 16 豊島区      |
| 86           | 82           | 4           | 59           | 44           | 15           | 97           | 66           | 31           | 44           | 42           | 2            | 17 北区       |
| 46           | 53           | △ 7         | 26           | 23           | 3            | 58           | 41           | 17           | 33           | 14           | 19           | 18 荒川区      |
| 164          | 125          | 39          | 89           | 93           | △ 4          | 114          | 107          | 7            | 88           | 86           | 2            | 19 板橋区      |
| 154          | 133          | 21          | 118          | 111          | 7            | 194          | 119          | 75           | 94           | 72           | 22           | 20 練馬区      |
| 108          | 110          | △ 2         | 111          | 81           | 30           | 122          | 86           | 36           | 74           | 61           | 13           | 21 足立区      |
| 80           | 66           | 14          | 69           | 42           | 27           | 76           | 72           | 4            | 34           | 39           | △ 5          | 22 葛飾区      |
| 162          | 75           | 87          | 107          | 74           | 33           | 104          | 102          | 2            | 79           | 59           | 20           | 23 江戸川区     |
| <b>845</b>   | <b>893</b>   | <b>△ 48</b> | <b>617</b>   | <b>761</b>   | <b>△ 144</b> | <b>2 000</b> | <b>2 257</b> | <b>△ 257</b> | <b>1 226</b> | <b>1 699</b> | <b>△ 473</b> | <b>B 市部</b> |
| 81           | 65           | 16          | 66           | 75           | △ 9          | 182          | 193          | △ 11         | 99           | 154          | △ 55         | 24 八王子市     |
| 42           | 39           | 3           | 29           | 26           | 3            | 81           | 66           | 15           | 19           | 29           | △ 10         | 25 立川市      |
| 28           | 33           | △ 5         | 17           | 20           | △ 3          | 51           | 37           | 14           | 13           | 24           | △ 11         | 26 武蔵野市     |
| 41           | 39           | 2           | 29           | 21           | 8            | 61           | 64           | △ 3          | 47           | 38           | 9            | 27 三鷹市      |
| 9            | 1            | 8           | 12           | 11           | 1            | 21           | 12           | 9            | 7            | 12           | △ 5          | 28 青梅市      |
| 68           | 66           | 2           | 45           | 38           | 7            | 177          | 203          | △ 26         | 44           | 51           | △ 7          | 29 府中市      |
| 8            | 16           | △ 8         | 14           | 13           | 1            | 30           | 19           | 11           | 7            | 9            | △ 2          | 30 昭島市      |
| 62           | 69           | △ 7         | 44           | 67           | △ 23         | 248          | 217          | 31           | 100          | 73           | 27           | 31 調布市      |
| 146          | 135          | 11          | 129          | 199          | △ 70         | 235          | 368          | △ 133        | 362          | 664          | △ 302        | 32 町田市      |
| 35           | 23           | 12          | 19           | 28           | △ 9          | 45           | 58           | △ 13         | 19           | 26           | △ 7          | 33 小金井市     |
| 33           | 36           | △ 3         | 13           | 14           | △ 1          | 40           | 49           | △ 9          | 30           | 16           | 14           | 34 小平市      |
| 32           | 27           | 5           | 22           | 18           | 4            | 74           | 69           | 5            | 28           | 50           | △ 22         | 35 日野市      |
| 10           | 30           | △ 20        | 9            | 15           | △ 6          | 20           | 32           | △ 12         | 10           | 19           | △ 9          | 36 東村山市     |
| 24           | 45           | △ 21        | 15           | 26           | △ 11         | 42           | 36           | 6            | 15           | 25           | △ 10         | 37 国分寺市     |
| 30           | 39           | △ 9         | 20           | 21           | △ 1          | 48           | 41           | 7            | 11           | 10           | 1            | 38 国立市      |
| 23           | 28           | △ 5         | 28           | 25           | 3            | 31           | 39           | △ 8          | 26           | 15           | 11           | 39 西東京市     |
| 8            | 4            | 4           | 3            | 3            | -            | 13           | 9            | 4            | 2            | 4            | △ 2          | 40 福生市      |
| 39           | 35           | 4           | 30           | 27           | 3            | 228          | 169          | 59           | 99           | 81           | 18           | 41 狛江市      |
| 12           | 8            | 4           | 8            | 8            | -            | 14           | 6            | 8            | 1            | 3            | △ 2          | 42 東大和市     |
| 11           | 9            | 2           | 5            | 6            | △ 1          | 9            | 8            | 1            | 5            | 3            | 2            | 43 清瀬市      |
| 13           | 21           | △ 8         | 8            | 6            | 2            | 20           | 12           | 8            | 9            | 11           | △ 2          | 44 東久留米市    |
| 7            | 2            | 5           | 2            | 1            | 1            | 6            | 9            | △ 3          | 4            | -            | 4            | 45 武蔵村山市    |
| 27           | 37           | △ 10        | 18           | 33           | △ 15         | 105          | 137          | △ 32         | 116          | 141          | △ 25         | 46 多摩市      |
| 50           | 77           | △ 27        | 19           | 49           | △ 30         | 189          | 388          | △ 199        | 137          | 235          | △ 98         | 47 稲城市      |
| 5            | 6            | △ 1         | 9            | 5            | 4            | 15           | 8            | 7            | 11           | 6            | 5            | 48 あきる野市    |
| 1            | 3            | △ 2         | 4            | 6            | △ 2          | 15           | 8            | 7            | 5            | -            | 5            | 49 羽村市      |
| <b>7</b>     | <b>-</b>     | <b>7</b>    | <b>-</b>     | <b>1</b>     | <b>△ 1</b>   | <b>6</b>     | <b>6</b>     | <b>-</b>     | <b>3</b>     | <b>3</b>     | <b>-</b>     | <b>C 郡部</b> |
| -            | -            | -           | -            | 1            | △ 1          | -            | -            | -            | 1            | -            | 1            | 50 奥多摩町     |
| 5            | -            | 5           | -            | -            | -            | 2            | 3            | △ 1          | 2            | 3            | △ 1          | 51 瑞穂町      |
| 2            | -            | 2           | -            | -            | -            | 4            | 3            | 1            | -            | -            | -            | 52 日の出町     |
| -            | -            | -           | -            | -            | -            | -            | -            | -            | -            | -            | -            | 53 檜原村      |
| <b>7</b>     | <b>1</b>     | <b>6</b>    | <b>5</b>     | <b>5</b>     | <b>-</b>     | <b>5</b>     | <b>9</b>     | <b>△ 4</b>   | <b>5</b>     | <b>7</b>     | <b>△ 2</b>   | <b>D 島部</b> |

## 第 8 表 年 齢 5 歳 階 級

| 年 齢 5 歳<br>階 級 別 | 全 市           |               |               |               |              | 川 崎 区        |              |              |              |              |
|------------------|---------------|---------------|---------------|---------------|--------------|--------------|--------------|--------------|--------------|--------------|
|                  | 転入A           |               | 転出B           |               | 差引<br>A-B    | 転入A          |              | 転出B          |              | 差引<br>A-B    |
|                  | 男             | 女             | 男             | 女             |              | 男            | 女            | 男            | 女            |              |
| <b>総 数</b>       | <b>55 257</b> | <b>47 909</b> | <b>51 406</b> | <b>43 967</b> | <b>7 793</b> | <b>9 463</b> | <b>5 962</b> | <b>8 565</b> | <b>5 621</b> | <b>1 239</b> |
| 0 ～ 4歳           | 2 120         | 1 974         | 2 817         | 2 698         | △ 1 421      | 198          | 174          | 318          | 311          | △ 257        |
| 5 ～ 9            | 1 017         | 957           | 1 269         | 1 221         | △ 516        | 97           | 96           | 160          | 148          | △ 115        |
| 10 ～ 14          | 602           | 551           | 554           | 523           | 76           | 57           | 53           | 70           | 71           | △ 31         |
| 15 ～ 19          | 1 707         | 1 407         | 998           | 778           | 1 338        | 413          | 191          | 169          | 114          | 321          |
| 20 ～ 24          | 10 141        | 10 369        | 6 461         | 6 530         | 7 519        | 1 889        | 1 529        | 1 058        | 889          | 1 471        |
| 25 ～ 29          | 13 833        | 12 047        | 12 020        | 10 820        | 3 040        | 2 292        | 1 524        | 2 116        | 1 508        | 192          |
| 30 ～ 34          | 8 532         | 7 332         | 8 509         | 7 393         | △ 38         | 1 269        | 818          | 1 364        | 876          | △ 153        |
| 35 ～ 39          | 5 380         | 4 073         | 5 826         | 4 389         | △ 762        | 863          | 440          | 918          | 483          | △ 98         |
| 40 ～ 44          | 3 231         | 2 171         | 3 631         | 2 436         | △ 665        | 538          | 264          | 647          | 270          | △ 115        |
| 45 ～ 49          | 2 470         | 1 789         | 2 546         | 1 710         | 3            | 500          | 219          | 487          | 219          | 13           |
| 50 ～ 54          | 1 919         | 1 342         | 2 015         | 1 357         | △ 111        | 397          | 177          | 365          | 160          | 49           |
| 55 ～ 59          | 1 360         | 891           | 1 539         | 1 046         | △ 334        | 313          | 119          | 256          | 147          | 29           |
| 60 ～ 64          | 893           | 558           | 1 104         | 697           | △ 350        | 186          | 74           | 199          | 87           | △ 26         |
| 65 ～ 69          | 638           | 424           | 753           | 472           | △ 163        | 164          | 63           | 173          | 73           | △ 19         |
| 70 ～ 74          | 567           | 445           | 569           | 459           | △ 16         | 138          | 53           | 115          | 60           | 16           |
| 75 ～ 79          | 351           | 427           | 339           | 419           | 20           | 79           | 48           | 73           | 55           | △ 1          |
| 80 ～ 84          | 228           | 393           | 231           | 373           | 17           | 37           | 40           | 40           | 48           | △ 11         |
| 85 ～ 89          | 155           | 428           | 138           | 381           | 64           | 22           | 50           | 21           | 58           | △ 7          |
| 90 歳 以上          | 113           | 331           | 87            | 265           | 92           | 11           | 30           | 16           | 44           | △ 19         |

| 年 齢 5 歳<br>階 級 別 | 高 津 区        |              |              |              |            | 宮 前 区        |              |              |              |              |
|------------------|--------------|--------------|--------------|--------------|------------|--------------|--------------|--------------|--------------|--------------|
|                  | 転入A          |              | 転出B          |              | 差引<br>A-B  | 転入A          |              | 転出B          |              | 差引<br>A-B    |
|                  | 男            | 女            | 男            | 女            |            | 男            | 女            | 男            | 女            |              |
| <b>総 数</b>       | <b>8 449</b> | <b>7 712</b> | <b>8 133</b> | <b>7 208</b> | <b>820</b> | <b>7 061</b> | <b>6 814</b> | <b>6 368</b> | <b>5 974</b> | <b>1 533</b> |
| 0 ～ 4歳           | 325          | 314          | 499          | 466          | △ 326      | 483          | 407          | 381          | 360          | 149          |
| 5 ～ 9            | 146          | 143          | 230          | 181          | △ 122      | 232          | 222          | 195          | 204          | 55           |
| 10 ～ 14          | 75           | 84           | 86           | 72           | 1          | 155          | 142          | 99           | 111          | 87           |
| 15 ～ 19          | 190          | 242          | 156          | 129          | 147        | 201          | 191          | 146          | 118          | 128          |
| 20 ～ 24          | 1 574        | 1 576        | 928          | 1 017        | 1 205      | 945          | 1 140        | 843          | 906          | 336          |
| 25 ～ 29          | 2 202        | 1 995        | 1 820        | 1 707        | 670        | 1 337        | 1 329        | 1 370        | 1 333        | △ 37         |
| 30 ～ 34          | 1 382        | 1 196        | 1 346        | 1 269        | △ 37       | 1 096        | 1 022        | 905          | 839          | 374          |
| 35 ～ 39          | 834          | 670          | 1 006        | 760          | △ 262      | 748          | 661          | 666          | 579          | 164          |
| 40 ～ 44          | 496          | 339          | 599          | 438          | △ 202      | 537          | 404          | 448          | 364          | 129          |
| 45 ～ 49          | 333          | 291          | 400          | 289          | △ 65       | 354          | 342          | 332          | 257          | 107          |
| 50 ～ 54          | 229          | 207          | 312          | 236          | △ 112      | 291          | 246          | 280          | 213          | 44           |
| 55 ～ 59          | 204          | 119          | 276          | 176          | △ 129      | 215          | 150          | 231          | 182          | △ 48         |
| 60 ～ 64          | 120          | 95           | 163          | 97           | △ 45       | 144          | 89           | 166          | 105          | △ 38         |
| 65 ～ 69          | 96           | 86           | 108          | 65           | 9          | 87           | 69           | 100          | 87           | △ 31         |
| 70 ～ 74          | 95           | 81           | 80           | 70           | 26         | 87           | 78           | 88           | 91           | △ 14         |
| 75 ～ 79          | 57           | 75           | 52           | 64           | 16         | 54           | 79           | 46           | 59           | 28           |
| 80 ～ 84          | 35           | 72           | 33           | 58           | 16         | 48           | 80           | 36           | 71           | 21           |
| 85 ～ 89          | 38           | 69           | 21           | 62           | 24         | 21           | 96           | 24           | 58           | 35           |
| 90 歳 以上          | 18           | 58           | 18           | 52           | 6          | 26           | 67           | 12           | 37           | 44           |

(注) 職権処理による増減を除く。

# 別移動人口

| 幸 区          |              |              |              |            | 中 原 区         |              |               |              |              | 年 齢 5 歳<br>階 級 別 |
|--------------|--------------|--------------|--------------|------------|---------------|--------------|---------------|--------------|--------------|------------------|
| 転入A          |              | 転出B          |              | 差引<br>A-B  | 転入A           |              | 転出B           |              | 差引<br>A-B    |                  |
| 男            | 女            | 男            | 女            |            | 男             | 女            | 男             | 女            |              |                  |
| <b>5 738</b> | <b>4 607</b> | <b>5 397</b> | <b>4 407</b> | <b>541</b> | <b>10 995</b> | <b>9 937</b> | <b>10 639</b> | <b>9 288</b> | <b>1 005</b> | <b>総 数</b>       |
| 234          | 218          | 314          | 302          | △ 164      | 353           | 360          | 655           | 642          | △ 584        | 0 ~ 4歳           |
| 91           | 91           | 150          | 151          | △ 119      | 188           | 177          | 261           | 252          | △ 148        | 5 ~ 9            |
| 59           | 47           | 62           | 44           | -          | 101           | 91           | 104           | 116          | △ 28         | 10 ~ 14          |
| 125          | 106          | 109          | 79           | 43         | 304           | 208          | 154           | 123          | 235          | 15 ~ 19          |
| 918          | 809          | 585          | 555          | 587        | 2 165         | 2 243        | 1 150         | 1 136        | 2 122        | 20 ~ 24          |
| 1 472        | 1 187        | 1 164        | 1 007        | 488        | 3 133         | 2 842        | 2 658         | 2 301        | 1 016        | 25 ~ 29          |
| 989          | 805          | 934          | 779          | 81         | 1 759         | 1 642        | 1 982         | 1 814        | △ 395        | 30 ~ 34          |
| 576          | 431          | 679          | 486          | △ 158      | 1 094         | 873          | 1 301         | 1 088        | △ 422        | 35 ~ 39          |
| 375          | 220          | 394          | 258          | △ 57       | 565           | 403          | 731           | 522          | △ 285        | 40 ~ 44          |
| 282          | 167          | 277          | 173          | △ 1        | 409           | 323          | 488           | 351          | △ 107        | 45 ~ 49          |
| 188          | 115          | 201          | 130          | △ 28       | 345           | 244          | 365           | 257          | △ 33         | 50 ~ 54          |
| 128          | 99           | 145          | 86           | △ 4        | 202           | 149          | 278           | 197          | △ 124        | 55 ~ 59          |
| 99           | 57           | 127          | 78           | △ 49       | 121           | 84           | 189           | 137          | △ 121        | 60 ~ 64          |
| 71           | 42           | 90           | 61           | △ 38       | 89            | 55           | 119           | 64           | △ 39         | 65 ~ 69          |
| 47           | 51           | 72           | 52           | △ 26       | 65            | 61           | 76            | 66           | △ 16         | 70 ~ 74          |
| 36           | 49           | 43           | 46           | △ 4        | 38            | 51           | 56            | 75           | △ 42         | 75 ~ 79          |
| 21           | 43           | 25           | 44           | △ 5        | 32            | 43           | 39            | 57           | △ 21         | 80 ~ 84          |
| 13           | 34           | 17           | 45           | △ 15       | 17            | 43           | 20            | 53           | △ 13         | 85 ~ 89          |
| 14           | 36           | 9            | 31           | 10         | 15            | 45           | 13            | 37           | 10           | 90歳以上            |

| 多 摩 区        |              |              |              |              | 麻 生 区        |              |              |              |            | 年 齢 5 歳<br>階 級 別 |
|--------------|--------------|--------------|--------------|--------------|--------------|--------------|--------------|--------------|------------|------------------|
| 転入A          |              | 転出B          |              | 差引<br>A-B    | 転入A          |              | 転出B          |              | 差引<br>A-B  |                  |
| 男            | 女            | 男            | 女            |              | 男            | 女            | 男            | 女            |            |                  |
| <b>8 359</b> | <b>7 747</b> | <b>7 514</b> | <b>6 927</b> | <b>1 665</b> | <b>5 192</b> | <b>5 130</b> | <b>4 790</b> | <b>4 542</b> | <b>990</b> | <b>総 数</b>       |
| 237          | 220          | 384          | 360          | △ 287        | 290          | 281          | 266          | 257          | 48         | 0 ~ 4歳           |
| 98           | 78           | 120          | 150          | △ 94         | 165          | 150          | 153          | 135          | 27         | 5 ~ 9            |
| 57           | 62           | 61           | 49           | 9            | 98           | 72           | 72           | 60           | 38         | 10 ~ 14          |
| 284          | 272          | 146          | 110          | 300          | 190          | 197          | 118          | 105          | 164        | 15 ~ 19          |
| 1 892        | 2 085        | 1 174        | 1 306        | 1 497        | 758          | 987          | 723          | 721          | 301        | 20 ~ 24          |
| 2 336        | 2 141        | 1 871        | 1 893        | 713          | 1 061        | 1 029        | 1 021        | 1 071        | △ 2        | 25 ~ 29          |
| 1 261        | 1 132        | 1 301        | 1 137        | △ 45         | 776          | 717          | 677          | 679          | 137        | 30 ~ 34          |
| 719          | 546          | 788          | 591          | △ 114        | 546          | 452          | 468          | 402          | 128        | 35 ~ 39          |
| 409          | 269          | 484          | 340          | △ 146        | 311          | 272          | 328          | 244          | 11         | 40 ~ 44          |
| 333          | 218          | 296          | 233          | 22           | 259          | 229          | 266          | 188          | 34         | 45 ~ 49          |
| 248          | 167          | 274          | 190          | △ 49         | 221          | 186          | 218          | 171          | 18         | 50 ~ 54          |
| 139          | 135          | 187          | 137          | △ 50         | 159          | 120          | 166          | 121          | △ 8        | 55 ~ 59          |
| 112          | 72           | 156          | 100          | △ 72         | 111          | 87           | 104          | 93           | 1          | 60 ~ 64          |
| 62           | 58           | 91           | 60           | △ 31         | 69           | 51           | 72           | 62           | △ 14       | 65 ~ 69          |
| 70           | 64           | 81           | 60           | △ 7          | 65           | 57           | 57           | 60           | 5          | 70 ~ 74          |
| 45           | 55           | 39           | 62           | △ 1          | 42           | 70           | 30           | 58           | 24         | 75 ~ 79          |
| 23           | 58           | 31           | 54           | △ 4          | 32           | 57           | 27           | 41           | 21         | 80 ~ 84          |
| 20           | 68           | 19           | 65           | 4            | 24           | 68           | 16           | 40           | 36         | 85 ~ 89          |
| 14           | 47           | 11           | 30           | 20           | 15           | 48           | 8            | 34           | 21         | 90歳以上            |





---

令和2(2020)年

## 川崎市の人口動態

令和3(2021)年2月発行

発行 川崎市  
編集 総務企画局情報管理部統計情報課  
川崎市川崎区宮本町1番地  
TEL 044(200)2068  
FAX 044(200)3799

---

「川崎市の人口動態」は、川崎市ホームページでも御覧になることができます。

川崎市 統計情報

🔍 検索



Colors, Future!

いろいろって、未来。

川崎市