

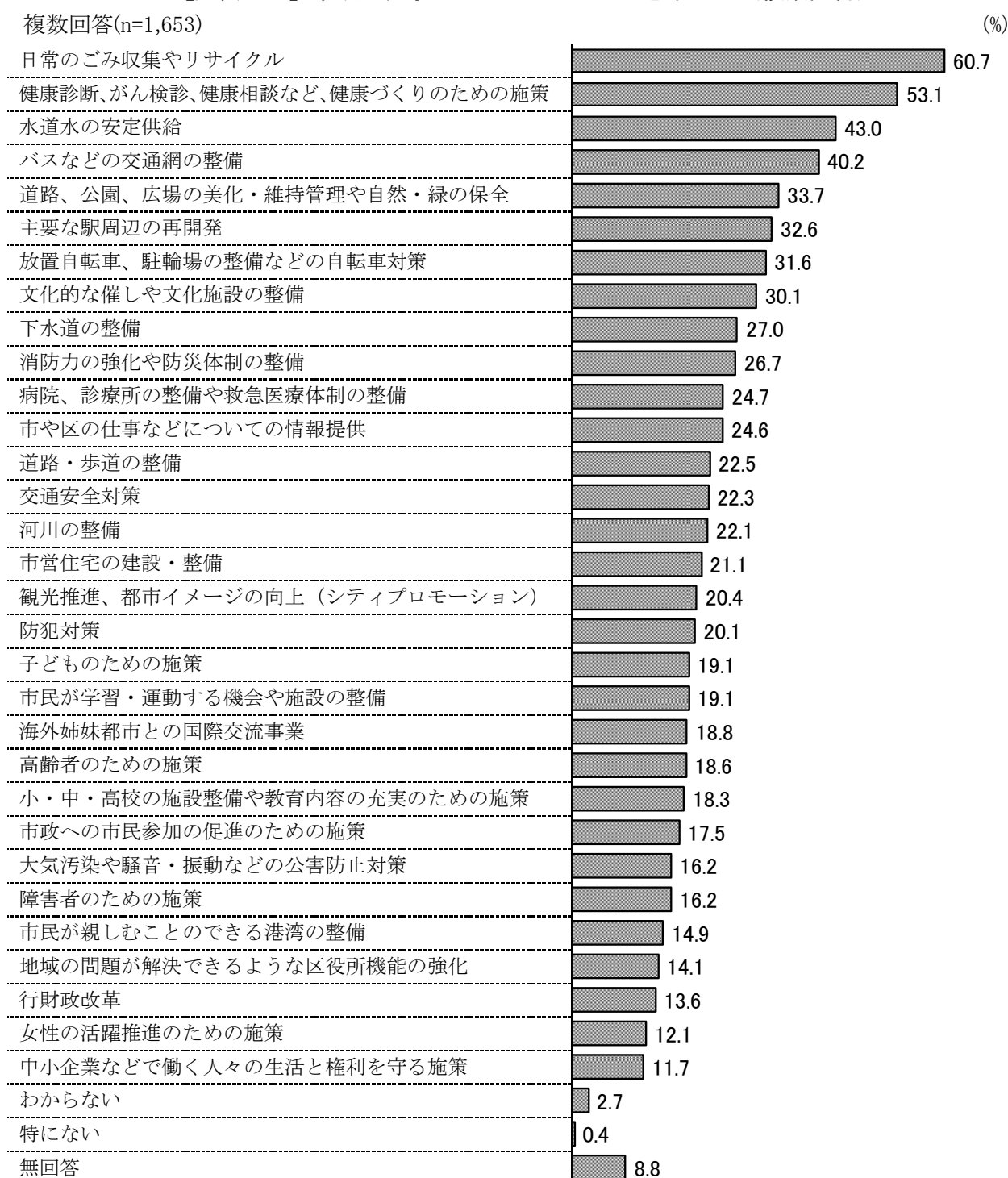
## 2.4 市政に対する評価と要望について

### (1) 市政の仕事でよくやっていると思うこと

問9. ①川崎市の市政について総合的にかがいます。あなたは、川崎市が行っている施策や事業の中で、よくやっていると思われるものはどれですか。

「日常のごみ収集やリサイクル」(60.7%)が最も多く、次いで「健康診断、がん検診、健康相談など、健康づくりのための施策」(53.1%)、「水道水の安定供給」(43.0%)と続いている。

【図表 95】 市政の仕事でよくやっていると思うこと (複数回答)



上位3項目について、10年前（平成22年度）、5年前（平成27年度）からの推移を10年前→5年前→今回の順で見ると、「日常のごみ収集やリサイクル」はすべて1位で、「水道水の安定供給」は2位→2位→3位となった一方で、「健康診断、がん検診、健康相談など、健康づくりのための施策」については7位→5位→2位と、10年前と比べて大きく上がった。

【図表 96】 市政の仕事でよくやっていると思うこと（複数回答）  
（経年比較）

	令和2年度 (n=1,653)	平成27年度 (n=1,300)	平成22年度 (n=1,580)
日常のごみ収集やリサイクル	60.7	53.5	47.1
健康診断、がん検診、健康相談など、健康づくりのための施策	53.1	30.8	21.3
水道水の安定供給	43.0	41.5	30.4
バスなどの交通網の整備	40.2	34.6	24.5
道路、公園、広場の美化・維持管理や自然・緑の保全	33.7	29.2	21.7
主要な駅周辺の再開発	32.6	32.2	23.0
放置自転車、駐輪場の整備などの自転車対策	31.6	29.0	24.2
文化的な催しや文化施設の整備	30.1	28.2	19.8
下水道の整備	27.0	30.2	19.4
消防力の強化や防災体制の整備	26.7	25.4	15.2
病院、診療所の整備や救急医療体制の整備	24.7	21.7	13.4
市や区の仕事などについての情報提供	24.6	25.5	17.5
道路・歩道の整備	22.5	22.2	16.4
交通安全対策	22.3	19.5	14.0
河川の整備	22.1	24.5	13.7
市営住宅の建設・整備	21.1	19.1	10.4
観光推進、都市イメージの向上(シティプロモーション)	20.4	19.9	10.5
防犯対策	20.1	16.5	12.2
子どものための施策	19.1	18.1	10.8
市民が学習・運動する機会や施設の整備	19.1	21.4	12.1
海外姉妹都市との国際交流事業	18.8	22.2	11.8
高齢者のための施策	18.6	13.6	8.7
小・中・高校の施設整備や教育内容の充実のための施策	18.3	15.7	10.1
市政への市民参加の促進のための施策	17.5	20.4	11.2
大気汚染や騒音・振動などの公害防止対策	16.2	16.3	8.9
障害者のための施策	16.2	15.8	8.5
市民が親しむことのできる港湾の整備	14.9	19.8	10.4
地域の問題が解決できるような区役所機能の強化	14.1	12.7	7.8
行財政改革	13.6	14.2	8.4
女性の活躍推進のための施策	12.1	13.7	6.2
中小企業などで働く人々の生活と権利を守る施策	11.7	10.4	4.4
わからない	2.7	2.1	10.7
特になし	0.4	1.3	4.0
無回答	8.8	11.5	12.6

※「文化的な催しや文化施設の整備」:平成22年度及び27年度では「映画祭、国際会議など文化的な催しや活動」と「美術館、各種ホールなど文化施設の整備」で実施しており、両年の数値は2項目の平均値

※「道路、公園、広場の美化・維持管理や自然・緑の保全」:平成22年度及び27年度では「道路、公園、広場の美化・清掃」「公園の整備や維持管理」「自然や緑の保全」で実施しており、両年の数値は3項目の平均値

※「観光推進、都市イメージの向上(シティプロモーション)」:平成22年度及び27年度では「観光推進、シティーセールス(都市イメージの向上)」で実施

※「市民が学習・運動する機会や施設の整備」:平成22年度及び27年度では「市民が学習する機会や施設の整備」と「スポーツ・レクリエーションの施設整備」で実施しており、両年の数値は2項目の平均値

※「女性の活躍推進のための施策」:平成22年度及び27年度では「女性の地位向上のための施策」で実施

性／年齢別に見ると、「日常のごみ収集やリサイクル」は男女ともに70歳以上が最も多く、7割を超えている。

【図表 97】 市政の仕事でよくやっていると思うこと（複数回答）  
（性／年齢別、居住区別）

	全体	男性						
		計	18～29歳	30～39歳	40～49歳	50～59歳	60～69歳	70歳以上
ベース:全対象者	(1,653)	(720)	(79)	(123)	(140)	(132)	(135)	(108)
日常のごみ収集やリサイクル	60.7	60.7	49.4	55.3	58.6	62.1	63.7	73.1
健康診断、がん検診、健康相談など、健康づくりのための施策	53.1	48.9	36.7	24.4	51.4	59.8	56.3	61.1
水道水の安定供給	43.0	46.4	54.4	43.9	45.0	47.0	43.0	50.0
バスなどの交通網の整備	40.2	43.1	59.5	48.8	38.6	39.4	35.6	45.4
道路、公園、広場の美化・維持管理や自然・緑の保全	33.7	33.1	35.4	33.3	35.0	33.3	32.6	29.6
主要な駅周辺の再開発	32.6	34.4	45.6	33.3	33.6	38.6	29.6	30.6
放置自転車、駐輪場の整備などの自転車対策	31.6	31.4	32.9	34.1	37.1	28.8	25.9	30.6
文化的な催しや文化施設の整備	30.1	29.9	21.5	34.1	36.4	33.3	23.7	26.9
下水道の整備	27.0	30.1	30.4	25.2	34.3	30.3	31.1	29.6
消防力の強化や防災体制の整備	26.7	30.8	39.2	28.5	30.7	32.6	27.4	30.6
病院、診療所の整備や救急医療体制の整備	24.7	26.4	32.9	24.4	28.6	24.2	25.9	25.0
市や区の仕事などについての情報提供	24.6	25.4	26.6	22.8	22.9	24.2	25.9	32.4
道路・歩道の整備	22.5	24.3	32.9	23.6	23.6	23.5	18.5	28.7
交通安全対策	22.3	23.3	31.6	16.3	22.1	24.2	23.0	26.9
河川の整備	22.1	25.6	24.1	26.0	28.6	25.0	27.4	21.3
市営住宅の建設・整備	21.1	23.1	25.3	22.8	28.6	24.2	17.8	20.4
観光推進、都市イメージの向上(シティプロモーション)	20.4	21.0	35.4	26.0	22.1	18.9	14.8	13.9
防犯対策	20.1	21.3	20.3	15.4	25.0	22.7	18.5	25.9
子どものための施策	19.1	19.2	24.1	17.1	22.1	18.2	17.0	18.5
市民が学習・運動する機会や施設の整備	19.1	20.4	25.3	23.6	22.9	21.2	14.8	16.7
海外姉妹都市との国際交流事業	18.8	20.8	19.0	17.1	20.7	28.0	14.8	25.9
高齢者のための施策	18.6	19.6	32.9	19.5	17.9	18.9	17.0	16.7
小・中・高校の施設整備や教育内容の充実のための施策	18.3	21.5	31.6	18.7	21.4	25.8	15.6	20.4
市政への市民参加の促進のための施策	17.5	19.2	19.0	19.5	20.0	16.7	17.0	24.1
大気汚染や騒音・振動などの公害防止対策	16.2	18.3	19.0	16.3	17.9	17.4	19.3	21.3
障害者のための施策	16.2	16.3	29.1	13.0	18.6	12.1	14.8	13.9
市民が親しむことのできる港湾の整備	14.9	16.9	15.2	17.1	20.7	15.2	15.6	17.6
地域の問題が解決できるような区役所機能の強化	14.1	15.3	22.8	13.8	17.1	14.4	13.3	13.0
行財政改革	13.6	15.0	22.8	9.8	18.6	12.9	11.1	18.5
女性の活躍推進のための施策	12.1	14.9	15.2	13.8	21.4	15.2	11.1	12.0
中小企業などで働く人々の生活と権利を守る施策	11.7	14.0	19.0	12.2	19.3	11.4	11.1	13.0
わからない	2.7	2.6	3.8	6.5	1.4	0.8	2.2	1.9
特にない	0.4	0.3	0.0	0.8	0.7	0.0	0.0	0.0
無回答	8.8	9.7	10.1	6.5	10.7	7.6	11.9	10.2

(%)

	全体	女性						
		計	18～29歳	30～39歳	40～49歳	50～59歳	60～69歳	70歳以上
ベース:全対象者	(1,653)	(908)	(121)	(162)	(204)	(164)	(119)	(134)
日常のごみ収集やリサイクル	60.7	60.6	57.9	55.6	56.9	59.1	60.5	76.9
健康診断、がん検診、健康相談など、健康づくりのための施策	53.1	57.0	47.9	36.4	65.2	56.1	69.7	68.7
水道水の安定供給	43.0	40.5	43.8	42.0	38.7	34.1	40.3	47.0
バスなどの交通網の整備	40.2	38.3	48.8	42.6	37.7	29.3	31.9	41.8
道路、公園、広場の美化・維持管理や自然・緑の保全	33.7	34.3	36.4	34.6	32.8	28.0	29.4	45.5
主要な駅周辺の再開発	32.6	31.6	33.9	42.6	34.8	18.3	27.7	31.3
放置自転車、駐輪場の整備などの自転車対策	31.6	32.4	32.2	30.2	35.8	23.2	36.1	38.8
文化的な催しや文化施設の整備	30.1	30.4	32.2	33.3	30.4	32.3	21.8	30.6
下水道の整備	27.0	24.7	28.1	23.5	22.5	20.7	24.4	31.3
消防力の強化や防災体制の整備	26.7	24.0	25.6	22.2	24.0	20.1	21.0	32.1
病院、診療所の整備や救急医療体制の整備	24.7	23.5	26.4	23.5	26.0	17.7	19.3	27.6
市や区の仕事などについての情報提供	24.6	24.3	22.3	24.1	24.0	20.7	28.6	28.4
道路・歩道の整備	22.5	21.4	27.3	19.8	20.6	15.2	20.2	28.4
交通安全対策	22.3	21.6	30.6	16.7	16.2	15.2	22.7	34.3
河川の整備	22.1	19.5	23.1	18.5	20.6	19.5	11.8	22.4
市営住宅の建設・整備	21.1	19.9	20.7	19.8	20.1	15.9	17.6	26.1
観光推進、都市イメージの向上(シティプロモーション)	20.4	20.2	25.6	22.2	20.1	19.5	16.8	15.7
防犯対策	20.1	19.5	24.0	14.8	18.1	11.6	23.5	29.1
子どものための施策	19.1	19.3	17.4	19.8	20.6	19.5	16.0	20.1
市民が学習・運動する機会や施設の整備	19.1	18.5	20.7	21.0	19.1	14.0	14.3	21.6
海外姉妹都市との国際交流事業	18.8	17.0	13.2	13.0	17.6	18.3	16.8	23.1
高齢者のための施策	18.6	17.8	18.2	19.8	16.7	14.6	13.4	24.6
小・中・高校の施設整備や教育内容の充実のための施策	18.3	16.0	20.7	15.4	18.6	13.4	13.4	13.4
市政への市民参加の促進のための施策	17.5	16.4	18.2	17.9	15.2	17.1	13.4	17.2
大気汚染や騒音・振動などの公害防止対策	16.2	14.8	16.5	14.2	12.3	9.1	16.8	22.4
障害者のための施策	16.2	16.0	18.2	16.0	15.2	14.6	10.9	20.9
市民が親しむことのできる港湾の整備	14.9	13.4	12.4	13.6	14.2	13.4	11.8	14.2
地域の問題が解決できるような区役所機能の強化	14.1	13.2	18.2	11.7	13.2	11.0	10.1	16.4
行財政改革	13.6	12.9	17.4	10.5	10.8	12.2	11.8	16.4
女性の活躍推進のための施策	12.1	10.2	6.6	8.6	10.8	10.4	10.1	14.2
中小企業などで働く人々の生活と権利を守る施策	11.7	10.2	9.9	9.9	9.8	12.2	9.2	9.7
わからない	2.7	2.8	3.3	3.7	2.9	3.0	0.8	1.5
特にない	0.4	0.3	0.0	0.6	1.0	0.0	0.0	0.0
無回答	8.8	8.0	8.3	8.6	5.9	9.8	10.9	5.2

(% )

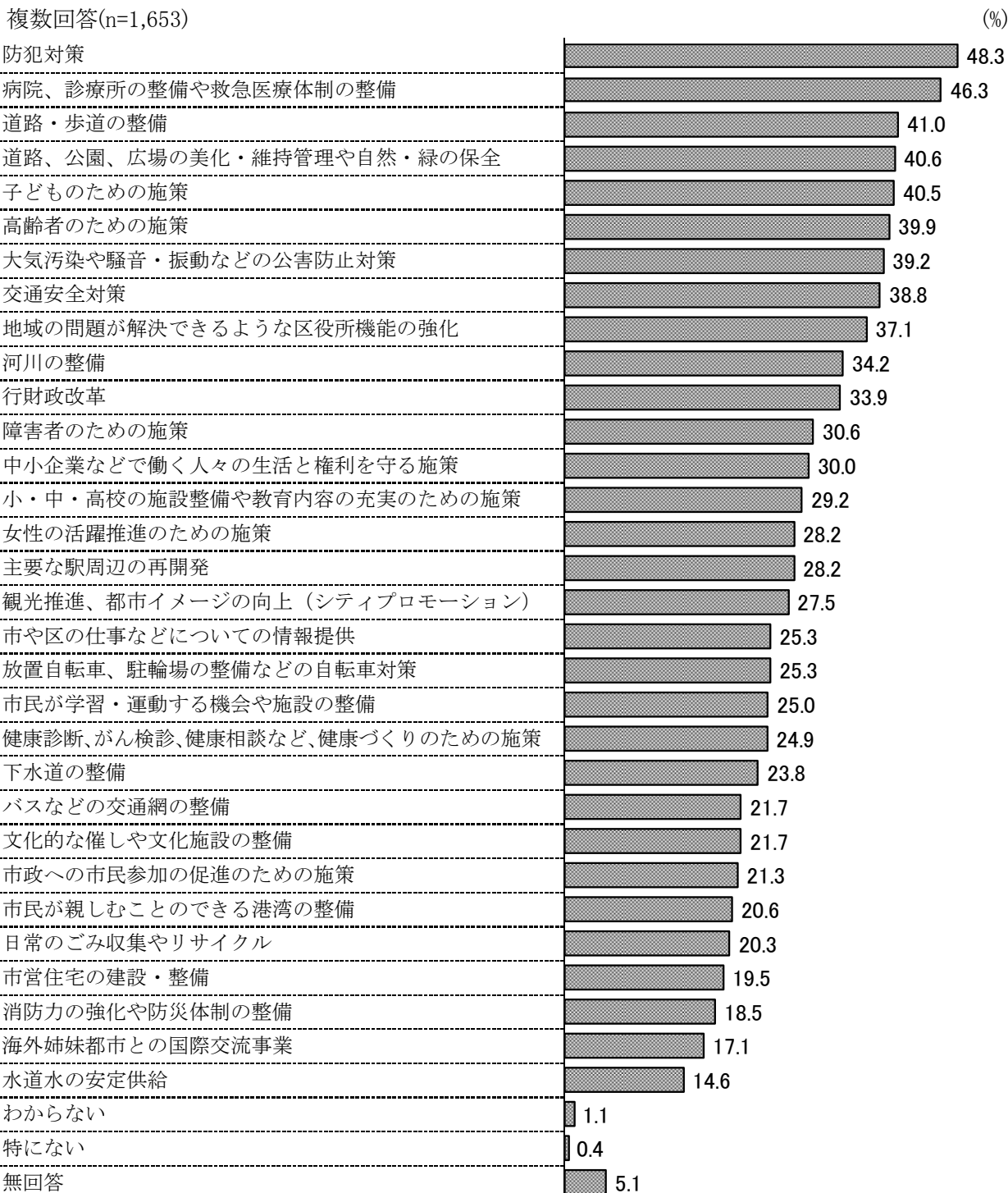
	全体	居住区						
		川崎区	幸区	中原区	高津区	宮前区	多摩区	麻生区
ベース: 全対象者	(1,653)	(226)	(184)	(289)	(241)	(264)	(226)	(214)
日常のごみ収集やリサイクル	60.7	58.0	52.7	58.8	64.3	62.1	62.8	64.5
健康診断、がん検診、健康相談など、健康づくりのための施策	53.1	51.8	56.0	51.6	55.6	53.0	50.4	55.1
水道水の安定供給	43.0	43.8	41.8	40.1	42.3	47.0	45.6	40.2
バスなどの交通網の整備	40.2	51.3	50.0	39.4	41.9	37.9	30.1	33.2
道路、公園、広場の美化・維持管理や自然・緑の保全	33.7	31.4	30.4	38.4	28.2	34.1	34.5	37.9
主要な駅周辺の再開発	32.6	48.2	38.0	39.4	30.3	25.8	23.0	24.3
放置自転車、駐輪場の整備などの自転車対策	31.6	40.7	29.9	31.5	32.4	26.9	33.6	27.6
文化的な催しや文化施設の整備	30.1	32.3	32.1	26.3	27.4	27.7	27.4	40.7
下水道の整備	27.0	29.6	26.6	22.8	28.2	27.3	27.9	28.5
消防力の強化や防災体制の整備	26.7	30.5	27.7	24.2	26.6	26.5	27.0	26.6
病院、診療所の整備や救急医療体制の整備	24.7	29.6	25.5	28.0	23.2	18.9	28.3	20.1
市や区の仕事などについての情報提供	24.6	31.0	25.5	22.1	28.6	23.1	21.2	21.5
道路・歩道の整備	22.5	25.7	21.7	22.8	19.5	23.1	22.1	23.4
交通安全対策	22.3	24.3	19.0	22.8	19.5	22.3	25.7	21.5
河川の整備	22.1	24.3	20.7	20.4	21.2	18.9	28.3	22.0
市営住宅の建設・整備	21.1	23.0	21.7	19.4	23.7	19.7	24.3	17.3
観光推進、都市イメージの向上(シティプロモーション)	20.4	22.1	31.0	23.2	18.7	14.4	20.4	15.4
防犯対策	20.1	24.3	18.5	19.4	13.3	20.5	20.8	23.4
子どものための施策	19.1	20.4	18.5	21.8	19.5	18.6	19.0	15.9
市民が学習・運動する機会や施設の整備	19.1	22.1	19.0	16.6	22.0	17.0	22.1	16.4
海外姉妹都市との国際交流事業	18.8	23.0	18.5	21.5	17.4	18.2	18.1	14.5
高齢者のための施策	18.6	23.0	22.8	18.7	15.8	14.4	18.1	18.2
小・中・高校の施設整備や教育内容の充実のための施策	18.3	20.4	16.8	17.0	19.1	16.3	22.1	17.8
市政への市民参加の促進のための施策	17.5	19.9	19.0	19.0	17.4	18.2	15.0	14.0
大気汚染や騒音・振動などの公害防止対策	16.2	17.3	16.8	13.8	15.4	15.5	17.3	19.2
障害者のための施策	16.2	22.6	17.9	17.3	13.3	12.5	15.0	15.4
市民が親しむことのできる港湾の整備	14.9	14.2	15.2	16.3	14.1	12.5	17.7	15.4
地域の問題が解決できるような区役所機能の強化	14.1	18.6	13.6	14.5	13.7	14.8	11.9	11.2
行財政改革	13.6	19.5	10.3	14.9	13.7	11.4	14.2	11.2
女性の活躍推進のための施策	12.1	14.6	13.6	10.0	11.2	11.7	13.3	11.7
中小企業などで働く人々の生活と権利を守る施策	11.7	13.3	14.7	10.0	11.2	11.0	13.3	9.8
わからない	2.7	2.7	1.1	2.1	4.6	3.0	1.3	3.7
特にない	0.4	0.4	0.0	0.7	0.4	0.4	0.0	0.0
無回答	8.8	8.8	8.7	9.3	6.6	9.8	10.6	7.0

## (2) 市政の仕事で今後特に力を入れてほしいこと

問9. ②川崎市の市政について総合的にうかがいます。あなたは、川崎市が行っている施策や事業の中で、今後特に力を入れてほしいとお考えのものはどれですか。

「防犯対策」(48.3%)が最も多く、次いで「病院、診療所の整備や救急医療体制の整備」(46.3%)、「道路・歩道の整備」(41.0%)と続いている。

【図表 98】市政の仕事で今後特に力を入れてほしいこと（複数回答）



上位3項目について、10年前(平成22年度)、5年前(平成27年度)からの推移を10年前→5年前→今回の順で見ると、「防犯対策」は2位→1位→1位、「病院、診療所の整備や救急医療体制の整備」は1位→5位→2位となった。一方で、「道路・歩道の整備」は11位→11位→3位と、10年前、5年前と比べて大きく上がった。

【図表 99】 市政の仕事で今後特に力を入れてほしいこと(複数回答)  
(経年比較)

	令和2年度 (n=1,653)	平成27年度 (n=1,300)	平成22年度 (n=1,580)
防犯対策	48.3	56.3	42.7
病院、診療所の整備や救急医療体制の整備	46.3	44.6	42.9
道路・歩道の整備	41.0	37.3	28.5
道路、公園、広場の美化・維持管理や自然・緑の保全	40.6	37.7	29.3
子どものための施策	40.5	45.3	33.4
高齢者のための施策	39.9	52.3	40.6
大気汚染や騒音・振動などの公害防止対策	39.2	43.5	32.6
交通安全対策	38.8	45.9	32.2
地域の問題が解決できるような区役所機能の強化	37.1	43.2	28.4
河川の整備	34.2	23.0	17.0
行財政改革	33.9	40.1	28.9
障害者のための施策	30.6	34.2	26.8
中小企業などで働く人々の生活と権利を守る施策	30.0	37.7	23.9
小・中・高校の施設整備や教育内容の充実のための施策	29.2	34.1	24.7
女性の活躍推進のための施策	28.2	32.2	17.5
主要な駅周辺の再開発	28.2	26.6	20.9
観光推進、都市イメージの向上(シティプロモーション)	27.5	27.3	18.4
市や区の仕事などについての情報提供	25.3	30.1	20.9
放置自転車、駐輪場の整備などの自転車対策	25.3	32.2	30.9
市民が学習・運動する機会や施設の整備	25.0	25.9	19.1
健康診断、がん検診、健康相談など、健康づくりのための施策	24.9	37.2	31.6
下水道の整備	23.8	17.0	12.7
バスなどの交通網の整備	21.7	23.3	19.4
文化的な催しや文化施設の整備	21.7	22.2	12.4
市政への市民参加の促進のための施策	21.3	24.4	16.7
市民が親しむことのできる港湾の整備	20.6	20.1	12.7
日常のごみ収集やリサイクル	20.3	24.8	18.9
市営住宅の建設・整備	19.5	23.5	16.3
消防力の強化や防災体制の整備	18.5	20.4	13.7
海外姉妹都市との国際交流事業	17.1	19.8	11.6
水道水の安定供給	14.6	13.8	12.3
わからない	1.1	0.5	4.4
特になし	0.4	0.4	2.9
無回答	5.1	3.1	7.0

※「文化的な催しや文化施設の整備」:平成22年度及び27年度では「映画祭、国際会議など文化的な催しや活動」と「美術館、各種ホールなど文化施設の整備」で実施しており、両年の数値は2項目の平均値

※「道路、公園、広場の美化・維持管理や自然・緑の保全」:平成22年度及び27年度では「道路、公園、広場の美化・清掃」「公園の整備や維持管理」「自然や緑の保全」で実施しており、両年の数値は3項目の平均値

※「観光推進、都市イメージの向上(シティプロモーション)」:平成22年度及び27年度では「観光推進、シティーセールス(都市イメージの向上)」で実施

※「市民が学習・運動する機会や施設の整備」:平成22年度及び27年度では「市民が学習する機会や施設の整備」と「スポーツ・レクリエーションの施設整備」で実施しており、両年の数値は2項目の平均値

※「女性の活躍推進のための施策」:平成22年度及び27年度では「女性の地位向上のための施策」で実施

性／年齢別に見ると、「防犯対策」は男性の30～39歳と50～59歳、女性の30歳代～40歳代で5割を超えている。

【図表 100】 市政の仕事で今後特に力を入れてほしいこと（複数回答）  
（性／年齢別、居住区別）

	全体	男性						
		計	18～29歳	30～39歳	40～49歳	50～59歳	60～69歳	70歳以上
ベース:全対象者	(1,653)	(720)	(79)	(123)	(140)	(132)	(135)	(108)
防犯対策	48.3	48.2	48.1	52.0	47.9	52.3	46.7	40.7
病院、診療所の整備や救急医療体制の整備	46.3	44.3	27.8	40.7	38.6	53.0	47.4	53.7
道路・歩道の整備	41.0	41.7	29.1	39.0	39.3	48.5	45.9	43.5
道路、公園、広場の美化・維持管理や自然・緑の保全	40.6	40.3	35.4	40.7	43.6	42.4	36.3	41.7
子どものための施策	40.5	40.0	35.4	53.7	47.1	34.8	27.4	41.7
高齢者のための施策	39.9	38.5	19.0	16.3	33.6	47.0	50.4	60.2
大気汚染や騒音・振動などの公害防止対策	39.2	40.7	50.6	32.5	40.7	46.2	33.3	44.4
交通安全対策	38.8	40.7	43.0	44.7	42.1	44.7	34.1	36.1
地域の問題が解決できるような区役所機能の強化	37.1	39.2	34.2	32.5	32.9	43.2	45.2	46.3
河川の整備	34.2	35.7	36.7	30.1	35.0	38.6	34.1	41.7
行財政改革	33.9	38.5	32.9	32.5	36.4	47.7	37.0	43.5
障害者のための施策	30.6	31.8	20.3	20.3	27.9	43.9	30.4	46.3
中小企業などで働く人々の生活と権利を守る施策	30.0	32.8	29.1	30.9	26.4	40.2	31.1	39.8
小・中・高校の施設整備や教育内容の充実のための施策	29.2	27.8	15.2	36.6	35.0	24.2	23.7	27.8
女性の活躍推進のための施策	28.2	26.0	25.3	19.5	20.0	30.3	25.2	38.0
主要な駅周辺の再開発	28.2	28.9	24.1	36.6	34.3	25.0	25.9	25.9
観光推進、都市イメージの向上(シティプロモーション)	27.5	31.1	26.6	25.2	30.7	37.1	31.1	35.2
市や区の仕事などについての情報提供	25.3	28.8	29.1	23.6	25.0	34.1	31.9	27.8
放置自転車、駐輪場の整備などの自転車対策	25.3	29.2	30.4	18.7	25.0	31.8	36.3	32.4
市民が学習・運動する機会や施設の整備	25.0	25.1	21.5	16.3	27.1	23.5	25.9	37.0
健康診断、がん検診、健康相談など、健康づくりのための施策	24.9	24.7	21.5	30.1	23.6	25.8	21.5	24.1
下水道の整備	23.8	24.6	24.1	20.3	19.3	28.8	25.9	29.6
バスなどの交通網の整備	21.7	22.1	16.5	18.7	23.6	22.7	26.7	21.3
文化的な催しや文化施設の整備	21.7	22.6	29.1	16.3	18.6	22.7	24.4	28.7
市政への市民参加の促進のための施策	21.3	23.9	22.8	18.7	18.6	29.5	26.7	27.8
市民が親しむことのできる港湾の整備	20.6	21.7	25.3	14.6	19.3	28.0	20.0	25.0
日常のごみ収集やリサイクル	20.3	20.7	20.3	17.1	17.1	25.8	22.2	20.4
市営住宅の建設・整備	19.5	20.1	21.5	11.4	17.1	23.5	23.7	25.0
消防力の強化や防災体制の整備	18.5	18.5	10.1	10.6	15.0	19.7	20.7	33.3
海外姉妹都市との国際交流事業	17.1	17.4	26.6	14.6	15.7	14.4	18.5	18.5
水道水の安定供給	14.6	13.8	12.7	13.8	9.3	15.2	15.6	15.7
わからない	1.1	0.7	1.3	2.4	0.0	0.0	0.0	0.9
特にない	0.4	0.6	1.3	0.0	0.7	0.8	0.0	0.9
無回答	5.1	5.6	5.1	3.3	6.4	3.0	5.9	10.2



(%)

	全体	女性						
		計	18～29歳	30～39歳	40～49歳	50～59歳	60～69歳	70歳以上
ベース:全対象者	(1,653)	(908)	(121)	(162)	(204)	(164)	(119)	(134)
防犯対策	48.3	48.0	38.0	56.8	52.5	47.6	42.9	43.3
病院、診療所の整備や救急医療体制の整備	46.3	47.7	43.0	38.3	50.0	57.3	47.9	47.8
道路・歩道の整備	41.0	40.2	30.6	34.6	46.1	47.0	38.7	40.3
道路、公園、広場の美化・維持管理や自然・緑の保全	40.6	40.9	38.0	41.4	44.6	44.5	40.3	32.1
子どものための施策	40.5	41.1	42.1	56.2	49.5	30.5	29.4	32.8
高齢者のための施策	39.9	41.0	24.0	29.0	38.2	53.0	52.1	51.5
大気汚染や騒音・振動などの公害防止対策	39.2	37.8	38.0	35.2	38.7	42.1	34.5	36.6
交通安全対策	38.8	37.0	30.6	43.2	43.1	39.6	29.4	28.4
地域の問題が解決できるような区役所機能の強化	37.1	35.7	26.4	35.2	35.8	37.8	37.8	40.3
河川の整備	34.2	33.4	25.6	32.7	38.7	28.7	38.7	33.6
行財政改革	33.9	30.4	31.4	35.8	33.8	31.7	21.0	24.6
障害者のための施策	30.6	30.0	24.8	26.5	27.0	32.9	36.1	35.1
中小企業などで働く人々の生活と権利を守る施策	30.0	27.8	29.8	24.7	28.9	25.0	27.7	30.6
小・中・高校の施設整備や教育内容の充実のための施策	29.2	30.6	20.7	43.8	41.7	23.2	19.3	26.9
女性の活躍推進のための施策	28.2	30.2	38.8	37.7	27.0	26.2	26.1	26.1
主要な駅周辺の再開発	28.2	27.5	31.4	24.1	24.0	37.8	22.7	24.6
観光推進、都市イメージの向上(シティプロモーション)	27.5	24.8	29.8	24.7	27.9	25.6	16.0	22.4
市や区の仕事などについての情報提供	25.3	22.8	24.8	22.2	21.6	24.4	15.1	27.6
放置自転車、駐輪場の整備などの自転車対策	25.3	22.1	14.9	21.0	23.5	26.8	22.7	20.9
市民が学習・運動する機会や施設の整備	25.0	25.0	17.4	19.1	26.5	29.9	25.2	30.6
健康診断、がん検診、健康相談など、健康づくりのための施策	24.9	24.8	24.8	40.7	21.6	25.6	12.6	19.4
下水道の整備	23.8	23.1	16.5	21.0	27.0	24.4	21.8	24.6
バスなどの交通網の整備	21.7	21.1	23.1	19.1	20.6	25.6	17.6	20.1
文化的な催しや文化施設の整備	21.7	21.4	22.3	18.5	24.0	20.1	21.8	20.9
市政への市民参加の促進のための施策	21.3	19.7	19.8	20.4	20.6	18.3	17.6	20.9
市民が親しむことのできる港湾の整備	20.6	19.6	24.8	19.1	21.6	17.1	13.4	20.9
日常のごみ収集やリサイクル	20.3	19.9	15.7	17.9	21.1	28.0	21.0	13.4
市営住宅の建設・整備	19.5	19.1	20.7	17.3	19.1	22.6	17.6	17.2
消防力の強化や防災体制の整備	18.5	18.3	9.1	14.8	20.6	20.1	24.4	18.7
海外姉妹都市との国際交流事業	17.1	16.9	26.4	17.9	21.1	13.4	9.2	11.2
水道水の安定供給	14.6	15.2	10.7	8.6	16.2	22.6	10.1	20.9
わからない	1.1	1.5	1.7	1.2	1.5	2.4	0.8	1.5
特にない	0.4	0.2	0.8	0.0	0.0	0.6	0.0	0.0
無回答	5.1	4.6	3.3	1.9	3.9	2.4	10.9	7.5

(%)

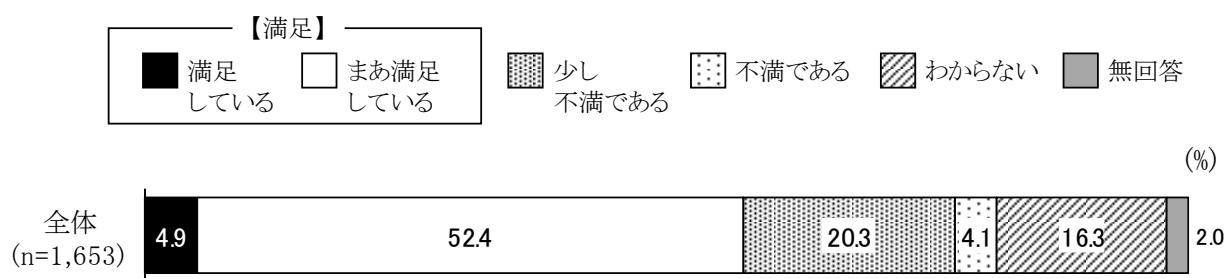
	全体	居住区						
		川崎区	幸区	中原区	高津区	宮前区	多摩区	麻生区
ベース:全対象者	(1,653)	(226)	(184)	(289)	(241)	(264)	(226)	(214)
防犯対策	48.3	49.1	56.5	47.1	54.4	43.9	47.8	42.5
病院、診療所の整備や救急医療体制の整備	46.3	42.0	44.6	42.2	47.3	50.0	48.7	49.5
道路・歩道の整備	41.0	38.1	42.9	39.8	44.8	38.3	46.9	37.4
道路、公園、広場の美化・維持管理や自然・緑の保全	40.6	40.7	38.0	37.4	43.6	41.3	38.5	45.8
子どものための施策	40.5	39.8	35.3	37.0	41.1	40.2	46.5	43.9
高齢者のための施策	39.9	43.4	37.0	33.6	43.6	45.1	38.9	38.3
大気汚染や騒音・振動などの公害防止対策	39.2	49.1	43.5	40.8	36.5	36.4	35.8	33.2
交通安全対策	38.8	41.2	40.2	38.8	41.5	38.6	38.5	33.2
地域の問題が解決できるような区役所機能の強化	37.1	37.6	34.8	34.3	37.8	38.3	37.6	40.2
河川の整備	34.2	33.2	33.2	46.7	39.0	26.5	39.8	18.2
行財政改革	33.9	31.9	34.8	32.2	34.4	36.0	35.4	33.6
障害者のための施策	30.6	32.3	30.4	25.6	31.5	32.6	35.0	28.0
中小企業などで働く人々の生活と権利を守る施策	30.0	36.3	26.1	28.7	27.0	27.7	35.4	29.0
小・中・高校の施設整備や教育内容の充実のための施策	29.2	27.4	31.0	28.7	28.2	31.8	27.9	29.9
女性の活躍推進のための施策	28.2	31.0	29.9	29.1	27.4	27.3	27.0	26.2
主要な駅周辺の再開発	28.2	18.1	26.1	23.9	23.2	29.9	45.6	31.8
観光推進、都市イメージの向上(シティプロモーション)	27.5	28.8	23.4	27.3	29.5	27.7	28.3	28.0
市や区の仕事などについての情報提供	25.3	25.2	23.9	26.6	19.5	28.0	29.2	25.2
放置自転車、駐輪場の整備などの自転車対策	25.3	30.1	31.0	28.4	25.3	22.3	22.1	18.7
市民が学習・運動する機会や施設の整備	25.0	26.5	20.1	29.1	23.7	26.1	21.7	25.7
健康診断、がん検診、健康相談など、健康づくりのための施策	24.9	23.0	22.3	25.6	24.1	26.5	25.7	26.6
下水道の整備	23.8	29.2	27.7	32.5	21.6	18.2	22.1	14.0
バスなどの交通網の整備	21.7	21.2	21.7	18.3	18.3	26.5	25.7	20.6
文化的な催しや文化施設の整備	21.7	21.2	19.0	23.2	19.9	20.8	23.5	23.8
市政への市民参加の促進のための施策	21.3	21.7	22.8	22.1	18.3	21.2	23.5	20.6
市民が親しむことのできる港湾の整備	20.6	30.1	19.0	20.8	19.1	19.7	21.2	14.0
日常のごみ収集やリサイクル	20.3	26.1	21.7	17.6	19.1	21.2	19.0	17.8
市営住宅の建設・整備	19.5	25.7	22.8	19.7	14.5	19.7	18.1	16.8
消防力の強化や防災体制の整備	18.5	19.0	20.1	21.8	19.1	15.9	16.8	16.4
海外姉妹都市との国際交流事業	17.1	18.1	13.6	14.9	14.9	18.2	21.7	18.2
水道水の安定供給	14.6	16.8	19.6	15.2	12.9	12.5	14.2	12.1
わからない	1.1	2.2	0.0	1.4	0.4	1.5	1.8	0.5
特にない	0.4	0.0	0.5	0.0	0.8	0.4	0.0	0.9
無回答	5.1	6.2	5.4	5.5	5.8	3.8	4.9	3.3

### (3) 施策や事業の総合的な満足度

問10. あなたは、川崎市が進めている施策や事業を総合的に見た場合、どの程度満足していますか。

「満足している」(4.9%)と「まあ満足している」(52.4%)を合計した【満足】は57.3%であった。

【図表 101】 施策や事業の総合的な満足度



性／年齢別に見ると、男性の30歳代以下と60歳代以上、女性の18～29歳で【満足】の割合が6割を超えている。

居住区別では、幸区で【満足】が6割を超えている。

【図表 102】 施策や事業の総合的な満足度（性／年齢別・居住区別）

