

川崎市総合計画第3期実施計画の策定に向けた 将来人口推計（更新版）

～令和2年国勢調査結果等の公表を踏まえた更新～

令和4（2022）年2月

川崎市

目 次

| | | |
|-----|----------------|----|
| I | 推計の目的 | 1 |
| II | 推計の前提条件及び推計の内容 | |
| 1 | 推計の前提条件 | 2 |
| 2 | 推計の内容 | 2 |
| III | 推計結果 | |
| 1 | 総人口 | 5 |
| 2 | 区別人口 | 7 |
| 3 | 世帯数 | 15 |
| IV | 参考資料 | |
| 1 | 性年齢5歳階級別人口 | 17 |
| 2 | これまでの推計との比較 | 25 |

I 推計の目的

本市が令和3（2021）年4月に公表した将来人口推計（以下、「4月公表推計」）では、令和2年国勢調査の結果が公表されていなかったことから、平成27年国勢調査を基に、住民基本台帳登録数を加減して算定した令和2（2020）年10月時点の本市推計人口（以下、「住民基本台帳登録等人口」）を基準人口として推計を行った。

その後、令和3（2021）年11月に令和2年国勢調査結果（人口等基本集計）が公表され、4月公表推計の基準人口と比較したところ、性別・年齢別・区別人口に差が生じていたことから、令和2年国勢調査結果を新たな基準人口にするとともに、出生と死亡に関しても、基準人口と時点を合わせ最新のデータを反映し、推計の更新を行うものである。

II 推計の前提条件及び推計の内容

1 推計の前提条件 **更新**

推計期間については、令和2年国勢調査（人口等基本集計）による人口（国が不詳をあん分等によって補完した不詳補完値）を基準とし、令和47(2065)年までを推計期間とした。

また、基準人口と時点を合わせ令和2(2020)年の人口動態統計データを用いて、推計を行った。

4月公表推計では、令和3(2021)年4月時点で令和2年国勢調査結果及び令和2(2020)年における人口動態統計が公表されていなかったことから、直近の統計データ及び住民基本台帳登録等人口を用いて推計を行った。

推計項目については、「区別性年齢5歳階級別人口」及び「世帯類型別一般世帯数」である。

2 推計の内容

4月公表推計と同様に、性年齢別人口の推計手法として代表的な推計手法である「コーホート要因法」¹によって推計を行った。

(1) 出生率・出生性比の考え方 **更新**

今回の推計では、出生率について、人口動態統計による令和2(2020)年の各区における女性(15～49歳)の5歳階級別出生数を基にした令和2(2020)年の出生率に更新し、推計を行った。

出生性比は、4月公表推計と同様の内容としている。

4月公表推計では、人口動態統計及び住民基本台帳登録等人口による平成28(2016)年から令和2(2020)年までの各区における女性(15～49歳)の出生数及び出生性比を基に、令和2(2020)年における女性(15～49歳)の5歳階級別の出生率を算出するとともに平均出生性比を算出し、推計に適用した。

(2) 死亡率の考え方 **更新**

今回の推計では、人口動態統計による令和2(2020)年の各区における性年齢別の死亡数を基に、性年齢別死亡率を算出し、推計に適用した。

¹コーホート要因法：ある年の男女・年齢別人口を基準として、ここに人口動態率や移動率などの仮定値を当てはめて将来人口を計算する方法（国立社会保障・人口問題研究所「日本の地域別将来推計人口（平成30年推計）について」）

4月公表推計では、人口動態統計による令和元（2019）年の各区における性年齢別の死亡数を基に、性年齢別死亡率を算出し、推計に適用した。

（3）移動率の考え方 **更新**

今回の推計では、移動率について、令和2年国勢調査結果に基づく平成27（2015）年から令和2（2020）年の社会移動から算出した性年齢別の社会移動と平成27年国勢調査結果に基づく平成22（2010）年から平成27（2015）年の社会移動から算出した性年齢別の移動率の平均値に更新し、推計に適用した。

なお、新型コロナウイルス感染症や大規模住居系開発の影響の移動率への反映は、4月公表推計と同様の内容としている。

4月公表推計では、平成27年国勢調査結果に基づく平成22（2010）年から平成27（2015）年の社会移動と、住民基本台帳登録等人口に基づく平成27（2015）年から令和2（2020）年の社会移動から算出した性年齢別の移動率の平均値に対して、新型コロナウイルス感染症が流行した令和2（2020）年における社会移動の変化を考慮した上で、推計に適用する移動率を算出した。移動率の算出にあたっては、大規模住居系開発の影響を除いた移動率とするために、過去の大規模住居系開発実績を控除している。

（4）大規模住居系開発の見込み

大規模住居系開発の見込みについては、4月公表推計と同様の内容としている。

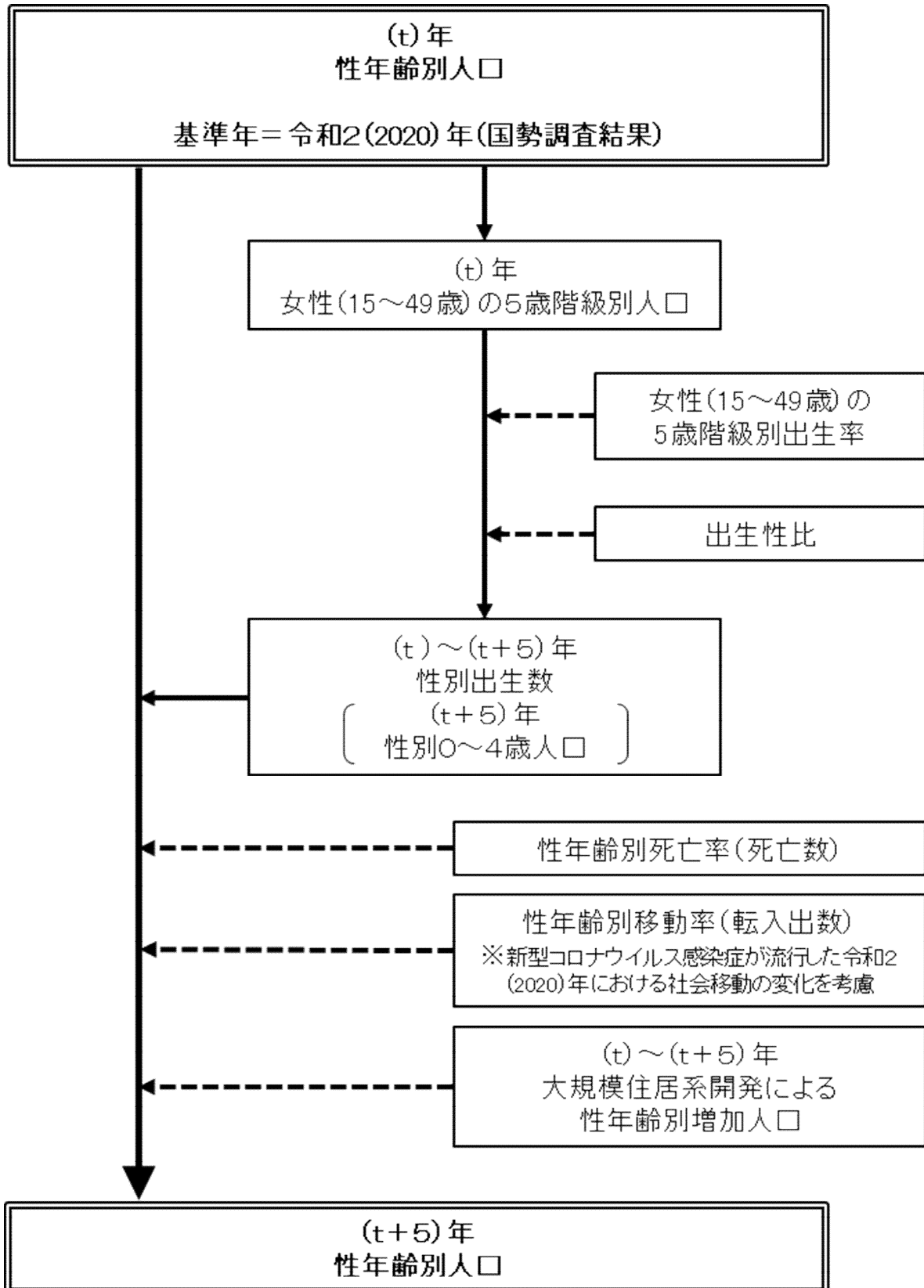
4月公表推計では、令和2（2020）年時点での大規模住居系開発の見込みについて更新し、想定増加人口の推計を行った。

（5）世帯数の推計 **更新**

今回の推計人口の結果を踏まえ、令和2年国勢調査の世帯主率をもとに推計を行った。

4月推計では、推計人口の結果に対し、平成27（2015）年国勢調査における世帯主率を基に、住民基本台帳登録数を考慮して算出した令和2（2020）年時点の世帯主率を用いて推計を行った。

推計方法の概要（フロー図）



Ⅲ 推計結果

1 総人口

(1) 総人口

駅周辺を中心とした拠点開発の進捗と周辺地域への波及効果により、本市の人口は、引き続き、当面増加傾向を示すことが想定され、令和12(2030)年頃に約160.5万人となりピークを迎え、以降、自然減が社会増を上回るかたちで人口減少への転換が想定される。【図表1-1】

○ピーク年（5年間隔）：令和12(2030)年頃
 ○ピーク値：約160.5万人（令和2(2020)年比：4.2%増）

図表1-1 推計結果

| | H27年 (2015年) | R2年 (2020年) | R7年 (2025年) | R12年 (2030年) | R17年 (2035年) | R22年 (2040年) | R27年 (2045年) | R32年 (2050年) | R37年 (2055年) | R42年 (2060年) | R47年 (2065年) |
|-----------|-----------------|----------------|----------------|-----------------|-----------------|-----------------|-----------------|-----------------|-----------------|-----------------|-----------------|
| 総数 | 1,475,200 | 1,538,300 | 1,582,200 | 1,605,300 | 1,605,000 | 1,592,300 | 1,572,500 | 1,548,800 | 1,520,400 | 1,487,200 | 1,448,800 |
| 0～14歳 | 187,000 | 189,600 | 184,500 | 178,800 | 178,100 | 176,300 | 172,700 | 167,800 | 162,200 | 156,800 | 152,600 |
| (うち0～4歳) | 66,100 | 64,100 | 64,000 | 64,800 | 64,600 | 62,700 | 61,000 | 59,200 | 56,700 | 55,100 | 54,600 |
| 15～64歳 | 1,001,300 | 1,037,200 | 1,060,000 | 1,056,700 | 1,017,500 | 965,700 | 930,100 | 906,300 | 890,200 | 867,900 | 843,700 |
| 65歳以上 | 287,000 | 311,500 | 337,700 | 369,700 | 409,500 | 450,300 | 469,700 | 474,700 | 467,900 | 462,500 | 452,600 |
| (うち75歳以上) | 131,600 | 160,300 | 200,300 | 217,100 | 223,500 | 237,900 | 263,300 | 292,600 | 304,000 | 302,200 | 288,500 |
| 割合 | | | | | | | | | | | |
| 0～14歳 | 12.7% | 12.3% | 11.7% | 11.1% | 11.1% | 11.1% | 11.0% | 10.8% | 10.7% | 10.5% | 10.5% |
| (うち0～4歳) | 4.5% | 4.2% | 4.0% | 4.0% | 4.0% | 3.9% | 3.9% | 3.8% | 3.7% | 3.7% | 3.8% |
| 15～64歳 | 67.9% | 67.4% | 67.0% | 65.8% | 63.4% | 60.6% | 59.1% | 58.5% | 58.6% | 58.4% | 58.2% |
| 65歳以上 | 19.5% | 20.3% | 21.3% | 23.0% | 25.5% | 28.3% | 29.9% | 30.6% | 30.8% | 31.1% | 31.2% |
| (うち75歳以上) | 8.9% | 10.4% | 12.7% | 13.5% | 13.9% | 14.9% | 16.7% | 18.9% | 20.0% | 20.3% | 19.9% |
| 対2020年人口 | -- | 0 | 43,900 | 67,000 | 66,800 | 54,100 | 34,200 | 10,500 | -17,900 | -51,100 | -89,400 |

※端数処理を行っているため、合計が合わない場合があります。

(2) 年齢3区分別人口

年少人口²は、令和2(2020)年頃の約19万人をピーク（基準となる令和2(2020)年と平成27(2015)年及び推計期間の中での最大値）として、今後減少過程に移行すると想定される。

生産年齢人口³は、令和7(2025)年頃まで増加を続け、約106万人をピークとしてその後減少過程に移行すると想定される。

老年人口⁴は、当面増加を続け、令和7(2025)年頃までの間に65歳以上の人口割合が21%を超え、超高齢社会が到来すると想定される。ピークは令和32(2050)年頃の約47.5万人と想定される。【図表1-1、1-2】

※後述の結果表においては統計処理値を一位まで示しているが、十位を四捨五入して調整し、本調査の推計値として扱う。

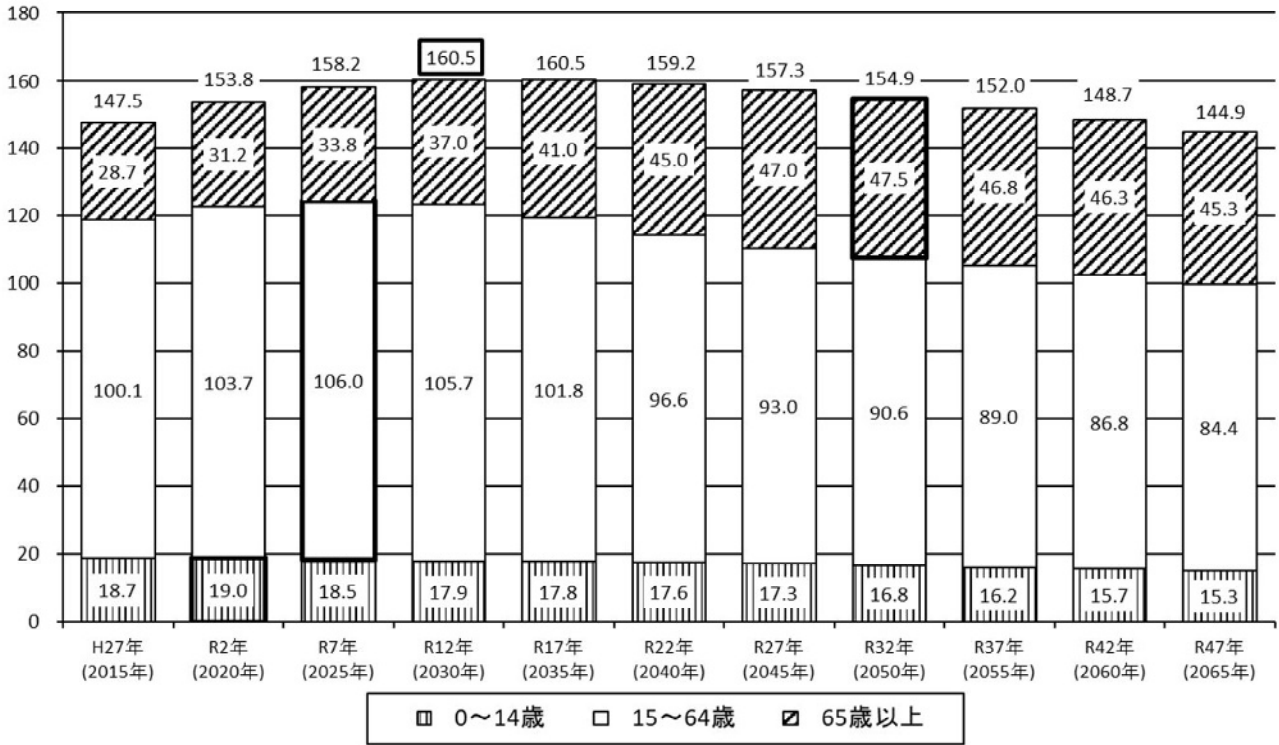
²年少人口：0歳～14歳の人口

³生産年齢人口：15歳～64歳の人口

⁴老年人口：65歳以上の人口

(万人)

図表1-2 年齢3区分別人口



※端数処理を行っているため、合計が合わない場合があります。

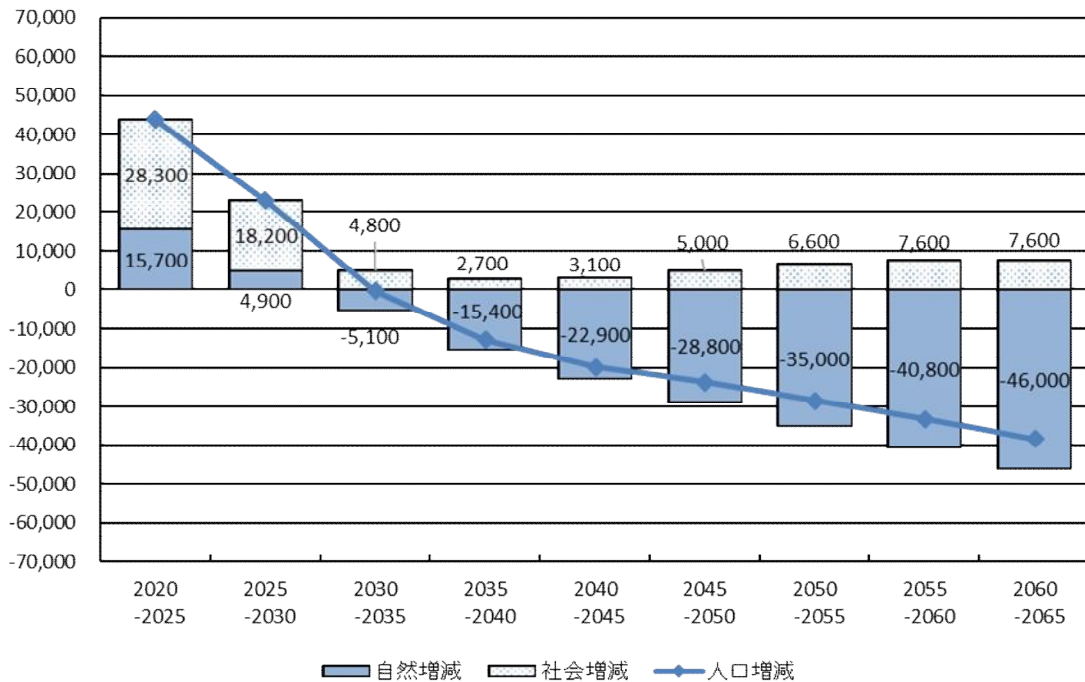
(3) 人口動態

自然動態については、令和12(2030)年から令和17(2035)年の間に自然減に移行すると想定される。

社会動態については、一貫して社会増で推移するが、増加幅は一旦縮小し、その後拡大すると想定される。【図表1-3】

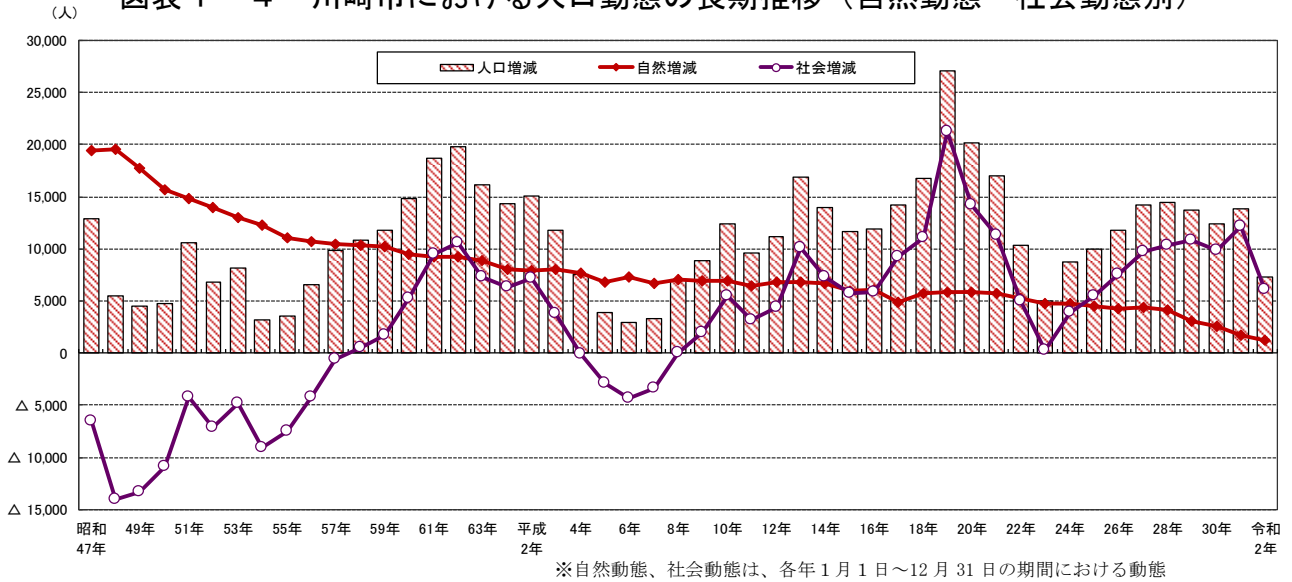
(人)

図表1-3 動態内訳



現在までの本市における人口動態の長期推移を見ると、景気をはじめとする社会経済環境などの変化に強く影響を受けやすいと考えられ、また、新型コロナウイルス感染症の影響をはじめとした今後の社会変容の予測が困難な状況であることから、中長期的な将来人口については、今後も検証を行っていく。【図表1-4】

図表1-4 川崎市における人口動態の長期推移（自然動態・社会動態別）

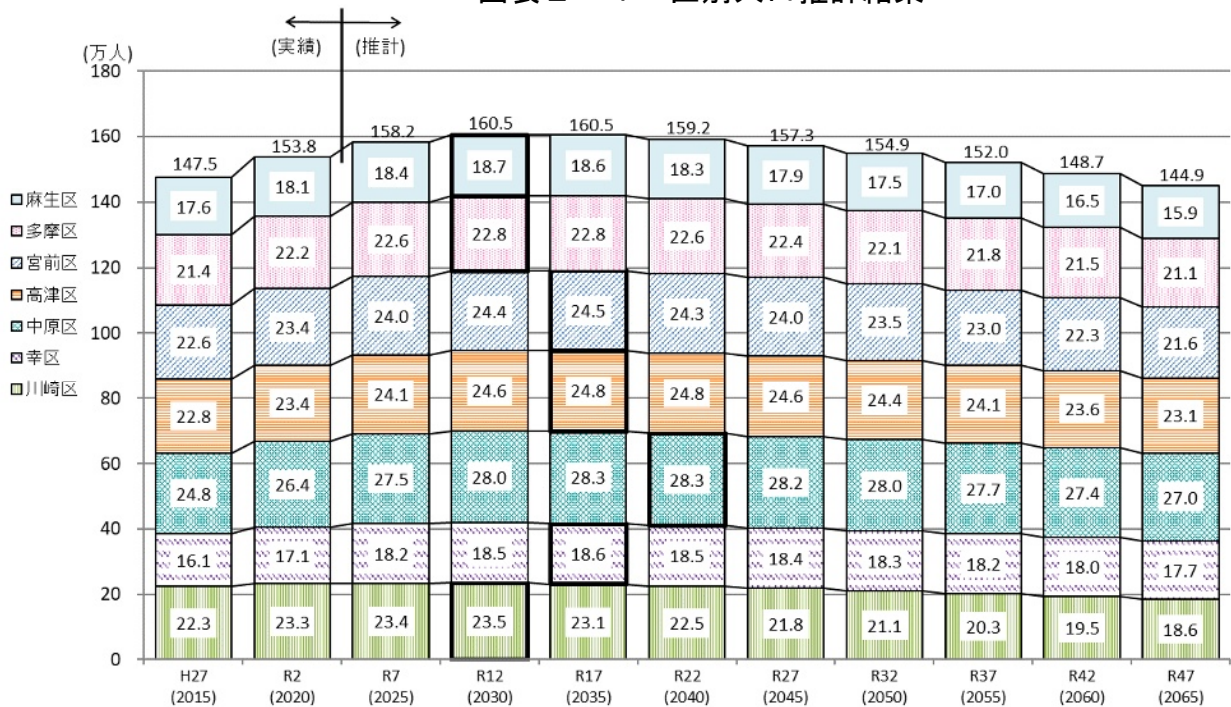


2 区別人口

(1) 区別人口

川崎区・多摩区・麻生区の人口については、令和12(2030)年頃をピークに減少過程に移行すると想定される。また、中原区の人口については、令和22(2040)年頃をピークに減少過程に移行すると想定される。【図表2-1】

図表2-1 区別人口推計結果

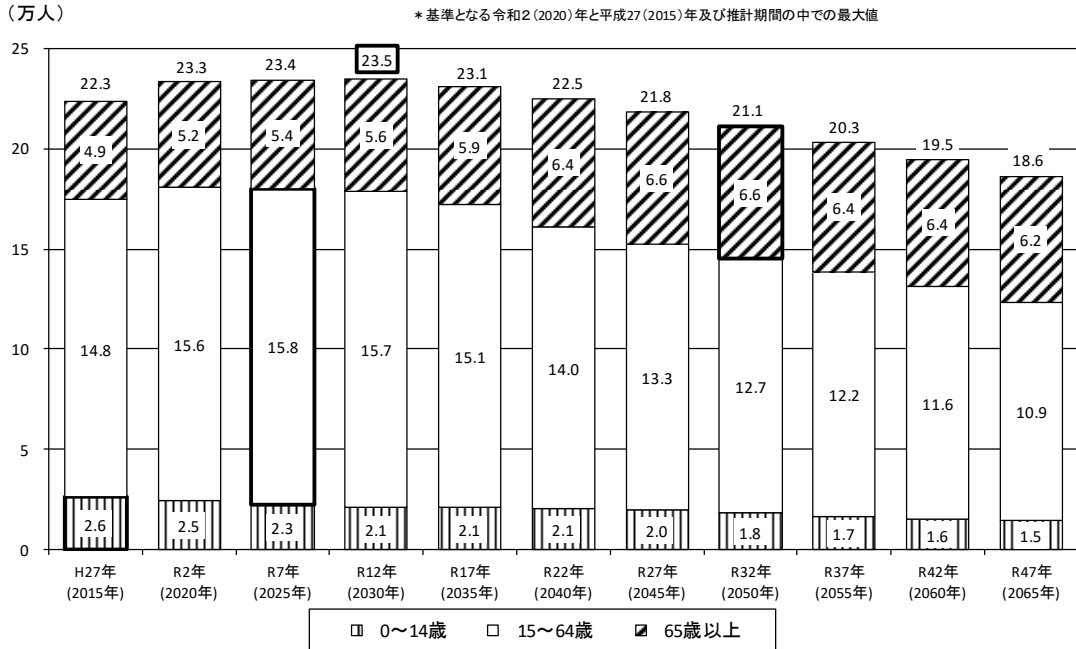


※平成27年及び令和2年の人口は、国が「不詳」をあん分等によって補完した「不詳補完値」による。(年)
 ※各年10月1日現在。端数処理を行っているため、合計が合わない場合があります。

（2）区別年齢3区分別人口

【川崎区】

総人口のピーク : 令和12（2030）年頃 約 23.5万人
 老年人口のピーク : 令和32（2050）年頃 約 6.6万人
 生産年齢人口のピーク : 令和 7（2025）年頃 約 15.8万人
 年少人口のピーク* : 平成27（2015）年頃 約 2.6万人



| 川崎区 | H27年 (2015年) | R2年 (2020年) | R7年 (2025年) | R12年 (2030年) | R17年 (2035年) | R22年 (2040年) | R27年 (2045年) | R32年 (2050年) | R37年 (2055年) | R42年 (2060年) | R47年 (2065年) |
|-----------|--------------|-------------|-------------|--------------|--------------|--------------|--------------|--------------|--------------|--------------|--------------|
| 総数 | 223,400 | 233,000 | 234,100 | 234,500 | 230,600 | 224,800 | 217,900 | 210,700 | 203,000 | 194,600 | 185,700 |
| 男性 | 119,400 | 125,100 | 126,200 | 127,000 | 125,400 | 122,700 | 119,300 | 115,500 | 111,300 | 106,700 | 101,700 |
| 女性 | 104,000 | 107,900 | 107,900 | 107,500 | 105,100 | 102,000 | 98,600 | 95,200 | 91,700 | 88,000 | 83,900 |
| 0～14歳 | 26,300 | 24,800 | 22,700 | 21,400 | 21,300 | 20,700 | 19,700 | 18,400 | 16,800 | 15,600 | 14,800 |
| （うち0～4歳） | 9,100 | 7,900 | 8,000 | 8,100 | 7,900 | 7,500 | 7,000 | 6,400 | 5,800 | 5,500 | 5,400 |
| 15～64歳 | 148,200 | 156,000 | 157,500 | 157,400 | 150,600 | 140,300 | 132,600 | 126,600 | 121,800 | 115,600 | 108,800 |
| 65歳以上 | 48,900 | 52,200 | 53,900 | 55,700 | 58,800 | 63,800 | 65,600 | 65,700 | 64,300 | 63,500 | 62,100 |
| （うち75歳以上） | 22,400 | 26,000 | 31,000 | 32,300 | 31,500 | 31,600 | 33,600 | 37,500 | 38,600 | 37,900 | 35,800 |
| 割合 | | | | | | | | | | | |
| 0～14歳 | 11.8% | 10.7% | 9.7% | 9.1% | 9.2% | 9.2% | 9.0% | 8.7% | 8.3% | 8.0% | 8.0% |
| （うち0～4歳） | 4.1% | 3.4% | 3.4% | 3.5% | 3.4% | 3.3% | 3.2% | 3.0% | 2.9% | 2.8% | 2.9% |
| 15～64歳 | 66.3% | 67.0% | 67.3% | 67.1% | 65.3% | 62.4% | 60.9% | 60.1% | 60.0% | 59.4% | 58.6% |
| 65歳以上 | 21.9% | 22.4% | 23.0% | 23.8% | 25.5% | 28.4% | 30.1% | 31.2% | 31.7% | 32.6% | 33.4% |
| （うち75歳以上） | 10.0% | 11.2% | 13.2% | 13.8% | 13.6% | 14.1% | 15.4% | 17.8% | 19.0% | 19.5% | 19.3% |
| 対2020年人口 | -- | 0 | 1,100 | 1,600 | -2,400 | -8,200 | -15,100 | -22,300 | -30,000 | -38,300 | -47,300 |

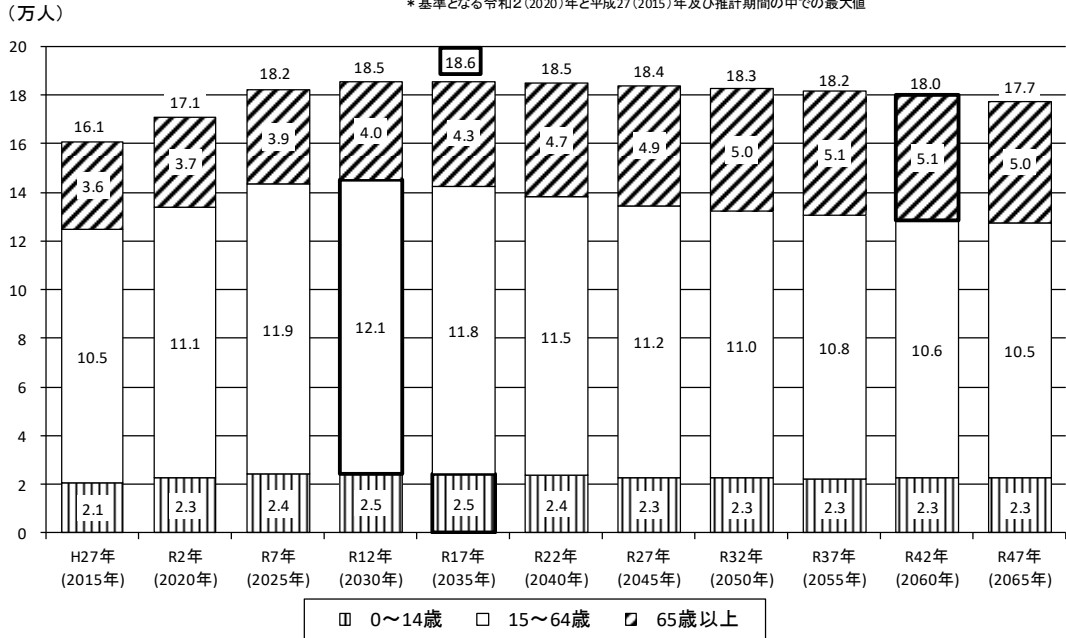
| | 2020-2025 | 2025-2030 | 2030-2035 | 2035-2040 | 2040-2045 | 2045-2050 | 2050-2055 | 2055-2060 | 2060-2065 |
|---------|-----------|-----------|-----------|-----------|-----------|-----------|-----------|-----------|-----------|
| 人口増減 | 1,100 | 500 | -4,000 | -5,800 | -6,900 | -7,200 | -7,700 | -8,300 | -8,900 |
| （単年あたり） | 200 | 100 | -800 | -1,200 | -1,400 | -1,400 | -1,500 | -1,700 | -1,800 |
| 自然増減 | -1,800 | -3,500 | -4,700 | -5,700 | -6,600 | -7,500 | -8,400 | -9,000 | -9,500 |
| （単年あたり） | -400 | -700 | -900 | -1,100 | -1,300 | -1,500 | -1,700 | -1,800 | -1,900 |
| 出生数 | 8,300 | 8,300 | 8,300 | 7,900 | 7,400 | 6,700 | 6,100 | 5,800 | 5,700 |
| 死亡数 | 10,100 | 11,800 | 13,000 | 13,700 | 14,000 | 14,200 | 14,400 | 14,800 | 15,200 |
| 社会増減 | 2,900 | 4,000 | 700 | -100 | -300 | 300 | 600 | 700 | 600 |
| （単年あたり） | 600 | 800 | 100 | 0 | -100 | 100 | 100 | 100 | 100 |

※端数処理を行っているため、合計が合わない場合があります。

【幸区】

総人口のピーク : 令和17（2035）年頃 約 18.6万人
 老年人口のピーク : 令和42（2060）年頃 約 5.1万人
 生産年齢人口のピーク : 令和12（2030）年頃 約 12.1万人
 年少人口のピーク* : 令和17（2035）年頃 約 2.5万人

* 基準となる令和2（2020）年と平成27（2015）年及び推計期間の中での最大値



| 幸区 | H27年 (2015年) | R2年 (2020年) | R7年 (2025年) | R12年 (2030年) | R17年 (2035年) | R22年 (2040年) | R27年 (2045年) | R32年 (2050年) | R37年 (2055年) | R42年 (2060年) | R47年 (2065年) |
|-----------|-----------------|----------------|----------------|-----------------|-----------------|-----------------|-----------------|-----------------|-----------------|-----------------|-----------------|
| 総数 | 160,900 | 171,100 | 182,300 | 185,300 | 185,500 | 184,900 | 183,800 | 182,800 | 181,600 | 179,900 | 177,400 |
| 男性 | 81,200 | 86,700 | 92,000 | 93,200 | 93,200 | 92,800 | 92,200 | 91,500 | 90,600 | 89,400 | 87,900 |
| 女性 | 79,700 | 84,400 | 90,400 | 92,100 | 92,300 | 92,100 | 91,700 | 91,300 | 91,000 | 90,500 | 89,500 |
| 0～14歳 | 20,500 | 22,900 | 24,200 | 24,600 | 24,600 | 23,800 | 23,000 | 22,600 | 22,500 | 22,600 | 22,600 |
| (うち0～4歳) | 7,500 | 8,400 | 9,200 | 9,200 | 8,800 | 8,400 | 8,400 | 8,300 | 8,300 | 8,400 | 8,400 |
| 15～64歳 | 104,500 | 111,000 | 119,300 | 120,600 | 118,100 | 114,500 | 111,700 | 109,800 | 108,200 | 106,200 | 105,100 |
| 65歳以上 | 35,900 | 37,200 | 38,800 | 40,200 | 42,800 | 46,700 | 49,100 | 50,400 | 50,900 | 51,100 | 49,700 |
| (うち75歳以上) | 16,700 | 19,300 | 23,300 | 24,500 | 24,000 | 24,000 | 25,700 | 28,800 | 30,700 | 31,300 | 30,700 |
| 割合 | | | | | | | | | | | |
| 0～14歳 | 12.8% | 13.4% | 13.3% | 13.3% | 13.2% | 12.8% | 12.5% | 12.4% | 12.4% | 12.6% | 12.8% |
| (うち0～4歳) | 4.7% | 4.9% | 5.1% | 5.0% | 4.8% | 4.6% | 4.5% | 4.6% | 4.6% | 4.7% | 4.7% |
| 15～64歳 | 65.0% | 64.9% | 65.4% | 65.1% | 63.7% | 61.9% | 60.8% | 60.1% | 59.6% | 59.0% | 59.2% |
| 65歳以上 | 22.3% | 21.7% | 21.3% | 21.7% | 23.1% | 25.2% | 26.7% | 27.6% | 28.0% | 28.4% | 28.0% |
| (うち75歳以上) | 10.4% | 11.3% | 12.8% | 13.2% | 12.9% | 13.0% | 14.0% | 15.7% | 16.9% | 17.4% | 17.3% |
| 対2020年人口 | -- | 0 | 11,200 | 14,200 | 14,400 | 13,800 | 12,700 | 11,700 | 10,500 | 8,700 | 6,300 |

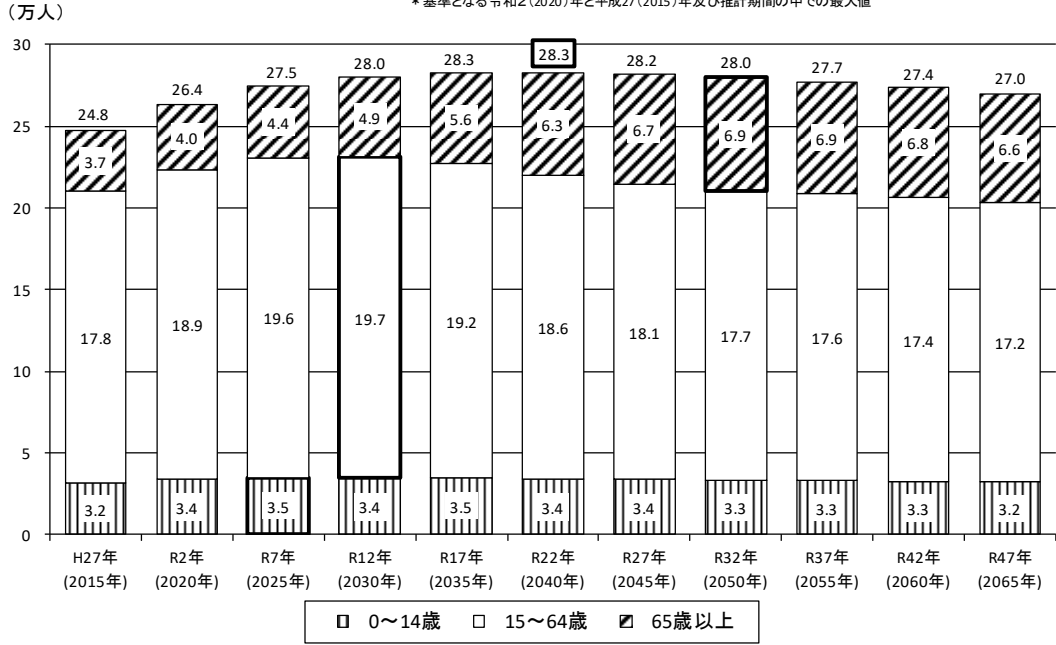
| | 2020-2025 | 2025-2030 | 2030-2035 | 2035-2040 | 2040-2045 | 2045-2050 | 2050-2055 | 2055-2060 | 2060-2065 |
|---------|-----------|-----------|-----------|-----------|-----------|-----------|-----------|-----------|-----------|
| 人口増減 | 11,200 | 3,000 | 200 | -700 | -1,000 | -1,000 | -1,200 | -1,700 | -2,400 |
| (単年あたり) | 2,200 | 600 | 0 | -100 | -200 | -200 | -200 | -300 | -500 |
| 自然増減 | 2,200 | 1,800 | 600 | -400 | -800 | -1,000 | -1,200 | -1,500 | -2,100 |
| (単年あたり) | 400 | 400 | 100 | -100 | -200 | -200 | -200 | -300 | -400 |
| 出生数 | 8,700 | 9,400 | 9,200 | 8,900 | 8,800 | 8,800 | 8,800 | 8,900 | 8,800 |
| 死亡数 | 6,400 | 7,700 | 8,700 | 9,300 | 9,600 | 9,800 | 9,900 | 10,400 | 10,900 |
| 社会増減 | 9,000 | 1,200 | -400 | -200 | -200 | -100 | -100 | -200 | -400 |
| (単年あたり) | 1,800 | 200 | -100 | 0 | 0 | 0 | 0 | 0 | -100 |

※端数処理を行っているため、合計が合わない場合があります。

【中原区】

総人口のピーク : 令和22（2040）年頃 約 28.3万人
 老年人口のピーク : 令和32（2050）年頃 約 6.9万人
 生産年齢人口のピーク : 令和12（2030）年頃 約 19.7万人
 年少人口のピーク* : 令和7（2025）年頃 約 3.5万人

* 基準となる令和2（2020）年と平成27（2015）年及び推計期間の中での最大値



| 中原区 | H27年 (2015年) | R2年 (2020年) | R7年 (2025年) | R12年 (2030年) | R17年 (2035年) | R22年 (2040年) | R27年 (2045年) | R32年 (2050年) | R37年 (2055年) | R42年 (2060年) | R47年 (2065年) |
|-----------|-----------------|----------------|----------------|-----------------|-----------------|-----------------|-----------------|-----------------|-----------------|-----------------|-----------------|
| 総数 | 247,500 | 263,700 | 274,800 | 280,200 | 282,800 | 282,800 | 281,700 | 279,900 | 277,300 | 273,800 | 269,500 |
| 男性 | 127,000 | 133,900 | 138,500 | 140,400 | 141,000 | 140,300 | 139,000 | 137,400 | 135,300 | 133,000 | 130,500 |
| 女性 | 120,500 | 129,800 | 136,300 | 139,800 | 141,700 | 142,500 | 142,700 | 142,600 | 142,000 | 140,800 | 139,000 |
| 0~14歳 | 31,900 | 34,100 | 34,800 | 34,400 | 34,600 | 34,200 | 33,800 | 33,400 | 33,000 | 32,500 | 32,000 |
| （うち0~4歳） | 12,400 | 12,700 | 13,300 | 13,300 | 13,300 | 13,000 | 12,900 | 12,800 | 12,500 | 12,300 | 12,300 |
| 15~64歳 | 178,300 | 189,300 | 196,000 | 196,600 | 192,400 | 185,700 | 180,700 | 177,400 | 175,700 | 173,600 | 171,500 |
| 65歳以上 | 37,400 | 40,300 | 44,100 | 49,200 | 55,800 | 63,000 | 67,200 | 69,100 | 68,600 | 67,800 | 66,000 |
| （うち75歳以上） | 17,500 | 20,200 | 24,600 | 26,400 | 27,700 | 30,500 | 35,100 | 40,100 | 42,500 | 42,600 | 40,700 |
| 割合 | | | | | | | | | | | |
| 0~14歳 | 12.9% | 12.9% | 12.7% | 12.3% | 12.2% | 12.1% | 12.0% | 11.9% | 11.9% | 11.9% | 11.9% |
| （うち0~4歳） | 5.0% | 4.8% | 4.8% | 4.7% | 4.7% | 4.6% | 4.6% | 4.6% | 4.5% | 4.5% | 4.5% |
| 15~64歳 | 72.0% | 71.8% | 71.3% | 70.2% | 68.0% | 65.6% | 64.2% | 63.4% | 63.4% | 63.4% | 63.7% |
| 65歳以上 | 15.1% | 15.3% | 16.0% | 17.5% | 19.7% | 22.3% | 23.9% | 24.7% | 24.8% | 24.7% | 24.5% |
| （うち75歳以上） | 7.1% | 7.7% | 8.9% | 9.4% | 9.8% | 10.8% | 12.5% | 14.3% | 15.3% | 15.6% | 15.1% |
| 対2020年人口 | -- | 0 | 11,200 | 16,500 | 19,100 | 19,100 | 18,000 | 16,200 | 13,700 | 10,100 | 5,800 |

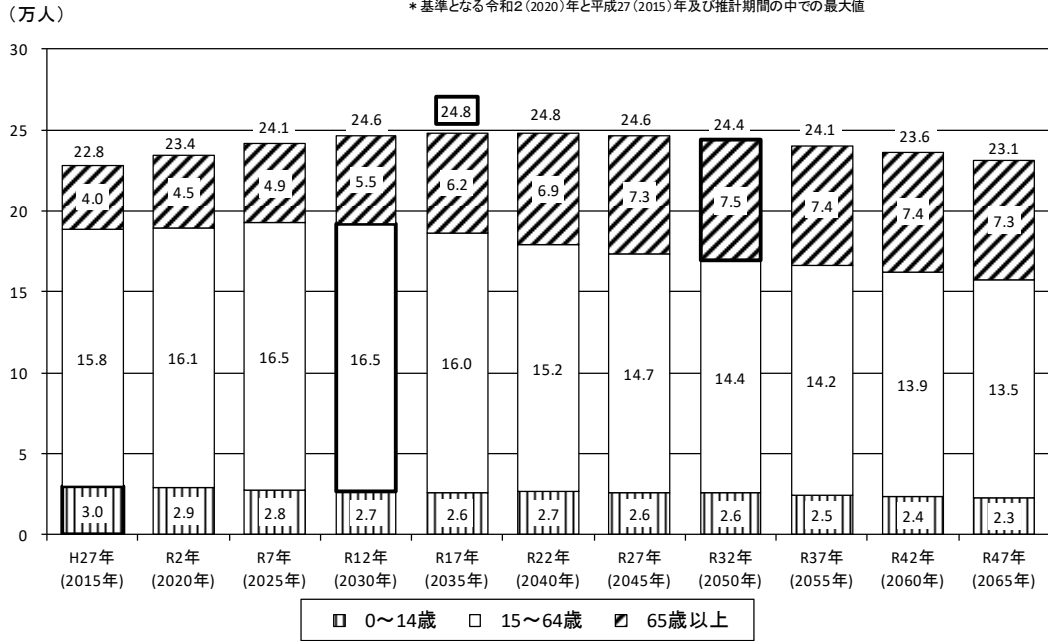
| | 2020-2025 | 2025-2030 | 2030-2035 | 2035-2040 | 2040-2045 | 2045-2050 | 2050-2055 | 2055-2060 | 2060-2065 |
|---------|-----------|-----------|-----------|-----------|-----------|-----------|-----------|-----------|-----------|
| 人口増減 | 11,200 | 5,300 | 2,600 | 0 | -1,100 | -1,800 | -2,600 | -3,500 | -4,300 |
| （単年あたり） | 2,200 | 1,100 | 500 | 0 | -200 | -400 | -500 | -700 | -900 |
| 自然増減 | 7,300 | 6,300 | 5,200 | 4,000 | 3,100 | 2,300 | 1,100 | -100 | -900 |
| （単年あたり） | 1,500 | 1,300 | 1,000 | 800 | 600 | 500 | 200 | 0 | -200 |
| 出生数 | 14,300 | 14,700 | 14,900 | 14,700 | 14,600 | 14,500 | 14,100 | 13,900 | 13,800 |
| 死亡数 | 7,000 | 8,500 | 9,700 | 10,700 | 11,500 | 12,200 | 13,000 | 14,000 | 14,700 |
| 社会増減 | 3,900 | -900 | -2,600 | -4,000 | -4,200 | -4,000 | -3,700 | -3,500 | -3,400 |
| （単年あたり） | 800 | -200 | -500 | -800 | -800 | -800 | -700 | -700 | -700 |

※端数処理を行っているため、合計が合わない場合があります。

【高津区】

総人口のピーク : 令和17（2035）年頃 約 24.8万人
 老年人口のピーク : 令和32（2050）年頃 約 7.5万人
 生産年齢人口のピーク : 令和12（2030）年頃 約 16.5万人
 年少人口のピーク* : 平成27（2015）年頃 約 3.0万人

* 基準となる令和2（2020）年と平成27（2015）年及び推計期間の中での最大値



| 高津区 | H27年 (2015年) | R2年 (2020年) | R7年 (2025年) | R12年 (2030年) | R17年 (2035年) | R22年 (2040年) | R27年 (2045年) | R32年 (2050年) | R37年 (2055年) | R42年 (2060年) | R47年 (2065年) |
|-----------|-----------------|----------------|----------------|-----------------|-----------------|-----------------|-----------------|-----------------|-----------------|-----------------|-----------------|
| 総数 | 228,100 | 234,300 | 241,300 | 246,200 | 248,000 | 247,900 | 246,400 | 243,800 | 240,500 | 236,200 | 231,000 |
| 男性 | 115,000 | 116,300 | 118,700 | 120,200 | 120,400 | 119,600 | 118,000 | 115,900 | 113,400 | 110,600 | 107,600 |
| 女性 | 113,100 | 118,000 | 122,500 | 125,900 | 127,600 | 128,400 | 128,400 | 127,900 | 127,000 | 125,600 | 123,400 |
| 0～14歳 | 30,100 | 29,300 | 27,800 | 26,600 | 26,300 | 26,500 | 26,300 | 25,700 | 24,700 | 23,600 | 22,700 |
| （うち0～4歳） | 10,900 | 10,000 | 9,400 | 9,500 | 9,700 | 9,600 | 9,300 | 9,000 | 8,600 | 8,100 | 8,000 |
| 15～64歳 | 158,300 | 160,500 | 164,700 | 165,100 | 160,000 | 152,400 | 147,000 | 143,500 | 141,500 | 138,700 | 135,100 |
| 65歳以上 | 39,700 | 44,500 | 48,800 | 54,500 | 61,600 | 69,100 | 73,000 | 74,600 | 74,200 | 74,000 | 73,200 |
| （うち75歳以上） | 17,700 | 22,600 | 29,000 | 32,000 | 33,200 | 36,000 | 40,700 | 46,200 | 48,800 | 49,000 | 47,000 |
| 割合 | | | | | | | | | | | |
| 0～14歳 | 13.2% | 12.5% | 11.5% | 10.8% | 10.6% | 10.7% | 10.7% | 10.5% | 10.3% | 10.0% | 9.8% |
| （うち0～4歳） | 4.8% | 4.3% | 3.9% | 3.9% | 3.9% | 3.9% | 3.8% | 3.7% | 3.6% | 3.4% | 3.5% |
| 15～64歳 | 69.4% | 68.5% | 68.3% | 67.1% | 64.5% | 61.5% | 59.7% | 58.9% | 58.9% | 58.7% | 58.5% |
| 65歳以上 | 17.4% | 19.0% | 20.2% | 22.1% | 24.8% | 27.9% | 29.6% | 30.6% | 30.9% | 31.3% | 31.7% |
| （うち75歳以上） | 7.8% | 9.6% | 12.0% | 13.0% | 13.4% | 14.5% | 16.5% | 19.0% | 20.3% | 20.7% | 20.3% |
| 対2020年人口 | -- | 0 | 6,900 | 11,900 | 13,700 | 13,600 | 12,000 | 9,500 | 6,100 | 1,900 | -3,400 |

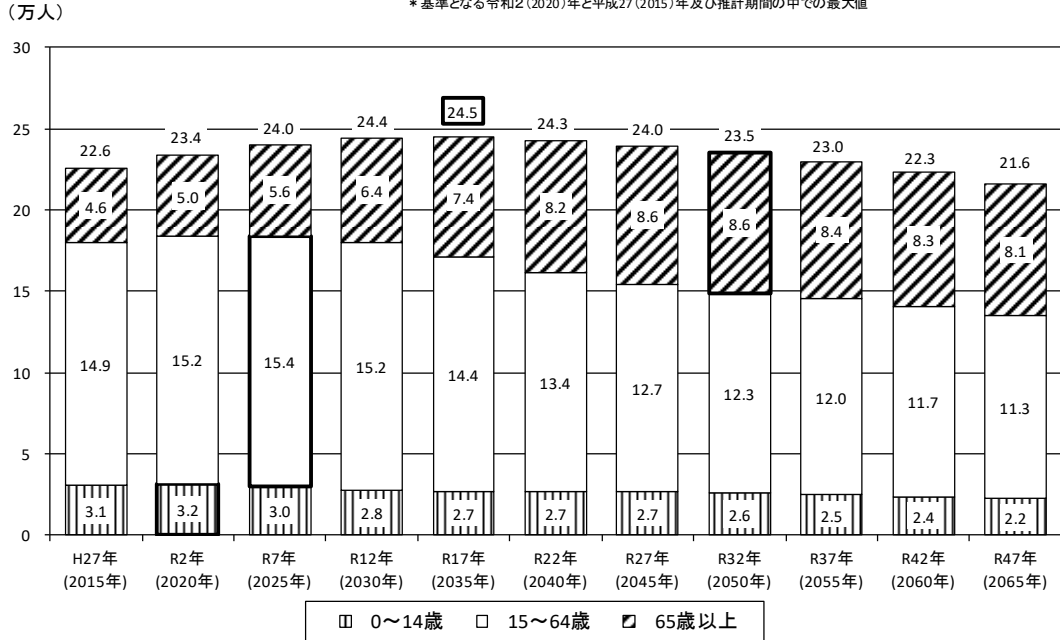
| | 2020-2025 | 2025-2030 | 2030-2035 | 2035-2040 | 2040-2045 | 2045-2050 | 2050-2055 | 2055-2060 | 2060-2065 |
|---------|-----------|-----------|-----------|-----------|-----------|-----------|-----------|-----------|-----------|
| 人口増減 | 6,900 | 4,900 | 1,800 | -100 | -1,600 | -2,600 | -3,300 | -4,300 | -5,200 |
| （単年あたり） | 1,400 | 1,000 | 400 | 0 | -300 | -500 | -700 | -900 | -1,000 |
| 自然増減 | 3,500 | 1,700 | 300 | -1,100 | -2,400 | -3,600 | -4,700 | -6,000 | -7,100 |
| （単年あたり） | 700 | 300 | 100 | -200 | -500 | -700 | -900 | -1,200 | -1,400 |
| 出生数 | 10,300 | 10,400 | 10,800 | 10,600 | 10,400 | 10,000 | 9,500 | 9,000 | 8,900 |
| 死亡数 | 6,800 | 8,700 | 10,400 | 11,800 | 12,800 | 13,600 | 14,200 | 15,000 | 16,000 |
| 社会増減 | 3,400 | 3,200 | 1,500 | 1,100 | 900 | 1,000 | 1,400 | 1,800 | 1,800 |
| （単年あたり） | 700 | 600 | 300 | 200 | 200 | 200 | 300 | 400 | 400 |

※端数処理を行っているため、合計が合わない場合があります。

【宮前区】

総人口のピーク : 令和17（2035）年頃 約 24.5万人
 老年人口のピーク : 令和32（2050）年頃 約 8.6万人
 生産年齢人口のピーク : 令和7（2025）年頃 約 15.4万人
 年少人口のピーク* : 令和2（2020）年頃 約 3.2万人

* 基準となる令和2（2020）年と平成27（2015）年及び推計期間の中での最大値



| 宮前区 | H27年 (2015年) | R2年 (2020年) | R7年 (2025年) | R12年 (2030年) | R17年 (2035年) | R22年 (2040年) | R27年 (2045年) | R32年 (2050年) | R37年 (2055年) | R42年 (2060年) | R47年 (2065年) |
|-----------|--------------|-------------|-------------|--------------|--------------|--------------|--------------|--------------|--------------|--------------|--------------|
| 総数 | 225,600 | 233,700 | 240,000 | 244,100 | 244,600 | 242,900 | 239,600 | 235,100 | 229,500 | 223,100 | 215,800 |
| 男性 | 110,800 | 113,400 | 114,800 | 115,100 | 114,000 | 112,000 | 109,400 | 106,300 | 102,500 | 98,500 | 94,300 |
| 女性 | 114,800 | 120,300 | 125,300 | 128,900 | 130,600 | 130,900 | 130,200 | 128,800 | 127,000 | 124,700 | 121,500 |
| 0～14歳 | 30,700 | 31,900 | 30,100 | 27,900 | 27,000 | 26,900 | 26,700 | 26,200 | 25,200 | 23,900 | 22,400 |
| (うち0～4歳) | 10,200 | 10,100 | 9,100 | 9,100 | 9,200 | 9,100 | 8,900 | 8,700 | 8,100 | 7,500 | 7,200 |
| 15～64歳 | 148,900 | 152,100 | 154,000 | 152,000 | 144,000 | 134,300 | 127,200 | 122,600 | 120,000 | 116,800 | 112,900 |
| 65歳以上 | 46,000 | 49,700 | 55,900 | 64,200 | 73,700 | 81,700 | 85,700 | 86,400 | 84,300 | 82,500 | 80,500 |
| (うち75歳以上) | 20,000 | 25,800 | 33,800 | 38,000 | 40,600 | 45,000 | 51,000 | 56,400 | 58,600 | 58,400 | 55,500 |
| 割合 | | | | | | | | | | | |
| 0～14歳 | 13.6% | 13.7% | 12.6% | 11.4% | 11.0% | 11.1% | 11.1% | 11.1% | 11.0% | 10.7% | 10.4% |
| (うち0～4歳) | 4.5% | 4.3% | 3.8% | 3.7% | 3.8% | 3.7% | 3.7% | 3.7% | 3.5% | 3.3% | 3.3% |
| 15～64歳 | 66.0% | 65.1% | 64.2% | 62.3% | 58.9% | 55.3% | 53.1% | 52.1% | 52.3% | 52.3% | 52.3% |
| 65歳以上 | 20.4% | 21.3% | 23.3% | 26.3% | 30.1% | 33.6% | 35.8% | 36.7% | 36.7% | 37.0% | 37.3% |
| (うち75歳以上) | 8.9% | 11.0% | 14.1% | 15.6% | 16.6% | 18.5% | 21.3% | 24.0% | 25.5% | 26.2% | 25.7% |
| 対2020年人口 | -- | 0 | 6,300 | 10,300 | 10,900 | 9,200 | 5,900 | 1,400 | -4,200 | -10,600 | -17,900 |

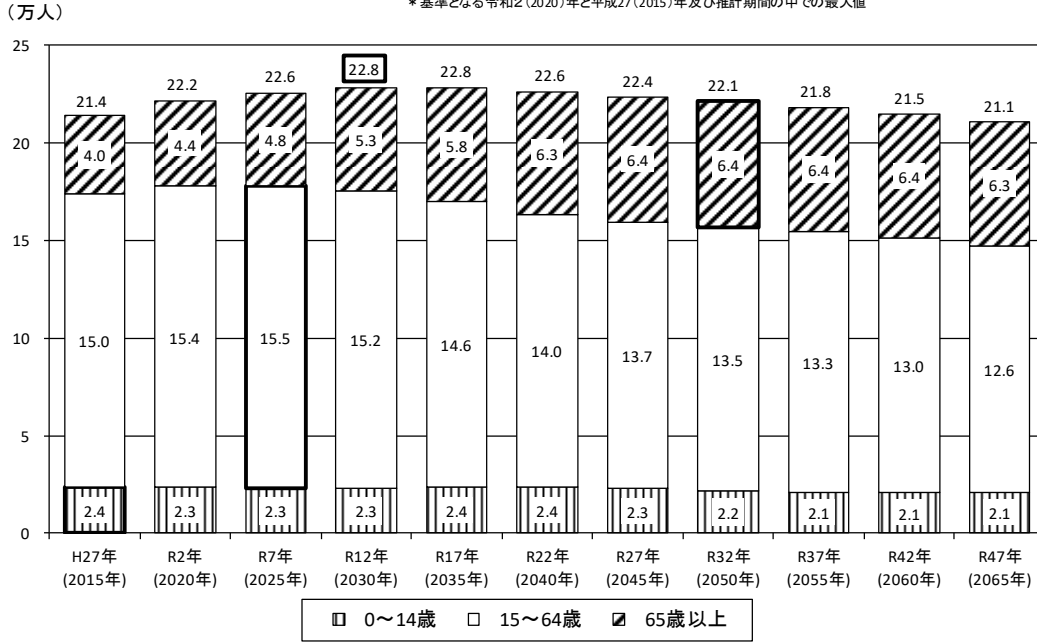
| | 2020-2025 | 2025-2030 | 2030-2035 | 2035-2040 | 2040-2045 | 2045-2050 | 2050-2055 | 2055-2060 | 2060-2065 |
|---------|-----------|-----------|-----------|-----------|-----------|-----------|-----------|-----------|-----------|
| 人口増減 | 6,300 | 4,000 | 600 | -1,700 | -3,300 | -4,500 | -5,600 | -6,400 | -7,300 |
| (単年あたり) | 1,300 | 800 | 100 | -300 | -700 | -900 | -1,100 | -1,300 | -1,500 |
| 自然増減 | 1,500 | -1,000 | -3,200 | -5,500 | -7,300 | -8,600 | -10,100 | -11,500 | -12,900 |
| (単年あたり) | 300 | -200 | -600 | -1,100 | -1,500 | -1,700 | -2,000 | -2,300 | -2,600 |
| 出生数 | 9,000 | 9,100 | 9,400 | 9,300 | 9,100 | 8,900 | 8,300 | 7,700 | 7,400 |
| 死亡数 | 7,500 | 10,000 | 12,600 | 14,800 | 16,400 | 17,500 | 18,400 | 19,100 | 20,200 |
| 社会増減 | 4,800 | 5,000 | 3,800 | 3,800 | 4,000 | 4,200 | 4,500 | 5,100 | 5,600 |
| (単年あたり) | 1,000 | 1,000 | 800 | 800 | 800 | 800 | 900 | 1,000 | 1,100 |

※端数処理を行っているため、合計が合わない場合があります。

【多摩区】

総人口のピーク : 令和12（2030）年頃 約 22.8万人
 老年人口のピーク : 令和32（2050）年頃 約 6.4万人
 生産年齢人口のピーク : 令和7（2025）年頃 約 15.5万人
 年少人口のピーク* : 平成27（2015）年頃 約 2.4万人

* 基準となる令和2（2020）年と平成27（2015）年及び推計期間の中での最大値



| 多摩区 | H27年 (2015年) | R2年 (2020年) | R7年 (2025年) | R12年 (2030年) | R17年 (2035年) | R22年 (2040年) | R27年 (2045年) | R32年 (2050年) | R37年 (2055年) | R42年 (2060年) | R47年 (2065年) |
|-----------|-----------------|----------------|----------------|-----------------|-----------------|-----------------|-----------------|-----------------|-----------------|-----------------|-----------------|
| 総数 | 214,200 | 221,700 | 225,700 | 228,100 | 227,900 | 226,100 | 223,700 | 221,300 | 218,300 | 214,700 | 210,500 |
| 男性 | 110,100 | 113,000 | 113,800 | 114,100 | 113,200 | 111,500 | 109,600 | 107,600 | 105,300 | 102,700 | 99,900 |
| 女性 | 104,100 | 108,800 | 111,900 | 114,100 | 114,700 | 114,600 | 114,100 | 113,600 | 113,000 | 112,000 | 110,600 |
| 0～14歳 | 23,800 | 23,400 | 23,100 | 23,300 | 23,800 | 23,700 | 22,900 | 21,900 | 21,200 | 21,000 | 21,100 |
| (うち0～4歳) | 8,400 | 8,300 | 8,400 | 8,800 | 8,900 | 8,400 | 8,000 | 7,800 | 7,700 | 7,700 | 7,800 |
| 15～64歳 | 150,300 | 154,300 | 154,800 | 152,200 | 146,200 | 139,800 | 136,700 | 134,900 | 133,400 | 130,000 | 126,000 |
| 65歳以上 | 40,000 | 43,900 | 47,800 | 52,700 | 58,000 | 62,600 | 64,200 | 64,400 | 63,700 | 63,700 | 63,400 |
| (うち75歳以上) | 18,800 | 22,900 | 28,400 | 30,900 | 31,900 | 34,100 | 37,400 | 40,600 | 41,200 | 40,600 | 39,200 |
| 割合 | | | | | | | | | | | |
| 0～14歳 | 11.1% | 10.6% | 10.2% | 10.2% | 10.4% | 10.5% | 10.2% | 9.9% | 9.7% | 9.8% | 10.0% |
| (うち0～4歳) | 3.9% | 3.7% | 3.7% | 3.9% | 3.9% | 3.7% | 3.6% | 3.5% | 3.5% | 3.6% | 3.7% |
| 15～64歳 | 70.2% | 69.6% | 68.6% | 66.7% | 64.1% | 61.8% | 61.1% | 61.0% | 61.1% | 60.5% | 59.9% |
| 65歳以上 | 18.7% | 19.8% | 21.2% | 23.1% | 25.4% | 27.7% | 28.7% | 29.1% | 29.2% | 29.7% | 30.1% |
| (うち75歳以上) | 8.8% | 10.3% | 12.6% | 13.5% | 14.0% | 15.1% | 16.7% | 18.3% | 18.9% | 18.9% | 18.6% |
| 対2020年人口 | -- | 0 | 4,000 | 6,400 | 6,200 | 4,400 | 2,000 | -500 | -3,400 | -7,000 | -11,300 |

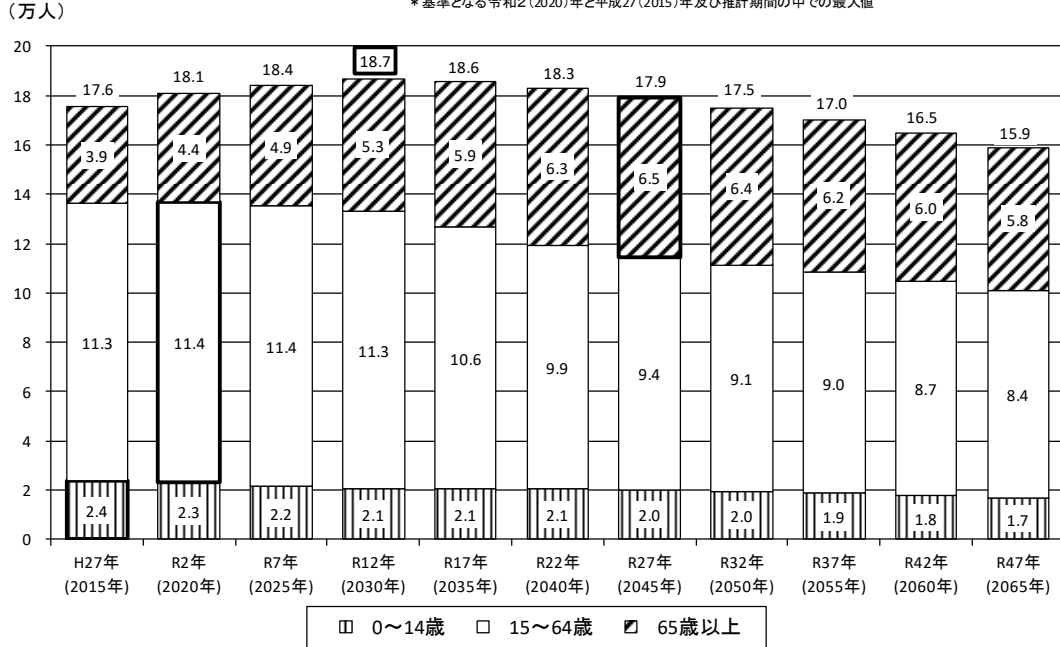
| | 2020-2025 | 2025-2030 | 2030-2035 | 2035-2040 | 2040-2045 | 2045-2050 | 2050-2055 | 2055-2060 | 2060-2065 |
|---------|-----------|-----------|-----------|-----------|-----------|-----------|-----------|-----------|-----------|
| 人口増減 | 4,000 | 2,400 | -200 | -1,800 | -2,400 | -2,500 | -2,900 | -3,600 | -4,300 |
| (単年あたり) | 800 | 500 | 0 | -400 | -500 | -500 | -600 | -700 | -900 |
| 自然増減 | 2,800 | 1,400 | 0 | -1,700 | -2,900 | -3,600 | -4,200 | -4,700 | -5,000 |
| (単年あたり) | 600 | 300 | 0 | -300 | -600 | -700 | -800 | -900 | -1,000 |
| 出生数 | 9,800 | 10,300 | 10,500 | 9,900 | 9,400 | 9,100 | 9,000 | 9,100 | 9,200 |
| 死亡数 | 7,100 | 8,900 | 10,500 | 11,600 | 12,300 | 12,800 | 13,300 | 13,800 | 14,200 |
| 社会増減 | 1,200 | 1,000 | -200 | -100 | 500 | 1,100 | 1,300 | 1,100 | 700 |
| (単年あたり) | 200 | 200 | 0 | 0 | 100 | 200 | 300 | 200 | 100 |

※端数処理を行っているため、合計が合わない場合があります。

【麻生区】

総人口のピーク : 令和12（2030）年頃 約 18.7万人
 老年人口のピーク : 令和27（2045）年頃 約 6.5万人
 生産年齢人口のピーク : 令和 2（2020）年頃 約 11.4万人
 年少人口のピーク* : 平成27（2015）年頃 約 2.4万人

* 基準となる令和2（2020）年と平成27（2015）年及び推計期間中での最大値



| 麻生区 | H27年 (2015年) | R2年 (2020年) | R7年 (2025年) | R12年 (2030年) | R17年 (2035年) | R22年 (2040年) | R27年 (2045年) | R32年 (2050年) | R37年 (2055年) | R42年 (2060年) | R47年 (2065年) |
|-----------|-----------------|----------------|----------------|-----------------|-----------------|-----------------|-----------------|-----------------|-----------------|-----------------|-----------------|
| 総数 | 175,500 | 180,700 | 183,900 | 186,900 | 185,600 | 182,900 | 179,400 | 175,200 | 170,200 | 164,900 | 159,000 |
| 男性 | 85,500 | 87,400 | 88,500 | 89,500 | 88,700 | 87,100 | 85,300 | 83,200 | 80,500 | 77,500 | 74,400 |
| 女性 | 90,000 | 93,300 | 95,400 | 97,300 | 97,000 | 95,700 | 94,000 | 92,000 | 89,700 | 87,400 | 84,600 |
| 0～14歳 | 23,700 | 23,000 | 21,700 | 20,700 | 20,600 | 20,600 | 20,300 | 19,700 | 18,700 | 17,700 | 17,000 |
| （うち0～4歳） | 7,600 | 6,800 | 6,700 | 6,800 | 6,800 | 6,700 | 6,500 | 6,200 | 5,800 | 5,500 | 5,500 |
| 15～64歳 | 112,700 | 114,000 | 113,800 | 112,700 | 106,200 | 98,800 | 94,200 | 91,400 | 89,600 | 87,200 | 84,200 |
| 65歳以上 | 39,100 | 43,700 | 48,500 | 53,400 | 58,800 | 63,400 | 64,900 | 64,100 | 61,900 | 59,900 | 57,800 |
| （うち75歳以上） | 18,500 | 23,500 | 30,200 | 33,000 | 34,600 | 36,700 | 39,900 | 43,000 | 43,600 | 42,400 | 39,600 |
| 割合 | | | | | | | | | | | |
| 0～14歳 | 13.5% | 12.7% | 11.8% | 11.1% | 11.1% | 11.3% | 11.3% | 11.2% | 11.0% | 10.7% | 10.7% |
| （うち0～4歳） | 4.3% | 3.8% | 3.6% | 3.6% | 3.7% | 3.7% | 3.6% | 3.5% | 3.4% | 3.3% | 3.4% |
| 15～64歳 | 64.2% | 63.1% | 61.9% | 60.3% | 57.2% | 54.0% | 52.5% | 52.2% | 52.7% | 52.9% | 52.9% |
| 65歳以上 | 22.3% | 24.2% | 26.4% | 28.6% | 31.7% | 34.7% | 36.2% | 36.6% | 36.3% | 36.4% | 36.4% |
| （うち75歳以上） | 10.5% | 13.0% | 16.4% | 17.7% | 18.7% | 20.1% | 22.3% | 24.6% | 25.6% | 25.7% | 24.9% |
| 対2020年人口 | -- | 0 | 3,200 | 6,100 | 4,900 | 2,200 | -1,300 | -5,600 | -10,500 | -15,800 | -21,700 |

| | 2020-2025 | 2025-2030 | 2030-2035 | 2035-2040 | 2040-2045 | 2045-2050 | 2050-2055 | 2055-2060 | 2060-2065 |
|---------|-----------|-----------|-----------|-----------|-----------|-----------|-----------|-----------|-----------|
| 人口増減 | 3,200 | 2,900 | -1,200 | -2,700 | -3,500 | -4,200 | -5,000 | -5,300 | -5,900 |
| （単年あたり） | 600 | 600 | -200 | -500 | -700 | -800 | -1,000 | -1,100 | -1,200 |
| 自然増減 | 200 | -1,800 | -3,300 | -4,800 | -5,900 | -6,700 | -7,500 | -8,000 | -8,600 |
| （単年あたり） | 0 | -400 | -700 | -1,000 | -1,200 | -1,300 | -1,500 | -1,600 | -1,700 |
| 出生数 | 6,400 | 6,400 | 6,700 | 6,600 | 6,400 | 6,100 | 5,700 | 5,400 | 5,400 |
| 死亡数 | 6,200 | 8,200 | 10,000 | 11,400 | 12,300 | 12,800 | 13,100 | 13,400 | 13,900 |
| 社会増減 | 3,000 | 4,700 | 2,100 | 2,100 | 2,400 | 2,500 | 2,500 | 2,600 | 2,700 |
| （単年あたり） | 600 | 900 | 400 | 400 | 500 | 500 | 500 | 500 | 500 |

※端数処理を行っているため、合計が合わない場合があります。

3 世帯数

一般世帯数は今後増加を続け、令和 17(2035)年頃に約 79.3 万世帯となり、それ以降は減少過程に移行すると想定される。【図表 3 - 1】

図表 3 - 1 世帯類型別一般世帯数推計結果

(世帯)

| | H27年 (2015年) | R2年 (2020年) | R7年 (2025年) | R12年 (2030年) | R17年 (2035年) | R22年 (2040年) | R27年 (2045年) | R32年 (2050年) | R37年 (2055年) | R42年 (2060年) | R47年 (2065年) |
|----------|-----------------|----------------|----------------|-----------------|-----------------|-----------------|-----------------|-----------------|-----------------|-----------------|-----------------|
| 一般世帯 | 689,900 | 746,000 | 774,500 | 790,200 | 793,300 | 788,600 | 779,300 | 768,100 | 754,000 | 736,100 | 715,200 |
| 親族世帯 | 386,000 | 395,900 | 412,400 | 421,100 | 422,700 | 421,900 | 418,400 | 411,300 | 401,000 | 388,800 | 376,300 |
| 核家族世帯 | 359,400 | 373,400 | 388,300 | 395,800 | 396,800 | 395,900 | 392,700 | 386,000 | 376,100 | 364,500 | 352,800 |
| その他の親族世帯 | 26,600 | 22,400 | 24,000 | 25,300 | 26,000 | 26,100 | 25,800 | 25,400 | 24,900 | 24,300 | 23,500 |
| 非親族世帯 | 9,200 | 9,300 | 9,500 | 9,400 | 9,400 | 9,200 | 8,900 | 8,600 | 8,500 | 8,300 | 8,100 |
| 単独世帯 | 294,600 | 340,800 | 352,600 | 359,600 | 361,200 | 357,500 | 352,100 | 348,200 | 344,500 | 339,000 | 330,800 |

※端数処理を行っているため、合計が合わない場合があります。

図表 3 - 2 一般世帯の区分

| | | |
|------|----------|---------------------------------------|
| 一般世帯 | 親族世帯 | 2人以上の世帯員から成る世帯のうち、世帯主と親族関係にある世帯員のいる世帯 |
| | 核家族世帯 | 親族世帯のうち、夫婦のみあるいはその子供から成る世帯 |
| | その他の親族世帯 | 核家族以外の、例えば二世帯同居になっている世帯等 |
| | 非親族世帯 | 2人以上の世帯員から成る世帯のうち、世帯主と親族関係にある者がいない世帯 |
| | 単独世帯 | 世帯人員が1人の世帯 |

図表 3 - 3 区別一般世帯数推計結果

(世帯)

| | H27年 (2015年) | R2年 (2020年) | R7年 (2025年) | R12年 (2030年) | R17年 (2035年) | R22年 (2040年) | R27年 (2045年) | R32年 (2050年) | R37年 (2055年) | R42年 (2060年) | R47年 (2065年) |
|-----|-----------------|----------------|----------------|-----------------|-----------------|-----------------|-----------------|-----------------|-----------------|-----------------|-----------------|
| 全市 | 689,900 | 746,000 | 774,500 | 790,200 | 793,300 | 788,600 | 779,300 | 768,100 | 754,000 | 736,100 | 715,200 |
| 川崎区 | 108,500 | 122,900 | 125,700 | 127,500 | 126,600 | 123,900 | 120,700 | 117,500 | 114,100 | 109,900 | 105,100 |
| 幸区 | 75,100 | 80,000 | 85,000 | 86,300 | 86,500 | 86,500 | 86,500 | 86,500 | 86,000 | 84,700 | 83,100 |
| 中原区 | 123,400 | 134,600 | 140,500 | 143,200 | 144,900 | 145,000 | 144,400 | 143,400 | 141,900 | 139,800 | 137,300 |
| 高津区 | 107,800 | 113,600 | 118,300 | 121,600 | 123,100 | 123,300 | 122,400 | 120,800 | 119,100 | 116,900 | 114,300 |
| 宮前区 | 94,700 | 102,200 | 106,900 | 110,100 | 111,300 | 111,200 | 109,700 | 107,400 | 104,400 | 101,200 | 97,700 |
| 多摩区 | 106,400 | 113,400 | 116,000 | 117,000 | 116,500 | 115,300 | 114,000 | 112,700 | 111,100 | 108,700 | 105,700 |
| 麻生区 | 74,100 | 79,300 | 82,100 | 84,300 | 84,300 | 83,300 | 81,800 | 79,800 | 77,500 | 74,800 | 72,000 |

※端数処理を行っているため、合計が合わない場合があります。

IV 参考資料

- 1 性年齢5歳階級別人口
 - 2 これまでの推計との比較
-

1 性年齢5歳階級別人口

〈全市〉

| 総数 | H27年 (2015年) | R2年 (2020年) | R7年 (2025年) | R12年 (2030年) | R17年 (2035年) | R22年 (2040年) | R27年 (2045年) | R32年 (2050年) | R37年 (2055年) | R42年 (2060年) | R47年 (2065年) |
|--------|-----------------|----------------|----------------|-----------------|-----------------|-----------------|-----------------|-----------------|-----------------|-----------------|-----------------|
| 合計 | 1,475,213 | 1,538,262 | 1,582,175 | 1,605,268 | 1,605,041 | 1,592,318 | 1,572,498 | 1,548,753 | 1,520,380 | 1,487,203 | 1,448,843 |
| 0～4歳 | 66,071 | 64,143 | 64,033 | 64,801 | 64,626 | 62,748 | 60,993 | 59,192 | 56,748 | 55,125 | 54,572 |
| 5～9歳 | 61,536 | 63,518 | 63,803 | 65,238 | 65,546 | 62,735 | 60,993 | 59,192 | 56,748 | 55,125 | 54,572 |
| 10～14歳 | 59,345 | 61,917 | 62,643 | 66,796 | 67,008 | 64,166 | 62,311 | 60,465 | 58,614 | 56,763 | 55,912 |
| 15～19歳 | 66,084 | 64,372 | 68,116 | 68,466 | 61,688 | 60,689 | 61,025 | 60,883 | 59,142 | 57,463 | 55,741 |
| 20～24歳 | 87,653 | 96,976 | 91,084 | 95,249 | 94,229 | 85,011 | 83,849 | 84,439 | 84,264 | 81,797 | 79,428 |
| 25～29歳 | 101,295 | 111,135 | 115,056 | 107,345 | 109,943 | 108,704 | 98,266 | 97,243 | 97,796 | 97,491 | 94,668 |
| 30～34歳 | 114,489 | 108,026 | 117,399 | 118,933 | 108,328 | 110,570 | 109,346 | 99,050 | 97,972 | 98,484 | 98,180 |
| 35～39歳 | 122,640 | 113,039 | 103,945 | 110,697 | 110,193 | 100,186 | 102,227 | 101,057 | 91,535 | 90,391 | 90,851 |
| 40～44歳 | 134,603 | 119,139 | 107,896 | 98,347 | 103,554 | 103,024 | 93,653 | 95,535 | 94,396 | 85,471 | 84,314 |
| 45～49歳 | 120,736 | 133,308 | 116,521 | 104,970 | 95,106 | 100,036 | 99,567 | 90,521 | 92,315 | 91,180 | 82,528 |
| 50～54歳 | 99,294 | 119,950 | 131,338 | 114,458 | 102,704 | 93,031 | 97,866 | 97,464 | 88,589 | 90,313 | 89,156 |
| 55～59歳 | 77,807 | 96,904 | 116,810 | 127,537 | 110,891 | 99,468 | 90,111 | 94,813 | 94,459 | 85,845 | 87,493 |
| 60～64歳 | 76,694 | 74,320 | 91,828 | 110,683 | 120,821 | 105,013 | 94,155 | 85,291 | 89,760 | 89,490 | 81,293 |
| 65～69歳 | 86,019 | 71,708 | 70,323 | 86,898 | 104,755 | 114,324 | 99,353 | 89,035 | 80,631 | 84,858 | 84,693 |
| 70～74歳 | 69,362 | 79,538 | 67,104 | 65,793 | 81,284 | 98,029 | 107,003 | 93,000 | 83,312 | 75,447 | 79,412 |
| 75～79歳 | 54,328 | 62,616 | 73,313 | 61,798 | 60,591 | 74,849 | 90,310 | 98,569 | 85,657 | 76,694 | 69,452 |
| 80～84歳 | 40,640 | 46,767 | 55,577 | 64,994 | 54,710 | 53,624 | 66,238 | 79,987 | 87,297 | 75,842 | 67,864 |
| 85～89歳 | 23,675 | 31,611 | 38,566 | 45,848 | 53,545 | 44,984 | 44,108 | 54,511 | 65,892 | 71,854 | 62,390 |
| 90～94歳 | 9,823 | 14,721 | 22,923 | 27,863 | 33,132 | 38,607 | 32,321 | 31,671 | 39,165 | 47,444 | 51,713 |
| 95～99歳 | 2,638 | 3,895 | 8,427 | 13,281 | 16,196 | 19,316 | 22,444 | 18,727 | 18,396 | 22,839 | 27,702 |
| 100歳以上 | 481 | 659 | 1,469 | 3,272 | 5,292 | 6,567 | 7,915 | 9,162 | 7,590 | 7,512 | 9,401 |

| 男性 | H27年 (2015年) | R2年 (2020年) | R7年 (2025年) | R12年 (2030年) | R17年 (2035年) | R22年 (2040年) | R27年 (2045年) | R32年 (2050年) | R37年 (2055年) | R42年 (2060年) | R47年 (2065年) |
|--------|-----------------|----------------|----------------|-----------------|-----------------|-----------------|-----------------|-----------------|-----------------|-----------------|-----------------|
| 合計 | 749,038 | 775,772 | 792,429 | 799,596 | 795,881 | 786,087 | 772,788 | 757,356 | 739,071 | 718,324 | 696,276 |
| 0～4歳 | 33,828 | 32,842 | 32,744 | 33,142 | 33,055 | 32,098 | 31,200 | 30,276 | 29,200 | 28,186 | 27,900 |
| 5～9歳 | 31,522 | 32,623 | 29,639 | 29,334 | 29,489 | 29,405 | 28,567 | 27,767 | 26,935 | 25,796 | 25,026 |
| 10～14歳 | 30,280 | 31,838 | 32,214 | 29,171 | 28,722 | 28,853 | 28,775 | 27,962 | 27,183 | 26,371 | 25,255 |
| 15～19歳 | 34,175 | 32,831 | 35,132 | 35,321 | 31,787 | 31,294 | 31,468 | 31,394 | 30,494 | 29,625 | 28,737 |
| 20～24歳 | 46,484 | 49,284 | 46,588 | 49,252 | 48,739 | 43,889 | 43,357 | 43,669 | 43,562 | 42,270 | 41,033 |
| 25～29歳 | 53,906 | 58,222 | 57,687 | 54,432 | 56,457 | 55,864 | 50,370 | 49,923 | 50,199 | 50,011 | 48,551 |
| 30～34歳 | 59,728 | 56,096 | 60,579 | 58,807 | 54,106 | 55,922 | 55,321 | 50,000 | 49,546 | 49,800 | 49,614 |
| 35～39歳 | 64,011 | 59,218 | 53,959 | 57,074 | 54,443 | 49,954 | 51,632 | 51,047 | 46,132 | 45,646 | 45,874 |
| 40～44歳 | 70,154 | 62,000 | 56,231 | 50,812 | 53,119 | 50,649 | 46,441 | 48,000 | 47,419 | 42,822 | 42,331 |
| 45～49歳 | 63,826 | 69,383 | 60,517 | 54,605 | 49,069 | 51,238 | 48,878 | 44,807 | 46,302 | 45,714 | 41,258 |
| 50～54歳 | 52,922 | 63,228 | 67,921 | 59,066 | 53,096 | 47,715 | 49,829 | 47,561 | 43,576 | 45,015 | 44,409 |
| 55～59歳 | 40,689 | 51,509 | 61,339 | 65,739 | 57,056 | 51,272 | 46,091 | 48,136 | 45,959 | 42,093 | 43,477 |
| 60～64歳 | 39,222 | 38,738 | 48,535 | 57,779 | 61,917 | 53,719 | 48,247 | 43,378 | 45,300 | 43,277 | 39,602 |
| 65～69歳 | 42,765 | 36,061 | 36,080 | 45,224 | 53,823 | 57,633 | 49,994 | 44,871 | 40,326 | 42,098 | 40,238 |
| 70～74歳 | 32,984 | 38,251 | 32,755 | 32,803 | 41,128 | 48,942 | 52,366 | 45,423 | 40,748 | 36,608 | 38,206 |
| 75～79歳 | 24,411 | 28,229 | 33,790 | 28,924 | 29,012 | 36,393 | 43,296 | 46,265 | 40,128 | 35,976 | 32,306 |
| 80～84歳 | 16,497 | 19,230 | 23,367 | 27,966 | 23,924 | 24,039 | 30,176 | 35,890 | 38,295 | 33,207 | 29,746 |
| 85～89歳 | 8,376 | 11,078 | 14,472 | 17,570 | 21,027 | 17,977 | 18,121 | 22,781 | 27,078 | 28,812 | 24,975 |
| 90～94歳 | 2,689 | 4,200 | 6,635 | 8,686 | 10,532 | 12,595 | 10,752 | 10,892 | 13,758 | 16,344 | 17,299 |
| 95～99歳 | 492 | 822 | 1,992 | 3,249 | 4,281 | 5,167 | 6,159 | 5,251 | 5,362 | 6,830 | 8,100 |
| 100歳以上 | 77 | 89 | 253 | 639 | 1,099 | 1,470 | 1,747 | 2,063 | 1,749 | 1,821 | 2,341 |

| 女性 | H27年 (2015年) | R2年 (2020年) | R7年 (2025年) | R12年 (2030年) | R17年 (2035年) | R22年 (2040年) | R27年 (2045年) | R32年 (2050年) | R37年 (2055年) | R42年 (2060年) | R47年 (2065年) |
|--------|-----------------|----------------|----------------|-----------------|-----------------|-----------------|-----------------|-----------------|-----------------|-----------------|-----------------|
| 合計 | 726,175 | 762,490 | 789,745 | 805,672 | 809,160 | 806,231 | 799,710 | 791,397 | 781,309 | 768,879 | 752,567 |
| 0～4歳 | 32,243 | 31,301 | 31,289 | 31,659 | 31,570 | 30,649 | 29,793 | 28,917 | 27,727 | 26,939 | 26,672 |
| 5～9歳 | 30,014 | 30,895 | 28,164 | 27,904 | 28,057 | 27,970 | 27,169 | 26,409 | 25,621 | 24,543 | 23,814 |
| 10～14歳 | 29,065 | 30,079 | 30,428 | 27,625 | 27,187 | 27,313 | 27,235 | 26,463 | 25,724 | 24,955 | 23,899 |
| 15～19歳 | 31,909 | 31,541 | 32,985 | 33,145 | 29,901 | 29,396 | 29,557 | 29,489 | 28,648 | 27,837 | 27,004 |
| 20～24歳 | 41,169 | 47,692 | 44,496 | 45,997 | 45,491 | 41,122 | 40,492 | 40,771 | 40,702 | 39,527 | 38,396 |
| 25～29歳 | 47,389 | 52,913 | 57,369 | 52,913 | 53,486 | 52,840 | 47,896 | 47,320 | 47,597 | 47,480 | 46,118 |
| 30～34歳 | 54,761 | 51,930 | 56,820 | 60,126 | 54,222 | 54,649 | 54,025 | 49,050 | 48,426 | 48,683 | 48,566 |
| 35～39歳 | 58,629 | 53,821 | 49,986 | 53,623 | 55,750 | 50,231 | 50,595 | 50,011 | 45,403 | 44,745 | 44,977 |
| 40～44歳 | 64,449 | 57,139 | 51,666 | 47,535 | 50,434 | 52,374 | 47,212 | 47,535 | 46,977 | 42,648 | 41,983 |
| 45～49歳 | 56,910 | 63,925 | 56,004 | 50,365 | 46,037 | 48,798 | 50,689 | 45,714 | 46,013 | 45,466 | 41,270 |
| 50～54歳 | 46,372 | 56,722 | 63,417 | 55,392 | 49,608 | 45,316 | 48,037 | 49,904 | 45,013 | 45,297 | 44,746 |
| 55～59歳 | 37,118 | 45,395 | 55,471 | 61,798 | 53,835 | 48,196 | 44,020 | 46,677 | 48,500 | 43,752 | 44,016 |
| 60～64歳 | 37,472 | 35,582 | 43,293 | 52,904 | 58,904 | 51,294 | 45,908 | 41,913 | 44,460 | 46,213 | 41,691 |
| 65～69歳 | 43,254 | 35,647 | 34,243 | 41,674 | 50,931 | 56,692 | 49,360 | 44,164 | 40,305 | 42,760 | 44,455 |
| 70～74歳 | 36,378 | 41,287 | 34,349 | 32,990 | 40,156 | 49,087 | 54,637 | 47,577 | 42,564 | 38,840 | 41,206 |
| 75～79歳 | 29,917 | 34,387 | 39,523 | 32,874 | 31,579 | 38,456 | 47,015 | 52,304 | 45,529 | 40,718 | 37,145 |
| 80～84歳 | 24,143 | 27,537 | 32,210 | 37,028 | 30,786 | 29,585 | 36,062 | 44,097 | 49,002 | 42,635 | 38,118 |
| 85～89歳 | 15,299 | 20,533 | 24,094 | 28,278 | 32,517 | 27,006 | 25,987 | 31,730 | 38,815 | 43,042 | 37,415 |
| 90～94歳 | 7,134 | 10,521 | 16,288 | 19,177 | 22,600 | 26,012 | 21,569 | 20,780 | 25,407 | 31,100 | 34,414 |
| 95～99歳 | 2,146 | 3,073 | 6,436 | 10,032 | 11,915 | 14,148 | 16,285 | 13,475 | 13,034 | 16,009 | 19,602 |
| 100歳以上 | 404 | 570 | 1,216 | 2,633 | 4,193 | 5,097 | 6,168 | 7,099 | 5,841 | 5,691 | 7,061 |

※端数処理を行っているため、合計が合わない場合があります。

〈川崎市〉

| 総数 | H27年 (2015年) | R2年 (2020年) | R7年 (2025年) | R12年 (2030年) | R17年 (2035年) | R22年 (2040年) | R27年 (2045年) | R32年 (2050年) | R37年 (2055年) | R42年 (2060年) | R47年 (2065年) |
|--------|-----------------|----------------|----------------|-----------------|-----------------|-----------------|-----------------|-----------------|-----------------|-----------------|-----------------|
| 合計 | 223,378 | 232,965 | 234,058 | 234,540 | 230,581 | 224,772 | 217,914 | 210,671 | 202,953 | 194,616 | 185,689 |
| 0～4歳 | 9,071 | 7,891 | 7,967 | 8,116 | 7,865 | 7,503 | 7,006 | 6,357 | 5,785 | 5,521 | 5,411 |
| 5～9歳 | 8,858 | 8,433 | 6,748 | 6,864 | 6,899 | 6,687 | 6,382 | 5,962 | 5,414 | 4,930 | 4,708 |
| 10～14歳 | 8,355 | 8,494 | 7,996 | 6,436 | 6,496 | 6,529 | 6,329 | 6,041 | 5,645 | 5,129 | 4,673 |
| 15～19歳 | 8,632 | 8,778 | 8,934 | 8,455 | 6,757 | 6,821 | 6,855 | 6,646 | 6,345 | 5,931 | 5,392 |
| 20～24歳 | 12,603 | 14,278 | 12,983 | 13,289 | 12,245 | 9,846 | 9,937 | 9,986 | 9,691 | 9,265 | 8,681 |
| 25～29歳 | 16,063 | 17,965 | 17,919 | 16,566 | 16,414 | 15,160 | 12,255 | 12,367 | 12,427 | 12,068 | 11,553 |
| 30～34歳 | 16,765 | 16,367 | 17,620 | 17,897 | 16,001 | 15,857 | 14,670 | 11,922 | 12,027 | 12,084 | 11,745 |
| 35～39歳 | 17,682 | 16,795 | 15,298 | 16,646 | 16,497 | 14,772 | 14,641 | 13,563 | 11,062 | 11,158 | 11,210 |
| 40～44歳 | 19,913 | 17,554 | 15,983 | 14,694 | 15,742 | 15,596 | 13,979 | 13,855 | 12,847 | 10,500 | 10,590 |
| 45～49歳 | 16,731 | 20,283 | 17,307 | 15,828 | 14,460 | 15,489 | 15,339 | 13,755 | 13,634 | 12,649 | 10,349 |
| 50～54歳 | 14,250 | 17,355 | 20,400 | 17,458 | 15,900 | 14,531 | 15,562 | 15,409 | 13,822 | 13,701 | 12,715 |
| 55～59歳 | 12,255 | 14,506 | 17,139 | 20,165 | 17,221 | 15,689 | 14,342 | 15,358 | 15,205 | 13,641 | 13,522 |
| 60～64歳 | 13,298 | 12,112 | 13,895 | 16,418 | 19,318 | 16,498 | 15,031 | 13,742 | 14,717 | 14,567 | 13,069 |
| 65～69歳 | 14,647 | 12,604 | 11,355 | 13,018 | 15,380 | 18,095 | 15,453 | 14,074 | 12,863 | 13,774 | 13,641 |
| 70～74歳 | 11,871 | 13,524 | 11,557 | 10,416 | 11,927 | 14,087 | 16,572 | 14,150 | 12,880 | 11,762 | 12,593 |
| 75～79歳 | 9,340 | 10,452 | 12,006 | 10,249 | 9,244 | 10,565 | 12,475 | 14,672 | 12,526 | 11,391 | 10,390 |
| 80～84歳 | 6,994 | 7,684 | 8,760 | 10,046 | 8,568 | 7,733 | 8,819 | 10,409 | 12,240 | 10,448 | 9,490 |
| 85～89歳 | 4,018 | 5,028 | 5,824 | 6,590 | 7,541 | 6,421 | 5,802 | 6,596 | 7,782 | 9,148 | 7,806 |
| 90～94歳 | 1,529 | 2,244 | 3,218 | 3,689 | 4,111 | 4,683 | 3,976 | 3,600 | 4,067 | 4,793 | 5,631 |
| 95～99歳 | 444 | 519 | 1,048 | 1,508 | 1,718 | 1,900 | 2,159 | 1,830 | 1,659 | 1,868 | 2,200 |
| 100歳以上 | 59 | 99 | 99 | 191 | 278 | 310 | 333 | 375 | 316 | 287 | 319 |

| 男性 | H27年 (2015年) | R2年 (2020年) | R7年 (2025年) | R12年 (2030年) | R17年 (2035年) | R22年 (2040年) | R27年 (2045年) | R32年 (2050年) | R37年 (2055年) | R42年 (2060年) | R47年 (2065年) |
|--------|-----------------|----------------|----------------|-----------------|-----------------|-----------------|-----------------|-----------------|-----------------|-----------------|-----------------|
| 合計 | 119,422 | 125,091 | 126,206 | 127,001 | 125,450 | 122,726 | 119,280 | 115,493 | 111,287 | 106,662 | 101,744 |
| 0～4歳 | 4,665 | 4,089 | 4,137 | 4,215 | 4,082 | 3,895 | 3,637 | 3,300 | 3,003 | 2,866 | 2,809 |
| 5～9歳 | 4,490 | 4,361 | 3,498 | 3,564 | 3,586 | 3,473 | 3,315 | 3,097 | 2,812 | 2,561 | 2,445 |
| 10～14歳 | 4,281 | 4,329 | 4,130 | 3,329 | 3,369 | 3,390 | 3,284 | 3,135 | 2,929 | 2,661 | 2,424 |
| 15～19歳 | 4,470 | 4,585 | 4,649 | 4,457 | 3,567 | 3,610 | 3,632 | 3,519 | 3,360 | 3,140 | 2,855 |
| 20～24歳 | 7,089 | 7,725 | 7,069 | 7,207 | 6,752 | 5,430 | 5,494 | 5,527 | 5,359 | 5,122 | 4,796 |
| 25～29歳 | 9,364 | 10,325 | 10,007 | 9,283 | 9,188 | 8,620 | 6,968 | 7,047 | 7,089 | 6,879 | 6,583 |
| 30～34歳 | 9,335 | 9,327 | 10,077 | 9,948 | 8,919 | 8,830 | 8,296 | 6,743 | 6,818 | 6,857 | 6,660 |
| 35～39歳 | 9,809 | 9,471 | 8,792 | 9,598 | 9,262 | 8,315 | 8,233 | 7,742 | 6,315 | 6,383 | 6,419 |
| 40～44歳 | 11,211 | 9,866 | 9,119 | 8,535 | 9,180 | 8,861 | 7,962 | 7,884 | 7,418 | 6,062 | 6,128 |
| 45～49歳 | 9,460 | 11,516 | 9,852 | 9,142 | 8,500 | 9,141 | 8,824 | 7,932 | 7,855 | 7,393 | 6,048 |
| 50～54歳 | 7,991 | 9,865 | 11,631 | 9,975 | 9,222 | 8,576 | 9,221 | 8,902 | 8,005 | 7,927 | 7,462 |
| 55～59歳 | 6,792 | 8,250 | 9,798 | 11,560 | 9,899 | 9,152 | 8,512 | 9,151 | 8,835 | 7,945 | 7,868 |
| 60～64歳 | 7,473 | 6,720 | 7,946 | 9,437 | 11,134 | 9,534 | 8,815 | 8,198 | 8,814 | 8,510 | 7,652 |
| 65～69歳 | 7,944 | 6,949 | 6,192 | 7,321 | 8,695 | 10,259 | 8,785 | 8,122 | 7,554 | 8,121 | 7,841 |
| 70～74歳 | 6,156 | 7,089 | 6,156 | 5,485 | 6,486 | 7,703 | 9,089 | 7,783 | 7,195 | 6,692 | 7,194 |
| 75～79歳 | 4,253 | 5,065 | 5,967 | 5,182 | 4,617 | 5,459 | 6,484 | 7,650 | 6,550 | 6,056 | 5,633 |
| 80～84歳 | 2,790 | 3,150 | 3,969 | 4,676 | 4,061 | 3,618 | 4,278 | 5,081 | 5,995 | 5,133 | 4,746 |
| 85～89歳 | 1,359 | 1,698 | 2,141 | 2,698 | 3,178 | 2,760 | 2,459 | 2,908 | 3,453 | 4,074 | 3,489 |
| 90～94歳 | 405 | 609 | 831 | 1,047 | 1,320 | 1,555 | 1,350 | 1,203 | 1,422 | 1,689 | 1,993 |
| 95～99歳 | 72 | 94 | 240 | 328 | 413 | 520 | 613 | 532 | 474 | 561 | 666 |
| 100歳以上 | 13 | 8 | 6 | 14 | 19 | 24 | 31 | 36 | 32 | 28 | 33 |

| 女性 | H27年 (2015年) | R2年 (2020年) | R7年 (2025年) | R12年 (2030年) | R17年 (2035年) | R22年 (2040年) | R27年 (2045年) | R32年 (2050年) | R37年 (2055年) | R42年 (2060年) | R47年 (2065年) |
|--------|-----------------|----------------|----------------|-----------------|-----------------|-----------------|-----------------|-----------------|-----------------|-----------------|-----------------|
| 合計 | 103,956 | 107,874 | 107,851 | 107,539 | 105,131 | 102,046 | 98,634 | 95,179 | 91,666 | 87,954 | 83,945 |
| 0～4歳 | 4,406 | 3,802 | 3,830 | 3,900 | 3,782 | 3,608 | 3,369 | 3,057 | 2,782 | 2,655 | 2,602 |
| 5～9歳 | 4,368 | 4,072 | 3,250 | 3,301 | 3,313 | 3,214 | 3,067 | 2,865 | 2,602 | 2,369 | 2,262 |
| 10～14歳 | 4,074 | 4,165 | 3,867 | 3,107 | 3,127 | 3,139 | 3,045 | 2,907 | 2,716 | 2,468 | 2,249 |
| 15～19歳 | 4,162 | 4,193 | 4,285 | 3,998 | 3,190 | 3,211 | 3,223 | 3,127 | 2,985 | 2,791 | 2,537 |
| 20～24歳 | 5,514 | 6,553 | 5,914 | 6,082 | 5,493 | 4,416 | 4,444 | 4,459 | 4,332 | 4,143 | 3,884 |
| 25～29歳 | 6,699 | 7,640 | 7,912 | 7,283 | 7,226 | 6,540 | 5,288 | 5,319 | 5,338 | 5,189 | 4,970 |
| 30～34歳 | 7,430 | 7,040 | 7,543 | 7,948 | 7,082 | 7,028 | 6,373 | 5,179 | 5,209 | 5,227 | 5,085 |
| 35～39歳 | 7,873 | 7,324 | 6,506 | 7,048 | 7,235 | 6,457 | 6,408 | 5,821 | 4,748 | 4,775 | 4,791 |
| 40～44歳 | 8,702 | 7,688 | 6,864 | 6,159 | 6,562 | 6,735 | 6,017 | 5,971 | 5,429 | 4,438 | 4,463 |
| 45～49歳 | 7,271 | 8,767 | 7,455 | 6,686 | 5,960 | 6,348 | 6,515 | 5,822 | 5,779 | 5,256 | 4,301 |
| 50～54歳 | 6,259 | 7,490 | 8,769 | 7,482 | 6,678 | 5,954 | 6,341 | 6,507 | 5,818 | 5,774 | 5,254 |
| 55～59歳 | 5,463 | 6,256 | 7,341 | 8,605 | 7,322 | 6,537 | 5,830 | 6,208 | 6,370 | 5,696 | 5,654 |
| 60～64歳 | 5,825 | 5,392 | 5,949 | 6,981 | 8,183 | 6,963 | 6,216 | 5,544 | 5,903 | 6,057 | 5,417 |
| 65～69歳 | 6,703 | 5,655 | 5,163 | 5,697 | 6,685 | 7,836 | 6,668 | 5,953 | 5,309 | 5,653 | 5,801 |
| 70～74歳 | 5,715 | 6,435 | 5,400 | 4,931 | 5,440 | 6,384 | 7,483 | 6,368 | 5,684 | 5,070 | 5,398 |
| 75～79歳 | 5,087 | 5,387 | 6,039 | 5,068 | 4,627 | 5,105 | 5,991 | 7,023 | 5,976 | 5,335 | 4,758 |
| 80～84歳 | 4,204 | 4,534 | 4,791 | 5,371 | 4,507 | 4,115 | 4,540 | 5,328 | 6,245 | 5,314 | 4,744 |
| 85～89歳 | 2,659 | 3,330 | 3,683 | 3,892 | 4,363 | 3,661 | 3,343 | 3,689 | 4,329 | 5,074 | 4,317 |
| 90～94歳 | 1,124 | 1,635 | 2,388 | 2,641 | 2,791 | 3,129 | 2,626 | 2,397 | 2,645 | 3,104 | 3,638 |
| 95～99歳 | 372 | 425 | 808 | 1,180 | 1,305 | 1,379 | 1,546 | 1,298 | 1,185 | 1,307 | 1,534 |
| 100歳以上 | 46 | 91 | 93 | 177 | 258 | 286 | 302 | 338 | 284 | 259 | 286 |

※端数処理を行っているため、合計が合わない場合があります。

〈幸 区〉

| 総数 | H27年 (2015年) | R2年 (2020年) | R7年 (2025年) | R12年 (2030年) | R17年 (2035年) | R22年 (2040年) | R27年 (2045年) | R32年 (2050年) | R37年 (2055年) | R42年 (2060年) | R47年 (2065年) |
|--------|-----------------|----------------|----------------|-----------------|-----------------|-----------------|-----------------|-----------------|-----------------|-----------------|-----------------|
| 合計 | 160,890 | 171,119 | 182,348 | 185,334 | 185,531 | 184,880 | 183,847 | 182,828 | 181,591 | 179,858 | 177,432 |
| 0～4歳 | 7,512 | 8,372 | 9,250 | 9,198 | 8,822 | 8,438 | 8,359 | 8,347 | 8,339 | 8,426 | 8,390 |
| 5～9歳 | 6,881 | 7,513 | 7,519 | 8,055 | 7,959 | 7,630 | 7,293 | 7,226 | 7,216 | 7,208 | 7,283 |
| 10～14歳 | 6,133 | 7,034 | 7,464 | 7,305 | 7,781 | 7,684 | 7,363 | 7,039 | 6,974 | 6,965 | 6,958 |
| 15～19歳 | 6,030 | 6,431 | 7,477 | 7,707 | 7,495 | 7,975 | 7,871 | 7,543 | 7,213 | 7,146 | 7,136 |
| 20～24歳 | 7,182 | 8,066 | 8,366 | 9,219 | 9,403 | 9,140 | 9,706 | 9,580 | 9,186 | 8,790 | 8,710 |
| 25～29歳 | 9,839 | 11,233 | 11,709 | 11,057 | 11,892 | 12,097 | 11,737 | 12,452 | 12,293 | 11,795 | 11,295 |
| 30～34歳 | 12,324 | 12,645 | 14,582 | 13,302 | 12,182 | 13,024 | 13,193 | 12,808 | 13,571 | 13,401 | 12,870 |
| 35～39歳 | 13,977 | 13,377 | 13,613 | 14,094 | 12,597 | 11,525 | 12,270 | 12,428 | 12,071 | 12,778 | 12,621 |
| 40～44歳 | 14,961 | 14,149 | 13,383 | 12,848 | 13,114 | 11,726 | 10,716 | 11,401 | 11,543 | 11,214 | 11,864 |
| 45～49歳 | 12,464 | 14,832 | 14,063 | 12,901 | 12,290 | 12,532 | 11,200 | 10,242 | 10,893 | 11,028 | 10,716 |
| 50～54歳 | 9,943 | 12,403 | 14,756 | 13,715 | 12,523 | 11,925 | 12,151 | 10,872 | 9,943 | 10,571 | 10,700 |
| 55～59歳 | 8,591 | 9,746 | 12,235 | 14,290 | 13,240 | 12,088 | 11,507 | 11,724 | 10,494 | 9,600 | 10,204 |
| 60～64歳 | 9,196 | 8,107 | 9,141 | 11,475 | 13,404 | 12,420 | 11,339 | 10,794 | 10,999 | 9,848 | 9,008 |
| 65～69歳 | 10,572 | 8,403 | 7,602 | 8,567 | 10,756 | 12,568 | 11,647 | 10,634 | 10,123 | 10,316 | 9,245 |
| 70～74歳 | 8,612 | 9,554 | 7,908 | 7,146 | 8,046 | 10,105 | 11,813 | 10,952 | 10,001 | 9,520 | 9,704 |
| 75～79歳 | 6,807 | 7,430 | 8,689 | 7,190 | 6,490 | 7,302 | 9,173 | 10,728 | 9,950 | 9,086 | 8,650 |
| 80～84歳 | 5,196 | 5,609 | 6,489 | 7,583 | 6,271 | 5,650 | 6,347 | 7,977 | 9,337 | 8,666 | 7,916 |
| 85～89歳 | 3,041 | 3,827 | 4,436 | 5,122 | 5,979 | 4,941 | 4,441 | 4,979 | 6,262 | 7,337 | 6,816 |
| 90～94歳 | 1,235 | 1,822 | 2,675 | 3,048 | 3,502 | 4,079 | 3,366 | 3,009 | 3,359 | 4,230 | 4,969 |
| 95～99歳 | 335 | 486 | 857 | 1,276 | 1,429 | 1,634 | 1,899 | 1,565 | 1,390 | 1,545 | 1,949 |
| 100歳以上 | 59 | 80 | 135 | 238 | 354 | 397 | 454 | 528 | 435 | 386 | 430 |

| 男性 | H27年 (2015年) | R2年 (2020年) | R7年 (2025年) | R12年 (2030年) | R17年 (2035年) | R22年 (2040年) | R27年 (2045年) | R32年 (2050年) | R37年 (2055年) | R42年 (2060年) | R47年 (2065年) |
|--------|-----------------|----------------|----------------|-----------------|-----------------|-----------------|-----------------|-----------------|-----------------|-----------------|-----------------|
| 合計 | 81,231 | 86,705 | 91,984 | 93,230 | 93,191 | 92,763 | 92,177 | 91,539 | 90,628 | 89,390 | 87,899 |
| 0～4歳 | 3,785 | 4,321 | 4,729 | 4,696 | 4,503 | 4,307 | 4,266 | 4,260 | 4,256 | 4,300 | 4,282 |
| 5～9歳 | 3,487 | 3,858 | 3,901 | 4,160 | 4,108 | 3,937 | 3,764 | 3,729 | 3,724 | 3,720 | 3,759 |
| 10～14歳 | 3,146 | 3,575 | 3,859 | 3,819 | 4,050 | 3,998 | 3,830 | 3,662 | 3,628 | 3,623 | 3,620 |
| 15～19歳 | 3,087 | 3,289 | 3,810 | 3,987 | 3,920 | 4,154 | 4,098 | 3,926 | 3,755 | 3,720 | 3,715 |
| 20～24歳 | 3,862 | 4,162 | 4,328 | 4,780 | 4,953 | 4,865 | 5,147 | 5,078 | 4,868 | 4,657 | 4,615 |
| 25～29歳 | 5,304 | 5,996 | 5,900 | 5,688 | 6,160 | 6,368 | 6,246 | 6,602 | 6,515 | 6,249 | 5,983 |
| 30～34歳 | 6,513 | 6,685 | 7,678 | 6,657 | 6,217 | 6,692 | 6,887 | 6,758 | 7,134 | 7,042 | 6,761 |
| 35～39歳 | 7,370 | 7,116 | 7,238 | 7,449 | 6,333 | 5,905 | 6,327 | 6,508 | 6,388 | 6,738 | 6,653 |
| 40～44歳 | 7,920 | 7,458 | 7,033 | 6,752 | 6,852 | 5,827 | 5,428 | 5,811 | 5,976 | 5,867 | 6,185 |
| 45～49歳 | 6,619 | 7,928 | 7,429 | 6,794 | 6,472 | 6,561 | 5,580 | 5,200 | 5,565 | 5,721 | 5,618 |
| 50～54歳 | 5,333 | 6,641 | 7,793 | 7,165 | 6,522 | 6,211 | 6,292 | 5,355 | 4,992 | 5,340 | 5,490 |
| 55～59歳 | 4,459 | 5,236 | 6,527 | 7,529 | 6,902 | 6,282 | 5,980 | 6,057 | 5,158 | 4,809 | 5,143 |
| 60～64歳 | 4,595 | 4,234 | 4,883 | 6,087 | 7,022 | 6,437 | 5,858 | 5,577 | 5,649 | 4,810 | 4,485 |
| 65～69歳 | 5,169 | 4,179 | 3,898 | 4,496 | 5,604 | 6,464 | 5,926 | 5,393 | 5,134 | 5,201 | 4,428 |
| 70～74歳 | 4,041 | 4,537 | 3,789 | 3,534 | 4,076 | 5,082 | 5,862 | 5,373 | 4,890 | 4,656 | 4,716 |
| 75～79歳 | 3,030 | 3,357 | 3,980 | 3,324 | 3,101 | 3,576 | 4,458 | 5,142 | 4,714 | 4,290 | 4,084 |
| 80～84歳 | 2,022 | 2,284 | 2,729 | 3,235 | 2,702 | 2,521 | 2,907 | 3,624 | 4,180 | 3,832 | 3,488 |
| 85～89歳 | 1,091 | 1,232 | 1,638 | 1,957 | 2,320 | 1,938 | 1,807 | 2,085 | 2,599 | 2,997 | 2,748 |
| 90～94歳 | 331 | 502 | 650 | 864 | 1,032 | 1,223 | 1,022 | 953 | 1,099 | 1,370 | 1,581 |
| 95～99歳 | 56 | 103 | 164 | 212 | 281 | 336 | 399 | 333 | 311 | 358 | 446 |
| 100歳以上 | 11 | 12 | 29 | 46 | 60 | 79 | 95 | 112 | 94 | 88 | 101 |

| 女性 | H27年 (2015年) | R2年 (2020年) | R7年 (2025年) | R12年 (2030年) | R17年 (2035年) | R22年 (2040年) | R27年 (2045年) | R32年 (2050年) | R37年 (2055年) | R42年 (2060年) | R47年 (2065年) |
|--------|-----------------|----------------|----------------|-----------------|-----------------|-----------------|-----------------|-----------------|-----------------|-----------------|-----------------|
| 合計 | 79,659 | 84,414 | 90,364 | 92,104 | 92,341 | 92,118 | 91,670 | 91,288 | 90,964 | 90,469 | 89,533 |
| 0～4歳 | 3,727 | 4,051 | 4,521 | 4,502 | 4,319 | 4,131 | 4,093 | 4,087 | 4,083 | 4,126 | 4,108 |
| 5～9歳 | 3,394 | 3,655 | 3,618 | 3,896 | 3,851 | 3,692 | 3,529 | 3,497 | 3,492 | 3,488 | 3,525 |
| 10～14歳 | 2,987 | 3,459 | 3,606 | 3,486 | 3,731 | 3,686 | 3,532 | 3,377 | 3,346 | 3,341 | 3,338 |
| 15～19歳 | 2,943 | 3,142 | 3,667 | 3,720 | 3,575 | 3,822 | 3,773 | 3,617 | 3,458 | 3,426 | 3,422 |
| 20～24歳 | 3,320 | 3,904 | 4,038 | 4,440 | 4,451 | 4,275 | 4,559 | 4,502 | 4,318 | 4,132 | 4,095 |
| 25～29歳 | 4,535 | 5,237 | 5,809 | 5,369 | 5,732 | 5,730 | 5,492 | 5,850 | 5,778 | 5,547 | 5,312 |
| 30～34歳 | 5,811 | 5,960 | 6,904 | 6,645 | 5,965 | 6,333 | 6,307 | 6,050 | 6,436 | 6,359 | 6,109 |
| 35～39歳 | 6,607 | 6,261 | 6,375 | 6,645 | 6,264 | 5,620 | 5,944 | 5,919 | 5,683 | 6,039 | 5,968 |
| 40～44歳 | 7,041 | 6,691 | 6,350 | 6,096 | 6,262 | 5,898 | 5,288 | 5,590 | 5,568 | 5,347 | 5,679 |
| 45～49歳 | 5,845 | 6,904 | 6,633 | 6,107 | 5,818 | 5,971 | 5,620 | 5,042 | 5,328 | 5,307 | 5,098 |
| 50～54歳 | 4,610 | 5,762 | 6,963 | 6,550 | 6,001 | 5,714 | 5,859 | 5,516 | 4,952 | 5,231 | 5,210 |
| 55～59歳 | 4,132 | 4,510 | 5,708 | 6,762 | 6,339 | 5,806 | 5,527 | 5,667 | 5,336 | 4,791 | 5,061 |
| 60～64歳 | 4,601 | 3,873 | 4,257 | 5,388 | 6,383 | 5,983 | 5,481 | 5,217 | 5,349 | 5,037 | 4,523 |
| 65～69歳 | 5,403 | 4,224 | 3,704 | 4,071 | 5,152 | 6,104 | 5,722 | 5,241 | 4,989 | 5,115 | 4,817 |
| 70～74歳 | 4,571 | 5,017 | 4,119 | 3,611 | 3,970 | 5,024 | 5,952 | 5,579 | 5,110 | 4,865 | 4,988 |
| 75～79歳 | 3,777 | 4,073 | 4,709 | 3,865 | 3,389 | 3,726 | 4,715 | 5,586 | 5,236 | 4,796 | 4,566 |
| 80～84歳 | 3,174 | 3,325 | 3,760 | 4,347 | 3,569 | 3,129 | 3,440 | 4,353 | 5,157 | 4,834 | 4,428 |
| 85～89歳 | 1,950 | 2,595 | 2,798 | 3,165 | 3,659 | 3,003 | 2,633 | 2,895 | 3,664 | 4,340 | 4,069 |
| 90～94歳 | 904 | 1,320 | 2,026 | 2,184 | 2,471 | 2,856 | 2,345 | 2,056 | 2,260 | 2,860 | 3,388 |
| 95～99歳 | 279 | 383 | 693 | 1,064 | 1,148 | 1,298 | 1,500 | 1,232 | 1,080 | 1,187 | 1,502 |
| 100歳以上 | 48 | 68 | 106 | 192 | 294 | 318 | 359 | 415 | 341 | 299 | 328 |

※端数処理を行っているため、合計が合わない場合があります。

〈中原区〉

| 総数 | H27年 (2015年) | R2年 (2020年) | R7年 (2025年) | R12年 (2030年) | R17年 (2035年) | R22年 (2040年) | R27年 (2045年) | R32年 (2050年) | R37年 (2055年) | R42年 (2060年) | R47年 (2065年) |
|--------|-----------------|----------------|----------------|-----------------|-----------------|-----------------|-----------------|-----------------|-----------------|-----------------|-----------------|
| 合計 | 247,529 | 263,683 | 274,836 | 280,163 | 282,782 | 282,812 | 281,677 | 279,919 | 277,335 | 273,791 | 269,481 |
| 0～4歳 | 12,358 | 12,749 | 13,263 | 13,305 | 13,321 | 13,017 | 12,911 | 12,847 | 12,544 | 12,327 | 12,250 |
| 5～9歳 | 10,110 | 11,225 | 10,598 | 10,871 | 10,846 | 10,817 | 10,572 | 10,487 | 10,435 | 10,190 | 10,015 |
| 10～14歳 | 9,387 | 10,107 | 10,924 | 10,193 | 10,395 | 10,331 | 10,304 | 10,071 | 9,990 | 9,941 | 9,709 |
| 15～19歳 | 9,797 | 10,216 | 11,094 | 11,770 | 10,919 | 11,077 | 11,009 | 10,980 | 10,735 | 10,649 | 10,597 |
| 20～24歳 | 14,944 | 16,740 | 16,670 | 17,629 | 18,421 | 16,942 | 17,141 | 17,040 | 16,996 | 16,624 | 16,494 |
| 25～29歳 | 21,633 | 23,574 | 24,750 | 23,890 | 24,831 | 25,631 | 23,585 | 23,858 | 23,719 | 23,659 | 23,151 |
| 30～34歳 | 23,920 | 22,997 | 25,029 | 25,129 | 23,823 | 24,389 | 25,146 | 23,178 | 23,440 | 23,305 | 23,247 |
| 35～39歳 | 23,802 | 22,660 | 20,767 | 21,771 | 21,569 | 20,251 | 20,718 | 21,351 | 19,706 | 19,924 | 19,811 |
| 40～44歳 | 24,208 | 22,165 | 20,567 | 18,508 | 19,192 | 18,890 | 17,740 | 18,144 | 18,692 | 17,267 | 17,456 |
| 45～49歳 | 20,886 | 23,514 | 21,168 | 19,388 | 17,357 | 17,895 | 17,617 | 16,551 | 16,925 | 17,432 | 16,113 |
| 50～54歳 | 16,458 | 20,309 | 22,477 | 20,093 | 18,341 | 16,384 | 16,885 | 16,634 | 15,626 | 15,978 | 16,454 |
| 55～59歳 | 12,054 | 15,836 | 19,248 | 21,162 | 18,884 | 17,210 | 15,380 | 15,849 | 15,616 | 14,672 | 15,001 |
| 60～64歳 | 10,603 | 11,242 | 14,228 | 17,298 | 19,035 | 16,990 | 15,482 | 13,846 | 14,266 | 14,068 | 13,210 |
| 65～69歳 | 11,147 | 9,813 | 10,393 | 13,159 | 16,004 | 17,626 | 15,736 | 14,338 | 12,831 | 13,218 | 13,047 |
| 70～74歳 | 8,761 | 10,346 | 9,089 | 9,620 | 12,186 | 14,826 | 16,346 | 14,596 | 13,298 | 11,910 | 12,267 |
| 75～79歳 | 6,850 | 7,776 | 9,383 | 8,239 | 8,715 | 11,046 | 13,443 | 14,837 | 13,253 | 12,073 | 10,822 |
| 80～84歳 | 5,315 | 5,806 | 6,695 | 8,061 | 7,072 | 7,471 | 9,479 | 11,543 | 12,765 | 11,407 | 10,389 |
| 85～89歳 | 3,447 | 3,962 | 4,637 | 5,331 | 6,403 | 5,612 | 5,921 | 7,520 | 9,164 | 10,156 | 9,080 |
| 90～94歳 | 1,403 | 2,019 | 2,678 | 3,097 | 3,533 | 4,217 | 3,687 | 3,876 | 4,937 | 6,027 | 6,717 |
| 95～99歳 | 388 | 538 | 1,054 | 1,403 | 1,605 | 1,818 | 2,157 | 1,881 | 1,971 | 2,517 | 3,078 |
| 100歳以上 | 58 | 89 | 126 | 246 | 330 | 372 | 418 | 492 | 428 | 446 | 572 |

| 男性 | H27年 (2015年) | R2年 (2020年) | R7年 (2025年) | R12年 (2030年) | R17年 (2035年) | R22年 (2040年) | R27年 (2045年) | R32年 (2050年) | R37年 (2055年) | R42年 (2060年) | R47年 (2065年) |
|--------|-----------------|----------------|----------------|-----------------|-----------------|-----------------|-----------------|-----------------|-----------------|-----------------|-----------------|
| 合計 | 126,992 | 133,883 | 138,496 | 140,396 | 141,040 | 140,326 | 138,977 | 137,361 | 135,343 | 132,971 | 130,466 |
| 0～4歳 | 6,320 | 6,529 | 6,771 | 6,802 | 6,815 | 6,662 | 6,608 | 6,575 | 6,420 | 6,309 | 6,270 |
| 5～9歳 | 5,205 | 5,738 | 5,408 | 5,535 | 5,531 | 5,521 | 5,398 | 5,354 | 5,328 | 5,203 | 5,113 |
| 10～14歳 | 4,856 | 5,227 | 5,616 | 5,240 | 5,335 | 5,314 | 5,304 | 5,186 | 5,144 | 5,119 | 4,999 |
| 15～19歳 | 5,087 | 5,320 | 5,756 | 6,097 | 5,662 | 5,741 | 5,719 | 5,708 | 5,582 | 5,537 | 5,510 |
| 20～24歳 | 7,949 | 8,533 | 8,716 | 9,205 | 9,619 | 8,865 | 8,970 | 8,935 | 8,918 | 8,725 | 8,657 |
| 25～29歳 | 11,539 | 12,432 | 12,495 | 12,426 | 12,927 | 13,361 | 12,316 | 12,458 | 12,411 | 12,388 | 12,125 |
| 30～34歳 | 12,505 | 11,728 | 12,872 | 12,379 | 12,070 | 12,355 | 12,752 | 11,776 | 11,909 | 11,864 | 11,843 |
| 35～39歳 | 12,358 | 11,763 | 10,440 | 11,045 | 10,492 | 10,131 | 10,363 | 10,691 | 9,885 | 9,995 | 9,958 |
| 40～44歳 | 12,590 | 11,380 | 10,600 | 9,240 | 9,662 | 9,116 | 8,803 | 9,003 | 9,284 | 8,592 | 8,686 |
| 45～49歳 | 11,216 | 12,131 | 10,817 | 9,950 | 8,632 | 8,974 | 8,469 | 8,181 | 8,365 | 8,624 | 7,987 |
| 50～54歳 | 8,836 | 10,755 | 11,437 | 10,125 | 9,281 | 8,031 | 8,346 | 7,880 | 7,613 | 7,783 | 8,023 |
| 55～59歳 | 6,537 | 8,456 | 10,150 | 10,730 | 9,483 | 8,679 | 7,514 | 7,807 | 7,372 | 7,123 | 7,282 |
| 60～64歳 | 5,542 | 5,991 | 7,440 | 8,931 | 9,441 | 8,344 | 7,636 | 6,611 | 6,869 | 6,487 | 6,268 |
| 65～69歳 | 5,617 | 5,002 | 5,426 | 6,739 | 8,089 | 8,551 | 7,558 | 6,917 | 5,988 | 6,222 | 5,875 |
| 70～74歳 | 4,119 | 5,046 | 4,517 | 4,901 | 6,086 | 7,305 | 7,723 | 6,825 | 6,247 | 5,408 | 5,619 |
| 75～79歳 | 2,978 | 3,508 | 4,449 | 3,983 | 4,320 | 5,366 | 6,441 | 6,808 | 6,017 | 5,507 | 4,768 |
| 80～84歳 | 2,044 | 2,320 | 2,864 | 3,632 | 3,251 | 3,527 | 4,380 | 5,258 | 5,558 | 4,912 | 4,496 |
| 85～89歳 | 1,197 | 1,318 | 1,737 | 2,143 | 2,718 | 2,433 | 2,640 | 3,278 | 3,935 | 4,160 | 3,677 |
| 90～94歳 | 416 | 574 | 725 | 955 | 1,179 | 1,495 | 1,339 | 1,452 | 1,804 | 2,165 | 2,289 |
| 95～99歳 | 73 | 121 | 238 | 301 | 397 | 489 | 621 | 556 | 603 | 749 | 899 |
| 100歳以上 | 8 | 11 | 20 | 39 | 49 | 65 | 80 | 101 | 91 | 98 | 122 |

| 女性 | H27年 (2015年) | R2年 (2020年) | R7年 (2025年) | R12年 (2030年) | R17年 (2035年) | R22年 (2040年) | R27年 (2045年) | R32年 (2050年) | R37年 (2055年) | R42年 (2060年) | R47年 (2065年) |
|--------|-----------------|----------------|----------------|-----------------|-----------------|-----------------|-----------------|-----------------|-----------------|-----------------|-----------------|
| 合計 | 120,537 | 129,800 | 136,340 | 139,767 | 141,742 | 142,486 | 142,699 | 142,558 | 141,993 | 140,819 | 139,015 |
| 0～4歳 | 6,038 | 6,220 | 6,492 | 6,502 | 6,506 | 6,355 | 6,303 | 6,272 | 6,124 | 6,018 | 5,981 |
| 5～9歳 | 4,905 | 5,487 | 5,189 | 5,336 | 5,315 | 5,296 | 5,174 | 5,132 | 5,107 | 4,987 | 4,902 |
| 10～14歳 | 4,531 | 4,880 | 5,308 | 4,953 | 5,060 | 5,017 | 5,000 | 4,885 | 4,846 | 4,822 | 4,710 |
| 15～19歳 | 4,710 | 4,896 | 5,337 | 5,673 | 5,257 | 5,335 | 5,291 | 5,272 | 5,152 | 5,112 | 5,087 |
| 20～24歳 | 6,995 | 8,207 | 7,954 | 8,424 | 8,802 | 8,077 | 8,172 | 8,105 | 8,078 | 7,898 | 7,837 |
| 25～29歳 | 10,094 | 11,142 | 12,255 | 11,464 | 11,904 | 12,270 | 11,270 | 11,399 | 11,308 | 11,271 | 11,026 |
| 30～34歳 | 11,415 | 11,269 | 12,156 | 12,750 | 11,752 | 12,034 | 12,394 | 11,403 | 11,531 | 11,441 | 11,404 |
| 35～39歳 | 11,444 | 10,897 | 10,327 | 10,726 | 11,077 | 10,120 | 10,355 | 10,660 | 9,821 | 9,929 | 9,853 |
| 40～44歳 | 11,618 | 10,785 | 9,967 | 9,268 | 9,530 | 9,774 | 8,937 | 9,142 | 9,409 | 8,675 | 8,770 |
| 45～49歳 | 9,670 | 11,383 | 10,351 | 9,438 | 8,724 | 8,922 | 9,147 | 8,369 | 8,560 | 8,808 | 8,126 |
| 50～54歳 | 7,622 | 9,554 | 11,040 | 9,968 | 9,060 | 8,352 | 8,539 | 8,754 | 8,013 | 8,195 | 8,431 |
| 55～59歳 | 5,517 | 7,380 | 9,098 | 10,432 | 9,401 | 8,531 | 7,866 | 8,042 | 8,244 | 7,548 | 7,719 |
| 60～64歳 | 5,061 | 5,251 | 6,787 | 8,367 | 9,595 | 8,646 | 7,846 | 7,235 | 7,396 | 7,582 | 6,942 |
| 65～69歳 | 5,530 | 4,811 | 4,967 | 6,420 | 7,914 | 9,075 | 8,178 | 7,421 | 6,843 | 6,996 | 7,171 |
| 70～74歳 | 4,642 | 5,300 | 4,572 | 4,719 | 6,100 | 7,520 | 8,623 | 7,771 | 7,052 | 6,502 | 6,647 |
| 75～79歳 | 3,872 | 4,268 | 4,935 | 4,256 | 4,394 | 5,680 | 7,002 | 8,029 | 7,235 | 6,566 | 6,054 |
| 80～84歳 | 3,271 | 3,486 | 3,831 | 4,430 | 3,821 | 3,944 | 5,099 | 6,285 | 7,207 | 6,495 | 5,894 |
| 85～89歳 | 2,250 | 2,644 | 2,900 | 3,187 | 3,685 | 3,179 | 3,281 | 4,242 | 5,229 | 5,996 | 5,403 |
| 90～94歳 | 987 | 1,445 | 1,953 | 2,142 | 2,354 | 2,722 | 2,348 | 2,424 | 3,133 | 3,863 | 4,429 |
| 95～99歳 | 315 | 417 | 815 | 1,102 | 1,209 | 1,328 | 1,536 | 1,325 | 1,368 | 1,768 | 2,180 |
| 100歳以上 | 50 | 78 | 106 | 208 | 280 | 308 | 338 | 391 | 337 | 348 | 450 |

※端数処理を行っているため、合計が合わない場合があります。

〈高津区〉

| 総数 | H27年 (2015年) | R2年 (2020年) | R7年 (2025年) | R12年 (2030年) | R17年 (2035年) | R22年 (2040年) | R27年 (2045年) | R32年 (2050年) | R37年 (2055年) | R42年 (2060年) | R47年 (2065年) |
|--------|-----------------|----------------|----------------|-----------------|-----------------|-----------------|-----------------|-----------------|-----------------|-----------------|-----------------|
| 合計 | 228,141 | 234,328 | 241,261 | 246,182 | 247,991 | 247,939 | 246,356 | 243,799 | 240,475 | 236,209 | 230,974 |
| 0～4歳 | 10,864 | 9,979 | 9,384 | 9,488 | 9,744 | 9,598 | 9,349 | 9,044 | 8,551 | 8,139 | 8,026 |
| 5～9歳 | 9,816 | 9,733 | 8,898 | 8,365 | 8,438 | 8,666 | 8,536 | 8,315 | 8,044 | 7,606 | 7,239 |
| 10～14歳 | 9,392 | 9,630 | 9,520 | 8,701 | 8,155 | 8,227 | 8,448 | 8,322 | 8,106 | 7,842 | 7,416 |
| 15～19歳 | 10,114 | 9,831 | 10,413 | 10,271 | 9,290 | 8,709 | 8,786 | 9,021 | 8,887 | 8,658 | 8,377 |
| 20～24歳 | 13,481 | 14,764 | 14,080 | 14,804 | 14,287 | 12,940 | 12,142 | 12,247 | 12,571 | 12,386 | 12,071 |
| 25～29歳 | 16,298 | 17,259 | 18,059 | 17,170 | 17,702 | 17,089 | 15,494 | 14,548 | 14,672 | 15,056 | 14,837 |
| 30～34歳 | 19,315 | 16,977 | 18,281 | 19,042 | 17,805 | 18,351 | 17,720 | 16,078 | 15,104 | 15,233 | 15,627 |
| 35～39歳 | 20,192 | 17,887 | 16,162 | 17,330 | 17,842 | 16,683 | 17,191 | 16,603 | 15,072 | 14,164 | 14,284 |
| 40～44歳 | 21,797 | 18,832 | 16,831 | 15,203 | 16,213 | 16,697 | 15,611 | 16,084 | 15,535 | 14,106 | 13,258 |
| 45～49歳 | 19,339 | 21,085 | 18,275 | 16,331 | 14,726 | 15,702 | 16,177 | 15,122 | 15,577 | 15,047 | 13,665 |
| 50～54歳 | 15,327 | 18,672 | 20,628 | 17,880 | 15,943 | 14,379 | 15,331 | 15,798 | 14,766 | 15,210 | 14,692 |
| 55～59歳 | 11,308 | 14,644 | 18,097 | 19,990 | 17,312 | 15,437 | 13,925 | 14,846 | 15,305 | 14,302 | 14,729 |
| 60～64歳 | 11,170 | 10,574 | 13,851 | 17,119 | 18,917 | 16,386 | 14,610 | 13,182 | 14,053 | 14,495 | 13,540 |
| 65～69歳 | 12,363 | 10,413 | 9,975 | 13,060 | 16,146 | 17,857 | 15,474 | 13,797 | 12,453 | 13,275 | 13,710 |
| 70～74歳 | 9,639 | 11,478 | 9,805 | 9,385 | 12,279 | 15,186 | 16,815 | 14,580 | 12,999 | 11,740 | 12,512 |
| 75～79歳 | 7,361 | 8,917 | 10,750 | 9,189 | 8,784 | 11,482 | 14,207 | 15,758 | 13,676 | 12,191 | 11,020 |
| 80～84歳 | 5,548 | 6,493 | 8,069 | 9,719 | 8,314 | 7,936 | 10,362 | 12,829 | 14,259 | 12,387 | 11,041 |
| 85～89歳 | 3,129 | 4,507 | 5,390 | 6,683 | 8,043 | 6,886 | 6,563 | 8,557 | 10,602 | 11,810 | 10,271 |
| 90～94歳 | 1,313 | 2,042 | 3,421 | 4,076 | 5,039 | 6,057 | 5,191 | 4,937 | 6,427 | 7,970 | 8,904 |
| 95～99歳 | 312 | 536 | 1,173 | 1,956 | 2,321 | 2,860 | 3,435 | 2,947 | 2,796 | 3,633 | 4,510 |
| 100歳以上 | 63 | 75 | 197 | 419 | 690 | 810 | 990 | 1,185 | 1,020 | 962 | 1,243 |

| 男性 | H27年 (2015年) | R2年 (2020年) | R7年 (2025年) | R12年 (2030年) | R17年 (2035年) | R22年 (2040年) | R27年 (2045年) | R32年 (2050年) | R37年 (2055年) | R42年 (2060年) | R47年 (2065年) |
|--------|-----------------|----------------|----------------|-----------------|-----------------|-----------------|-----------------|-----------------|-----------------|-----------------|-----------------|
| 合計 | 115,030 | 116,338 | 118,728 | 120,249 | 120,355 | 119,551 | 117,953 | 115,864 | 113,432 | 110,627 | 107,580 |
| 0～4歳 | 5,585 | 5,056 | 4,745 | 4,798 | 4,931 | 4,857 | 4,731 | 4,577 | 4,328 | 4,119 | 4,062 |
| 5～9歳 | 5,010 | 5,016 | 4,544 | 4,262 | 4,291 | 4,410 | 4,344 | 4,231 | 4,093 | 3,871 | 3,684 |
| 10～14歳 | 4,799 | 4,930 | 4,884 | 4,423 | 4,136 | 4,164 | 4,279 | 4,215 | 4,106 | 3,972 | 3,756 |
| 15～19歳 | 5,121 | 4,964 | 5,319 | 5,257 | 4,711 | 4,406 | 4,436 | 4,558 | 4,490 | 4,375 | 4,233 |
| 20～24歳 | 7,000 | 7,295 | 7,181 | 7,623 | 7,339 | 6,587 | 6,167 | 6,208 | 6,376 | 6,283 | 6,123 |
| 25～29歳 | 8,484 | 8,884 | 8,843 | 8,677 | 9,065 | 8,730 | 7,844 | 7,348 | 7,397 | 7,595 | 7,485 |
| 30～34歳 | 9,975 | 8,608 | 9,306 | 9,229 | 8,910 | 9,306 | 8,964 | 8,061 | 7,555 | 7,605 | 7,807 |
| 35～39歳 | 10,362 | 9,161 | 8,133 | 8,753 | 8,572 | 8,278 | 8,644 | 8,328 | 7,492 | 7,025 | 7,071 |
| 40～44歳 | 11,235 | 9,548 | 8,548 | 7,587 | 8,128 | 7,961 | 7,688 | 8,027 | 7,734 | 6,960 | 6,526 |
| 45～49歳 | 10,245 | 10,787 | 9,189 | 8,226 | 7,293 | 7,812 | 7,651 | 7,389 | 7,715 | 7,433 | 6,690 |
| 50～54歳 | 8,162 | 9,807 | 10,490 | 8,936 | 7,987 | 7,082 | 7,585 | 7,429 | 7,175 | 7,491 | 7,218 |
| 55～59歳 | 5,860 | 7,691 | 9,413 | 10,067 | 8,572 | 7,662 | 6,793 | 7,276 | 7,127 | 6,883 | 7,186 |
| 60～64歳 | 5,643 | 5,397 | 7,201 | 8,813 | 9,426 | 8,026 | 7,173 | 6,360 | 6,813 | 6,663 | 6,444 |
| 65～69歳 | 6,142 | 5,055 | 4,960 | 6,618 | 8,100 | 8,663 | 7,376 | 6,593 | 5,846 | 6,261 | 6,132 |
| 70～74歳 | 4,546 | 5,434 | 4,585 | 4,498 | 6,002 | 7,346 | 7,856 | 6,690 | 5,979 | 5,302 | 5,679 |
| 75～79歳 | 3,186 | 3,931 | 4,808 | 4,056 | 3,980 | 5,310 | 6,499 | 6,951 | 5,918 | 5,290 | 4,690 |
| 80～84歳 | 2,184 | 2,558 | 3,312 | 4,050 | 3,417 | 3,353 | 4,473 | 5,475 | 5,855 | 4,986 | 4,456 |
| 85～89歳 | 1,084 | 1,540 | 1,948 | 2,522 | 3,085 | 2,602 | 2,554 | 3,407 | 4,170 | 4,460 | 3,797 |
| 90～94歳 | 333 | 564 | 1,026 | 1,297 | 1,680 | 2,054 | 1,733 | 1,700 | 2,269 | 2,777 | 2,970 |
| 95～99歳 | 63 | 100 | 275 | 501 | 634 | 820 | 1,003 | 846 | 830 | 1,108 | 1,356 |
| 100歳以上 | 11 | 12 | 19 | 53 | 97 | 123 | 159 | 194 | 164 | 161 | 214 |

| 女性 | H27年 (2015年) | R2年 (2020年) | R7年 (2025年) | R12年 (2030年) | R17年 (2035年) | R22年 (2040年) | R27年 (2045年) | R32年 (2050年) | R37年 (2055年) | R42年 (2060年) | R47年 (2065年) |
|--------|-----------------|----------------|----------------|-----------------|-----------------|-----------------|-----------------|-----------------|-----------------|-----------------|-----------------|
| 合計 | 113,111 | 117,990 | 122,532 | 125,933 | 127,636 | 128,388 | 128,403 | 127,935 | 127,042 | 125,583 | 123,394 |
| 0～4歳 | 5,279 | 4,923 | 4,639 | 4,690 | 4,812 | 4,740 | 4,618 | 4,467 | 4,224 | 4,020 | 3,964 |
| 5～9歳 | 4,806 | 4,717 | 4,353 | 4,103 | 4,147 | 4,256 | 4,192 | 4,083 | 3,950 | 3,735 | 3,555 |
| 10～14歳 | 4,593 | 4,700 | 4,637 | 4,278 | 4,019 | 4,063 | 4,169 | 4,107 | 4,000 | 3,870 | 3,659 |
| 15～19歳 | 4,993 | 4,867 | 5,094 | 5,014 | 4,579 | 4,303 | 4,350 | 4,463 | 4,397 | 4,283 | 4,144 |
| 20～24歳 | 6,481 | 7,469 | 6,899 | 7,181 | 6,949 | 6,353 | 5,976 | 6,040 | 6,195 | 6,104 | 5,948 |
| 25～29歳 | 7,814 | 8,375 | 9,217 | 8,493 | 8,637 | 8,360 | 7,650 | 7,200 | 7,276 | 7,461 | 7,352 |
| 30～34歳 | 9,340 | 8,369 | 8,976 | 9,813 | 8,894 | 9,045 | 8,756 | 8,017 | 7,548 | 7,628 | 7,820 |
| 35～39歳 | 9,830 | 8,726 | 8,029 | 8,577 | 9,270 | 8,405 | 8,547 | 8,275 | 7,580 | 7,139 | 7,213 |
| 40～44歳 | 10,562 | 9,284 | 8,283 | 7,616 | 8,085 | 8,737 | 7,924 | 8,056 | 7,801 | 7,147 | 6,732 |
| 45～49歳 | 9,094 | 10,298 | 9,086 | 8,105 | 7,433 | 7,890 | 8,526 | 7,733 | 7,863 | 7,614 | 6,976 |
| 50～54歳 | 7,165 | 8,865 | 10,138 | 8,944 | 7,956 | 7,297 | 7,746 | 8,369 | 7,591 | 7,718 | 7,474 |
| 55～59歳 | 5,448 | 6,953 | 8,684 | 9,923 | 8,740 | 7,775 | 7,131 | 7,569 | 8,178 | 7,419 | 7,543 |
| 60～64歳 | 5,527 | 5,177 | 6,650 | 8,306 | 9,491 | 8,360 | 7,437 | 6,821 | 7,240 | 7,822 | 7,096 |
| 65～69歳 | 6,221 | 5,358 | 5,015 | 6,442 | 8,046 | 9,194 | 8,098 | 7,204 | 6,608 | 7,014 | 7,577 |
| 70～74歳 | 5,093 | 6,044 | 5,221 | 4,887 | 6,277 | 7,840 | 8,959 | 7,891 | 7,019 | 6,439 | 6,834 |
| 75～79歳 | 4,175 | 4,986 | 5,942 | 5,133 | 4,804 | 6,172 | 7,708 | 8,808 | 7,757 | 6,901 | 6,330 |
| 80～84歳 | 3,364 | 3,935 | 4,757 | 5,669 | 4,897 | 4,584 | 5,888 | 7,354 | 8,404 | 7,402 | 6,585 |
| 85～89歳 | 2,045 | 2,967 | 3,442 | 4,161 | 4,959 | 4,283 | 4,009 | 5,150 | 6,432 | 7,350 | 6,474 |
| 90～94歳 | 980 | 1,478 | 2,395 | 2,779 | 3,359 | 4,003 | 3,458 | 3,237 | 4,158 | 5,193 | 5,934 |
| 95～99歳 | 249 | 436 | 898 | 1,455 | 1,688 | 2,040 | 2,431 | 2,100 | 1,966 | 2,525 | 3,154 |
| 100歳以上 | 52 | 63 | 178 | 366 | 593 | 688 | 831 | 991 | 856 | 801 | 1,029 |

※端数処理を行っているため、合計が合わない場合があります。

〈宮前区〉

| 総数 | H27年 (2015年) | R2年 (2020年) | R7年 (2025年) | R12年 (2030年) | R17年 (2035年) | R22年 (2040年) | R27年 (2045年) | R32年 (2050年) | R37年 (2055年) | R42年 (2060年) | R47年 (2065年) |
|--------|-----------------|----------------|----------------|-----------------|-----------------|-----------------|-----------------|-----------------|-----------------|-----------------|-----------------|
| 合計 | 225,594 | 233,728 | 240,039 | 244,054 | 244,625 | 242,913 | 239,587 | 235,131 | 229,510 | 223,136 | 215,817 |
| 0～4歳 | 10,241 | 10,060 | 9,077 | 9,078 | 9,190 | 9,059 | 8,864 | 8,669 | 8,107 | 7,472 | 7,182 |
| 5～9歳 | 10,198 | 11,108 | 9,880 | 8,900 | 8,849 | 8,958 | 8,830 | 8,640 | 8,451 | 7,903 | 7,286 |
| 10～14歳 | 10,305 | 10,764 | 11,190 | 9,944 | 8,925 | 8,874 | 8,983 | 8,855 | 8,665 | 8,475 | 7,927 |
| 15～19歳 | 11,532 | 10,953 | 11,376 | 11,789 | 10,413 | 9,348 | 9,294 | 9,409 | 9,275 | 9,076 | 8,878 |
| 20～24歳 | 12,123 | 13,376 | 12,643 | 13,062 | 13,438 | 11,869 | 10,654 | 10,594 | 10,724 | 10,572 | 10,346 |
| 25～29歳 | 11,706 | 12,628 | 13,504 | 12,699 | 12,898 | 13,274 | 11,727 | 10,531 | 10,472 | 10,599 | 10,449 |
| 30～34歳 | 14,460 | 13,022 | 13,811 | 14,548 | 13,309 | 13,495 | 13,894 | 12,282 | 11,038 | 10,977 | 11,109 |
| 35～39歳 | 17,448 | 15,805 | 13,518 | 14,181 | 14,642 | 13,400 | 13,589 | 13,986 | 12,373 | 11,128 | 11,067 |
| 40～44歳 | 20,361 | 18,071 | 15,664 | 13,372 | 13,889 | 14,342 | 13,130 | 13,311 | 13,701 | 12,124 | 10,907 |
| 45～49歳 | 19,969 | 20,623 | 17,897 | 15,491 | 13,140 | 13,656 | 14,105 | 12,918 | 13,089 | 13,475 | 11,926 |
| 50～54歳 | 16,649 | 19,797 | 20,401 | 17,687 | 15,249 | 12,939 | 13,455 | 13,901 | 12,736 | 12,899 | 13,280 |
| 55～59歳 | 12,464 | 16,032 | 19,493 | 20,073 | 17,369 | 14,977 | 12,712 | 13,224 | 13,666 | 12,523 | 12,678 |
| 60～64歳 | 12,184 | 11,794 | 15,684 | 19,072 | 19,642 | 16,995 | 14,656 | 12,440 | 12,944 | 13,378 | 12,260 |
| 65～69歳 | 14,190 | 11,155 | 11,484 | 15,270 | 18,573 | 19,132 | 16,555 | 14,277 | 12,120 | 12,616 | 13,041 |
| 70～74歳 | 11,749 | 12,728 | 10,585 | 10,887 | 14,473 | 17,617 | 18,162 | 15,715 | 13,557 | 11,513 | 12,001 |
| 75～79歳 | 9,008 | 10,434 | 11,878 | 9,869 | 10,138 | 13,472 | 16,416 | 16,944 | 14,661 | 12,653 | 10,752 |
| 80～84歳 | 6,064 | 7,735 | 9,503 | 10,809 | 8,966 | 9,191 | 12,207 | 14,901 | 15,411 | 13,335 | 11,517 |
| 85～89歳 | 3,188 | 4,884 | 6,766 | 8,356 | 9,494 | 7,859 | 8,032 | 10,659 | 13,044 | 13,527 | 11,704 |
| 90～94歳 | 1,305 | 2,111 | 3,871 | 5,354 | 6,650 | 7,547 | 6,233 | 6,351 | 8,420 | 10,332 | 10,745 |
| 95～99歳 | 370 | 540 | 1,497 | 2,739 | 3,788 | 4,711 | 5,345 | 4,412 | 4,492 | 5,953 | 7,310 |
| 100歳以上 | 80 | 108 | 318 | 875 | 1,592 | 2,198 | 2,745 | 3,111 | 2,564 | 2,605 | 3,451 |

| 男性 | H27年 (2015年) | R2年 (2020年) | R7年 (2025年) | R12年 (2030年) | R17年 (2035年) | R22年 (2040年) | R27年 (2045年) | R32年 (2050年) | R37年 (2055年) | R42年 (2060年) | R47年 (2065年) |
|--------|-----------------|----------------|----------------|-----------------|-----------------|-----------------|-----------------|-----------------|-----------------|-----------------|-----------------|
| 合計 | 110,813 | 113,386 | 114,763 | 115,117 | 114,014 | 112,037 | 109,422 | 106,287 | 102,545 | 98,473 | 94,309 |
| 0～4歳 | 5,234 | 5,170 | 4,693 | 4,694 | 4,755 | 4,687 | 4,586 | 4,485 | 4,194 | 3,866 | 3,716 |
| 5～9歳 | 5,260 | 5,665 | 5,082 | 4,604 | 4,575 | 4,634 | 4,567 | 4,469 | 4,371 | 4,088 | 3,769 |
| 10～14歳 | 5,183 | 5,592 | 5,716 | 5,124 | 4,628 | 4,599 | 4,658 | 4,592 | 4,493 | 4,394 | 4,110 |
| 15～19歳 | 6,032 | 5,482 | 5,888 | 6,002 | 5,352 | 4,835 | 4,805 | 4,866 | 4,797 | 4,694 | 4,591 |
| 20～24歳 | 6,119 | 6,525 | 6,062 | 6,490 | 6,579 | 5,867 | 5,302 | 5,268 | 5,336 | 5,260 | 5,147 |
| 25～29歳 | 5,907 | 6,101 | 6,365 | 5,889 | 6,226 | 6,310 | 5,630 | 5,089 | 5,057 | 5,122 | 5,049 |
| 30～34歳 | 7,063 | 6,339 | 6,398 | 6,570 | 5,899 | 6,234 | 6,318 | 5,642 | 5,106 | 5,074 | 5,138 |
| 35～39歳 | 8,670 | 7,863 | 6,638 | 6,630 | 6,653 | 5,977 | 6,314 | 6,399 | 5,719 | 5,179 | 5,146 |
| 40～44歳 | 10,109 | 9,013 | 7,735 | 6,518 | 6,443 | 6,465 | 5,811 | 6,137 | 6,219 | 5,560 | 5,037 |
| 45～49歳 | 10,019 | 10,165 | 8,821 | 7,558 | 6,321 | 6,249 | 6,270 | 5,637 | 5,952 | 6,032 | 5,395 |
| 50～54歳 | 8,505 | 9,915 | 9,932 | 8,610 | 7,344 | 6,144 | 6,073 | 6,094 | 5,480 | 5,786 | 5,863 |
| 55～59歳 | 6,250 | 8,156 | 9,669 | 9,676 | 8,372 | 7,142 | 5,976 | 5,907 | 5,928 | 5,331 | 5,628 |
| 60～64歳 | 5,925 | 5,922 | 7,942 | 9,415 | 9,422 | 8,152 | 6,954 | 5,819 | 5,752 | 5,772 | 5,191 |
| 65～69歳 | 6,759 | 5,388 | 5,718 | 7,668 | 9,091 | 9,098 | 7,872 | 6,715 | 5,618 | 5,554 | 5,573 |
| 70～74歳 | 5,404 | 5,821 | 4,957 | 5,261 | 7,055 | 8,363 | 8,370 | 7,242 | 6,178 | 5,169 | 5,110 |
| 75～79歳 | 4,198 | 4,497 | 5,187 | 4,417 | 4,688 | 6,286 | 7,452 | 7,458 | 6,453 | 5,505 | 4,606 |
| 80～84歳 | 2,607 | 3,264 | 3,759 | 4,336 | 3,693 | 3,919 | 5,255 | 6,230 | 6,235 | 5,395 | 4,602 |
| 85～89歳 | 1,140 | 1,789 | 2,524 | 2,907 | 3,353 | 2,855 | 3,030 | 4,064 | 4,817 | 4,821 | 4,171 |
| 90～94歳 | 352 | 588 | 1,218 | 1,718 | 1,979 | 2,282 | 1,943 | 2,063 | 2,766 | 3,279 | 3,281 |
| 95～99歳 | 64 | 121 | 399 | 826 | 1,166 | 1,342 | 1,548 | 1,319 | 1,399 | 1,877 | 2,225 |
| 100歳以上 | 13 | 10 | 62 | 204 | 423 | 596 | 687 | 792 | 675 | 716 | 960 |

| 女性 | H27年 (2015年) | R2年 (2020年) | R7年 (2025年) | R12年 (2030年) | R17年 (2035年) | R22年 (2040年) | R27年 (2045年) | R32年 (2050年) | R37年 (2055年) | R42年 (2060年) | R47年 (2065年) |
|--------|-----------------|----------------|----------------|-----------------|-----------------|-----------------|-----------------|-----------------|-----------------|-----------------|-----------------|
| 合計 | 114,781 | 120,342 | 125,275 | 128,937 | 130,612 | 130,875 | 130,165 | 128,844 | 126,964 | 124,663 | 121,508 |
| 0～4歳 | 5,007 | 4,890 | 4,384 | 4,384 | 4,435 | 4,372 | 4,278 | 4,184 | 3,912 | 3,606 | 3,466 |
| 5～9歳 | 4,938 | 5,443 | 4,797 | 4,295 | 4,274 | 4,324 | 4,263 | 4,171 | 4,079 | 3,815 | 3,517 |
| 10～14歳 | 5,122 | 5,172 | 5,475 | 4,820 | 4,296 | 4,275 | 4,325 | 4,263 | 4,172 | 4,080 | 3,817 |
| 15～19歳 | 5,500 | 5,471 | 5,488 | 5,787 | 5,061 | 4,512 | 4,490 | 4,543 | 4,478 | 4,382 | 4,286 |
| 20～24歳 | 6,004 | 6,851 | 6,582 | 6,572 | 6,860 | 6,001 | 5,353 | 5,326 | 5,389 | 5,312 | 5,199 |
| 25～29歳 | 5,799 | 6,527 | 7,139 | 6,810 | 6,673 | 6,963 | 6,097 | 5,441 | 5,414 | 5,478 | 5,400 |
| 30～34歳 | 7,397 | 6,683 | 7,413 | 7,978 | 7,409 | 7,262 | 7,576 | 6,640 | 5,932 | 5,903 | 5,971 |
| 35～39歳 | 8,778 | 7,942 | 6,880 | 7,552 | 7,989 | 7,422 | 7,275 | 7,588 | 6,655 | 5,949 | 5,920 |
| 40～44歳 | 10,252 | 9,058 | 7,929 | 6,854 | 7,447 | 7,877 | 7,319 | 7,174 | 7,482 | 6,564 | 5,870 |
| 45～49歳 | 9,950 | 10,458 | 9,075 | 7,933 | 6,819 | 7,407 | 7,835 | 7,281 | 7,137 | 7,443 | 6,531 |
| 50～54歳 | 8,144 | 9,882 | 10,470 | 9,078 | 7,905 | 6,796 | 7,381 | 7,807 | 7,256 | 7,112 | 7,417 |
| 55～59歳 | 6,214 | 7,876 | 9,825 | 10,397 | 8,996 | 7,835 | 6,736 | 7,316 | 7,738 | 7,192 | 7,050 |
| 60～64歳 | 6,259 | 5,872 | 7,742 | 9,657 | 10,220 | 8,843 | 7,701 | 6,622 | 7,192 | 7,606 | 7,069 |
| 65～69歳 | 7,431 | 5,767 | 5,766 | 7,602 | 9,482 | 10,035 | 8,683 | 7,562 | 6,502 | 7,062 | 7,468 |
| 70～74歳 | 6,345 | 6,907 | 5,628 | 5,626 | 7,418 | 9,253 | 9,792 | 8,473 | 7,379 | 6,345 | 6,891 |
| 75～79歳 | 4,810 | 5,937 | 6,691 | 5,452 | 5,450 | 7,186 | 8,964 | 9,486 | 8,208 | 7,148 | 6,146 |
| 80～84歳 | 3,457 | 4,471 | 5,743 | 6,473 | 5,274 | 5,273 | 6,951 | 8,671 | 9,177 | 7,940 | 6,915 |
| 85～89歳 | 2,048 | 3,095 | 4,242 | 5,449 | 6,141 | 5,003 | 5,002 | 6,595 | 8,227 | 8,706 | 7,533 |
| 90～94歳 | 953 | 1,523 | 2,653 | 3,636 | 4,671 | 5,265 | 4,289 | 4,288 | 5,654 | 7,053 | 7,464 |
| 95～99歳 | 306 | 419 | 1,098 | 1,913 | 2,622 | 3,368 | 3,796 | 3,093 | 3,092 | 4,077 | 5,086 |
| 100歳以上 | 67 | 98 | 256 | 671 | 1,169 | 1,602 | 2,058 | 2,319 | 1,890 | 1,889 | 2,491 |

※端数処理を行っているため、合計が合わない場合があります。

〈多摩区〉

| 総数 | H27年 (2015年) | R2年 (2020年) | R7年 (2025年) | R12年 (2030年) | R17年 (2035年) | R22年 (2040年) | R27年 (2045年) | R32年 (2050年) | R37年 (2055年) | R42年 (2060年) | R47年 (2065年) |
|--------|-----------------|----------------|----------------|-----------------|-----------------|-----------------|-----------------|-----------------|-----------------|-----------------|-----------------|
| 合計 | 214,158 | 221,734 | 225,710 | 228,143 | 227,907 | 226,123 | 223,746 | 221,251 | 218,328 | 214,719 | 210,451 |
| 0～4歳 | 8,424 | 8,301 | 8,434 | 8,834 | 8,868 | 8,421 | 7,990 | 7,758 | 7,660 | 7,716 | 7,841 |
| 5～9歳 | 7,625 | 7,576 | 7,262 | 7,378 | 7,700 | 7,730 | 7,340 | 6,965 | 6,763 | 6,678 | 6,727 |
| 10～14歳 | 7,736 | 7,570 | 7,419 | 7,113 | 7,206 | 7,519 | 7,549 | 7,169 | 6,802 | 6,605 | 6,522 |
| 15～19歳 | 10,851 | 9,531 | 9,560 | 9,369 | 8,944 | 9,061 | 9,455 | 9,491 | 9,014 | 8,554 | 8,307 |
| 20～24歳 | 17,328 | 18,786 | 16,045 | 16,100 | 15,701 | 14,990 | 15,185 | 15,843 | 15,904 | 15,107 | 14,340 |
| 25～29歳 | 16,849 | 18,973 | 19,233 | 16,470 | 16,358 | 15,967 | 15,261 | 15,459 | 16,124 | 16,187 | 15,379 |
| 30～34歳 | 17,369 | 16,698 | 18,283 | 18,548 | 15,714 | 15,605 | 15,235 | 14,565 | 14,753 | 15,386 | 15,445 |
| 35～39歳 | 16,843 | 15,649 | 14,985 | 16,395 | 16,483 | 13,971 | 13,876 | 13,547 | 12,953 | 13,119 | 13,680 |
| 40～44歳 | 18,110 | 15,574 | 14,585 | 13,977 | 15,206 | 15,296 | 12,970 | 12,878 | 12,575 | 12,026 | 12,180 |
| 45～49歳 | 16,736 | 17,649 | 14,993 | 14,047 | 13,417 | 14,596 | 14,685 | 12,454 | 12,365 | 12,075 | 11,549 |
| 50～54歳 | 14,386 | 16,768 | 17,444 | 14,826 | 13,860 | 13,240 | 14,404 | 14,495 | 12,295 | 12,206 | 11,921 |
| 55～59歳 | 11,127 | 14,043 | 16,300 | 16,958 | 14,395 | 13,459 | 12,859 | 13,991 | 14,086 | 11,949 | 11,861 |
| 60～64歳 | 10,733 | 10,675 | 13,328 | 15,472 | 16,098 | 13,664 | 12,776 | 12,208 | 13,284 | 13,379 | 11,350 |
| 65～69歳 | 11,686 | 10,108 | 10,006 | 12,489 | 14,501 | 15,090 | 12,807 | 11,975 | 11,447 | 12,459 | 12,557 |
| 70～74歳 | 9,515 | 10,921 | 9,386 | 9,285 | 11,583 | 13,453 | 14,003 | 11,882 | 11,113 | 10,628 | 11,575 |
| 75～79歳 | 7,672 | 8,775 | 10,107 | 8,681 | 8,581 | 10,696 | 12,430 | 12,943 | 10,978 | 10,270 | 9,829 |
| 80～84歳 | 5,789 | 6,718 | 7,893 | 9,058 | 7,770 | 7,668 | 9,543 | 11,102 | 11,569 | 9,806 | 9,179 |
| 85～89歳 | 3,420 | 4,595 | 5,620 | 6,603 | 7,554 | 6,473 | 6,378 | 7,927 | 9,230 | 9,625 | 8,153 |
| 90～94歳 | 1,487 | 2,131 | 3,265 | 3,991 | 4,689 | 5,332 | 4,559 | 4,481 | 5,554 | 6,478 | 6,764 |
| 95～99歳 | 393 | 599 | 1,306 | 1,988 | 2,429 | 2,854 | 3,221 | 2,746 | 2,689 | 3,322 | 3,884 |
| 100歳以上 | 79 | 94 | 257 | 561 | 851 | 1,039 | 1,221 | 1,373 | 1,169 | 1,143 | 1,410 |

| 男性 | H27年 (2015年) | R2年 (2020年) | R7年 (2025年) | R12年 (2030年) | R17年 (2035年) | R22年 (2040年) | R27年 (2045年) | R32年 (2050年) | R37年 (2055年) | R42年 (2060年) | R47年 (2065年) |
|--------|-----------------|----------------|----------------|-----------------|-----------------|-----------------|-----------------|-----------------|-----------------|-----------------|-----------------|
| 合計 | 110,059 | 112,978 | 113,761 | 114,064 | 113,179 | 111,543 | 109,633 | 107,636 | 105,331 | 102,687 | 99,887 |
| 0～4歳 | 4,310 | 4,189 | 4,256 | 4,458 | 4,474 | 4,249 | 4,032 | 3,914 | 3,865 | 3,893 | 3,956 |
| 5～9歳 | 3,962 | 3,887 | 3,677 | 3,736 | 3,899 | 3,914 | 3,717 | 3,527 | 3,424 | 3,381 | 3,406 |
| 10～14歳 | 3,977 | 3,937 | 3,812 | 3,607 | 3,656 | 3,815 | 3,829 | 3,636 | 3,451 | 3,350 | 3,308 |
| 15～19歳 | 5,797 | 4,938 | 5,069 | 4,909 | 4,629 | 4,691 | 4,895 | 4,913 | 4,666 | 4,428 | 4,300 |
| 20～24歳 | 9,577 | 9,872 | 8,378 | 8,600 | 8,291 | 7,821 | 7,925 | 8,268 | 8,299 | 7,883 | 7,482 |
| 25～29歳 | 8,915 | 9,838 | 9,441 | 8,028 | 8,180 | 7,888 | 7,442 | 7,541 | 7,866 | 7,895 | 7,501 |
| 30～34歳 | 9,183 | 8,755 | 9,406 | 9,036 | 7,599 | 7,742 | 7,467 | 7,047 | 7,140 | 7,446 | 7,473 |
| 35～39歳 | 9,088 | 8,416 | 7,901 | 8,484 | 8,080 | 6,798 | 6,926 | 6,681 | 6,306 | 6,389 | 6,662 |
| 40～44歳 | 9,573 | 8,356 | 7,768 | 7,298 | 7,792 | 7,421 | 6,246 | 6,363 | 6,138 | 5,795 | 5,871 |
| 45～49歳 | 8,904 | 9,359 | 8,021 | 7,460 | 6,986 | 7,458 | 7,103 | 5,980 | 6,092 | 5,877 | 5,549 |
| 50～54歳 | 7,797 | 8,941 | 9,212 | 7,899 | 7,331 | 6,865 | 7,329 | 6,981 | 5,877 | 5,987 | 5,776 |
| 55～59歳 | 5,807 | 7,531 | 8,623 | 8,884 | 7,610 | 7,063 | 6,615 | 7,061 | 6,726 | 5,663 | 5,769 |
| 60～64歳 | 5,473 | 5,575 | 7,105 | 8,135 | 8,382 | 7,180 | 6,664 | 6,240 | 6,662 | 6,345 | 5,343 |
| 65～69歳 | 5,760 | 5,090 | 5,156 | 6,571 | 7,523 | 7,751 | 6,640 | 6,163 | 5,771 | 6,161 | 5,868 |
| 70～74歳 | 4,393 | 5,254 | 4,599 | 4,658 | 5,937 | 6,797 | 7,003 | 5,999 | 5,568 | 5,214 | 5,566 |
| 75～79歳 | 3,398 | 3,846 | 4,688 | 4,103 | 4,156 | 5,297 | 6,065 | 6,248 | 5,352 | 4,968 | 4,652 |
| 80～84歳 | 2,396 | 2,708 | 3,185 | 3,881 | 3,398 | 3,441 | 4,386 | 5,022 | 5,174 | 4,432 | 4,113 |
| 85～89歳 | 1,233 | 1,704 | 2,095 | 2,464 | 3,003 | 2,628 | 2,662 | 3,393 | 3,885 | 4,002 | 3,428 |
| 90～94歳 | 423 | 627 | 1,026 | 1,261 | 1,483 | 1,808 | 1,582 | 1,603 | 2,042 | 2,339 | 2,409 |
| 95～99歳 | 84 | 137 | 295 | 482 | 593 | 697 | 849 | 744 | 753 | 960 | 1,099 |
| 100歳以上 | 9 | 18 | 51 | 109 | 178 | 219 | 257 | 314 | 275 | 278 | 354 |

| 女性 | H27年 (2015年) | R2年 (2020年) | R7年 (2025年) | R12年 (2030年) | R17年 (2035年) | R22年 (2040年) | R27年 (2045年) | R32年 (2050年) | R37年 (2055年) | R42年 (2060年) | R47年 (2065年) |
|--------|-----------------|----------------|----------------|-----------------|-----------------|-----------------|-----------------|-----------------|-----------------|-----------------|-----------------|
| 合計 | 104,099 | 108,756 | 111,949 | 114,079 | 114,728 | 114,581 | 114,113 | 113,615 | 112,996 | 112,033 | 110,564 |
| 0～4歳 | 4,114 | 4,112 | 4,178 | 4,376 | 4,394 | 4,172 | 3,959 | 3,844 | 3,795 | 3,823 | 3,885 |
| 5～9歳 | 3,663 | 3,689 | 3,584 | 3,642 | 3,801 | 3,816 | 3,624 | 3,438 | 3,339 | 3,296 | 3,321 |
| 10～14歳 | 3,759 | 3,633 | 3,607 | 3,505 | 3,550 | 3,705 | 3,720 | 3,532 | 3,352 | 3,255 | 3,214 |
| 15～19歳 | 5,054 | 4,593 | 4,491 | 4,460 | 4,315 | 4,370 | 4,560 | 4,578 | 4,348 | 4,126 | 4,007 |
| 20～24歳 | 7,751 | 8,914 | 7,668 | 7,500 | 7,409 | 7,170 | 7,261 | 7,575 | 7,605 | 7,224 | 6,858 |
| 25～29歳 | 7,934 | 9,135 | 9,792 | 8,442 | 8,178 | 8,079 | 7,819 | 7,918 | 8,259 | 8,291 | 7,878 |
| 30～34歳 | 8,186 | 7,943 | 8,877 | 9,511 | 8,116 | 7,863 | 7,768 | 7,518 | 7,613 | 7,940 | 7,971 |
| 35～39歳 | 7,755 | 7,233 | 7,084 | 7,911 | 8,403 | 7,173 | 6,950 | 6,866 | 6,647 | 6,730 | 7,018 |
| 40～44歳 | 8,537 | 7,218 | 6,817 | 6,679 | 7,414 | 7,875 | 6,724 | 6,515 | 6,437 | 6,231 | 6,310 |
| 45～49歳 | 7,832 | 8,290 | 6,972 | 6,587 | 6,431 | 7,138 | 7,581 | 6,474 | 6,273 | 6,198 | 6,000 |
| 50～54歳 | 6,589 | 7,827 | 8,232 | 6,927 | 6,529 | 6,375 | 7,075 | 7,514 | 6,418 | 6,219 | 6,144 |
| 55～59歳 | 5,320 | 6,512 | 7,677 | 8,074 | 6,785 | 6,395 | 6,244 | 6,930 | 7,360 | 6,286 | 6,092 |
| 60～64歳 | 5,260 | 5,100 | 6,223 | 7,336 | 7,716 | 6,484 | 6,112 | 5,967 | 6,623 | 7,033 | 6,007 |
| 65～69歳 | 5,926 | 5,018 | 4,851 | 5,919 | 6,978 | 7,339 | 6,167 | 5,813 | 5,675 | 6,299 | 6,689 |
| 70～74歳 | 5,122 | 5,667 | 4,787 | 4,627 | 5,846 | 6,656 | 7,000 | 5,883 | 5,545 | 5,414 | 6,008 |
| 75～79歳 | 4,274 | 4,929 | 5,419 | 4,577 | 4,425 | 5,399 | 6,365 | 6,694 | 5,625 | 5,302 | 5,177 |
| 80～84歳 | 3,393 | 4,010 | 4,709 | 5,177 | 4,373 | 4,227 | 5,158 | 6,080 | 6,395 | 5,374 | 5,065 |
| 85～89歳 | 2,187 | 2,891 | 3,525 | 4,140 | 4,551 | 3,844 | 3,716 | 4,534 | 5,346 | 5,622 | 4,725 |
| 90～94歳 | 1,064 | 1,504 | 2,239 | 2,730 | 3,206 | 3,525 | 2,977 | 2,878 | 3,512 | 4,140 | 4,354 |
| 95～99歳 | 309 | 462 | 1,012 | 1,506 | 1,837 | 2,157 | 2,371 | 2,003 | 1,936 | 2,362 | 2,785 |
| 100歳以上 | 70 | 76 | 206 | 452 | 673 | 821 | 964 | 1,059 | 895 | 865 | 1,056 |

※端数処理を行っているため、合計が合わない場合があります。

〈麻生区〉

| 総数 | H27年 (2015年) | R2年 (2020年) | R7年 (2025年) | R12年 (2030年) | R17年 (2035年) | R22年 (2040年) | R27年 (2045年) | R32年 (2050年) | R37年 (2055年) | R42年 (2060年) | R47年 (2065年) |
|--------|-----------------|----------------|----------------|-----------------|-----------------|-----------------|-----------------|-----------------|-----------------|-----------------|-----------------|
| 合計 | 175,523 | 180,705 | 183,923 | 186,852 | 185,623 | 182,879 | 179,372 | 175,153 | 170,188 | 164,874 | 158,999 |
| 0～4歳 | 7,601 | 6,791 | 6,659 | 6,784 | 6,816 | 6,712 | 6,514 | 6,170 | 5,763 | 5,523 | 5,472 |
| 5～9歳 | 8,048 | 7,930 | 6,898 | 6,804 | 6,854 | 6,887 | 6,782 | 6,582 | 6,235 | 5,824 | 5,582 |
| 10～14歳 | 8,037 | 8,318 | 8,128 | 7,105 | 6,950 | 7,002 | 7,035 | 6,928 | 6,724 | 6,369 | 5,949 |
| 15～19歳 | 9,128 | 8,632 | 9,263 | 9,106 | 7,870 | 7,699 | 7,755 | 7,793 | 7,674 | 7,448 | 7,056 |
| 20～24歳 | 9,992 | 10,966 | 10,296 | 11,145 | 10,734 | 9,283 | 9,082 | 9,149 | 9,193 | 9,053 | 8,787 |
| 25～29歳 | 8,907 | 9,503 | 9,881 | 9,493 | 9,847 | 9,484 | 8,207 | 8,030 | 8,089 | 8,127 | 8,004 |
| 30～34歳 | 10,336 | 9,320 | 9,793 | 10,467 | 9,495 | 9,849 | 9,489 | 8,216 | 8,039 | 8,098 | 8,136 |
| 35～39歳 | 12,696 | 10,866 | 9,602 | 10,281 | 10,563 | 9,584 | 9,941 | 9,579 | 8,298 | 8,120 | 8,179 |
| 40～44歳 | 15,253 | 12,794 | 10,884 | 9,746 | 10,197 | 10,477 | 9,508 | 9,861 | 9,502 | 8,233 | 8,058 |
| 45～49歳 | 14,611 | 15,322 | 12,818 | 10,985 | 9,717 | 10,166 | 10,445 | 9,480 | 9,832 | 9,474 | 8,211 |
| 50～54歳 | 12,281 | 14,646 | 15,232 | 12,799 | 10,889 | 9,633 | 10,079 | 10,356 | 9,400 | 9,748 | 9,393 |
| 55～59歳 | 10,008 | 12,097 | 14,297 | 14,897 | 12,470 | 10,610 | 9,386 | 9,820 | 10,089 | 9,158 | 9,497 |
| 60～64歳 | 9,510 | 9,816 | 11,702 | 13,828 | 14,407 | 12,061 | 10,262 | 9,078 | 9,498 | 9,755 | 8,855 |
| 65～69歳 | 11,414 | 9,212 | 9,508 | 11,334 | 13,395 | 13,956 | 11,682 | 9,940 | 8,794 | 9,200 | 9,451 |
| 70～74歳 | 9,215 | 10,987 | 8,775 | 9,054 | 10,790 | 12,754 | 13,291 | 11,124 | 9,465 | 8,373 | 8,761 |
| 75～79歳 | 7,290 | 8,832 | 10,501 | 8,382 | 8,640 | 10,287 | 12,167 | 12,687 | 10,613 | 9,030 | 7,988 |
| 80～84歳 | 5,734 | 6,722 | 8,168 | 9,717 | 7,749 | 7,974 | 9,482 | 11,225 | 11,716 | 9,793 | 8,332 |
| 85～89歳 | 3,432 | 4,808 | 5,893 | 7,164 | 8,531 | 6,792 | 6,971 | 8,273 | 9,808 | 10,252 | 8,559 |
| 90～94歳 | 1,551 | 2,352 | 3,794 | 4,607 | 5,608 | 6,690 | 5,309 | 5,418 | 6,401 | 7,613 | 7,983 |
| 95～99歳 | 396 | 677 | 1,492 | 2,411 | 2,905 | 3,539 | 4,230 | 3,347 | 3,399 | 4,001 | 4,771 |
| 100歳以上 | 83 | 114 | 338 | 741 | 1,199 | 1,440 | 1,755 | 2,098 | 1,659 | 1,681 | 1,976 |

| 男性 | H27年 (2015年) | R2年 (2020年) | R7年 (2025年) | R12年 (2030年) | R17年 (2035年) | R22年 (2040年) | R27年 (2045年) | R32年 (2050年) | R37年 (2055年) | R42年 (2060年) | R47年 (2065年) |
|--------|-----------------|----------------|----------------|-----------------|-----------------|-----------------|-----------------|-----------------|-----------------|-----------------|-----------------|
| 合計 | 85,491 | 87,391 | 88,491 | 89,538 | 88,653 | 87,141 | 85,345 | 83,176 | 80,505 | 77,515 | 74,391 |
| 0～4歳 | 3,929 | 3,488 | 3,414 | 3,478 | 3,495 | 3,442 | 3,340 | 3,164 | 2,955 | 2,832 | 2,806 |
| 5～9歳 | 4,108 | 4,098 | 3,527 | 3,473 | 3,498 | 3,516 | 3,462 | 3,360 | 3,183 | 2,973 | 2,849 |
| 10～14歳 | 4,038 | 4,248 | 4,198 | 3,629 | 3,547 | 3,573 | 3,591 | 3,536 | 3,432 | 3,251 | 3,037 |
| 15～19歳 | 4,581 | 4,253 | 4,641 | 4,612 | 3,945 | 3,856 | 3,884 | 3,903 | 3,844 | 3,731 | 3,534 |
| 20～24歳 | 4,888 | 5,172 | 4,855 | 5,348 | 5,206 | 4,454 | 4,353 | 4,385 | 4,407 | 4,340 | 4,212 |
| 25～29歳 | 4,393 | 4,646 | 4,636 | 4,441 | 4,711 | 4,586 | 3,925 | 3,837 | 3,865 | 3,884 | 3,825 |
| 30～34歳 | 5,154 | 4,654 | 4,843 | 4,987 | 4,491 | 4,763 | 4,638 | 3,973 | 3,884 | 3,912 | 3,931 |
| 35～39歳 | 6,354 | 5,428 | 4,817 | 5,116 | 5,050 | 4,550 | 4,825 | 4,698 | 4,027 | 3,937 | 3,965 |
| 40～44歳 | 7,516 | 6,379 | 5,427 | 4,882 | 5,063 | 4,998 | 4,504 | 4,776 | 4,650 | 3,987 | 3,898 |
| 45～49歳 | 7,363 | 7,497 | 6,388 | 5,476 | 4,864 | 5,045 | 4,980 | 4,488 | 4,758 | 4,634 | 3,973 |
| 50～54歳 | 6,298 | 7,304 | 7,427 | 6,356 | 5,409 | 4,805 | 4,983 | 4,919 | 4,434 | 4,701 | 4,578 |
| 55～59歳 | 4,984 | 6,189 | 7,159 | 7,293 | 6,218 | 5,293 | 4,702 | 4,876 | 4,813 | 4,339 | 4,599 |
| 60～64歳 | 4,571 | 4,899 | 6,018 | 6,960 | 7,091 | 6,046 | 5,146 | 4,572 | 4,741 | 4,680 | 4,218 |
| 65～69歳 | 5,374 | 4,398 | 4,730 | 5,811 | 6,721 | 6,847 | 5,838 | 4,969 | 4,414 | 4,578 | 4,519 |
| 70～74歳 | 4,325 | 5,070 | 4,152 | 4,465 | 5,485 | 6,344 | 6,463 | 5,511 | 4,691 | 4,167 | 4,321 |
| 75～79歳 | 3,368 | 4,025 | 4,713 | 3,859 | 4,151 | 5,099 | 5,897 | 6,008 | 5,123 | 4,360 | 3,873 |
| 80～84歳 | 2,454 | 2,946 | 3,550 | 4,156 | 3,403 | 3,660 | 4,496 | 5,201 | 5,298 | 4,518 | 3,845 |
| 85～89歳 | 1,272 | 1,797 | 2,390 | 2,879 | 3,371 | 2,760 | 2,969 | 3,647 | 4,218 | 4,297 | 3,664 |
| 90～94歳 | 429 | 736 | 1,161 | 1,544 | 1,860 | 2,178 | 1,783 | 1,918 | 2,356 | 2,725 | 2,776 |
| 95～99歳 | 80 | 146 | 380 | 600 | 798 | 961 | 1,126 | 922 | 991 | 1,218 | 1,409 |
| 100歳以上 | 12 | 18 | 67 | 173 | 274 | 364 | 438 | 513 | 420 | 452 | 555 |

| 女性 | H27年 (2015年) | R2年 (2020年) | R7年 (2025年) | R12年 (2030年) | R17年 (2035年) | R22年 (2040年) | R27年 (2045年) | R32年 (2050年) | R37年 (2055年) | R42年 (2060年) | R47年 (2065年) |
|--------|-----------------|----------------|----------------|-----------------|-----------------|-----------------|-----------------|-----------------|-----------------|-----------------|-----------------|
| 合計 | 90,032 | 93,314 | 95,433 | 97,313 | 96,971 | 95,738 | 94,027 | 91,978 | 89,683 | 87,359 | 84,608 |
| 0～4歳 | 3,672 | 3,303 | 3,245 | 3,306 | 3,321 | 3,271 | 3,174 | 3,006 | 2,808 | 2,691 | 2,666 |
| 5～9歳 | 3,940 | 3,832 | 3,371 | 3,331 | 3,356 | 3,371 | 3,320 | 3,222 | 3,052 | 2,851 | 2,732 |
| 10～14歳 | 3,999 | 4,070 | 3,930 | 3,476 | 3,403 | 3,428 | 3,444 | 3,392 | 3,292 | 3,118 | 2,913 |
| 15～19歳 | 4,547 | 4,379 | 4,623 | 4,493 | 3,925 | 3,843 | 3,871 | 3,889 | 3,830 | 3,717 | 3,522 |
| 20～24歳 | 5,104 | 5,794 | 5,441 | 5,797 | 5,528 | 4,829 | 4,729 | 4,764 | 4,786 | 4,713 | 4,574 |
| 25～29歳 | 4,514 | 4,857 | 5,246 | 5,053 | 5,136 | 4,898 | 4,281 | 4,192 | 4,223 | 4,243 | 4,179 |
| 30～34歳 | 5,182 | 4,666 | 4,950 | 5,481 | 5,004 | 5,086 | 4,851 | 4,243 | 4,156 | 4,186 | 4,205 |
| 35～39歳 | 6,342 | 5,438 | 4,785 | 5,165 | 5,512 | 5,034 | 5,116 | 4,881 | 4,271 | 4,183 | 4,214 |
| 40～44歳 | 7,737 | 6,415 | 5,457 | 4,863 | 5,134 | 5,478 | 5,003 | 5,086 | 4,852 | 4,246 | 4,159 |
| 45～49歳 | 7,248 | 7,825 | 6,430 | 5,508 | 4,852 | 5,122 | 5,465 | 4,992 | 5,074 | 4,841 | 4,237 |
| 50～54歳 | 5,983 | 7,342 | 7,805 | 6,443 | 5,480 | 4,827 | 5,095 | 5,437 | 4,966 | 5,047 | 4,816 |
| 55～59歳 | 5,024 | 5,908 | 7,139 | 7,605 | 6,251 | 5,317 | 4,685 | 4,944 | 5,275 | 4,819 | 4,898 |
| 60～64歳 | 4,939 | 4,917 | 5,684 | 6,868 | 7,316 | 6,014 | 5,115 | 4,507 | 4,757 | 5,075 | 4,636 |
| 65～69歳 | 6,040 | 4,814 | 4,778 | 5,523 | 6,674 | 7,109 | 5,844 | 4,971 | 4,379 | 4,622 | 4,932 |
| 70～74歳 | 4,890 | 5,917 | 4,624 | 4,589 | 5,304 | 6,410 | 6,828 | 5,613 | 4,774 | 4,206 | 4,439 |
| 75～79歳 | 3,922 | 4,807 | 5,788 | 4,523 | 4,489 | 5,189 | 6,270 | 6,679 | 5,490 | 4,670 | 4,114 |
| 80～84歳 | 3,280 | 3,776 | 4,619 | 5,561 | 4,346 | 4,313 | 4,986 | 6,025 | 6,418 | 5,276 | 4,487 |
| 85～89歳 | 2,160 | 3,011 | 3,503 | 4,285 | 5,160 | 4,032 | 4,002 | 4,626 | 5,589 | 5,954 | 4,895 |
| 90～94歳 | 1,122 | 1,616 | 2,633 | 3,064 | 3,748 | 4,513 | 3,526 | 3,500 | 4,045 | 4,888 | 5,207 |
| 95～99歳 | 316 | 531 | 1,112 | 1,811 | 2,107 | 2,578 | 3,104 | 2,425 | 2,407 | 2,783 | 3,362 |
| 100歳以上 | 71 | 96 | 271 | 568 | 925 | 1,076 | 1,317 | 1,585 | 1,239 | 1,229 | 1,421 |

※端数処理を行っているため、合計が合わない場合があります。


2 これまでの推計との比較

(1) 川崎市総合計画第2期実施計画の策定に向けた将来人口推計（平成29（2017）年5月公表）

| | | H27年 (2015年) | R2年 (2020年) | R7年 (2025年) | R12年 (2030年) | R17年 (2035年) | R22年 (2040年) | R27年 (2045年) | R32年 (2050年) | R37年 (2055年) | R42年 (2060年) | R47年 (2065年) |
|-----------------------|-----------|-----------------|----------------|----------------|-----------------|-----------------|-----------------|-----------------|-----------------|-----------------|-----------------|-----------------|
| H 2 9 推 計 | 総数 | 1,475,200 | 1,537,000 | 1,572,700 | 1,586,900 | 1,583,200 | 1,567,200 | 1,539,700 | 1,508,100 | 1,471,800 | 1,425,100 | — |
| | 0～14歳 | 187,700 | 195,600 | 200,100 | 201,900 | 193,200 | 183,700 | 172,600 | 164,300 | 159,800 | 156,800 | — |
| | (うち0～4歳) | 66,200 | 73,600 | 71,700 | 69,600 | 64,900 | 60,900 | 57,400 | 56,000 | 55,900 | 54,500 | — |
| | 15～64歳 | 1,000,100 | 1,019,100 | 1,028,100 | 1,009,900 | 974,900 | 925,800 | 885,300 | 848,900 | 810,400 | 764,700 | — |
| | 65歳以上 | 287,300 | 322,200 | 344,600 | 375,100 | 415,100 | 457,700 | 481,800 | 494,800 | 501,700 | 503,600 | — |
| | (うち75歳以上) | 132,100 | 168,800 | 205,200 | 218,700 | 222,800 | 237,900 | 265,400 | 297,100 | 312,000 | 314,800 | — |
| 今 回 推 計 | 総数 | 1,475,200 | 1,538,300 | 1,582,200 | 1,605,300 | 1,605,000 | 1,592,300 | 1,572,500 | 1,548,800 | 1,520,400 | 1,487,200 | 1,448,800 |
| | 0～14歳 | 187,000 | 189,600 | 184,500 | 178,800 | 178,100 | 176,300 | 172,700 | 167,800 | 162,200 | 156,800 | 152,600 |
| | (うち0～4歳) | 66,100 | 64,100 | 64,000 | 64,800 | 64,600 | 62,700 | 61,000 | 59,200 | 56,700 | 55,100 | 54,600 |
| | 15～64歳 | 1,001,300 | 1,037,200 | 1,060,000 | 1,056,700 | 1,017,500 | 965,700 | 930,100 | 906,300 | 890,200 | 867,900 | 843,700 |
| | 65歳以上 | 287,000 | 311,500 | 337,700 | 369,700 | 409,500 | 450,300 | 469,700 | 474,700 | 467,900 | 462,500 | 452,600 |
| | (うち75歳以上) | 131,600 | 160,300 | 200,300 | 217,100 | 223,500 | 237,900 | 263,300 | 292,600 | 304,000 | 302,200 | 288,500 |
| 差 | 総数 | 0 | 1,300 | 9,500 | 18,400 | 21,800 | 25,100 | 32,800 | 40,700 | 48,600 | 62,100 | — |
| | 0～14歳 | -700 | -6,000 | -15,600 | -23,100 | -15,100 | -7,400 | 100 | 3,500 | 2,400 | 0 | — |
| | (うち0～4歳) | -100 | -9,500 | -7,700 | -4,800 | -300 | 1,800 | 3,600 | 3,200 | 800 | 600 | — |
| | 15～64歳 | 1,200 | 18,100 | 31,900 | 46,800 | 42,600 | 39,900 | 44,800 | 57,400 | 79,800 | 103,200 | — |
| | 65歳以上 | -300 | -10,700 | -6,900 | -5,400 | -5,600 | -7,400 | -12,100 | -20,100 | -33,800 | -41,100 | — |
| | (うち75歳以上) | -500 | -8,500 | -4,900 | -1,600 | 700 | 0 | -2,100 | -4,500 | -8,000 | -12,600 | — |

(2) 前回推計：4月公表推計（令和3（2021）年4月公表）

| | | H27年 (2015年) | R2年 (2020年) | R7年 (2025年) | R12年 (2030年) | R17年 (2035年) | R22年 (2040年) | R27年 (2045年) | R32年 (2050年) | R37年 (2055年) | R42年 (2060年) | R47年 (2065年) |
|------------------|-----------|-----------------|----------------|----------------|-----------------|-----------------|-----------------|-----------------|-----------------|-----------------|-----------------|-----------------|
| 前 回 推 計 | 総数 | 1,475,200 | 1,539,100 | 1,580,500 | 1,603,000 | 1,602,800 | 1,590,100 | 1,569,700 | 1,544,900 | 1,515,100 | 1,480,300 | 1,440,500 |
| | 0～14歳 | 187,700 | 188,900 | 183,300 | 177,900 | 177,300 | 176,000 | 172,700 | 167,300 | 161,300 | 155,700 | 151,600 |
| | (うち0～4歳) | 66,200 | 64,600 | 63,700 | 64,500 | 65,000 | 63,000 | 61,100 | 59,100 | 56,600 | 55,000 | 54,600 |
| | 15～64歳 | 1,000,100 | 1,035,400 | 1,057,700 | 1,053,400 | 1,013,200 | 959,700 | 921,400 | 897,100 | 882,700 | 860,900 | 835,000 |
| | 65歳以上 | 287,300 | 314,800 | 339,600 | 371,700 | 412,300 | 454,300 | 475,600 | 480,600 | 471,100 | 463,700 | 453,800 |
| | (うち75歳以上) | 132,100 | 161,600 | 200,100 | 216,600 | 223,500 | 239,100 | 265,600 | 295,800 | 308,000 | 305,100 | 288,300 |
| 今 回 推 計 | 総数 | 1,475,200 | 1,538,300 | 1,582,200 | 1,605,300 | 1,605,000 | 1,592,300 | 1,572,500 | 1,548,800 | 1,520,400 | 1,487,200 | 1,448,800 |
| | 0～14歳 | 187,000 | 189,600 | 184,500 | 178,800 | 178,100 | 176,300 | 172,700 | 167,800 | 162,200 | 156,800 | 152,600 |
| | (うち0～4歳) | 66,100 | 64,100 | 64,000 | 64,800 | 64,600 | 62,700 | 61,000 | 59,200 | 56,700 | 55,100 | 54,600 |
| | 15～64歳 | 1,001,300 | 1,037,200 | 1,060,000 | 1,056,700 | 1,017,500 | 965,700 | 930,100 | 906,300 | 890,200 | 867,900 | 843,700 |
| | 65歳以上 | 287,000 | 311,500 | 337,700 | 369,700 | 409,500 | 450,300 | 469,700 | 474,700 | 467,900 | 462,500 | 452,600 |
| | (うち75歳以上) | 131,600 | 160,300 | 200,300 | 217,100 | 223,500 | 237,900 | 263,300 | 292,600 | 304,000 | 302,200 | 288,500 |
| 差 | 総数 | 0 | -800 | 1,700 | 2,300 | 2,200 | 2,200 | 2,800 | 3,900 | 5,300 | 6,900 | 8,300 |
| | 0～14歳 | -700 | 700 | 1,200 | 900 | 800 | 300 | 0 | 500 | 900 | 1,100 | 1,000 |
| | (うち0～4歳) | -100 | -500 | 300 | 300 | -400 | -300 | -100 | 100 | 100 | 100 | 0 |
| | 15～64歳 | 1,200 | 1,800 | 2,300 | 3,300 | 4,300 | 6,000 | 8,700 | 9,200 | 7,500 | 7,000 | 8,700 |
| | 65歳以上 | -300 | -3,300 | -1,900 | -2,000 | -2,800 | -4,000 | -5,900 | -5,900 | -3,200 | -1,200 | -1,200 |
| | (うち75歳以上) | -500 | -1,300 | 200 | 500 | 0 | -1,200 | -2,300 | -3,200 | -4,000 | -2,900 | 200 |



Colors, Future!

いろいろって、未来。

川崎市