



毎月2回10日・25日発行  
発行所  
川崎市役所  
(総務企画局総務部法制課)  
川崎市川崎区宮本町1  
電 話 044-200-2062  
FAX 044-200-3748

告 示

◇財政事情の公表 ..... (第328号)

川崎市告示第328号

川崎市財政事情の作成及び公表に関する条例(昭和23年川崎市条例第45号)の規定に基づき、一般会計及び特別会計の財政状況並びに公営企業会計の業務状況をここに公表します。

令和4年6月1日

川崎市長 福田紀彦



# 財政事情の公表

## 令和4年6月

### 目 次

I	まえがき	1
II	令和4年度予算のあらまし	
	1 予算の内訳	2
	2 市民1人あたりの予算額と市税の使いみち（一般会計）	4
III	令和3年度予算執行のあらまし	
	1 会計別予算執行状況	5
	2 市有財産、市債及び一時借入金の現在高	
	（1）市有財産現在高	6
	（2）市債現在高	7
	（3）一時借入金現在高	7
IV	用語の説明	8

### [ 資 料 編 ]

I	令和4年度予算概要	
	1 各会計当初予算	9
	2 一般会計款別当初予算	10
	3 一般会計自主・依存財源別当初予算	12
	4 一般会計性質別当初予算	13
	5 企業会計収益・資本別当初予算	13
	6 各会計当初予算累年比較	14
II	令和3年度予算執行状況	
	1 一般会計・特別会計予算執行状況	16
	2 一般会計款別予算執行状況	18
	3 市債現在高	20
	4 市有財産現在高	21
	5 一時借入金現在高	21
	6 病院事業	22
	7 下水道事業	24
	8 水道事業	26
	9 工業用水道事業	28
10	自動車運送事業	30



# I ま え が き

令和4年度予算のうち、市税収入につきましては、所得・企業収益の増加などにより個人市民税及び法人市民税が増加するとともに、償却資産の増加などにより固定資産税が増加し、前年度と比べて217億円、6.3%増加するものと見込んでおります。

一方で、ふるさと納税による減収の拡大や法人市民税の国税化、新たに生じた行政需要に対する国の財政措置が十分ではないなど、本市財政は厳しい環境にあります。

こうした中においても、一日でも早く皆さまが安心して暮らせる日常を取り戻せるよう、引き続き、新型コロナウイルス感染症への対応に全力で取り組むとともに、社会保障や防災・減災対策、都市機能の充実など、将来を見据えて乗り越えなければならない課題に的確に対応していくことが重要であると考えております。

こうした考え方のもと、令和4年度予算編成におきましては、川崎らしい地域包括ケアシステムの構築に向けた取組など「安心のふるさとづくり」や、脱炭素社会実現に向けた取組など「力強い産業都市づくり」、国土強靱化の推進など「『成長』と『成熟』を支える基盤づくり」を着実に推進するため、必要な予算を配分いたしました。

令和4年度予算は、「総合計画 第3期実施計画」の初年度として、「最幸のまち かわさき」の実現に向けた取組を着実に推進できる予算になったものと考えております。

今後も、厳しい財政環境が続くことが見込まれるため、「必要な施策・事業の着実な推進」と、「持続可能な行財政基盤の構築」の両立に向け、「行財政改革第3期プログラム」に基づく取組を計画的に進めながら、中長期的な視点に立った行財政運営にしっかりと取り組んでまいります。

令和4年度予算及び令和3年度予算執行のあらましなどは、以下のとおりです。

## Ⅱ 令和4年度予算のあらまし

### 1 予算の内訳

#### ◆ 全会計の内訳 ◆

	令和4年度		令和3年度		増減率
	金額	構成比	金額	構成比	
一般会計	8,785億 1,274万円	56.7%	8,208億 4,131万円	54.6%	7.0%
特別会計	4,560億 8,506万円	29.4%	4,680億 3,862万円	31.1%	△2.6%
公営企業会計	2,144億 7,301万円	13.9%	2,153億 3,684万円	14.3%	△0.4%
全会計	1兆 5,490億 7,081万円	100.0%	1兆 5,042億 1,677万円	100.0%	3.0%

※端数処理の関係で合計欄の予算額と各会計の予算額の合計は一致しない場合があります。

#### [一般会計とは]

市の予算の中心となるもので、市税を主な財源に、保健、福祉、都市基盤整備、ごみ処理、教育、消防など、市政運営の基本的な経費を経理する会計です。

#### [特別会計とは]

介護保険事業、国民健康保険事業、港湾整備事業などの事業は、主に保険料や施設使用料などの市税以外の特定の収入を財源に実施するものであり、一般会計とは分けて経理したほうが適当です。このような場合に設置するのが特別会計です。川崎市では、令和4年度現在、13の特別会計を設置しています。

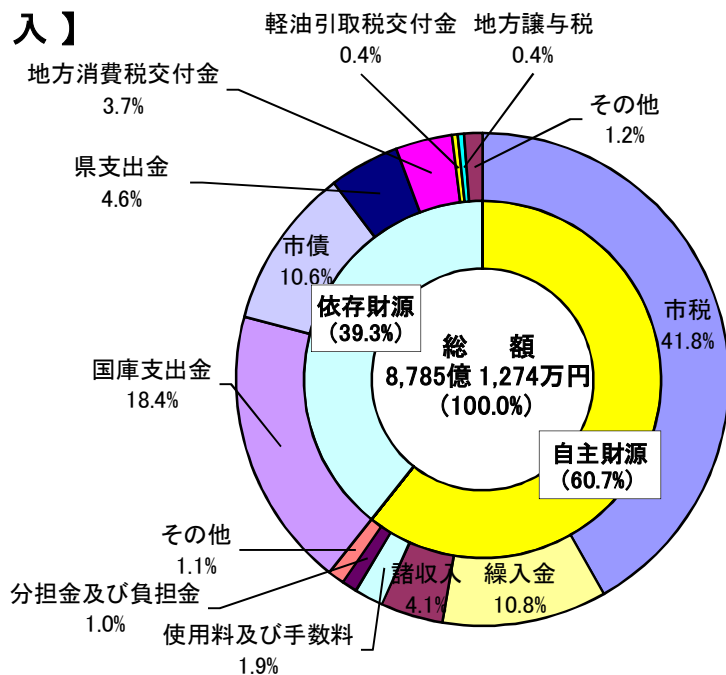
#### [公営企業会計とは]

特別会計を設置して経理すべき事業の中には、水道事業、自動車運送事業（市バス）などのように、料金収入を主な財源に、民間の企業活動に近い仕事をする事業があります。このような場合に設置するのが公営企業会計です。川崎市では、令和4年度現在、5つの公営企業会計を設置しています。

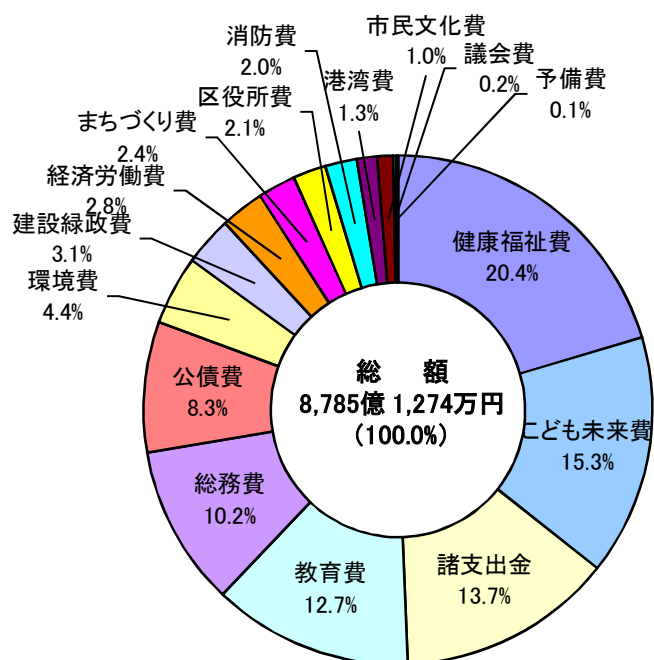
※以下、表記は「企業会計」とします。

◆ 一般会計の内訳 ◆

【歳入】



【歳出】



【自主財源とは】

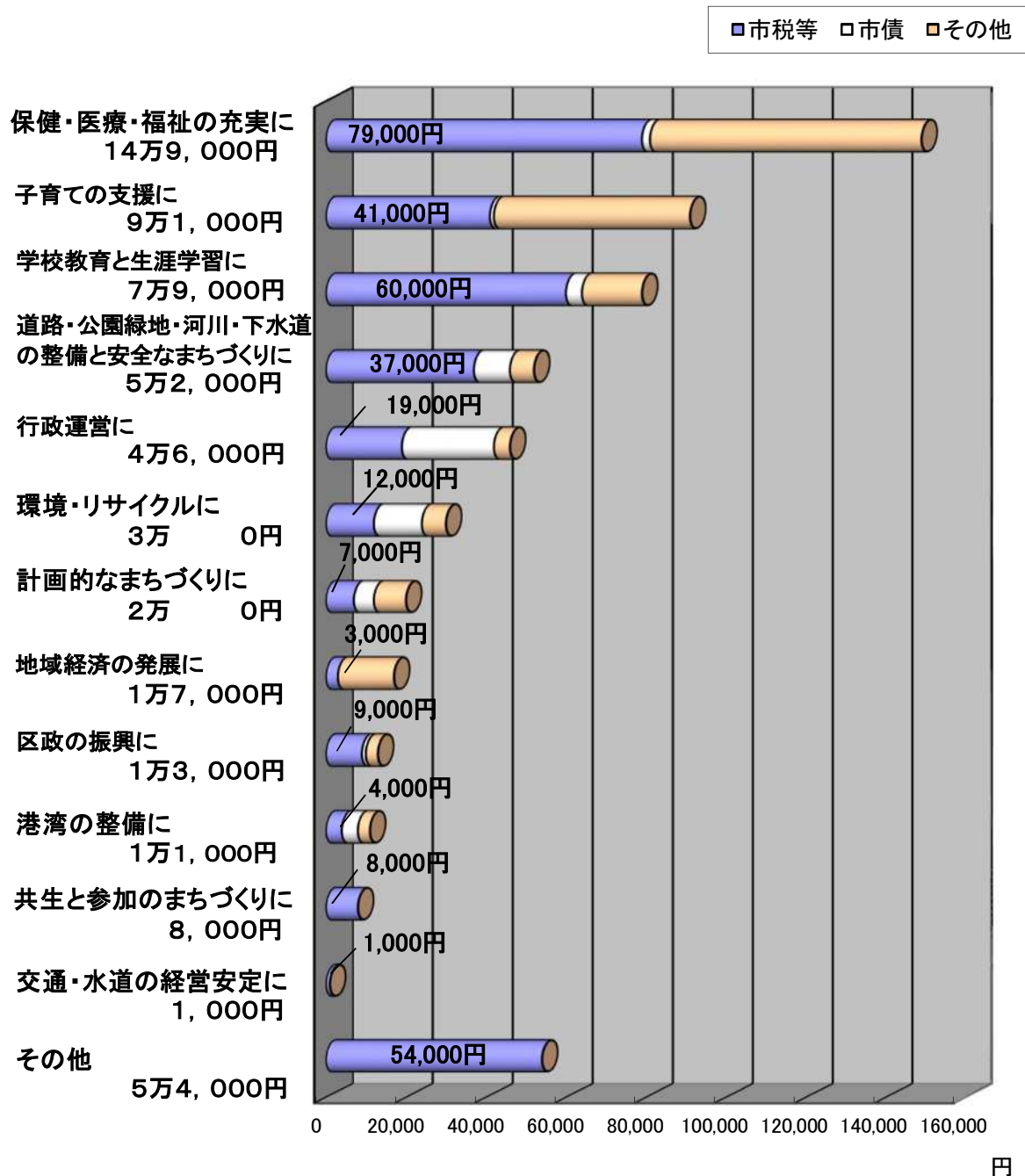
地方公共団体が自主的に収入できる財源で、市税、使用料、手数料などがこれにあたります。この割合が高いほど自主的な行財政運営ができることとなります。

【依存財源とは】

国や県から交付されたり割り当てられたりする財源で、国庫支出金、県支出金、市債などがこれにあたります。

## 2 市民1人あたりの予算額と市税の使いみち（一般会計）

令和4年度の一般会計予算では、市民1人あたりに換算しますと、市税等の額は33万4,000円となっており、これに国や県からの補助金・交付金、市債などを加えて、総額57万円1,000円を財源に下記の事業を行っています。



※ 予算額には、それぞれの事業の財源として過去に発行した市債の返済額などを含まず。また、市民1人あたりの予算額については、令和4年1月1日現在の推計人口（1,538,825人）を基礎にしています。



### Ⅲ 令和3年度予算執行のあらまし

#### 1 会計別予算執行状況 (令和4年3月末現在)

◆ 一般会計 ◆

予算現額	収入済額	執行率	支出済額	執行率
951,858,826 千円	699,594,113 千円	73.5%	670,283,850 千円	70.4%

◆ 特別会計 ◆

予算現額	収入済額	執行率	支出済額	執行率
479,591,072 千円	335,993,269 千円	70.1%	364,199,201 千円	75.9%

◆ 企業会計 ◆

会計名		予算現額	執行率	事業概要
病院事業	収入	42,861,735 千円	106.7%	収入で45,743,822千円、支出で42,182,202千円となっており、川崎病院、井田病院、多摩病院合計の患者延数は外来632,367人、入院323,754人で、1日平均患者数はそれぞれ、2,528.8人、887.0人となっております。
	支出	45,904,164 千円	91.9%	
下水道事業	収入	92,547,452 千円	82.3%	収入で76,177,729千円、支出で96,088,337千円となっており、処理面積は累計で10,719㎡、処理人口普及率は累計で99.5%となっております。
	支出	112,898,338 千円	85.1%	
水道事業	収入	43,170,032 千円	96.1%	収入で41,496,711千円、支出で48,059,797千円となっており、配水量は累計で18,324万m <sup>3</sup> 、1日平均で50万m <sup>3</sup> となっております。
	支出	53,430,626 千円	89.9%	
工業用水道事業	収入	8,184,178 千円	96.8%	収入で7,924,751千円、支出で8,258,978千円となっており、配水量は累計で、14,554万m <sup>3</sup> 、1日平均で40万m <sup>3</sup> となっております。
	支出	9,892,152 千円	83.5%	
自動車運送事業	収入	10,103,065 千円	93.9%	収入で9,482,652千円、支出10,572,076千円となっており、乗合自動車事業においては、延走行キロで1,175万キロ、延乗車人員で4,060万人、1日平均でそれぞれ32,180キロ、11万人となっております。また、貸切自動車事業は、延走行キロで1.8万キロ、延乗車人員で11万人、1日平均でそれぞれ51キロ、292人となっております。
	支出	11,675,138 千円	90.6%	

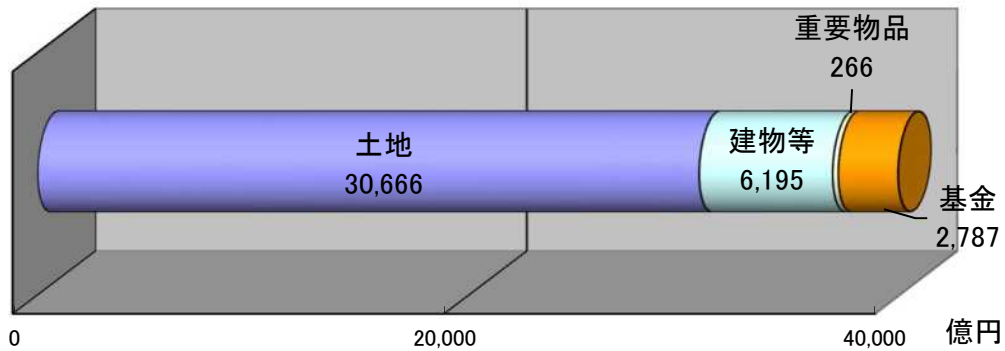
## 2 市有財産、市債及び一時借入金の現在高 (令和4年3月末現在)

### (1) 市有財産現在高

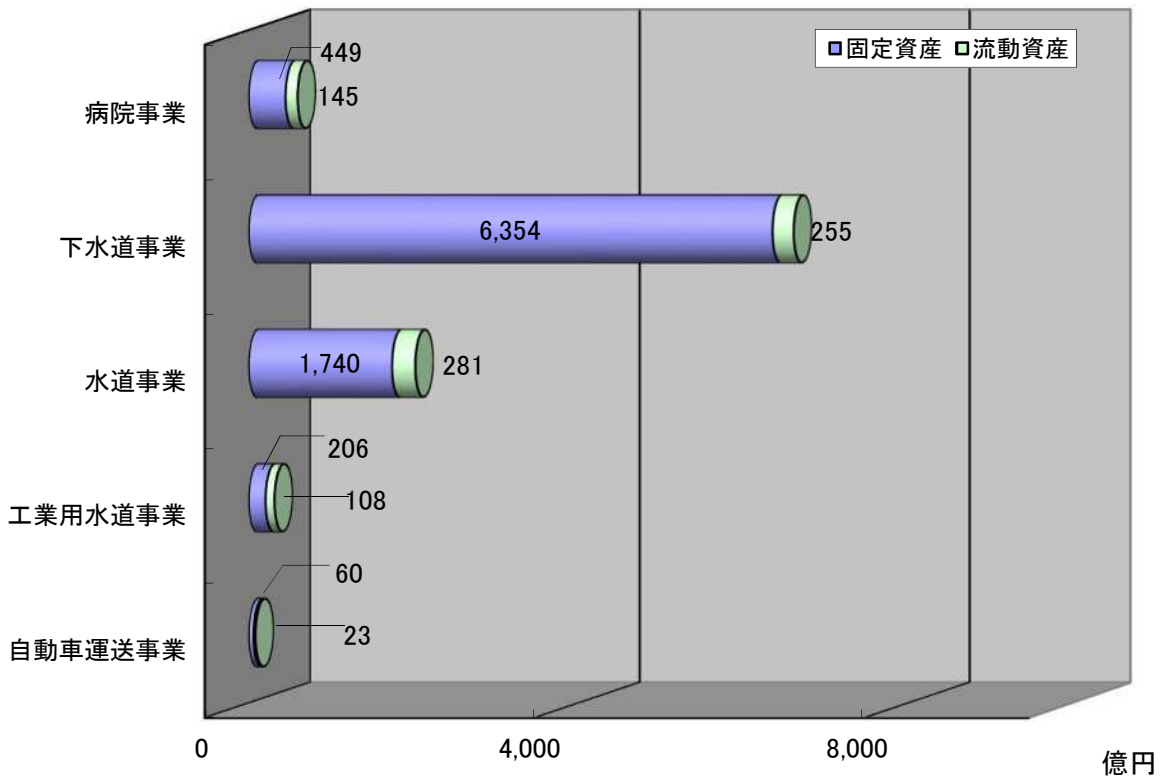
#### ◆ 一般会計及び特別会計 ◆

<b>総 額</b>	<b>3兆9,914億1,578万円</b>
<b>市民1人あたり</b>	<b>259万円</b>

※ 令和4年1月1日現在の推計人口(1,538,825人)を基礎にしています。



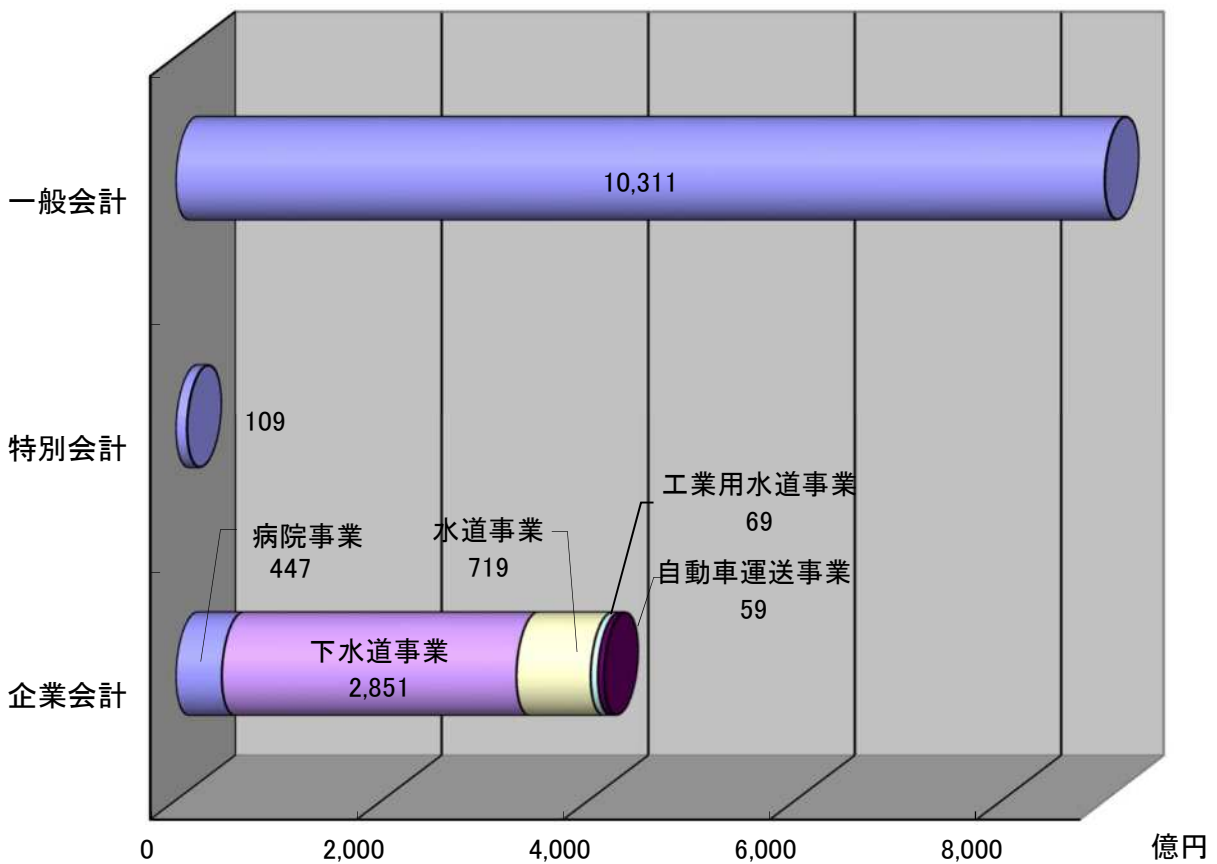
#### ◆ 企業会計 ◆



(2) 市債現在高

一般会計	総額	1兆 310億8,775万円
	市民1人あたり	67万円
特別会計	総額	109億4,673万円
	市民1人あたり	7千円

※ 令和4年1月1日現在の推計人口（1,538,825人）を基礎にしています。



(3) 一時借入金現在高

(単位：百万円)

会計名	借入限度額	3月末残高
一般会計	50,000	—
病院事業会計	11,000	—
下水道事業会計	24,000	—
水道事業会計	2,000	—
工業用水道事業会計	500	—
自動車運送事業会計	3,000	—
合計	90,500	—

## IV 用語の説明

### ・市税

本市は現在7種類の市税を課税しています。普通税（税金の使いみちが特別に決められていない税）として、市民税（個人・法人）、固定資産税、軽自動車税、市たばこ税があり、目的税（税金の使いみちが特別に決められている税）として入湯税、事業所税、都市計画税があります。

### ・諸収入

宝くじなどの収益事業からの収入や市税の延滞金など、他の収入科目に含まれない収入をまとめたものです。

### ・繰入金

他の特別会計などから繰り入れるものや財政調整基金などの基金から繰り入れるものです。

### ・使用料及び手数料

市の施設を利用される場合に負担していただいている料金や、住民票の写しなどの各種証明書を発行する時の料金などです。

### ・市債

道路・公園・河川などの整備、文化施設などの公共施設の建設など、一時に多額の費用を必要とする事業を行う場合の財源を確保するため、長期の資金借入れを行うものです。借入れにあたっては、総務大臣への協議や事前届出などが必要となっています。

### ・国庫支出金

法律その他に基づいて、国が特定の事業を促進する場合や市が国にかわって事業を実施する場合に、国から市へ交付されるものです。

### ・地方消費税交付金

地方消費税は国内で事業者が行う商品の販売やサービスの提供などの取引や外国貨物の引取りに対して、国税である消費税と併せて課税される県税で、その額の2分の1が、人口及び従業者数により按分されて県から市へ交付されるものです。また、平成26年4月1日以降の社会保障の安定財源の確保等を図るための引上げ分については、人口により按分されて県から市へ交付されます。

### ・地方特例交付金

法律の施行による地方税の減収を補てんするために、国から地方へ交付されるものです。

### ・基金

特定の目的のために資金を積み立てるための基金（積立基金）と、特定の目的のために定額の資金を運用する基金（運用基金）があります。積立基金としては、市営住宅などの敷金の返還に充てる市営住宅等敷金基金などがあり、運用基金としては、公共用などの土地をあらかじめ取得する資金に充てる土地開発基金があります。

### ・一時借入金

会計年度において予測される一時的な資金の不足を補い、あらかじめ議会の議決を経た限度額の範囲内で資金を借り入れるものです。また、当該年度中の歳入をもって、返済しなければならないものです。

# 資料編



# I 令和4年度予算概要

## 1 各会計当初予算

(単位:千円・%)

区 分		令和4年度		令和3年度		比 較	
		予 算 額	構 成 比	予 算 額	構 成 比	増 減 額	増 減 率
一般会計		878,512,742	56.7	820,841,311	54.6	57,671,431	7.0
特 別 会 計	競輪事業	23,433,138	1.5	22,089,520	1.5	1,343,618	6.1
	卸売市場事業	2,182,793	0.2	2,220,131	0.1	△ 37,338	△ 1.7
	国民健康保険事業	122,750,887	7.9	120,558,981	8.0	2,191,906	1.8
	母子父子寡婦福祉資金貸付事業	303,957	0.0	239,113	0.0	64,844	27.1
	後期高齢者医療事業	18,982,095	1.2	17,350,168	1.2	1,631,927	9.4
	公害健康被害補償事業	70,792	0.0	77,720	0.0	△ 6,928	△ 8.9
	介護保険事業	108,649,497	7.0	103,694,540	6.9	4,954,957	4.8
	港湾整備事業	4,888,201	0.3	3,839,628	0.3	1,048,573	27.3
	勤労者福祉共済事業	106,531	0.0	110,486	0.0	△ 3,955	△ 3.6
	墓地整備事業	373,051	0.0	507,504	0.0	△ 134,453	△ 26.5
	生田緑地ゴルフ場事業	390,095	0.0	511,994	0.0	△ 121,899	△ 23.8
	公共用地先行取得等事業	1,568,589	0.1	1,604,774	0.1	△ 36,185	△ 2.3
	公債管理	172,385,433	11.2	195,234,060	13.0	△ 22,848,627	△ 11.7
	小 計		456,085,059	29.4	468,038,619	31.1	△ 11,953,560
企 業 会 計	病院事業	42,601,549	2.8	44,996,326	3.0	△ 2,394,777	△ 5.3
	下水道事業	97,000,176	6.3	99,685,238	6.6	△ 2,685,062	△ 2.7
	水道事業	53,585,020	3.5	49,373,843	3.3	4,211,177	8.5
	工業用水道事業	9,668,443	0.6	9,658,163	0.6	10,280	0.1
	自動車運送事業	11,617,817	0.7	11,623,267	0.8	△ 5,450	0.0
小 計		214,473,005	13.9	215,336,837	14.3	△ 863,832	△ 0.4
合 計		1,549,070,806	100.0	1,504,216,767	100.0	44,854,039	3.0

(注) 企業会計は、収益的支出、資本的支出の合算額である。

## 2 一般会計款別当初予算

(歳 入)

(単位：千円・%)

区 分	令和4年度		令和3年度		増減率
	予 算 額	構成比	予 算 額	構成比	
市税	367,066,832	41.8	345,390,359	42.1	6.3
地方譲与税	3,490,346	0.4	2,954,880	0.4	18.1
利子割交付金	145,092	0.0	152,798	0.0	△ 5.0
配当割交付金	1,739,160	0.2	1,267,422	0.2	37.2
株式等譲渡所得割交付金	1,221,842	0.1	1,040,089	0.1	17.5
分離課税所得割交付金	368,318	0.1	342,960	0.1	7.4
法人事業税交付金	3,060,325	0.3	2,272,085	0.3	34.7
地方消費税交付金	32,460,743	3.7	32,927,238	4.0	△ 1.4
ゴルフ場利用税交付金	34,791	0.0	33,868	0.0	2.7
環境性能割交付金	1,015,498	0.1	762,713	0.1	33.1
軽油引取税交付金	3,869,554	0.4	3,979,684	0.5	△ 2.8
地方特例交付金	2,186,975	0.2	4,973,414	0.6	△ 56.0
地方交付税	388,252	0.1	1,105,444	0.1	△ 64.9
交通安全対策特別交付金	318,633	0.1	294,376	0.0	8.2
分担金及び負担金	9,068,975	1.0	9,069,680	1.1	0.0
使用料及び手数料	17,095,176	1.9	16,804,731	2.0	1.7
国庫支出金	162,056,488	18.4	146,674,843	17.9	10.5
県支出金	40,119,371	4.6	36,137,837	4.4	11.0
財産収入	8,500,691	1.0	8,385,090	1.0	1.4
寄附金	776,485	0.1	632,719	0.1	22.7
繰入金	94,488,930	10.8	98,407,104	12.0	△ 4.0
繰越金	100,000	0.0	100,000	0.0	—
諸収入	35,807,265	4.1	33,805,977	4.1	5.9
市債	93,133,000	10.6	73,326,000	8.9	27.0
歳入合計	878,512,742	100.0	820,841,311	100.0	7.0



(歳 出)

(単位：千円・%)

区 分	令和4年度		令和3年度		増減率
	予 算 額	構成比	予 算 額	構成比	
議会費	1,696,516	0.2	1,700,169	0.2	△ 0.2
総務費	89,350,595	10.2	61,345,539	7.5	45.7
市民文化費	8,982,548	1.0	8,372,849	1.0	7.3
こども未来費	134,653,114	15.3	127,739,277	15.6	5.4
健康福祉費	179,481,535	20.4	160,805,819	19.6	11.6
環境費	38,748,892	4.4	29,772,058	3.6	30.2
経済労働費	24,689,203	2.8	33,078,820	4.0	△ 25.4
建設緑政費	27,077,150	3.1	25,374,555	3.1	6.7
港湾費	11,431,050	1.3	12,344,261	1.5	△ 7.4
まちづくり費	21,124,972	2.4	20,473,924	2.5	3.2
区役所費	18,168,943	2.1	18,442,166	2.2	△ 1.5
消防費	17,141,035	2.0	17,325,234	2.1	△ 1.1
教育費	111,715,440	12.7	114,131,374	13.9	△ 2.1
公債費	72,960,596	8.3	71,186,572	8.7	2.5
諸支出金	120,591,153	13.7	118,048,694	14.4	2.2
予備費	700,000	0.1	700,000	0.1	-
合 計	878,512,742	100.0	820,841,311	100.0	7.0

### 3 一般会計自主・依存財源別当初予算

(単位：千円・%)

区 分		令和4年度		令和3年度	
		予 算 額	構成比	予 算 額	構成比
自 主 財 源	市税	367,066,832	41.8	345,390,359	42.1
	分担金及び負担金	9,068,975	1.0	9,069,680	1.1
	使用料及び手数料	17,095,176	1.9	16,804,731	2.0
	財産収入	8,500,691	1.0	8,385,090	1.0
	寄附金	776,485	0.1	632,719	0.1
	繰入金	94,488,930	10.8	98,407,104	12.0
	繰越金	100,000	0.0	100,000	0.0
	諸収入	35,807,265	4.1	33,805,977	4.1
	小 計	532,904,354	60.7	512,595,660	62.4
	依 存 財 源	地方譲与税	3,490,346	0.4	2,954,880
利子割交付金		145,092	0.0	152,798	0.0
配当割交付金		1,739,160	0.2	1,267,422	0.2
株式等譲渡所得割交付金		1,221,842	0.1	1,040,089	0.1
分離課税所得割交付金		368,318	0.1	342,960	0.1
法人事業税交付金		3,060,325	0.3	2,272,085	0.3
地方消費税交付金		32,460,743	3.7	32,927,238	4.0
ゴルフ場利用税交付金		34,791	0.0	33,868	0.0
環境性能割交付金		1,015,498	0.1	762,713	0.1
軽油引取税交付金		3,869,554	0.4	3,979,684	0.5
地方特例交付金		2,186,975	0.2	4,973,414	0.6
地方交付税		388,252	0.1	1,105,444	0.1
交通安全対策特別交付金		318,633	0.1	294,376	0.0
国庫支出金		162,056,488	18.4	146,674,843	17.9
県支出金		40,119,371	4.6	36,137,837	4.4
市債		93,133,000	10.6	73,326,000	8.9
小 計	345,608,388	39.3	308,245,651	37.6	
合 計	878,512,742	100.0	820,841,311	100.0	

#### 4 一般会計性質別当初予算

(単位：千円・%)

区 分		令和4年度		令和3年度	
		予 算 額	構成比	予 算 額	構成比
義務的経費	人件費	155,788,433	17.7	155,286,642	18.9
	扶助費	226,768,069	25.8	217,918,392	26.6
	公債費	72,517,903	8.3	70,738,455	8.6
	小 計	455,074,405	51.8	443,943,489	54.1
投資的経費	普通建設事業費	134,073,312	15.3	97,566,337	11.8
	うち単独事業費	93,705,279	10.7	56,190,929	6.8
	災害復旧事業費	198,814	0.0	499,298	0.1
	失業対策事業費	—	—	—	—
	小 計	134,272,126	15.3	98,065,635	11.9
その他の経費	物件費	102,064,584	11.6	88,447,390	10.8
	維持補修費	7,532,844	0.9	7,530,784	0.9
	補助費等	113,448,029	12.9	111,812,437	13.6
	繰出金	43,075,331	4.9	40,313,735	4.9
	その他	23,045,423	2.6	30,727,841	3.8
	小 計	289,166,211	32.9	278,832,187	34.0
合 計		878,512,742	100.0	820,841,311	100.0

#### 5 企業会計収益・資本別当初予算

(単位：千円)

区 分	収 入		支 出	
	収 益 的	資 本 的	収 益 的	資 本 的
病院事業	36,230,541	3,585,973	37,148,697	5,452,852
下水道事業	44,949,972	33,478,635	41,531,976	55,468,200
水道事業	35,665,798	7,154,483	33,890,810	19,694,210
工業用水道事業	7,884,457	785,651	7,456,268	2,212,175
自動車運送事業	9,348,964	1,100,247	9,846,758	1,771,059
合 計	134,079,732	46,104,989	129,874,509	84,598,496

## 6 各会計当初予算累年比較

区 分		予 算 額			
		平成29年度	平成30年度	令和元年度	令和2年度
一般会計		708,783,732	736,628,178	759,066,283	792,463,317
特 別 会 計	競輪事業	22,005,877	20,302,875	18,936,420	24,645,303
	卸売市場事業	2,127,421	2,011,431	1,850,366	2,315,977
	国民健康保険事業	148,974,957	124,987,214	123,275,766	119,141,252
	母子父子寡婦福祉資金貸付事業	484,706	298,766	358,007	257,091
	後期高齢者医療事業	14,419,734	15,380,392	15,228,912	17,301,567
	公害健康被害補償事業	101,423	83,625	79,342	77,520
	介護保険事業	94,263,107	90,591,154	96,655,625	102,628,668
	港湾整備事業	2,360,059	15,710,921	10,161,634	5,885,682
	勤労者福祉共済事業	106,598	133,874	107,815	109,963
	墓地整備事業	376,737	620,456	493,754	385,901
	生田緑地ゴルフ場事業	528,298	472,751	493,177	476,070
	公共用地先行取得等事業	3,854,039	3,826,991	3,827,572	1,597,666
	公債管理	215,699,923	219,464,795	228,708,840	211,077,948
小 計		505,302,879	493,885,245	500,177,230	485,900,608
企 業 会 計	病院事業	39,503,363	39,719,128	39,599,281	41,530,884
	下水道事業	117,955,766	103,611,584	93,252,593	94,479,564
	水道事業	51,752,075	50,991,985	47,511,138	48,369,646
	工業用水道事業	9,885,474	9,413,371	9,009,995	9,972,520
	自動車運送事業	11,249,096	11,350,714	12,220,990	12,566,335
小 計		230,345,774	215,086,782	201,593,997	206,918,949
合 計		1,444,432,385	1,445,600,205	1,460,837,510	1,485,282,874

(注) 企業会計は、収益的支出及び資本的支出の合算額である。

(単位：千円・%)

令和3年度	令和4年度	増 減 率				
		30	1	2	3	4
820,841,311	878,512,742	3.9	3.0	4.4	3.6	7.0
22,089,520	23,433,138	△ 7.7	△ 6.7	30.1	△ 10.4	6.1
2,220,131	2,182,793	△ 5.5	△ 8.0	25.2	△ 4.1	△ 1.7
120,558,981	122,750,887	△ 16.1	△ 1.4	△ 3.4	1.2	1.8
239,113	303,957	△ 38.4	19.8	△ 28.2	△ 7.0	27.1
17,350,168	18,982,095	6.7	△ 1.0	13.6	0.3	9.4
77,720	70,792	△ 17.5	△ 5.1	△ 2.3	0.3	△ 8.9
103,694,540	108,649,497	△ 3.9	6.7	6.2	1.0	4.8
3,839,628	4,888,201	著増	△ 35.3	△ 42.1	△ 34.8	27.3
110,486	106,531	25.6	△ 19.5	2.0	0.5	△ 3.6
507,504	373,051	64.7	△ 20.4	△ 21.8	31.5	△ 26.5
511,994	390,095	△ 10.5	4.3	△ 3.5	7.5	△ 23.8
1,604,774	1,568,589	△ 0.7	0.0	△ 58.3	0.4	△ 2.3
195,234,060	172,385,433	1.7	4.2	△ 7.7	△ 7.5	△ 11.7
468,038,619	456,085,059	△ 2.3	1.3	△ 2.9	△ 3.7	△ 2.6
44,996,326	42,601,549	0.5	△ 0.3	4.9	8.3	△ 5.3
99,685,238	97,000,176	△ 12.2	△ 10.0	1.3	5.5	△ 2.7
49,373,843	53,585,020	△ 1.5	△ 6.8	1.8	2.1	8.5
9,658,163	9,668,443	△ 4.8	△ 4.3	10.7	△ 3.2	0.1
11,623,267	11,617,817	0.9	7.7	2.8	△ 7.5	0.0
215,336,837	214,473,005	△ 6.6	△ 6.3	2.6	4.1	△ 0.4
1,504,216,767	1,549,070,806	0.1	1.1	1.7	1.3	3.0

## Ⅱ 令和3年度予算執行状況

### 1 一般会計・特別会計予算執行状況

区 分		予 算 現 額				構成比
		当初予算額	補正予算額	前年度繰越額	計 A	
一般会計		820,841,311	90,529,685	40,487,830	951,858,826	66.5
特 別 会 計	競輪事業	22,089,520	4,986,770	6,670	27,082,960	1.9
	卸売市場事業	2,220,131	-	74,664	2,294,795	0.2
	国民健康保険事業	120,558,981	2,831,151	-	123,390,132	8.6
	母子父子寡婦福祉資金 貸付事業	239,113	81,497	-	320,610	0.0
	後期高齢者医療事業	17,350,168	812,538	-	18,162,706	1.3
	公害健康被害補償事業	77,720	125,491	-	203,211	0.0
	介護保険事業	103,694,540	1,648,902	-	105,343,442	7.4
	港湾整備事業	3,839,628	297,640	446,149	4,583,417	0.3
	勤労者福祉共済事業	110,486	-	-	110,486	0.0
	墓地整備事業	507,504	213,112	27,869	748,485	0.1
	生田緑地ゴルフ場事業	511,994	-	-	511,994	0.0
	公共用地 先行取得等事業	1,604,774	-	-	1,604,774	0.1
	公債管理	195,234,060	-	-	195,234,060	13.6
	小 計	468,038,619	10,997,101	555,352	479,591,072	33.5
	合 計	1,288,879,930	101,526,786	41,043,182	1,431,449,898	100.0

(単位：千円・%)

3月末日現在の 収入済額	執行率	3月末日現在の 支出済額	執行率
B	B/A	C	C/A
699,594,113	73.5	670,283,850	70.4
17,373,165	64.1	16,925,778	62.5
1,060,537	46.2	1,149,243	50.1
78,902,516	63.9	90,304,011	73.2
299,620	93.5	270,468	84.4
15,205,381	83.7	16,724,491	92.1
170,442	83.9	59,518	29.3
85,281,624	81.0	93,776,722	89.0
2,626,593	57.3	1,334,662	29.1
72,694	65.8	86,549	78.3
610,005	81.5	402,801	53.8
297,495	58.1	38,899	7.6
175,577	10.9	181,094	11.3
133,917,620	68.6	142,944,965	73.2
335,993,269	70.1	364,199,201	75.9
1,035,587,382	72.3	1,034,483,051	72.3

## 2 一般会計款別予算執行状況

(歳 入)

(単位:千円・%)

区 分	予 算 現 額				3月末日現在の収入済額 B	執行率 B/A
	当初予算額	補正予算額	前年度からの繰越額	計 A		
市税	345,390,359	15,412,673	-	360,803,032	352,579,671	97.7
地方譲与税	2,954,880	-	-	2,954,880	3,074,336	104.0
利子割交付金	152,798	-	-	152,798	154,130	100.9
配当割交付金	1,267,422	391,180	-	1,658,602	2,304,241	138.9
株式等譲渡所得割交付金	1,040,089	-	-	1,040,089	2,940,102	282.7
分離課税所得割交付金	342,960	-	-	342,960	403,007	117.5
法人事業税交付金	2,272,085	751,165	-	3,023,250	2,943,778	97.4
地方消費税交付金	32,927,238	-	-	32,927,238	33,062,714	100.4
ゴルフ場利用税交付金	33,868	-	-	33,868	33,917	100.1
環境性能割交付金	762,713	-	-	762,713	719,855	94.4
軽油引取税交付金	3,979,684	-	-	3,979,684	3,726,586	93.6
地方特例交付金	4,973,414	-	-	4,973,414	3,352,715	67.4
地方交付税	1,105,444	2,435,744	-	3,541,188	3,732,290	105.4
交通安全対策特別交付金	294,376	-	-	294,376	331,064	112.5
分担金及び負担金	9,069,680	-	3,143,208	12,212,888	2,209,437	18.1
使用料及び手数料	16,804,731	349,973	-	17,154,704	19,769,707	115.2
国庫支出金	146,674,843	75,079,908	11,591,166	233,345,917	198,674,703	85.1
県支出金	36,137,837	1,701,209	759,453	38,598,499	25,699,360	66.6
財産収入	8,385,090	-	-	8,385,090	7,764,514	92.6
寄附金	632,719	515,000	-	1,147,719	1,180,518	102.9
繰入金	98,407,104	△14,393,734	372,067	84,385,437	265,880	0.3
繰越金	100,000	-	3,352,439	3,452,439	3,444,902	99.8
諸収入	33,805,977	1,036,567	268,497	35,111,041	30,836,686	87.8
市債	73,326,000	7,250,000	21,001,000	101,577,000	390,000	0.4
合 計	820,841,311	90,529,685	40,487,830	951,858,826	699,594,113	73.5



(歳 出)

(単位:千円・%)

区 分	予 算 現 額					3月末日現在	執行率
	当初予算額	補正予算額	前年度からの 繰越額	予備費	計 A	の支出済額 B	B/A
議会費	1,700,169	△37,578	-	-	1,662,591	1,601,744	96.3
総務費	61,345,539	593,862	414,366	2,365	62,356,132	49,460,104	79.3
市民文化費	8,372,849	1,162,893	39,456	-	9,575,198	7,402,892	77.3
子ども未来費	127,739,277	23,860,077	1,462,374	27,402	153,089,130	135,992,528	88.8
健康福祉費	160,805,819	55,724,579	156,263	299,499	216,986,160	170,849,326	78.7
環境費	29,772,058	508,849	57,062	-	30,337,969	23,626,884	77.9
経済労働費	33,078,820	54,499	2,052,889	55,609	35,241,817	32,878,744	93.3
建設緑政費	25,374,555	1,839,856	14,076,951	-	41,291,362	22,385,368	54.2
港湾費	12,344,261	175,887	3,432,208	-	15,952,356	7,479,454	46.9
まちづくり費	20,473,924	-	4,466,344	-	24,940,268	16,587,713	66.5
区役所費	18,442,166	261,641	515,885	-	19,219,692	11,770,306	61.2
消防費	17,325,234	△33,664	491,169	-	17,782,739	15,407,535	86.6
教育費	114,131,374	6,286,441	13,322,863	-	133,740,678	101,223,951	75.7
公債費	71,186,572	-	-	-	71,186,572	303	0.0
諸支出金	118,048,694	132,343	-	-	118,181,037	73,616,998	62.3
予備費	700,000	-	-	△ 384,875	315,125	-	-
合 計	820,841,311	90,529,685	40,487,830	-	951,858,826	670,283,850	70.4

### 3 市債現在高 (令和4年3月31日現在)

(単位：千円)

区分 会計別		現在高	借入先		
			政府資金	機構資金	民間その他資金
一般会計		1,031,087,752	48,640,073	9,387,701	973,059,978
内 訳	総務債	29,131,254	/	/	/
	市民文化債	36,655,324			
	こども未来債	22,501,503			
	健康福祉債	44,224,116			
	環境債	43,783,283			
	経済労働債	18,009,364			
	建設緑政債	262,127,601			
	港湾債	57,584,504			
	まちづくり債	117,517,243			
	区役所債	7,717,377			
	消防債	18,971,216			
	教育債	150,775,852			
	諸支出債	942,164			
	臨時財政対策債	159,026,666			
	減税補てん債	41,648,000			
	臨時税収補てん債	301,000			
	退職手当債	18,518,285			
	減収補てん債	1,653,000			
特別会計		10,946,727	2,674,093	0	8,272,634
内 訳	卸売市場事業債	4,669,913	147,913	—	4,522,000
	母子父子寡婦福祉資金 貸付事業債	1,547,734	—	—	1,547,734
	港湾整備事業債	3,758,180	2,526,180	—	1,232,000
	墓地整備事業債	405,900	—	—	405,900
	生田緑地ゴルフ場事業債	565,000	—	—	565,000
企業会計		414,425,226	157,846,962	77,007,459	179,570,805
内 訳	病院事業債	44,704,031	33,207,951	6,516,180	4,979,900
	下水道事業債	285,109,904	63,542,089	52,463,404	169,104,411
	水道事業債	71,864,780	59,962,740	11,902,040	—
	工業用水道事業債	6,895,461	1,134,182	5,224,835	536,444
	自動車運送事業債	5,851,050	—	901,000	4,950,050
合計		1,456,459,705	209,161,128	86,395,160	1,160,903,417

※この表における残高は3月31日までに既に発行又は償還したもののみ反映しており、その後、出納閉鎖までの間の発行額等を反映した決算見込の残高とは異なります。

#### 4 市有財産現在高（令和4年3月31日現在）

区分	数量	金額	備考
1 公有財産		千円 3,686,102,931	
土地	16,411,421.16 m <sup>2</sup>	3,066,577,430	
建物	3,765,637.46 m <sup>2</sup>	484,655,710	
動産	7 隻 3 個 2 機	2,334,338	船舶 7 隻 浮棧橋 3 個 航空機 2 機
工作物		78,362,590	
物権	12,348.64 m <sup>2</sup>	5,542,038	地上権等 12,348.64 m <sup>2</sup>
無体財産権	25 件		商標権 24 件 特許権 0 件 育成者権 1 件
有価証券	6,237,358 株	8,968,498	株式 6,237,358 株
出資による権利	176 枚	39,662,327	
不動産の信託の受益権	—	—	
2 重要物品	4,119 点	26,607,693	
3 基金	33基金	278,705,151	
合計		3,991,415,775	

(注) 企業会計及び道路・河川を除いた市有財産の現在高。

公有財産のうち、「土地」～「物権」は、令和4年3月20日現在。

#### 5 一時借入金現在高

(単位：百万円)

種別 借入先	借入限度額	9月末	当期最高借入額	3月末
		現在高		現在高
財政融資資金		—	—	—
市中銀行等		—	—	—
合計	50,000	—	—	—

(注) 企業会計は除く。

## 6 病 院 事 業

(1) 診療実績 (令和3年10月1日～令和4年3月31日)

区 分	外 来 患 者 数			入 院 患 者 数		
	患者延数	1日平均	構成比	患者延数	1日平均	構成比
	人	人	%	人	人	%
川崎病院	146,968	1,224.7	45.9	82,235	451.8	50.4
井田病院	71,391	594.9	22.3	39,279	215.8	24.1
多摩病院	101,908	766.2	31.8	41,566	228.4	25.5
合 計	320,267	2,585.8	100.0	163,080	896.0	100.0

(2) 予算執行状況 (令和3年4月1日～令和4年3月31日)

ア 収益の収入及び支出

(単位：千円)

区 分	予算現額	執 行 額			残 額
		上 半 期	下 半 期	計	
収 入					
第1款 病院事業収益	35,260,389	16,681,437	23,512,149	40,193,586	△ 4,933,197
第1項 医業収益	28,377,537	13,725,502	13,617,294	27,342,796	1,034,741
第2項 医業外収益	6,032,209	2,568,588	3,783,055	6,351,643	△ 319,434
第3項 特別利益	850,643	387,347	6,111,800	6,499,147	△ 5,648,504
支 出					
第1款 病院事業費用	36,244,906	10,882,623	23,846,566	34,729,189	1,515,717
第1項 医業費用	35,201,709	10,400,304	23,232,595	33,632,899	1,568,810
第2項 医業外費用	863,283	332,425	481,545	813,970	49,313
第3項 特別損失	169,914	149,894	132,426	282,320	△ 112,406
第4項 予備費	10,000	-	-	-	10,000

イ 資本の収入及び支出

(単位：千円)

区 分	予算現額	執 行 額			残 額
		上 半 期	下 半 期	計	
収 入					
第1款 病院事業資本の収入	7,601,346	1,743,947	3,806,289	5,550,236	2,051,110
第1項 企業債	5,316,400	692,000	2,729,600	3,421,600	1,894,800
第2項 固定資産売却代金	2	-	-	-	2
第3項 補助金	275,319	43,834	68,229	112,063	163,256
第4項 負担金	2,009,625	1,008,113	1,008,460	2,016,573	-6,948
支 出					
第1款 病院事業資本の支出	9,659,258	2,858,687	4,594,326	7,453,013	2,206,245
第1項 建設改良費	5,983,441	1,028,119	2,749,077	3,777,196	2,206,245
第2項 企業債償還金	3,675,817	1,830,568	1,845,249	3,675,817	-

(3) 資産及び一時借入金の現在高

ア 資産

(単位：千円)

種 別	3月末現在高	種 別	3月末現在高
固定資産	44,931,147	流動資産	14,522,431
有形固定資産	44,929,233	現金預金	7,140,120
土地	6,719,714	未収金	7,185,934
建物	31,404,625	貯蔵品	195,629
構築物	423,288	前払金	748
器械備品	5,240,977	その他流動資産	-
車両	1,833		
リース資産	207,587		
その他有形固定資産	24,523		
建設仮勘定	906,686		
無形固定資産	1,914	合 計	59,453,578

イ 一時借入金

(単位：百万円)

種 別 借入先	借入限度額	9月末 現在高	当期執行額		3月末 現在高
			借入額	償還額	
減債基金		-	-	-	-
地方公共団体金融機構		-	-	-	-
合 計	11,000	-	-	-	-

※各項目の数値は決算認定前の暫定的な数値であり、実際の決算数値と異なる場合があります。

## 7 下水道事業

(1) 経営実績 (令和3年10月1日～令和4年3月31日)

(単位: m<sup>3</sup>、千円)

区 分	調 定 水 量	下水道使用料 (調定額)
3年10月	12,251,235	1,926,664
11月	13,199,479	2,039,861
12月	12,636,057	1,996,856
4年1月	13,681,474	2,148,581
2月	12,500,722	1,958,282
3月	12,553,784	1,888,543
合 計	76,822,751	11,958,787

(2) 予算執行状況 (令和3年4月1日～令和4年3月31日)

ア 収益の収入及び支出

(単位: 千円)

区 分	予 算 現 額	執 行 額			残 額
		上 半 期	下 半 期	計	
収 入					
第1款 下水道事業収益	44,960,857	20,599,980	23,175,384	43,775,364	1,185,493
第1項 営業収益	36,396,701	19,690,532	15,425,482	35,116,014	1,280,687
第2項 営業外収益	8,021,172	362,316	7,655,084	8,017,400	3,772
第3項 特別利益	542,984	547,132	94,818	641,950	△ 98,966
支 出					
第1款 下水道事業費用	41,745,406	7,653,090	31,719,306	39,372,396	2,373,010
第1項 営業費用	38,701,723	6,475,991	29,985,826	36,461,817	2,239,906
第2項 営業外費用	3,013,673	1,177,099	1,733,395	2,910,494	103,179
第3項 特別損失	10,010	-	85	85	9,925
第4項 予備費	20,000	-	-	-	20,000

イ 資本の収入及び支出

(単位: 千円)

区 分	予 算 現 額	執 行 額			残 額
		上 半 期	下 半 期	計	
収 入					
第1款 下水道事業資本の収入	47,586,595	4,271,450	28,130,915	32,402,365	15,184,230
第1項 企業債	34,296,000	4,000,000	20,742,000	24,742,000	9,554,000
第2項 一般会計出資金	423,633	268,048	145,585	413,633	10,000
第3項 国庫補助金	11,642,792	-	6,031,522	6,031,522	5,611,270
第4項 負担金	14,310	3,402	-	3,402	10,908
第5項 寄附金	10	-	-	-	10
第6項 水洗便所等貸付事業収入	30	-	-	-	30
第7項 基金繰入金	1,205,689	-	1,205,688	1,205,688	1
第8項 固定資産売却代金	4,121	-	6,120	6,120	△ 1,999
第9項 投資収入	10	-	-	-	10
支 出					
第1款 下水道事業資本の支出	71,152,932	48,791,871	7,924,070	56,715,941	14,436,991
第1項 建設改良費	33,505,159	25,500,955	△ 6,422,746	19,078,209	14,426,950
第2項 償還金	34,664,368	23,290,916	11,373,452	34,664,368	-
第3項 水洗便所等貸付事業費	30	-	-	-	30
第4項 投資	2,973,375	-	2,973,364	2,973,364	11
第5項 予備費	10,000	-	-	-	10,000

## (3) 資産及び一時借入金の現在高

## ア 資産

(単位：千円)

種 別	3月末現在高	種 別	3月末現在高
固定資産	635,396,417	流動資産	25,537,796
有形固定資産	627,017,058	現金預金	17,840,274
土地	44,485,245	未収金	5,606,241
建物	18,815,145	貯蔵品	3,360
構築物	469,430,146	前払金	2,087,221
機械及び装置	58,995,142	その他流動資産	700
車両及び運搬具	189,739		
工具器具及び備品	302,634		
リース資産	283,742		
建設仮勘定	34,515,265		
無形固定資産	675,553		
投資その他の資産	7,703,806	合 計	660,934,213

## イ 一時借入金

(単位：百万円)

種 別 借 入 先	借入限度額	9月末 現在高	当期執行額		3月末 現在高
			借入額	償還額	
財政融資資金		-	-	-	-
郵貯資金・簡保資金		-	-	-	-
他事業会計		3,800	-	3,800	-
市中銀行		-	-	-	-
公営企業金融公庫		-	-	-	-
合 計	24,000	3,800	-	3,800	-

※各項目の数値は決算認定前の暫定的な数値であり、実際の決算数値と異なる場合があります。

## 8 水道事業

(1) 経営実績 (令和3年10月1日～令和4年3月31日)

区分	給水人口	給水世帯数	給水栓数	調定水量	水道料金(調定)
	人	戸	栓	m <sup>3</sup>	円
川崎	230,180	123,706	133,868	14,646,794	2,777,274,265
幸	171,200	81,022	89,495	8,664,899	1,332,563,833
中原	264,399	136,931	147,060	13,053,317	1,877,528,051
高津	234,212	115,439	122,385	11,439,108	1,638,180,828
宮前	234,368	104,243	109,748	11,289,623	1,617,464,495
多摩	223,456	116,674	123,685	10,344,120	1,397,677,836
麻生	180,876	80,720	85,148	8,748,278	1,253,351,178
工業用水道事業 への給水分	-	-	-	7,217,969	1,468,856,691
合計	1,538,691	758,735	811,389	85,404,108	13,362,897,177

(注) 給水人口、給水世帯数及び給水栓数は、令和4年3月31日現在。

給水栓数は、休止・中止栓数 85,928栓を除く。

(2) 予算執行状況 (令和3年4月1日～令和4年3月31日)

ア 収益的収入及び支出

(単位：千円)

区分	予算現額	執行額			残額
		上半期	下半期	計	
収入					
第1款 水道事業収益	35,270,595	17,338,679	17,660,030	34,998,709	271,886
第1項 営業収益	31,627,358	15,753,773	15,832,323	31,586,096	41,262
第2項 営業外収益	3,639,581	1,584,619	1,794,077	3,378,696	260,885
第3項 特別利益	3,656	287	33,630	33,917	△ 30,261
支出					
第1款 水道事業費用	33,772,917	14,328,728	17,735,100	32,063,828	1,709,089
第1項 営業費用	32,627,820	13,937,578	17,112,448	31,050,026	1,577,794
第2項 営業外費用	1,126,716	387,815	620,628	1,008,443	118,273
第3項 特別損失	8,381	3,335	2,024	5,359	3,022
第4項 予備費	10,000	-	-	-	10,000

イ 資本的収入及び支出

(単位：千円)

区分	予算現額	執行額			残額
		上半期	下半期	計	
収入					
第1款 水道事業資本的収入	7,899,437	114,456	6,383,546	6,498,002	1,401,435
第1項 企業債	7,448,000	-	6,003,000	6,003,000	1,445,000
第2項 補助金	286,947	-	286,547	286,547	400
第3項 負担金	164,480	114,421	93,999	208,420	△ 43,940
第4項 固定資産売却代金	10	35	-	35	△ 25
支出					
第1款 水道事業資本的支出	19,657,709	15,155,453	840,516	15,995,969	3,661,740
第1項 建設改良費	16,149,662	13,423,258	△ 914,040	12,509,218	3,640,444
第2項 企業債償還金	3,497,147	1,732,195	1,748,667	3,480,862	16,285
第3項 補助金返還金	5,900	-	5,889	5,889	11
第4項 予備費	5,000	-	-	-	5,000



## (3) 資産及び一時借入金の現在高

## ア 資産

(単位：千円)

種 別	3月末現在高	種 別	3月末現在高
固定資産	173,970,196	流動資産	28,113,567
有形固定資産	159,720,894	現金預金	23,063,731
土地	3,350,200	未収金	3,510,596
建物	3,076,452	貯蔵品	551,000
構築物	137,497,750	前払金	988,126
機械及び装置	11,746,831	その他流動資産	114
車両運搬具	65,696		
工具器具及び備品	271,043		
リース資産	613,361		
建設仮勘定	3,099,561		
無形固定資産	2,651,408		
投資その他の資産	11,597,894	合 計	202,083,763

## イ 一時借入金

(単位：百万円)

種 別	借入限度額	9月末 現在高	当期執行額		3月末 現在高
			借入額	償還額	
借入先					
財政融資資金		—	—	—	—
市中銀行		—	—	—	—
工業用水道事業会計		—	—	—	—
合 計	2,000	—	—	—	—

※各項目の数値は決算認定前の暫定的な数値であり、実際の決算数値と異なる場合があります。

## 9 工業用水道事業

(1) 経営実績 (令和3年10月1日～令和4年3月31日)

区分	契約水量	使用水量	基本料金	使用料金	超過料金	消費税	料金合計
	㎥	㎥	円	円	円	円	円
3年10月	15,979,570	12,020,876	549,697,208	27,588,657	1,538,204	57,881,592	636,705,661
11月	15,464,100	11,619,692	531,965,040	26,585,028	3,659,740	56,220,219	618,430,027
12月	15,979,570	12,189,288	549,697,208	27,716,455	8,342,814	58,574,879	644,331,356
4年1月	15,979,570	12,051,407	549,697,208	27,289,619	11,220,025	58,819,868	647,026,720
2月	14,433,160	11,033,976	496,500,704	24,928,869	11,762,418	53,318,476	586,510,467
3月	15,979,570	11,741,978	549,697,208	26,718,523	7,533,147	58,394,106	642,342,984
合計	93,815,540	70,657,217	3,227,254,576	160,827,151	44,056,348	343,209,140	3,775,347,215

※超過水量を含む。

(2) 予算執行状況 (令和3年4月1日～令和4年3月31日)

ア 収益の収入及び支出

(単位：千円)

区分	予算現額	執行額			残額
		上半期	下半期	計	
収入					
第1款 工業用水道事業収益	7,907,415	3,842,962	3,931,011	7,773,973	133,442
第1項 営業収益	7,744,297	3,827,318	3,782,214	7,609,532	134,765
第2項 営業外収益	163,088	15,644	148,797	164,441	△ 1,353
第3項 特別利益	30	-	-	-	30
支出					
第1款 工業用水道事業費用	7,609,102	2,925,940	4,112,524	7,038,464	570,638
第1項 営業費用	7,302,011	2,878,487	3,862,932	6,741,419	560,592
第2項 営業外費用	297,081	47,453	249,592	297,045	36
第3項 特別損失	10	-	-	-	10
第4項 予備費	10,000	-	-	-	10,000

イ 資本的収入及び支出

(単位：千円)

区分	予算現額	執行額			残額
		上半期	下半期	計	
収入					
第1款 工業用水道事業資本的収入	276,763	-	150,778	150,778	125,985
第1項 企業債	126,000	-	-	-	126,000
第2項 補助金	150,753	-	150,753	150,753	-
第3項 負担金	-	-	25	25	△ 25
第4項 固定資産売却代金	10	-	-	-	10
支出					
第1款 工業用水道事業資本的支出	2,283,050	1,072,647	147,867	1,220,514	1,062,536
第1項 建設改良費	1,602,244	736,229	△ 191,520	544,709	1,057,535
第2項 企業債償還金	675,806	336,418	339,387	675,805	1
第3項 予備費	5,000	-	-	-	5,000

(3) 資産及び一時借入金の現在高

ア 資産

(単位：千円)

種 別	3月末現在高	種 別	3月末現在高
固定資産	20,589,835	流動資産	10,791,048
有形固定資産	19,009,698	現金預金	9,436,829
土地	571,712	未収金	1,301,515
建物	1,829,895	貯蔵品	3,134
構築物	11,619,673	前払金	49,570
機械及び装置	4,552,066		
車両運搬具	169		
工具器具及び備品	37,028		
リース資産	54,831		
建設仮勘定	344,324		
無形固定資産	1,580,137		
		合 計	31,380,883

イ 一時借入金

(単位：百万円)

種 別 借入先	借入限度額	9月末 現在高	当期執行額		3月末 現在高
			借入額	償還額	
財政融資資金		—	—	—	—
市中銀行		—	—	—	—
合 計	500	—	—	—	—

※各項目の数値は決算認定前の暫定的な数値であり、実際の決算数値と異なる場合があります。

# 10 自動車運送事業

## (1) 経営実績

### ア 営業状況 (令和4年3月31日現在)

区 分		乗合自動車事業	貸切自動車事業
営業路線車	営業路線キロ	199.113	—
	路線数	28路線	—
	系統数	177系統	—
	停留所数	492	—
両	在籍車両数	312両	5両
	平均乗車定員	72.8人	68.4人

### イ 運輸実績 (令和3年4月1日～令和4年3月31日)

区 分	乗合自動車事業		貸切自動車事業	
	上半期	下半期	上半期	下半期
営業日数	183日	182日	183日	182日
延実働車両数	50,860両	49,704両	162両	158両
1日当たり	278両	273両	1.0両	0.8両
延実車走行キロ	5,972,232km	5,773,632km	9,835km	8,638km
1日当たり	32,635km	31,723km	54km	47km
1日1車当たり	117km	116km	54km	59km
乗車人員	16,379,011人	24,216,258人	51,200人	55,474人
1日当たり	89,503人	133,056人	280人	305人
1車1キロ当たり	2.74人	4.2人	5.19人	6.46人
乗車料収入	3,302,291,101円	4,168,721,989円	11,229,593円	11,341,255円
1日当たり	18,045,307円	22,905,066円	61,364円	62,315円
1車1キロ当たり	554円80銭	723円29銭	1,136円37銭	1320円23銭

## (2) 予算執行状況 (令和3年4月1日～令和4年3月31日)

### ア 収益的収入及び支出

(単位：千円)

区 分	予算現額	執 行 額			残 額
		上半期	下半期	計	
収 入					
第1款 自動車運送事業収益	9,040,577	4,226,528	4,501,374	8,727,902	312,675
第1項 営業収益	7,901,457	3,378,031	4,225,130	7,603,161	298,296
第2項 営業外収益	1,120,827	831,089	276,244	1,107,333	13,494
第3項 特別利益	18,293	17,408	—	17,408	885
支 出					
第1款 自動車運送事業費用	10,051,896	3,419,645	5,813,747	9,233,392	818,504
第1項 営業費用	9,748,355	3,418,839	5,531,941	8,950,780	797,575
第2項 営業外費用	277,041	806	268,892	269,698	7,343
第3項 特別損失	16,500	—	12,914	12,914	3,586
第4項 予備費	10,000	—	—	—	10,000

## イ 資本的収入及び支出

(単位：千円)

区 分	予算現額	執 行 額			残 額
		上 半 期	下 半 期	計	
収 入					
第1款 自動車運送事業資本的収入	1,062,488	13	754,737	754,750	307,738
第1項 企業債	865,000	-	621,000	621,000	244,000
第2項 国庫補助金	35,386	-	15,748	15,748	19,638
第3項 県交付金	4,538	-	4,496	4,496	42
第4項 一般会計補助金	157,365	-	113,493	113,493	43,872
第5項 固定資産売却代金	12	13	-	13	△ 1
第6項 その他の資本的収入	187	-	-	-	187
支 出					
第1款 自動車運送事業資本的支出	1,623,242	305,740	1,032,944	1,338,684	284,558
第1項 建設改良費	1,099,276	57,765	766,954	824,719	274,557
第2項 企業債償還金	495,950	247,975	247,975	495,950	-
第3項 投資	18,016	-	18,015	18,015	1
第4項 予備費	10,000	-	-	-	10,000

## (3) 資産及び一時借入金の現在高

## ア 資 産

(単位：千円)

種 別	3月末現在高	種 別	3月末現在高
固定資産	6,018,392	その他無形固定資産	11,394
有形固定資産	5,974,103	投資	19,591
土地	2,127,216	公債償還準備金	18,016
建物	1,777,386	その他投資	1,575
構築物	349,200	流動資産	2,324,495
車両	1,486,576	現金預金	1,203,220
機械装置	22,543	未収金	1,015,263
工具器具及び備品	124,068	貯蔵品	24,271
リース資産	11,837	前払費用	10,591
建設仮勘定	75,277	前払金	70,620
無形固定資産	24,698	その他流動資産	530
電話加入権	801		
施設利用権	12,503	合 計	8,342,887

## イ 一時借入金

(単位：百万円)

種 別	借入限度額	9月末 現在高	当期執行額		3月末 現在高
			借入額	償還額	
借入先					
減債基金		1,000	1,500	2,500	-
					-
合 計	3,000	1,000	1,500	2,500	-

※各項目の数値は決算認定前の暫定的な数値であり、実際の決算数値と異なる場合があります。