



2022 統計情報

川崎市の経済(速報)

—令和3年経済センサス-活動調査結果速報—

川 崎 市

目次

調査の概要.....	1
主な集計項目の定義.....	1
利用上の注意等.....	3
調査結果の概要	
1 全般的な概況.....	4
2 産業大分類別の概況.....	4
3 区別の概況.....	6
4 21大都市における概況.....	6
統計表	
第1表 産業大分類別 区別 事業所数及び男女別従業者数.....	8
第2表 産業大分類別 経営組織別 区別 事業所数及び男女別従業者数...	10

調査の概要

「経済センサスー活動調査」は、総務省及び経済産業省が所管する基幹統計調査で、農林漁家に属する個人経営の事業所、家事サービス業、外国公務に属する事業所を除くすべての事業所及び企業を対象として実施される調査です。

1 調査の目的

全産業分野の売上（収入）金額や費用などの経理項目を同一時点で網羅的に把握し、我が国における事業所・企業の経済活動を全国的及び地域別に明らかにするとともに、事業所及び企業を対象とした各種統計調査の母集団資料を得ることを目的としています。

2 調査の期日

令和3（2021）年6月1日現在で実施されました。

3 調査の種類

令和3年経済センサスー活動調査は、甲調査と乙調査の2種類から成り、甲調査は民営事業所を対象としており、乙調査は国及び地方公共団体の事業所を調査対象としています。

主な集計項目の定義

1 事業所

事業所とは、経済活動が行われている場所ごとの単位で、原則として次の要件を備えているものをいいます。

- (1) 一定の場所（1区画）を占めて、単一の経営主体のもとで経済活動が行われていること
- (2) 従業者と設備を有して、物の生産や販売、サービスの提供が継続的に行われていること

- ・ 民営事業所

国及び地方公共団体の事業所を除く事業所をいいます。

- ・ 出向・派遣従業者のみの事業所

当該事業所に所属する従業者が1人もおらず、他の会社など別経営の事業所から出向又は派遣されている人のみで事業活動が行われている事業所をいいます。

- ・ 事業内容等不詳の事業所

事業所として存在しているが、記入内容等不備などで事業内容等が不明の事業所をいいます。

ただし、次の事業所は集計に含まれません。

- ・ 日本標準産業分類大分類A－「農業、林業」に属する個人経営の事業所
- ・ 日本標準産業分類大分類B－「漁業」に属する個人経営の事業所
- ・ 日本標準産業分類大分類N－「生活関連サービス業、娯楽業」のうち小分類792－「家事サービス業」に属する事業所
- ・ 日本標準産業分類大分類R－「サービス業（他に分類されないもの）」のうち中分類96－「外国公務」に属する事業所

・国及び地方公共団体に属する事業所

2 従業者

従業者とは、当該事業所に所属して働いている全ての人をいいます。他の会社などの別経営の事業所へ出向又は派遣している人も含まれる一方で、当該事業所で働いている人であっても、他の会社などの別経営の事業所から出向又は派遣されているなど、当該事業所から賃金・給与（現物給与を含む）を支給されていない人は従業者に含めません。

なお、個人経営の事業所の家族従業者は、賃金・給与を支給されていなくても従業者として扱われます。

3 経営組織

(1) 個人経営

個人が事業を営んでいる場合をいいます。

法人組織になっていなければ、共同経営の場合も個人経営に含まれます。

(2) 法人

法律の規定によって法人格を認められているものが事業を営んでいる場合をいいます。次の会社及び会社以外の法人が該当します。

・ 会社

株式会社、有限会社、相互会社、合名会社、合資会社、合同会社及び外国の会社をいいます。

ここで、外国の会社とは、外国において設立された法人の支店、営業所などで、会社法（平成17年法律第86号）の規定により日本でその事務所などを登記したものをいいます。

なお、外国人の経営する会社や外国の資本が経営に参加しているいわゆる外資系の会社は、外国の会社ではありません。

・ 会社以外の法人

法人格を有する団体のうち、前述の会社を除く法人をいいます。

例えば、独立行政法人、一般社団法人、一般財団法人、公益社団法人、公益財団法人、社会福祉法人、学校法人、医療法人、宗教法人、農（漁）業協同組合、事業協同組合、労働組合（法人格を持つもの）、共済組合、国民健康保険組合、信用金庫、弁護士法人などが含まれます。

(3) 法人でない団体

団体であるが法人格を持たない団体をいいます。

例えば、後援会、同窓会、防犯協会、学会、労働組合（法人格を持たないもの）などが含まれます。

利用上の注意等

- 1 統計表は、事業内容が不詳の事業所数については総数に含みません。また、男女の別不詳の従業者数については総数に含むため内訳の合計とは必ずしも一致しません。
- 2 統計表中の記号は、次のとおりです。
 - 「-」：該当数字がないもの及び分母が0のため計算できないもの
 - 「0」、「0.0」：四捨五入のため単位に満たないもの
 - 「△」：マイナス
- 3 本書では、平成28（2016）年6月1日現在で実施された経済センサスー活動調査との結果比較を前回比（参考）として掲載しています。

甲調査の調査対象の事業所（企業等）は、平成28年経済センサスー活動調査では活用されていなかった「国税庁法人番号公表サイト」情報から、過去の調査では捉えていない外観からの確認では把握が困難な事業所を加えた調査名簿を基に調査を行いました。

このため、従来の活動調査よりも幅広く事業所を捉えており、単純に比較ができないことから（参考）として掲載しています。
- 4 この速報の数値は、総務省から令和4年5月に公表された「令和3年経済センサスー活動調査（速報）」を基に川崎市に関する調査結果を集計したものです。後日公表する予定の「川崎市の経済―令和3年経済センサスー活動調査結果―」及び神奈川県並びに総務省から公表されるものと相違する場合があります。

調査結果の概要

1 全般的な概況

●全国的に事業所数は減少。川崎市の事業所数は前回比△1.0%の減少（表1）

川崎市の事業所数は40,524事業所（前回比△1.0%減）、従業者数は541,350人（同△0.5%減）で、事業所数、従業者数ともに減少しました。なお、神奈川県及び全国においては、次の表のとおり事業所数は減少し、従業者数は増加しています。

表1 全般的な概況

	事業所数			従業者数		
	平成28年 (参考)	令和3年	増減率 (%)	平成28年 (参考)	令和3年	増減率 (%)
川崎市	40,934	40,524	△1.0	543,812	541,350	△0.5
神奈川県	287,942	280,687	△2.5	3,464,316	3,481,162	0.5
全国	5,340,783	5,078,617	△4.9	56,872,826	57,457,856	1.0

2 産業大分類別の概況

●事業所数最多は「I 卸売業、小売業」（7,971事業所、構成比19.7%）（表2、図1）

●従業者数最多は「I 卸売業、小売業」（102,975人、構成比19.0%）（表2、図2）

●男女別従業者数の構成比は、4業種で男性8割以上、1業種で女性7割以上（図3）

産業大分類別に見ると、事業所数で最も多いのは「I 卸売業、小売業」の7,971事業所（構成比19.7%）、従業者数が最も多いのも「I 卸売業、小売業」の102,975人（同19.0%）でした。

前回調査との比較では、事業所数では「L 学術研究、専門・技術サービス業」が2,153事業所で前回から437事業所（前回比25.5%）の増加、従業者数では「P 医療、福祉」が84,798人で前回から13,282人（同18.6%）の増加となりました。

表2 産業大分類別の概況

産業大分類	事業所数				従業者数			
	平成28年 (参考)	令和3年	増減率 (%)	構成比 (%)	平成28年 (参考)	令和3年	増減率 (%)	構成比 (%)
A~R 総数	40,934	40,524	△1.0	100.0	543,812	541,350	△0.5	100.0
A、B 農業、林業、漁業	64	72	12.5	0.2	650	633	△2.6	0.1
C 鉱業、採石業、砂利採取業	-	-	-	-	-	-	-	-
D 建設業	3,829	4,101	7.1	10.1	30,420	31,130	2.3	5.8
E 製造業	3,034	2,806	△7.5	6.9	68,482	70,892	3.5	13.1
F 電気・ガス・熱供給・水道業	23	41	78.3	0.1	1,626	716	△56.0	0.1
G 情報通信業	678	926	36.6	2.3	38,364	34,418	△10.3	6.4
H 運輸業、郵便業	1,330	1,256	△5.6	3.1	36,745	35,224	△4.1	6.5
I 卸売業、小売業	8,844	7,971	△9.9	19.7	100,393	102,975	2.6	19.0
J 金融業、保険業	469	462	△1.5	1.1	8,893	8,034	△9.7	1.5
K 不動産業、物品賃貸業	3,853	4,358	13.1	10.8	15,772	16,887	7.1	3.1
L 学術研究、専門・技術サービス業	1,716	2,153	25.5	5.3	32,983	25,079	△24.0	4.6
M 宿泊業、飲食サービス業	5,827	4,604	△21.0	11.4	53,534	47,580	△11.1	8.8
N 生活関連サービス業、娯楽業	3,476	3,141	△9.6	7.8	20,298	17,984	△11.4	3.3
O 教育、学習支援業	1,407	1,485	5.5	3.7	21,819	21,151	△3.1	3.9
P 医療、福祉	4,178	4,774	14.3	11.8	71,516	84,798	18.6	15.7
Q 複合サービス事業	143	144	0.7	0.4	3,524	3,435	△2.5	0.6
R サービス業(他に分類されないもの)	2,063	2,230	8.1	5.5	38,793	40,414	4.2	7.5

図1 産業大分類別 事業所数構成比の推移(前回比較)(上位10業種)

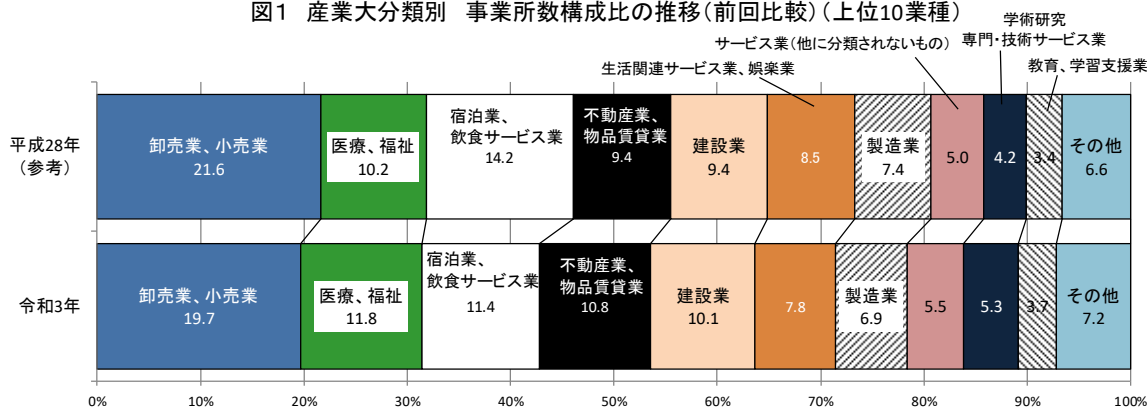
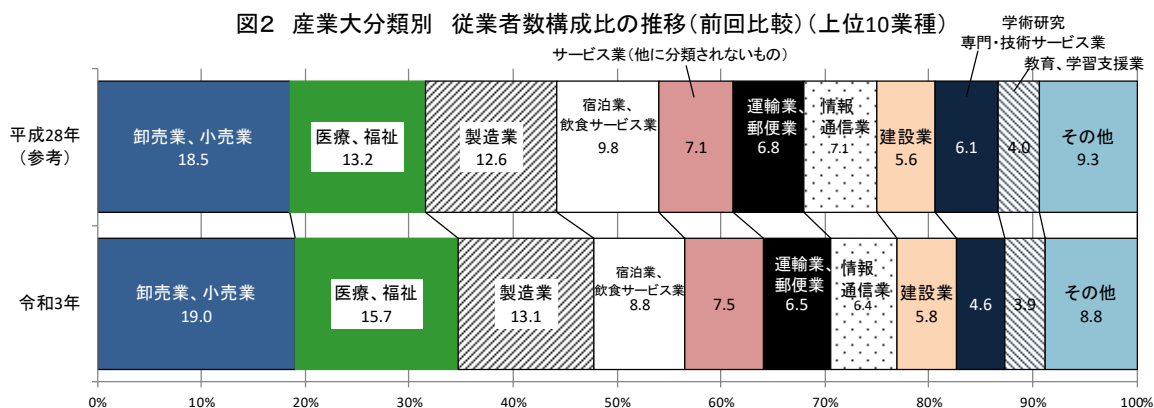
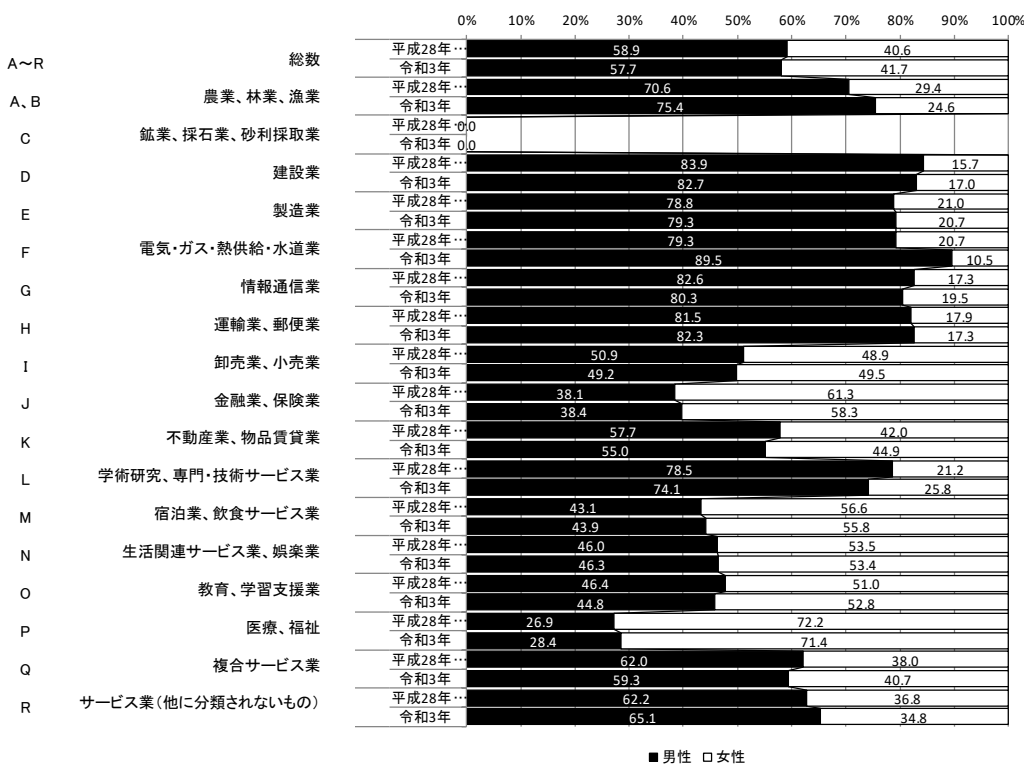


図2 産業大分類別 従業者数構成比の推移(前回比較)(上位10業種)



男女別に従業者数の構成比を見ると、「D 建設業」、「F 電気・ガス・熱供給・水道業」、「G 情報通信業」、「H 運輸業、郵便業」の4業種で男性が8割以上となりました。一方、「P 医療、福祉」では女性が7割以上となっています。

図3 産業大分類別 男女別従業者数構成比の推移(前回比較)



3 区別の概況

●事業所数は7区中2区で増加、従業者数は3区で増加（表3）

区別の状況を見ると、事業所数は宮前区が4,650事業所で前回調査と比べて469事業所（増減率11.2%）増加するなど、7区中2区で増加しました。従業者数は、中原区が107,106人で8,969人（同9.1%）の増加、次いで、麻生区が43,508人で2,171人（同5.3%）、宮前区が48,404人で2,393人（同5.2%）増加となるなど、7区中3区で増加しました。

表3 区別の概況

区名	事業所数				従業者数			
	平成28年 (参考)	令和3年	増減率 (%)	構成比 (%)	平成28年 (参考)	令和3年	増減率 (%)	構成比 (%)
総数	40,934	40,524	△1.0	100.0	543,812	541,350	△0.5	100.0
川崎区	10,839	10,186 (1)	△6.0	25.1 (1)	161,842	156,366 (1)	△3.4	28.9 (1)
幸区	4,590	4,512 (6)	△1.7	11.1 (6)	82,251	72,806 (3)	△11.5	13.4 (3)
中原区	7,053	6,967 (2)	△1.2	17.2 (2)	98,137	107,106 (2)	9.1	19.8 (2)
高津区	5,905	5,834 (3)	△1.2	14.4 (3)	68,394	68,356 (4)	△0.1	12.6 (4)
宮前区	4,181	4,650 (5)	11.2	11.5 (5)	46,011	48,404 (5)	5.2	8.9 (5)
多摩区	4,862	4,784 (4)	△1.6	11.8 (4)	45,840	44,804 (6)	△2.3	8.3 (6)
麻生区	3,504	3,591 (7)	2.5	8.9 (7)	41,337	43,508 (7)	5.3	8.0 (7)

4 21大都市における概況

●事業所数増加率は21大都市中6番目、従業者数増加率は18番目（表4）

21大都市（令和3年6月1日現在の全政令指定都市及び東京都区部）における状況を見ると、事業所数は18都市で減少し、本市の増加率は21大都市中6番目、従業者数は16都市が増加し、本市の増加率は21大都市中18番目となりました。

表4 21大都市における概況

	事業所数			従業者数		
	平成28年 (参考)	令和3年	増減率 (%)	平成28年 (参考)	令和3年	増減率 (%)
札幌市	72,451	71,024	△2.0 (7)	838,911	863,439	2.9 (5)
仙台市	48,419	46,475	△4.0 (12)	554,801	562,243	1.3 (9)
さいたま市	41,330	39,494	△4.4 (13)	509,450	512,732	0.6 (15)
千葉市	29,326	27,196	△7.3 (19)	406,378	409,835	0.9 (14)
東京都区部	494,337	493,822	△0.1 (4)	7,550,364	7,987,357	5.8 (1)
川崎市	40,934	40,524	△1.0 (6)	543,812	541,350	△0.5 (18)
横浜市	114,930	114,672	△0.2 (5)	1,475,974	1,506,832	2.1 (7)
相模原市	22,480	21,196	△5.7 (15)	248,832	241,703	△2.9 (21)
新潟市	35,510	32,493	△8.5 (20)	364,667	359,457	△1.4 (19)
静岡市	35,194	33,014	△6.2 (16)	340,623	344,510	1.1 (12)
浜松市	35,552	33,298	△6.3 (17)	367,526	374,834	2.0 (8)
名古屋市	119,510	115,561	△3.3 (9)	1,417,153	1,435,697	1.3 (10)
京都市	70,637	67,866	△3.9 (10)	739,542	739,305	△0.0 (17)
大阪市	179,252	174,163	△2.8 (8)	2,209,412	2,295,824	3.9 (4)
堺市	28,733	26,737	△6.9 (18)	314,806	318,502	1.2 (11)
神戸市	66,882	61,124	△8.6 (21)	727,130	713,362	△1.9 (20)
岡山市	31,798	31,953	0.5 (2)	341,398	351,313	2.9 (6)
広島市	53,327	51,224	△3.9 (11)	581,331	587,805	1.1 (13)
北九州市	41,772	39,404	△5.7 (14)	434,714	435,701	0.2 (16)
福岡市	72,284	72,311	0.0 (3)	866,930	907,803	4.7 (3)
熊本市	28,310	29,657	4.8 (1)	305,105	322,112	5.6 (2)

(注) ()内数値は大都市中の順位。(降順)

【 統 計 表 】

第1表 産業大分類別 区別

産業大分類	総数				川崎区	
	事業所数	従業者数		事業所数	従業者数	
		男	女			
A～R 総数	40524	541350	312500	226007	10186	156366
A、B 農業、林業、漁業	72	633	477	156	5	77
C 鉱業、採石業、砂利採取業	-	-	-	-	-	-
D 建設業	4101	31130	25734	5286	1204	10853
E 製造業	2806	70892	56202	14681	802	27760
F 電気・ガス・熱供給・水道業	41	716	641	75	13	295
G 情報通信業	926	34418	27631	6714	169	6819
H 運輸業、郵便業	1256	35224	28984	6088	778	21629
I 卸売業、小売業	7971	102975	50697	50952	2041	24939
J 金融業、保険業	462	8034	3085	4682	127	2816
K 不動産業、物品賃貸業	4358	16887	9283	7579	835	3463
L 学術研究、専門・技術サービス業	2153	25079	18582	6482	461	5739
M 宿泊業、飲食サービス業	4604	47580	20906	26538	1296	12099
N 生活関連サービス業、娯楽業	3141	17984	8334	9603	689	4496
O 教育、学習支援業	1485	21151	9478	11169	215	2795
P 医療、福祉	4774	84798	24115	60545	769	14329
Q 複合サービス事業	144	3435	2037	1398	34	1513
R サービス業(他に分類されないもの)	2230	40414	26314	14059	748	16744

産業大分類	高津区				宮前区	
	事業所数	従業者数		事業所数	従業者数	
		男	女			
A～R 総数	5834	68356	35999	32012	4650	48404
A、B 農業、林業、漁業	12	72	52	20	12	81
C 鉱業、採石業、砂利採取業	-	-	-	-	-	-
D 建設業	571	4007	3221	786	597	3656
E 製造業	595	8333	5666	2667	263	2001
F 電気・ガス・熱供給・水道業	4	160	141	19	4	4
G 情報通信業	131	2056	1488	568	130	901
H 運輸業、郵便業	103	3070	2597	473	99	2509
I 卸売業、小売業	1066	14355	7052	7046	951	11785
J 金融業、保険業	61	782	222	527	37	453
K 不動産業、物品賃貸業	780	3398	1868	1530	533	1765
L 学術研究、専門・技術サービス業	291	2960	2014	946	271	821
M 宿泊業、飲食サービス業	575	5499	2440	3043	354	3711
N 生活関連サービス業、娯楽業	432	2437	1073	1348	328	1700
O 教育、学習支援業	206	3421	1571	1846	202	3268
P 医療、福祉	678	11450	3092	8342	628	12932
Q 複合サービス事業	19	227	88	139	19	638
R サービス業(他に分類されないもの)	310	6129	3414	2712	222	2179

事業所数及び男女別従業者数

		幸区				中原区				産業 大分類
		事業所数	従業者数		事業所数	従業者数		事業所数	従業者数	
男	女		男	女		男	女			
101494	53313	4512	72806	45395	27092	6967	107106	65527	41320	A~R
64	13	8	156	120	36	6	20	15	5	A、B
-	-	-	-	-	-	-	-	-	-	C
9296	1486	483	4844	4122	722	448	3085	2461	624	D
22796	4964	348	11000	9134	1860	454	16599	13840	2759	E
261	34	6	192	177	15	5	24	21	3	F
5628	1181	95	5830	4758	1072	193	17283	13994	3228	G
17974	3600	116	2482	2066	391	67	2807	2078	709	H
12364	11978	970	15537	8276	7068	1347	18793	9805	8861	I
1124	1525	54	1126	660	466	89	1600	536	1026	J
2127	1314	449	1363	730	633	833	3459	1776	1681	K
4378	1347	216	7611	6109	1502	324	4338	3231	1107	L
4941	7094	486	4539	1850	2642	1022	13495	6676	6819	M
2125	2359	378	2695	1325	1370	586	2994	1324	1670	N
1011	1284	131	1154	484	670	315	2908	1167	1741	O
3991	10307	520	9340	2596	6696	956	14175	4952	9212	P
1102	411	18	154	65	89	22	227	88	139	Q
12312	4416	234	4783	2923	1860	300	5299	3563	1736	R

		多摩区				麻生区				産業 大分類
		事業所数	従業者数		事業所数	従業者数		事業所数	従業者数	
男	女		男	女		男	女			
22738	25522	4784	44804	21509	23205	3591	43508	19838	23543	A~R
53	28	14	97	81	16	15	130	92	38	A、B
-	-	-	-	-	-	-	-	-	-	C
2920	708	500	2812	2266	535	298	1873	1448	425	D
1184	817	205	2157	1377	780	139	3042	2205	834	E
3	1	4	31	30	1	5	10	8	2	F
669	230	98	541	383	158	110	988	711	277	G
2038	455	57	1580	1245	299	36	1147	986	161	H
5686	6044	898	9062	3963	5079	698	8504	3551	4876	I
126	327	52	611	195	400	42	646	222	411	J
946	819	554	2033	1074	959	374	1406	762	643	K
477	344	292	1479	997	481	298	2131	1376	755	L
1602	2109	547	4405	1933	2472	324	3832	1464	2359	M
861	835	437	1965	897	1064	291	1697	729	957	N
1595	1673	206	3967	2046	1921	210	3638	1604	2034	O
3164	9747	669	10641	2913	7726	554	11931	3407	8515	P
331	307	17	198	82	116	15	478	281	197	Q
1083	1078	234	3225	2027	1198	182	2055	992	1059	R

第2表 産業大分類別 経営組織別 区別

産業大分類	総数				川崎区		
	事業所数	従業者数		事業所数	従業者数		
		男	女		男	女	
A～R 総数	40524	541350	312500	226007	10186	156366	101494
個人経営	9488	29829	12605	17127	2055	5929	2569
法人経営	30935	510981	299661	208574	8094	150295	98850
会社	27913	434493	271997	159814	7447	136613	93963
会社以外の法人	3022	76488	27664	48760	647	13682	4887
法人でない団体	101	540	234	306	37	142	75
A、B 農業、林業、漁業	72	633	477	156	5	77	64
個人経営	-	-	-	-	-	-	-
法人経営	71	631	476	155	5	77	64
会社	67	453	338	115	5	77	64
会社以外の法人	4	178	138	40	-	-	-
法人でない団体	1	2	1	1	-	-	-
C 鉱業、採石業、砂利採取業	-	-	-	-	-	-	-
個人経営	-	-	-	-	-	-	-
法人経営	-	-	-	-	-	-	-
会社	-	-	-	-	-	-	-
会社以外の法人	-	-	-	-	-	-	-
法人でない団体	-	-	-	-	-	-	-
D 建設業	4101	31130	25734	5286	1204	10853	9296
個人経営	358	779	600	179	56	154	122
法人経営	3743	30351	25134	5107	1148	10699	9174
会社	3737	30320	25107	5103	1145	10691	9168
会社以外の法人	6	31	27	4	3	8	6
法人でない団体	-	-	-	-	-	-	-
E 製造業	2806	70892	56202	14681	802	27760	22796
個人経営	311	627	424	203	56	119	82
法人経営	2495	70265	55778	14478	746	27641	22714
会社	2493	70245	55762	14474	744	27621	22698
会社以外の法人	2	20	16	4	2	20	16
法人でない団体	-	-	-	-	-	-	-
F 電気・ガス・熱供給・水道業	41	716	641	75	13	295	261
個人経営	-	-	-	-	-	-	-
法人経営	41	716	641	75	13	295	261
会社	41	716	641	75	13	295	261
会社以外の法人	-	-	-	-	-	-	-
法人でない団体	-	-	-	-	-	-	-
G 情報通信業	926	34418	27631	6714	169	6819	5628
個人経営	20	34	25	9	2	2	2
法人経営	904	34381	27604	6704	167	6817	5626
会社	895	34345	27582	6690	163	6804	5615
会社以外の法人	9	36	22	14	4	13	11
法人でない団体	2	3	2	1	-	-	-
H 運輸業、郵便業	1256	35224	28984	6088	778	21629	17974
個人経営	97	119	101	18	25	30	27
法人経営	1159	35105	28883	6070	753	21599	17947
会社	1139	34758	28585	6021	740	21405	17774
会社以外の法人	20	347	298	49	13	194	173
法人でない団体	-	-	-	-	-	-	-
I 卸売業、小売業	7971	102975	50697	50952	2041	24939	12364
個人経営	1352	5456	2700	2728	309	1119	506
法人経営	6617	97487	47982	48207	1732	23820	11858
会社	6562	96510	47651	47561	1712	23668	11790
会社以外の法人	55	977	331	646	20	152	68
法人でない団体	2	32	15	17	-	-	-

事業所数及び男女別従業者数

女	幸区				中原区				産業 大分類
	事業所数	従業者数		事業所数	従業者数		男	女	
		男	女		男	女			
53313	4512	72806	45395	27092	6967	107106	65527	41320	A~R
3327	1164	3313	1500	1766	1949	6344	2587	3750	
49919	3341	69472	43882	25318	5001	100670	62887	37531	
41146	3013	60715	40444	20023	4474	89456	58316	30888	
8773	328	8757	3438	5295	527	11214	4571	6643	
67	7	21	13	8	17	92	53	39	
13	8	156	120	36	6	20	15	5	A、B
-	-	-	-	-	-	-	-	-	
13	8	156	120	36	6	20	15	5	
13	5	22	18	4	6	20	15	5	
-	3	134	102	32	-	-	-	-	
-	-	-	-	-	-	-	-	-	
-	-	-	-	-	-	-	-	-	C
-	-	-	-	-	-	-	-	-	
-	-	-	-	-	-	-	-	-	
-	-	-	-	-	-	-	-	-	
-	-	-	-	-	-	-	-	-	
1486	483	4844	4122	722	448	3085	2461	624	D
32	52	120	90	30	39	76	57	19	
1454	431	4724	4032	692	409	3009	2404	605	
1452	430	4722	4030	692	409	3009	2404	605	
2	1	2	2	-	-	-	-	-	
-	-	-	-	-	-	-	-	-	
4964	348	11000	9134	1860	454	16599	13840	2759	E
37	38	72	49	23	57	108	76	32	
4927	310	10928	9085	1837	397	16491	13764	2727	
4923	310	10928	9085	1837	397	16491	13764	2727	
4	-	-	-	-	-	-	-	-	
-	-	-	-	-	-	-	-	-	
34	6	192	177	15	5	24	21	3	F
-	-	-	-	-	-	-	-	-	
34	6	192	177	15	5	24	21	3	
34	6	192	177	15	5	24	21	3	
-	-	-	-	-	-	-	-	-	
-	-	-	-	-	-	-	-	-	
1181	95	5830	4758	1072	193	17283	13994	3228	G
-	-	-	-	-	7	16	12	4	
1181	94	5828	4756	1072	186	17267	13982	3224	
1179	93	5825	4755	1070	186	17267	13982	3224	
2	1	3	1	2	-	-	-	-	
-	1	2	2	-	-	-	-	-	
3600	116	2482	2066	391	67	2807	2078	709	H
3	27	34	27	7	10	14	12	2	
3597	89	2448	2039	384	57	2793	2066	707	
3576	88	2439	2034	380	55	2784	2058	706	
21	1	9	5	4	2	9	8	1	
-	-	-	-	-	-	-	-	-	
11978	970	15537	8276	7068	1347	18793	9805	8861	I
592	175	498	254	244	275	1061	527	527	
11386	795	15039	8022	6824	1072	17732	9278	8334	
11302	792	15026	8017	6816	1070	17559	9226	8213	
84	3	13	5	8	2	173	52	121	
-	-	-	-	-	-	-	-	-	

第2表 産業大分類別 経営組織別 区別

産業大分類	総数				川崎市		
	事業所数	従業者数			事業所数	従業者数	男
			男	女			
J 金融業、保険業	462	8034	3085	4682	127	2816	1124
個人経営	10	19	13	6	2	5	3
法人経営	452	8015	3072	4676	125	2811	1121
会社	373	5901	1787	3847	105	2141	731
会社以外の法人	79	2114	1285	829	20	670	390
法人でない団体	-	-	-	-	-	-	-
K 不動産業、物品賃貸業	4358	16887	9283	7579	835	3463	2127
個人経営	850	1390	736	653	221	328	189
法人経営	3504	15486	8541	6921	613	3131	1937
会社	3471	15215	8377	6814	600	2992	1839
会社以外の法人	33	271	164	107	13	139	98
法人でない団体	4	11	6	5	1	4	1
L 学術研究、専門・技術サービス業	2153	25079	18582	6482	461	5739	4378
個人経営	572	1607	859	748	140	484	269
法人経営	1580	23470	17721	5734	321	5255	4109
会社	1468	21038	16174	4849	287	4740	3782
会社以外の法人	112	2432	1547	885	34	515	327
法人でない団体	1	2	2	-	-	-	-
M 宿泊業、飲食サービス業	4604	47580	20906	26538	1296	12099	4941
個人経営	2145	6464	2653	3761	607	1621	614
法人経営	2458	41108	18253	22769	689	10478	4327
会社	2434	40908	18192	22630	683	10399	4278
会社以外の法人	24	200	61	139	6	79	49
法人でない団体	1	8	-	8	-	-	-
N 生活関連サービス業、娯楽業	3141	17984	8334	9603	689	4496	2125
個人経営	1566	3304	1524	1768	334	698	281
法人経営	1568	14654	6794	7825	350	3779	1833
会社	1510	14078	6395	7648	342	3690	1765
会社以外の法人	58	576	399	177	8	89	68
法人でない団体	7	26	16	10	5	19	11
O 教育、学習支援業	1485	21151	9478	11169	215	2795	1011
個人経営	586	1978	546	1428	70	313	93
法人経営	894	19159	8931	9728	144	2476	918
会社	731	9123	4227	4396	119	2025	797
会社以外の法人	163	10036	4704	5332	25	451	121
法人でない団体	5	14	1	13	1	6	-
P 医療、福祉	4774	84798	24115	60545	769	14329	3991
個人経営	1499	7819	2266	5551	212	1014	354
法人経営	3268	76873	21840	54897	556	13309	3636
会社	1462	22678	6053	16553	245	3477	1054
会社以外の法人	1806	54195	15787	38344	311	9832	2582
法人でない団体	7	106	9	97	1	6	1
Q 複合サービス事業	144	3435	2037	1398	34	1513	1102
個人経営	-	-	-	-	-	-	-
法人経営	144	3435	2037	1398	34	1513	1102
会社	93	2214	1418	796	23	1412	1050
会社以外の法人	51	1221	619	602	11	101	52
法人でない団体	-	-	-	-	-	-	-
R サービス業(他に分類されないもの)	2230	40414	26314	14059	748	16744	12312
個人経営	122	233	158	75	21	42	27
法人経営	2037	39845	25974	13830	698	16595	12223
会社	1437	35991	23708	12242	521	15176	11297
会社以外の法人	600	3854	2266	1588	177	1419	926
法人でない団体	71	336	182	154	29	107	62

事業所数及び男女別従業者数

女	幸区				中原区				産業 大分類
	事業所数	従業者数		事業所数	従業者数		男	女	
		男	女		男	女			
1525	54	1126	660	466	89	1600	536	1026	J
2	4	7	4	3	1	2	2	-	
1523	50	1119	656	463	88	1598	534	1026	
1243	40	584	198	386	68	1151	339	774	
280	10	535	458	77	20	447	195	252	
-	-	-	-	-	-	-	-	-	
1314	449	1363	730	633	833	3459	1776	1681	K
139	121	190	94	96	141	224	116	108	
1172	328	1173	636	537	692	3235	1660	1573	
1131	323	1146	622	524	690	3230	1657	1571	
41	5	27	14	13	2	5	3	2	
3	-	-	-	-	-	-	-	-	
1347	216	7611	6109	1502	324	4338	3231	1107	L
215	50	117	66	51	100	256	133	123	
1132	166	7494	6043	1451	224	4082	3098	984	
944	157	6416	5345	1071	204	3899	3009	890	
188	9	1078	698	380	20	183	89	94	
-	-	-	-	-	-	-	-	-	
7094	486	4539	1850	2642	1022	13495	6676	6819	M
1007	245	678	276	355	482	1563	632	931	
6087	241	3861	1574	2287	540	11932	6044	5888	
6057	240	3852	1573	2279	537	11916	6043	5873	
30	1	9	1	8	3	16	1	15	
-	-	-	-	-	-	-	-	-	
2359	378	2695	1325	1370	586	2994	1324	1670	N
405	231	555	319	236	310	641	295	346	
1946	146	2134	1001	1133	275	2352	1029	1323	
1925	141	1984	942	1042	261	2261	950	1311	
21	5	150	59	91	14	91	79	12	
8	1	6	5	1	1	1	-	1	
1284	131	1154	484	670	315	2908	1167	1741	O
220	52	166	71	95	136	468	131	337	
1058	79	988	413	575	178	2434	1036	1398	
728	67	742	373	369	154	1823	830	993	
330	12	246	40	206	24	611	206	405	
6	-	-	-	-	1	6	-	6	
10307	520	9340	2596	6696	956	14175	4952	9212	P
660	159	859	238	621	370	1878	566	1312	
9642	361	8481	2358	6075	585	12293	4386	7896	
2414	160	2358	533	1801	259	3432	915	2506	
7228	201	6123	1825	4274	326	8861	3471	5390	
5	-	-	-	-	1	4	-	4	
411	18	154	65	89	22	227	88	139	Q
-	-	-	-	-	-	-	-	-	
411	18	154	65	89	22	227	88	139	
362	13	86	32	54	16	106	34	72	
49	5	68	33	35	6	121	54	67	
-	-	-	-	-	-	-	-	-	
4416	234	4783	2923	1860	300	5299	3563	1736	R
15	10	17	12	5	21	37	28	9	
4356	219	4753	2905	1848	265	5181	3482	1699	
3863	148	4393	2710	1683	157	4484	3069	1415	
493	71	360	195	165	108	697	413	284	
45	5	13	6	7	14	81	53	28	

第2表 産業大分類別 経営組織別 区別

産業大分類	高津区				宮前区		
	事業所数	従業者数		事業所数	従業者数		
		男	女		男		
A～R 総数	5834	68356	35999	32012	4650	48404	22738
個人経営	1228	3799	1635	2160	944	3318	1366
法人経営	4595	64438	34316	29781	3696	45014	21364
会社	4190	54127	30682	23104	3327	33789	17871
会社以外の法人	405	10311	3634	6677	369	11225	3493
法人でない団体	11	119	48	71	10	72	8
A、B 農業、林業、漁業	12	72	52	20	12	81	53
個人経営	-	-	-	-	-	-	-
法人経営	12	72	52	20	12	81	53
会社	12	72	52	20	12	81	53
会社以外の法人	-	-	-	-	-	-	-
法人でない団体	-	-	-	-	-	-	-
C 鉱業、採石業、砂利採取業	-	-	-	-	-	-	-
個人経営	-	-	-	-	-	-	-
法人経営	-	-	-	-	-	-	-
会社	-	-	-	-	-	-	-
会社以外の法人	-	-	-	-	-	-	-
法人でない団体	-	-	-	-	-	-	-
D 建設業	571	4007	3221	786	597	3656	2920
個人経営	53	123	95	28	62	120	93
法人経営	518	3884	3126	758	535	3536	2827
会社	517	3867	3110	757	534	3532	2824
会社以外の法人	1	17	16	1	1	4	3
法人でない団体	-	-	-	-	-	-	-
E 製造業	595	8333	5666	2667	263	2001	1184
個人経営	67	135	97	38	43	84	57
法人経営	528	8198	5569	2629	220	1917	1127
会社	528	8198	5569	2629	220	1917	1127
会社以外の法人	-	-	-	-	-	-	-
法人でない団体	-	-	-	-	-	-	-
F 電気・ガス・熱供給・水道業	4	160	141	19	4	4	3
個人経営	-	-	-	-	-	-	-
法人経営	4	160	141	19	4	4	3
会社	4	160	141	19	4	4	3
会社以外の法人	-	-	-	-	-	-	-
法人でない団体	-	-	-	-	-	-	-
G 情報通信業	131	2056	1488	568	130	901	669
個人経営	4	5	3	2	2	5	4
法人経営	127	2051	1485	566	128	896	665
会社	127	2051	1485	566	127	892	665
会社以外の法人	-	-	-	-	1	4	-
法人でない団体	-	-	-	-	-	-	-
H 運輸業、郵便業	103	3070	2597	473	99	2509	2038
個人経営	6	7	6	1	12	14	12
法人経営	97	3063	2591	472	87	2495	2026
会社	96	2953	2483	470	84	2470	2022
会社以外の法人	1	110	108	2	3	25	4
法人でない団体	-	-	-	-	-	-	-
I 卸売業、小売業	1066	14355	7052	7046	951	11785	5686
個人経営	152	613	309	304	121	713	384
法人経営	913	13729	6743	6729	830	11072	5302
会社	908	13694	6737	6700	819	10784	5209
会社以外の法人	5	35	6	29	11	288	93
法人でない団体	1	13	-	13	-	-	-

事業所数及び男女別従業者数

女	多摩区				麻生区				産業 大分類
	事業所数	従業者数		事業所数	従業者数		男	女	
		男	女		男	女			
25522	4784	44804	21509	23205	3591	43508	19838	23543	A~R
1952	1362	4282	1849	2431	786	2844	1099	1741	
23506	3409	40492	19643	20761	2799	40600	18719	21758	
15792	3019	30383	15801	14494	2443	29410	14920	14367	
7714	390	10109	3842	6267	356	11190	3799	7391	
64	13	30	17	13	6	64	20	44	
28	14	97	81	16	15	130	92	38	A、B
-	-	-	-	-	-	-	-	-	
28	13	95	80	15	15	130	92	38	
28	13	95	80	15	14	86	56	30	
-	-	-	-	-	1	44	36	8	
-	1	2	1	1	-	-	-	-	
-	-	-	-	-	-	-	-	-	C
-	-	-	-	-	-	-	-	-	
-	-	-	-	-	-	-	-	-	
-	-	-	-	-	-	-	-	-	
-	-	-	-	-	-	-	-	-	
708	500	2812	2266	535	298	1873	1448	425	D
27	74	142	112	30	22	44	31	13	
681	426	2670	2154	505	276	1829	1417	412	
680	426	2670	2154	505	276	1829	1417	412	
1	-	-	-	-	-	-	-	-	
-	-	-	-	-	-	-	-	-	
817	205	2157	1377	780	139	3042	2205	834	E
27	31	53	36	17	19	56	27	29	
790	174	2104	1341	763	120	2986	2178	805	
790	174	2104	1341	763	120	2986	2178	805	
-	-	-	-	-	-	-	-	-	
-	-	-	-	-	-	-	-	-	
1	4	31	30	1	5	10	8	2	F
-	-	-	-	-	-	-	-	-	
1	4	31	30	1	5	10	8	2	
1	4	31	30	1	5	10	8	2	
-	-	-	-	-	-	-	-	-	
-	-	-	-	-	-	-	-	-	
230	98	541	383	158	110	988	711	277	G
1	3	4	2	2	2	2	2	-	
229	95	537	381	156	107	985	709	276	
225	93	522	371	151	106	984	709	275	
4	2	15	10	5	1	1	-	1	
-	-	-	-	-	1	1	-	1	
455	57	1580	1245	299	36	1147	986	161	H
2	9	10	10	-	8	10	7	3	
453	48	1570	1235	299	28	1137	979	158	
432	48	1570	1235	299	28	1137	979	158	
21	-	-	-	-	-	-	-	-	
-	-	-	-	-	-	-	-	-	
6044	898	9062	3963	5079	698	8504	3551	4876	I
329	219	954	492	462	101	498	228	270	
5715	679	8108	3471	4617	596	7987	3308	4602	
5520	672	8017	3444	4553	589	7762	3228	4457	
195	7	91	27	64	7	225	80	145	
-	-	-	-	-	1	19	15	4	

第2表 産業大分類別 経営組織別 区別

産業大分類	高津区				宮前区		
	事業所数	従業者数		事業所数	従業者数		
		男	女		男	女	
J 金融業、保険業	61	782	222	527	37	453	126
個人経営	1	2	1	1	1	2	2
法人経営	60	780	221	526	36	451	124
会社	51	644	151	460	27	315	50
会社以外の法人	9	136	70	66	9	136	74
法人でない団体	-	-	-	-	-	-	-
K 不動産業、物品賃貸業	780	3398	1868	1530	533	1765	946
個人経営	151	259	135	124	64	126	67
法人経営	627	3132	1728	1404	469	1639	879
会社	621	3083	1699	1384	468	1638	878
会社以外の法人	6	49	29	20	1	1	1
法人でない団体	2	7	5	2	-	-	-
L 学術研究、専門・技術サービス業	291	2960	2014	946	271	821	477
個人経営	73	214	120	94	64	143	65
法人経営	217	2744	1892	852	207	678	412
会社	202	2430	1688	742	203	653	401
会社以外の法人	15	314	204	110	4	25	11
法人でない団体	1	2	2	-	-	-	-
M 宿泊業、飲食サービス業	575	5499	2440	3043	354	3711	1602
個人経営	249	738	355	383	146	433	185
法人経営	326	4761	2085	2660	207	3270	1417
会社	322	4751	2083	2652	203	3230	1413
会社以外の法人	4	10	2	8	4	40	4
法人でない団体	-	-	-	-	1	8	-
N 生活関連サービス業、娯楽業	432	2437	1073	1348	328	1700	861
個人経営	191	419	175	244	157	311	144
法人経営	241	2018	898	1104	171	1389	717
会社	229	1893	813	1064	168	1365	694
会社以外の法人	12	125	85	40	3	24	23
法人でない団体	-	-	-	-	-	-	-
O 教育、学習支援業	206	3421	1571	1846	202	3268	1595
個人経営	71	196	43	149	85	321	86
法人経営	135	3225	1528	1697	116	2947	1509
会社	107	1313	689	624	98	1074	555
会社以外の法人	28	1912	839	1073	18	1873	954
法人でない団体	-	-	-	-	1	-	-
P 医療、福祉	678	11450	3092	8342	628	12932	3164
個人経営	193	1056	272	784	167	1011	242
法人経営	484	10386	2819	7551	459	11872	2919
会社	243	3576	880	2680	200	3778	993
会社以外の法人	241	6810	1939	4871	259	8094	1926
法人でない団体	1	8	1	7	2	49	3
Q 複合サービス事業	19	227	88	139	19	638	331
個人経営	-	-	-	-	-	-	-
法人経営	19	227	88	139	19	638	331
会社	11	87	25	62	10	75	25
会社以外の法人	8	140	63	77	9	563	306
法人でない団体	-	-	-	-	-	-	-
R サービス業(他に分類されないもの)	310	6129	3414	2712	222	2179	1083
個人経営	17	32	24	8	20	35	25
法人経営	287	6008	3350	2655	196	2129	1053
会社	212	5355	3077	2275	150	1981	959
会社以外の法人	75	653	273	380	46	148	94
法人でない団体	6	89	40	49	6	15	5

事業所数及び男女別従業者数

女	多摩区				麻生区				産業 大分類
	事業所数	従業者数		事業所数	従業者数		男	女	
		男	女		男	女			
327	52	611	195	400	42	646	222	411	J
-	1	1	1	-	-	-	-	-	
327	51	610	194	400	42	646	222	411	
265	44	480	124	340	38	586	194	379	
62	7	130	70	60	4	60	28	32	
-	-	-	-	-	-	-	-	-	
819	554	2033	1074	959	374	1406	762	643	K
59	92	168	82	86	60	95	53	41	
760	461	1865	992	873	314	1311	709	602	
760	460	1837	984	853	309	1289	698	591	
-	1	28	8	20	5	22	11	11	
-	1	-	-	-	-	-	-	-	
344	292	1479	997	481	298	2131	1376	755	L
78	80	224	123	101	65	169	83	86	
266	212	1255	874	380	233	1962	1293	669	
252	199	1071	745	325	216	1829	1204	625	
14	13	184	129	55	17	133	89	44	
-	-	-	-	-	-	-	-	-	
2109	547	4405	1933	2472	324	3832	1464	2359	M
248	293	954	396	558	123	477	195	279	
1853	254	3451	1537	1914	201	3355	1269	2080	
1817	250	3432	1534	1898	199	3328	1268	2054	
36	4	19	3	16	2	27	1	26	
8	-	-	-	-	-	-	-	-	
835	437	1965	897	1064	291	1697	729	957	N
167	222	416	197	219	121	264	113	151	
668	215	1549	700	845	170	1433	616	806	
667	203	1476	635	837	166	1409	596	802	
1	12	73	65	8	4	24	20	4	
-	-	-	-	-	-	-	-	-	
1673	206	3967	2046	1921	210	3638	1604	2034	O
235	90	238	53	185	82	276	69	207	
1438	115	3728	1993	1735	127	3361	1534	1827	
519	86	894	381	513	100	1252	602	650	
919	29	2834	1612	1222	27	2109	932	1177	
-	1	1	-	1	1	1	1	-	
9747	669	10641	2913	7726	554	11931	3407	8515	P
769	230	1072	320	750	168	929	274	655	
8932	439	9569	2593	6976	384	10963	3129	7825	
2782	197	3232	900	2332	158	2825	778	2038	
6150	242	6337	1693	4644	226	8138	2351	5787	
46	-	-	-	-	2	39	4	35	
307	17	198	82	116	15	478	281	197	Q
-	-	-	-	-	-	-	-	-	
307	17	198	82	116	15	478	281	197	
50	11	79	23	56	9	369	229	140	
257	6	119	59	60	6	109	52	57	
-	-	-	-	-	-	-	-	-	
1078	234	3225	2027	1198	182	2055	992	1059	R
10	18	46	25	21	15	24	17	7	
1058	206	3152	1986	1166	166	2027	975	1048	
1004	139	2873	1820	1053	110	1729	776	949	
54	67	279	166	113	56	298	199	99	
10	10	27	16	11	1	4	-	4	

川崎市の経済(速報)
—令和3年経済センサス—活動調査結果速報—

令和4(2022)年8月発行

発行 川 崎 市
編集 総務企画局情報管理部統計情報課
川崎市川崎区宮本町1番地
TEL 044(200)2111(代表)

「川崎市の経済」は、川崎市ホームページでも御覧になることができます。

川崎市 統計情報

🔍 検索



Colors, Future!

いろいろって、未来。

川崎市