



グッドシティ
G o o d c i t y

登録者様向け操作マニュアル
アカウント登録、ログイン、ログアウト

Ver. 1.2.2

 **VISOR** バイザー株式会社

Copyright© VISOR Inc. All Rights Reserved.

目次

新規アカウント登録

| | |
|------------------------|---|
| アカウント登録（法人・団体の方） | 3 |
| アカウント登録（一般の方） | 6 |
| サイト利用登録完了からの画面遷移 | 9 |

ログイン、ログアウト、パスワード再発行

| | |
|-----------------------------|----|
| ログイン、マイページの表示 | 11 |
| ログアウト | 12 |
| パスワード再発行（パスワードを忘れた場合） | 13 |

アカウント情報の変更

| | |
|---------------------------|----|
| アカウント情報の編集（名前・住所など） | 16 |
| アカウント設定の変更（メールアドレス） | 18 |
| アカウント設定の変更（パスワード） | 20 |

新規アカウント登録

アカウント登録(法人・団体の方)

① 画面右上の「新規アカウント登録」をクリックします。



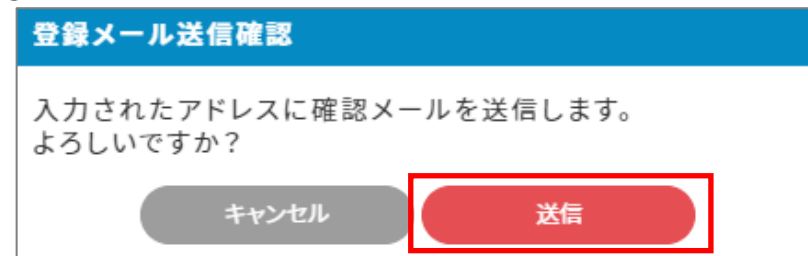
② 「法人・団体の方」をクリックします。



③ メールアドレスを入力し、「登録メール送信」をクリックします。



④ 「送信」をクリックします。



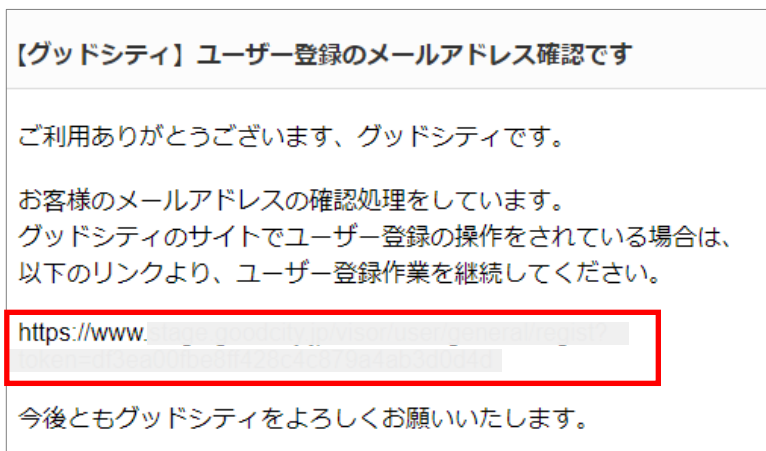
⑤ 「登録確認メール送信」の画面が表示されます。



⑥ 画面に表示されたメールアドレスに登録確認メールが届きます。
メールに記載されたURLをクリックします。(URL有効期限: 30分)

メールが届かない場合は迷惑メールフォルダに振り分けられている可能性があります。
また、「@mail.goodcity.jp」をドメイン受信可能に設定しメールを再送してください。

登録確認メール



⑦ ID作成画面が表示されます。各項目を入力して「確認」をクリックします。

法人・団体の方用 ID作成画面



⑧内容、利用規約および個人情報保護方針を確認の上、同意される場合は
チェック☑を入れ、「登録」をクリックします。

| グッドシティID登録情報確認 | |
|----------------|--------------------------------|
| パスワード | ***** |
| 法人・団体名 | バイザー小学校 |
| 法人・団体名(フリガナ) | バイザーショウガッコウ |
| HP | https://www.visor.co.jp/ |
| 担当者氏名 | 吉田 すぐる |
| 担当者氏名(フリガナ) | ヨシダ スグル |
| 代表者氏名 | ばいざー いちろう |
| 代表者氏名(フリガナ) | バイザーイチロウ |
| 本社所在地 | 450-0003 愛知県 名古屋市中村区名駅南 2丁目 |
| 電話番号 | 999-9999-9999 |
| 業種 | 教育・学習支援業 |

グッドシティID 利用規約及び [個人情報保護方針](#)、[個人情報保護方針\(特約\)](#) に同意します。

バイザー 利用規約及び [個人情報保護規約](#) に同意します。

登録

戻る

⑨「登録」をクリックします。

アカウント登録確認

入力された内容でアカウントを作成します。
よろしいですか？

キャンセル **登録**

⑩「利用登録完了」と表示されます。

※画面に表示されているボタンをクリックした場合の画面遷移については
「利用登録完了からの画面遷移」のページを参照ください。

バイザー市SDGsサイト利用登録完了

登録が完了しました。
マイページより登録情報の確認・編集を行います。

マイページへ

あなたもSDGs宣言をしよう!

このまま宣言を作成する

宣言作成

登録するサイトによって表示されるボタンの種類や数が異なります。

*宣言はマイページからも申請いただけます。

アカウント登録後はサイトトップ右上の「ログイン」からログインすると
マイページが表示されます。

バイザー市SDGsナビ [グッドシティ](#)

ログイン / **新規アカウント登録**

活動 宣言 お知らせ

グッドシティ
GOODCITY

地域から誰ひとり取り残さない。
地域コミュニティの活性化を通して、地域課題を解決を支援する

アカウント登録(一般の方)

① 画面右上の「新規アカウント登録」をクリックします。



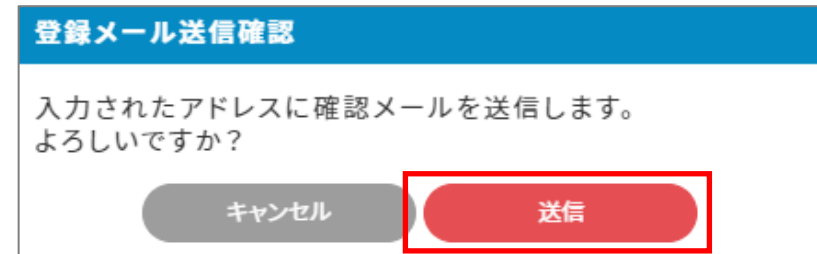
② 「一般の方」をクリックします。



③メールアドレスを入力し、「登録メール送信」をクリックします。



④「送信」をクリックします。



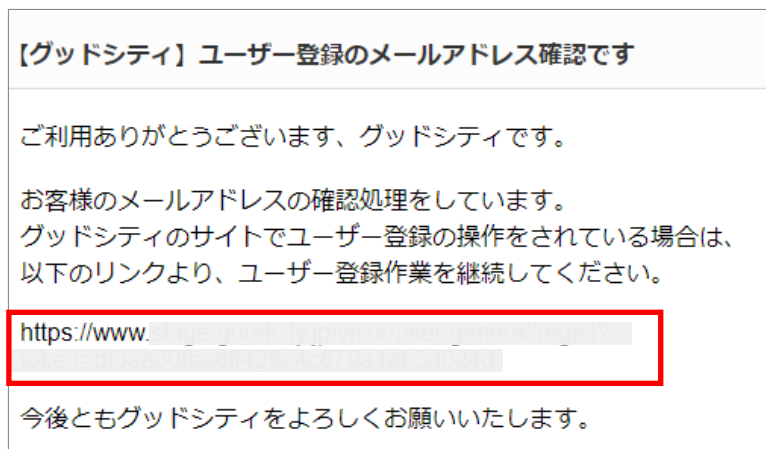
⑤ 「登録確認メール送信」の画面が表示されます。



⑥ ⑤の画面に表示されたメールアドレスに登録確認メールが届きます。メールに記載されたURLをクリックします。(URL有効期限: 30分)

メールが届かない場合は迷惑メールフォルダに振り分けられている可能性があります。また、「@mail.goodcity.jp」をドメイン受信可能に設定しメールを再送してください。

登録確認メール



⑦ ID作成画面が表示されます。各項目を入力して「確認」をクリックします。

一般の方用 ID作成画面



⑧内容を確認します。各利用規約および個人情報保護方針の同意にチェック☑を入れ、「登録」をクリックします。

バイザー市SDGsナビ グッドシティ

グッドシティ
GOODCITY

グッドシティID作成確認

| | |
|--------|---------------|
| パスワード | ※※※※※※ |
| 氏名 | ぐっど まちこ |
| ニックネーム | Machi |
| 性別 | 女性 |
| 生年月日 | 1993年 12月 12日 |
| 居住地 | 愛知県 |

グッドシティID [利用規約](#) 及び [個人情報保護方針](#)、[個人情報保護方針\(特約\)](#) に同意します。

バイザー市SDGs推進プラットフォーム [利用規約](#) 及び [個人情報保護規約](#) に同意します。

登録

⑨「登録」をクリックします。

アカウント登録確認

入力された内容でアカウントを作成します。
よろしいですか？

キャンセル 登録

⑩「利用登録完了」と表示されます。

※画面に表示されているボタンをクリックした場合の画面遷移については「利用登録完了からの画面遷移」を参照ください。

バイザー市SDGsサイト利用登録完了

登録が完了しました。
マイページより登録情報の確認・編集を行います。

マイページへ

あなたもSDGs宣言をしよう！

このまま宣言を作成する
宣言作成

登録するサイトによって表示されるボタンの種類や数が異なります。

*宣言はマイページからも申請いただけます。

アカウント登録後はサイトトップ右上の「ログイン」からログインするとマイページが表示されます。

バイザー市SDGsナビ グッドシティ

ログイン / 新規アカウント登録

活動 宣言 お知らせ

グッドシティ
GOODCITY

地域から誰ひとり取り残さない。
地域コミュニティの活性化を通して、地域課題を解決を支援する

サイト利用登録完了からの画面遷移

●「マイページへ」をクリックした場合

マイページのトップ画面が表示されます。

宣言・活動・活動のサポートなどの申請や、メッセージの送受信を行うことができます。



●「宣言作成」をクリックした場合

宣言作成ページが表示されます。

※入力については、04_宣言マニュアルを参照

| SDGs宣言 | |
|---------|---|
| 目標 | 必須 SDGs宣言の対象をSDGs17の開発目標から宣言するか地域課題から宣言するかを選択してください。 <input checked="" type="radio"/> 地域課題を達成目標にする <input type="radio"/> SDGs17の目標を達成目標にする |
| 地域課題の目標 | 必須 宣言の達成目標を地域課題目標から選択してください。 <input checked="" type="radio"/> 市民の健康的な生活を確保し、福祉を推進 <input type="radio"/> 市民の生涯学習の機会の確保・促進 |

●認証制度名のボタンをクリックした場合

認証制度への申請作成ページが表示されます。

※入力については、02_登録認証マニュアル/03_企業・団体認証マニュアルを参照

| バイザー市SDGsパートナー申請 | |
|------------------|--------------------------------|
| 1 申請作成 2 確認 3 完了 | |
| 申請作成 | |
| 申請内容を記載してください。 | |
| 法人・団体情報 | |
| 法人・団体名 | 必須 バイザー小学校 |
| 法人・団体名(フリガナ) | 必須 バイザーショウガッコウ |
| HP | 任意 https://www.visor.co.jp/ |
| 担当者氏名 | 必須 吉田すぐる |
| 担当者氏名(フリガナ) | 必須 ヨシダスグル |
| 代表者役職 | 必須 校長 |
| 代表者氏名 | 必須 ばいざーいちろう |
| 代表者氏名(フリガナ) | 必須 バイザーイチロウ |
| 郵便番号 | 必須 450-0003 |
| 所在地 | 必須 愛知県名古屋市中村区名駅南2丁目14-1 |

ログイン、ログアウト、パスワード再発行

ログイン、マイページの表示

●ログインしていない方

サイトトップの右上「ログイン」からログインします。

サイトトップ



メールアドレス、パスワードを入力し「ログイン」をクリックします。

ログイン

ログイン

メールアドレス
メールアドレス

パスワード
パスワード

[パスワードを忘れた方はこちら](#)

ログイン状態を保存する

ログイン

[新規アカウント登録の方はこちら](#)

●ログイン済みの方

画面右上に表示された登録者名をクリックし「マイページ」をクリックします。

サイトトップ



マイページが表示されます。

マイページ



ログアウト

画面右上に登録者名をクリックし「ログアウト」をクリックします。



画面右上の表示が登録者名から「ログイン／新規アカウント登録」に代わりログアウト完了です。



パスワード再発行(パスワードを忘れた場合)

① サイトトップの右上「ログイン」をクリックします。

サイトトップ



② 「パスワードを忘れた方はこちら」をクリックします。

ログイン



③ メールアドレスを入力し「パスワードを再発行する」をクリックします。

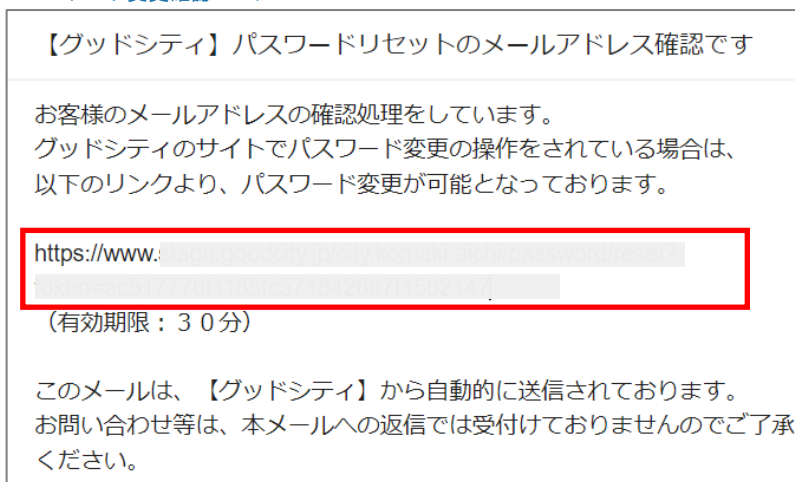
パスワードリセット



④ ③で入力したメールアドレスにパスワード変更確認メールが届きます。メールに記載されたURLをクリックします。(URL有効期限: 30分)

メールが届かない場合は迷惑メールフォルダに振り分けられている可能性があります。また、「@mail.goodcity.jp」をドメイン受信可能に設定しメールを再送してください。

パスワード変更確認メール



⑤新しいパスワードを入力し、「変更する」をクリックします。



The screenshot shows a 'パスワードリセット' (Reset Password) form. It contains two input fields for 'パスワード' (Password) and 'パスワード(確認)' (Confirm Password), both with asterisks for masking. Below the first field is a password requirement note: '半角大文字・小文字・数字・記号3～30文字以内。' (Upper/lowercase letters, numbers, and symbols, 3-30 characters). A red box highlights the two input fields and the '変更する' (Change) button below them.

⑥マイページに「パスワード変更しました。」と表示されます。



The screenshot shows a user profile page for 'machi'. At the top, a blue notification bar displays the message 'パスワード変更しました。' (Password changed successfully.) with a close button. Below the notification is a banner for '活動を始めましょう' (Let's start SDGs activity) with a '活動の申請はこちら' (Apply for activity here) button. The main content area shows a '0/4 取組リスト' (Activity List) section with a sub-header 'SDGsの取組をおこない、地域のSDGs活動を推進しましょう' (Perform SDGs activities to promote regional SDGs activities). A 'SDGs宣言を申請しよう' (Apply for SDGs declaration) button is visible at the bottom.

アカウント情報の変更

アカウント情報の編集（名前・住所など）

①画面右上に表示された登録者名をクリックし「アカウント情報」をクリックします。



②「編集」をクリックします。

| アカウント情報 | |
|-------------------------|---|
| ID | 2816 |
| 法人・団体名 | バイザー株式会社 |
| HP | 未入力 |
| 担当者氏名 | バイザー太郎 |
| 代表者氏名 | バイザー花子 |
| 本社所在地 <small>公開</small> | 450-0003 愛知県名古屋市中村区名駅南2-14-19 住友生命名古屋ビル5F |
| 電話番号 | 0000000000 |
| 業種 | 漁業 |

アカウント設定 適合する

| | |
|------------|--|
| メールアドレス | goodcitynews0001@gmail.com 変更 |
| パスワード | ***** 変更 |
| 新着メッセージの通知 | <input checked="" type="checkbox"/> 通知する 「通知する」にするとメッセージの新着通知がメールアドレスに通知されます。 |

③必要な項目を編集し、「確認」をクリックします。

アカウント情報編集

| | | |
|-------------------------|----|--|
| 法人・団体名 | 必須 | バイザー株式会社 |
| HP | 任意 | |
| 担当者氏名 | 必須 | 姓 バイザー 名 太郎 |
| 代表者氏名 | 必須 | バイザー花子 |
| 本社所在地 <small>公開</small> | 必須 | 郵便番号 450 - 0003 住所自動入力 都道府県 愛知県 市区町村 名古屋市中村区名駅南 番地以降 2-14-19 住友生命名古屋ビル5F |
| 電話番号 | 必須 | 0000000000 |
| 業種 | 必須 | 漁業 |

確認

④内容を確認し、「更新」をクリックします。

アカウント情報編集確認

| | |
|--------|---|
| 法人・団体名 | バイザー株式会社 |
| HP | |
| 担当者氏名 | バイザー 太郎 |
| 代表者氏名 | バイザー花子 |
| 本社所在地 | 450-0003 愛知県名古屋市中村区名駅南 2-14-19 住友生命名古屋ビル5F |
| 電話番号 | 0000000000 |
| 業種 | 漁業 |

更新 ▶

◀ 戻る

⑤「更新する」をクリックします。

編集確認

アカウント情報を更新します。
よろしいですか？

キャンセル **更新する**

⑥「アカウント情報編集しました。」と表示されます。

アカウント情報編集しました。

アカウント情報 編集

| | |
|-----------------------|---|
| ID | 2816 |
| 法人・団体名 | バイザー株式会社 |
| HP | 未入力 |
| 担当者氏名 | バイザー太郎 |
| 代表者氏名 | バイザー花子 |
| 本社所在地 公開 | 450-0003 愛知県名古屋市中村区名駅南 2-14-19 住友生命名古屋ビル5F |
| 電話番号 | 0000000000 |
| 業種 | 漁業 |

アカウント設定 退会する

| | |
|------------|--|
| メールアドレス | goodip@nifty.com 変更 |
| パスワード | ***** 変更 |
| 新着メッセージの通知 | <input checked="" type="checkbox"/> 通知する 「通知する」にするとメッセージの新着通知がメールアドレスに通知されます。 |

アカウント設定の変更(メールアドレス)

①画面右上に表示された登録者名をクリックし「アカウント情報」をクリックします。



②メールアドレスの右に表示されている「変更」をクリックします。

| アカウント情報 | |
|---------|---|
| ID | 2816 |
| 法人・団体名 | バイザー株式会社 |
| HP | 未入力 |
| 担当者氏名 | バイザー太郎 |
| 代表者氏名 | バイザー花子 |
| 本社所在地 | 450-0003 愛知県名古屋市中村区名駅南2-14-19 住友生命名古屋ビル5F |
| 電話番号 | 0000000000 |
| 業種 | 漁業 |

| アカウント設定 | |
|------------|--|
| メールアドレス | goodcitynews0013@gmail.com 変更 |
| パスワード | ***** 変更 |
| 新着メッセージの通知 | <input checked="" type="checkbox"/> 通知する 「通知する」にするとメッセージの新着通知がメールアドレスに通知されます。 |

③変更先のメールアドレスを入力し、「確認」をクリックします。

メールアドレス変更

メールアドレス

確認

④内容を確認し、「変更する」をクリックします。

メールアドレス変更確認

メールアドレス

変更する 戻る

⑤青枠のメッセージが表示され、変更先のメールアドレスにメールが送信されます。

変更されたメールアドレスに確認用のメールを送信しました。送信されたメールに記載のリンクをクリックし、メールアドレスの変更を完了してください。(有効期限:30分)

| アカウント情報 | |
|--------------|-------------|
| ID | 2816 |
| 法人・団体名 | バイザー株式会社103 |
| 法人・団体名(フリガナ) | バイザー |

⑥更新メールアドレスの確認メールに記載されたURLをクリックします。

※URLの有効期限は30分です



【バイザー市SDGsポータルサイト】更新メールアドレスの確認です

 バイザー市SDGsポータルサイト
To

お客様のメールアドレスの確認処理をしています。
バイザー市SDGsポータルサイトでメールアドレス変更の操作をされている場合は、
以下のリンクより、作業を続けてください。

<https://www.stage.goodcity.jp/account/mail/complete?token=XXXXXXXXXXXXXXXXXXXXXXXXXXXX>
(有効期限：30分)

このメールは、【バイザー市SDGsポータルサイト】から自動的に送信されております。
お問い合わせ等は、本メールへの返信では受付けておりませんのでご了承ください。

バイザー市SDGsポータルサイト

⑦「メールアドレス変更完了」画面が表示されます。

メールアドレス変更完了

メールアドレスを変更しました。引き続きサイトをご利用ください。

トップページへ ▶

●URLをクリックすると、ログイン画面が表示される場合

表示されたログイン画面で、**変更前**のメールアドレスを使ってログインし
改めて⑥のURLをクリックしてください。



ログイン

メールアドレス
メールアドレス

パスワード
パスワード

[パスワードを忘れた方はこちら](#)

ログイン状態を保存する

ログイン ▶

[新規アカウント登録の方はこちら](#)

アカウント設定の変更(パスワード)

①画面右上に表示された登録者名をクリックし「アカウント情報」をクリックします。



②パスワードの右に表示されている「変更」をクリックします。



③変更前後のパスワードを入力し、「確認」をクリックします。



④「保存する」をクリックします。



⑤「パスワード変更しました」と表示されます。



改訂履歴

| 版数 | 改訂日 | 履歴 |
|-------|------------|--|
| 1.0.0 | 2022/12/13 | 新規作成 |
| 1.1.0 | 2023/1/10 | 「パスワード再発行（パスワードを忘れた場合）」を追加 |
| 1.2.0 | 2023/5/11 | メニュー改正に伴う画像および操作説明の修正 「アカウント情報の変更」を追記 |
| 1.2.1 | 2023/6/6 | 説明文の誤りを訂正 |
| 1.2.2 | 2023/8/21 | 「アカウント設定の変更（メールアドレス）」で 「●URLをクリックすると、ログイン画面が表示される場合」を追記 |

●本文中に記載されている事項は予告なく変更される場合があります。