

# 川崎市の財政状況について

平成16年11月4日

川崎市財政局長 糊澤 孝夫

# 目 次

<b>1. 川崎市の現状</b>	…… 2	<b>3. 川崎市債の状況</b>	……14
1-1. 市勢概要	…… 3	3-1. 地方債の安全をまもる仕組み	……15
1-2. 「研究開発型都市」としての川崎市	…… 4	3-2. 個人向け市債発行に関する基本的な考え方	……16
1-3. 平成16年度歳入について	…… 5	3-3. 平成16年度発行計画(実績)	……17
1-4. 平成16年度歳出について	…… 6	3-4. 川崎市債の特徴と格付け	……18
1-5. 市の予算を家計簿化すると	…… 7		
1-6. 10年前との比較	…… 8	お問い合わせ先	……19
1-7. 財政再建の必要性	…… 9		
<b>2. 川崎市の行財政改革</b>	……10		
2-1. 適正な財政運営の取組み	……11		
2-2. 行財政改革の目標	……12		
2-3. 行財政改革の実施例	……13		

# 1. 川崎市の現状

---

## 1-1. 市勢概要

- ・神奈川県東北端に位置
- ・北は東京都、南は横浜市、西は多摩丘陵、東は東京湾に隣接



川崎市の面積  
144.35km<sup>2</sup>

人口 1,306,021人  
(平成16年10月1日現在の推計人口)

男性 675,919人  
女性 630,102人

**臨海部: 重化学工業  
工場群と事務所**

**内陸部: 住宅・事務所が密集**

**丘陵部: 急激な宅地化**

【大都市人口増加率ランキング(平成14年度)】

(%)

人口増加率		
1	川崎市	10.9
2	福岡市	9.9
3	千葉市	9.7
4	横浜市	9.7
5	東京都区部	8.4
6	札幌市	7.1
7	神戸市	4.1
8	名古屋市	3.8
9	広島市	3.6
10	大阪市	3.4
11	仙台市	3.3
12	京都市	▲ 0.8
13	北九州市	▲ 2.4

平成14年10月1日時点の人口に基づいて算出しております。  
人口増加率 = 増加数 ÷ 人口 × 1,000

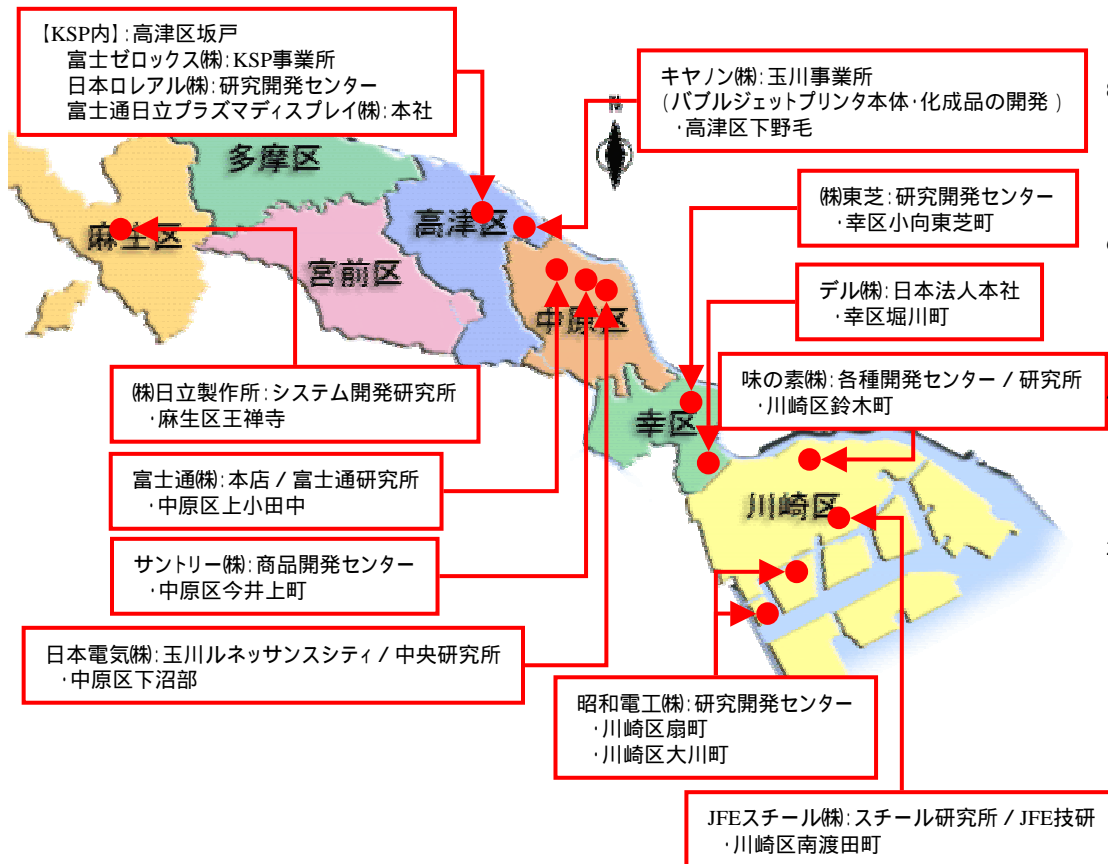
出所: 「大都市比較統計年表(平成14年度)」、大都市統計協議会

## 1-2. 「研究開発型都市」としての川崎市

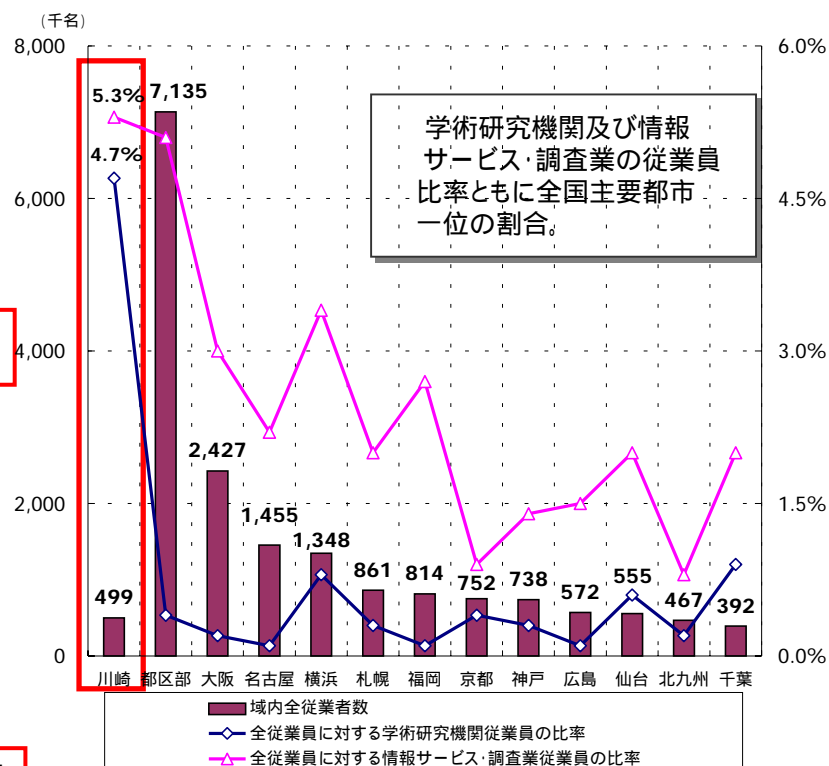
### 大手企業をはじめとした研究開発拠点の集積都市



ハイテクラインのJR南武線の沿線には、  
200を超える研究開発機関が集積



学術研究機関及び情報サービス業に  
従事する人の比率は日本一

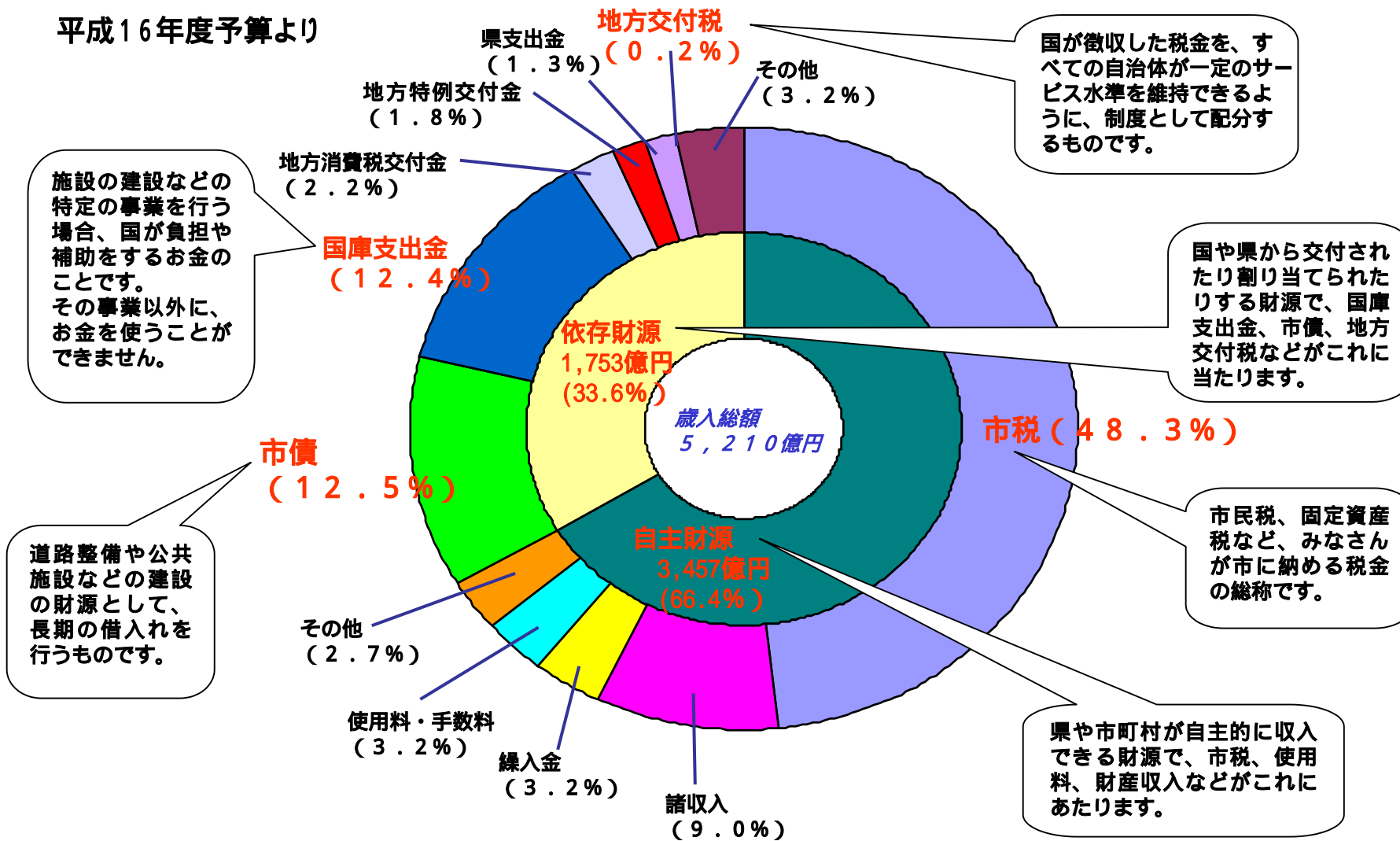


出所: 「大都市比較統計年表(平成14年度)」、大都市統計協議会

# 1-3. 平成16年度歳入について

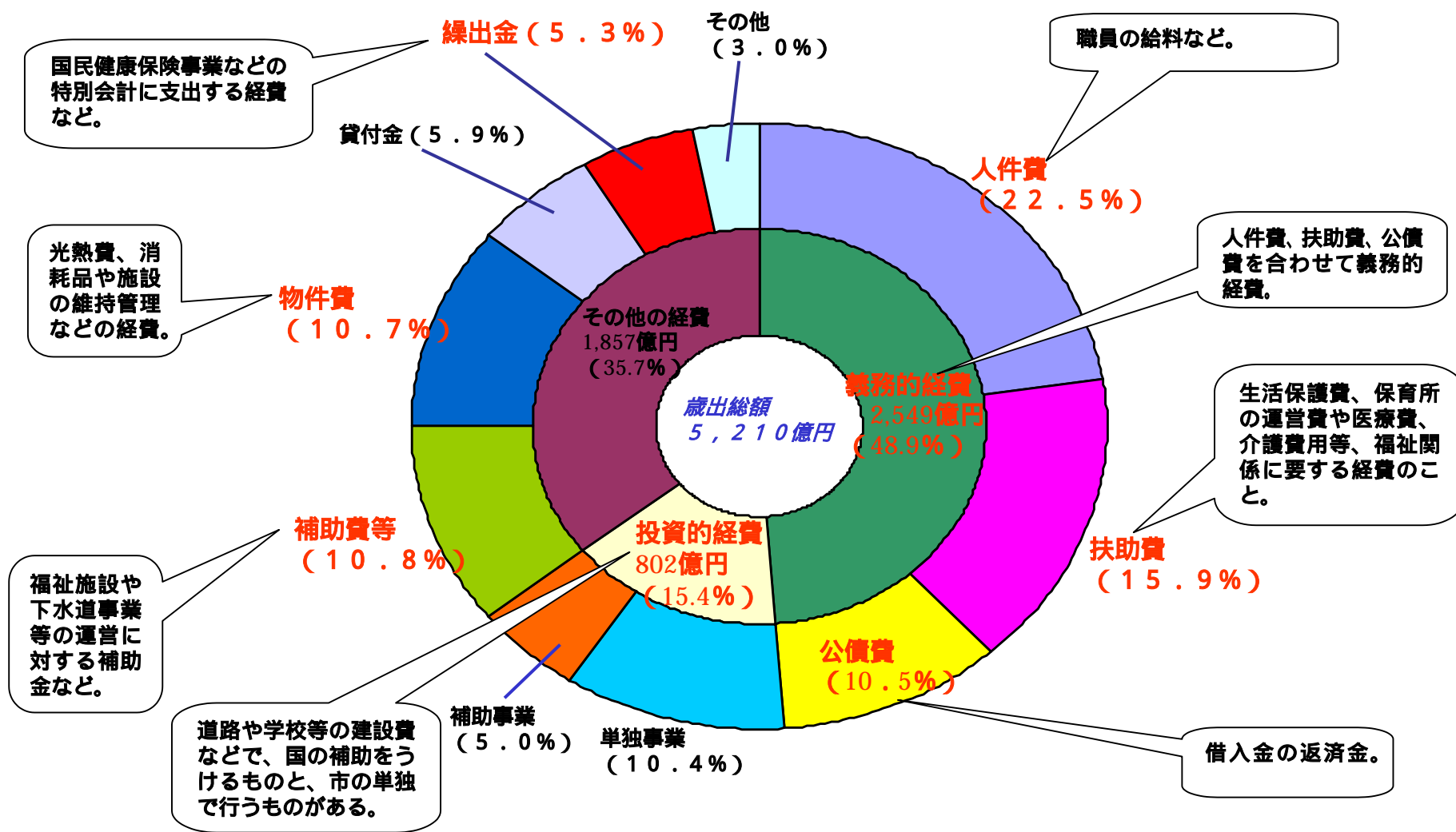
## 一般会計:収益の無い事業(福祉、教育、道路整備等)を行う会計

平成16年度予算より



# 1-4. 平成16年度歳出について

## 歳出の性質別分類



## 1-5. 市の予算を家計簿化すると

イメージしやすいように、市の予算を家計簿として置き換えてみると……

年収500万円（月収41万6,700円）と仮定します

収 入		支 出	
16年度予算 (一般会計)	1ヶ月の家計 に例えると	16年度予算 (一般会計)	1ヶ月の家計 に例えると
市税などの自主財源 3,457 億円	給料・パート収入 416,700 円	義務的経費 人件費 1,173 億円 扶助費 831 億円 公債費 545 億円	食費、医療費、ローンの返済などの固定的な経費 307,300 円
国・県支出金等 1,100 億円	入院中のおばあちゃんの医療費の親戚負担分など 132,600 円	投資的経費・維持補修費 860 億円	車の購入・自宅の増改築・修繕費 103,700 円
市債発行 653 億円	各種ローンの借入金 78,800 円	繰出金・補助費・出資金・貸付金等 1,245 億円	下宿している子供への仕送りなど 150,100 円
		物件費 556 億円	光熱費・被服費等 67,000 円
<b>収入計 5,210 億円</b>	<b>収入計 628,100 円</b>	<b>支出計 5,210 億円</b>	<b>支出計 628,100 円</b>

借金はどうなっているかというと……

(年収500万円の家計に換算してみると)

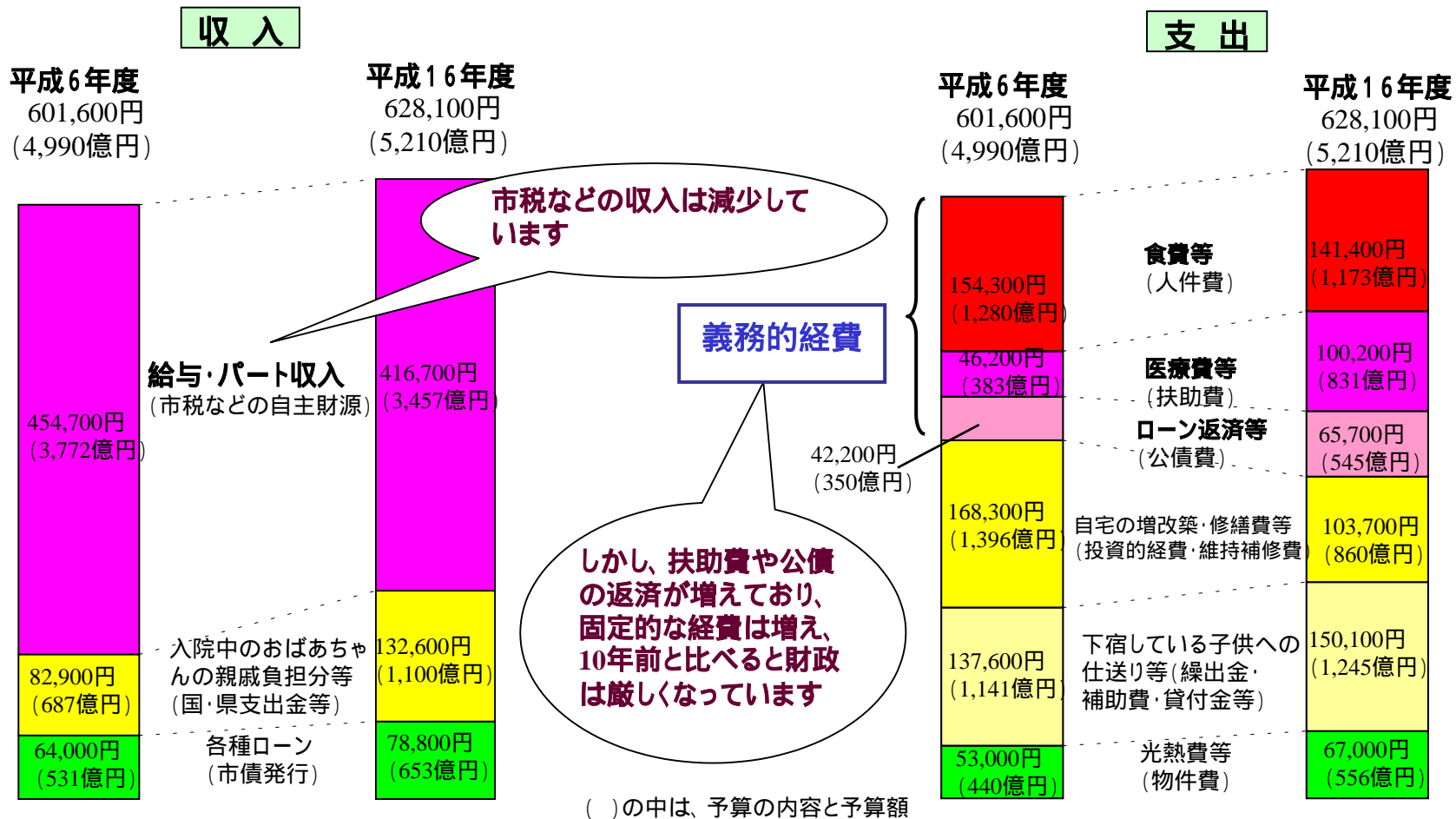
一般会計の15年度末市債残高 = 8,806億円



1,274万円のローン残高



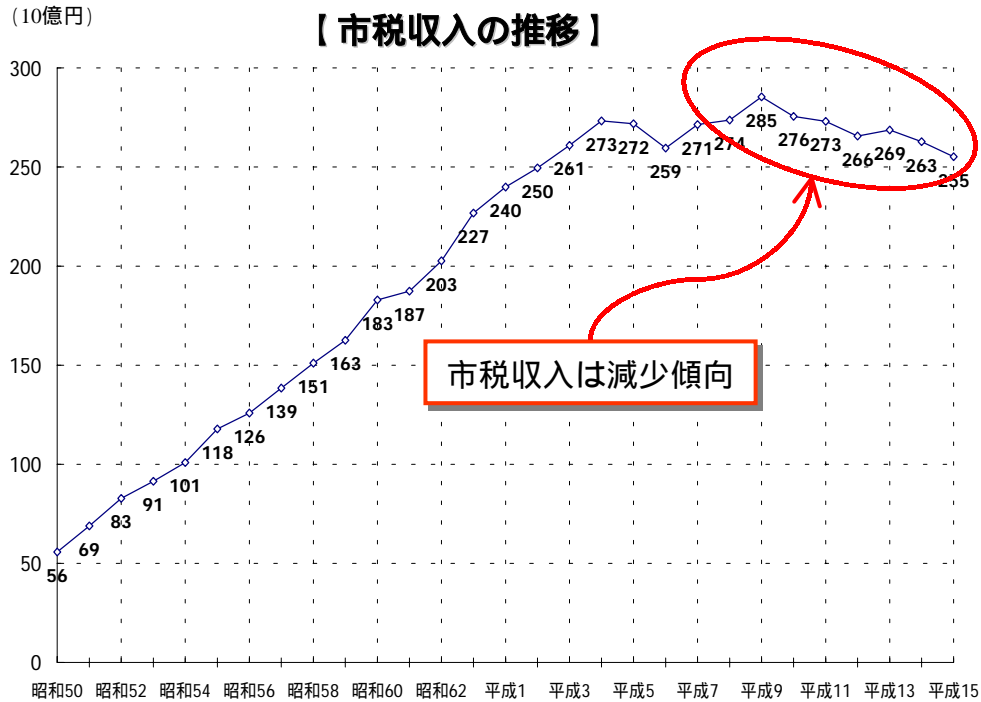
# 1-6. 10年前との比較 ~ 税収(給与)が減り、経費増で借入金が増えました ~



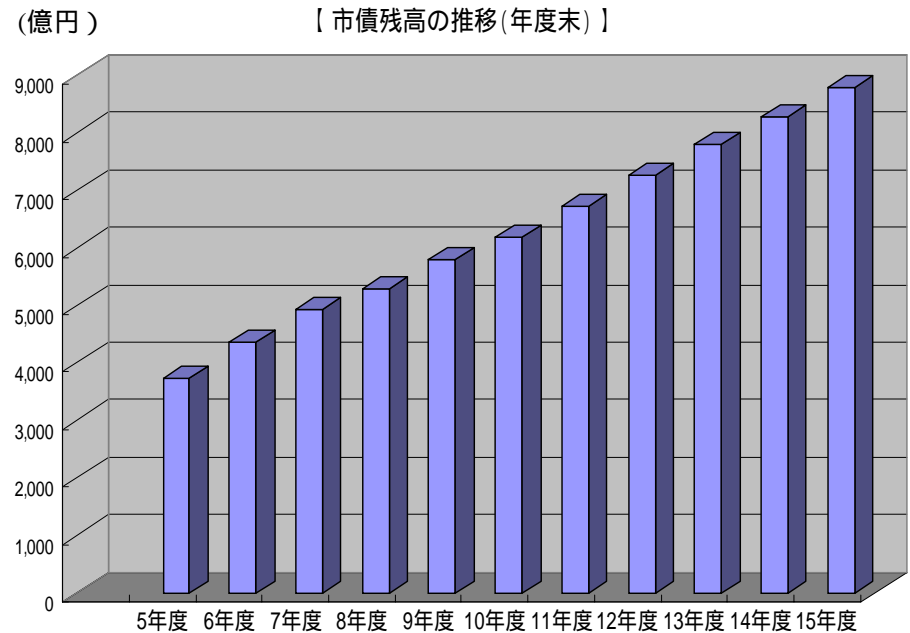
収入が減り、経費増のギャップ(不足分)は、国・県支出金や市債(借入金)で賄ってきた結果、

ローン残高は、平成5年度末 **542万円** 15年度末 **1,274万円**へ2.3倍に膨らみました。

# 1-7. 財政再建の必要性



市債残高は年々増加



平成14年に阿部市長就任後、詳細に調査したところ、歳入の減少と歳出構造の硬直化でその時点で考えられる財源対策を講じたとしても、財政再建団体に転落する危機的な状態でした。

川崎市財政の問題点の分析・硬直化進む歳出構造

- 固定的経費の増大
- 扶助費負担の増大
- 重い人件費負担
- 公債費負担の増大

**将来の財政負担拡大を避けるため、行財政改革に平成14年から着手**

## 2. 川崎市の行財政改革

## 2-1. 適正な財政運営の取組み





### 今後の環境変化に備えた行政サービスを効果的・効率的に行なっていくための行財政改革プラン(平成14年策定)

#### 行政体制の再整備

- ・職員数の削減:平成15年度～平成17年度の3年間で1,000人
- ・給与制度の見直し:各種手当の削減
- ・組織機構の改革

#### 公共公益施設・都市基盤整備の見直し

- ・費用対効果に基づく公共事業の投資基準の選定

-  A: 実施するのが妥当と判断される事業(28)
-  B: 検討を要すると考えられる事業(7)
-  C: 抜本の見直しを要すると考えられる事業(10)
-  D: 改革期間の3年間は着手を見送る事業(11)

#### 市民サービスの再構築

- ・市民参画による地域主体のまちづくり
- ・社会環境の変化に合わせた市民サービスの再構築
- ・効率的/効果的な市民サービス供給システムの構築
- ・公平性の観点に立った受益と負担の関係の適正化

## 2-2. 行財政改革の目標

### 目標1

- ・ 7年後(平成21年度)に従来手法を併用しながらも、収支が均衡すること

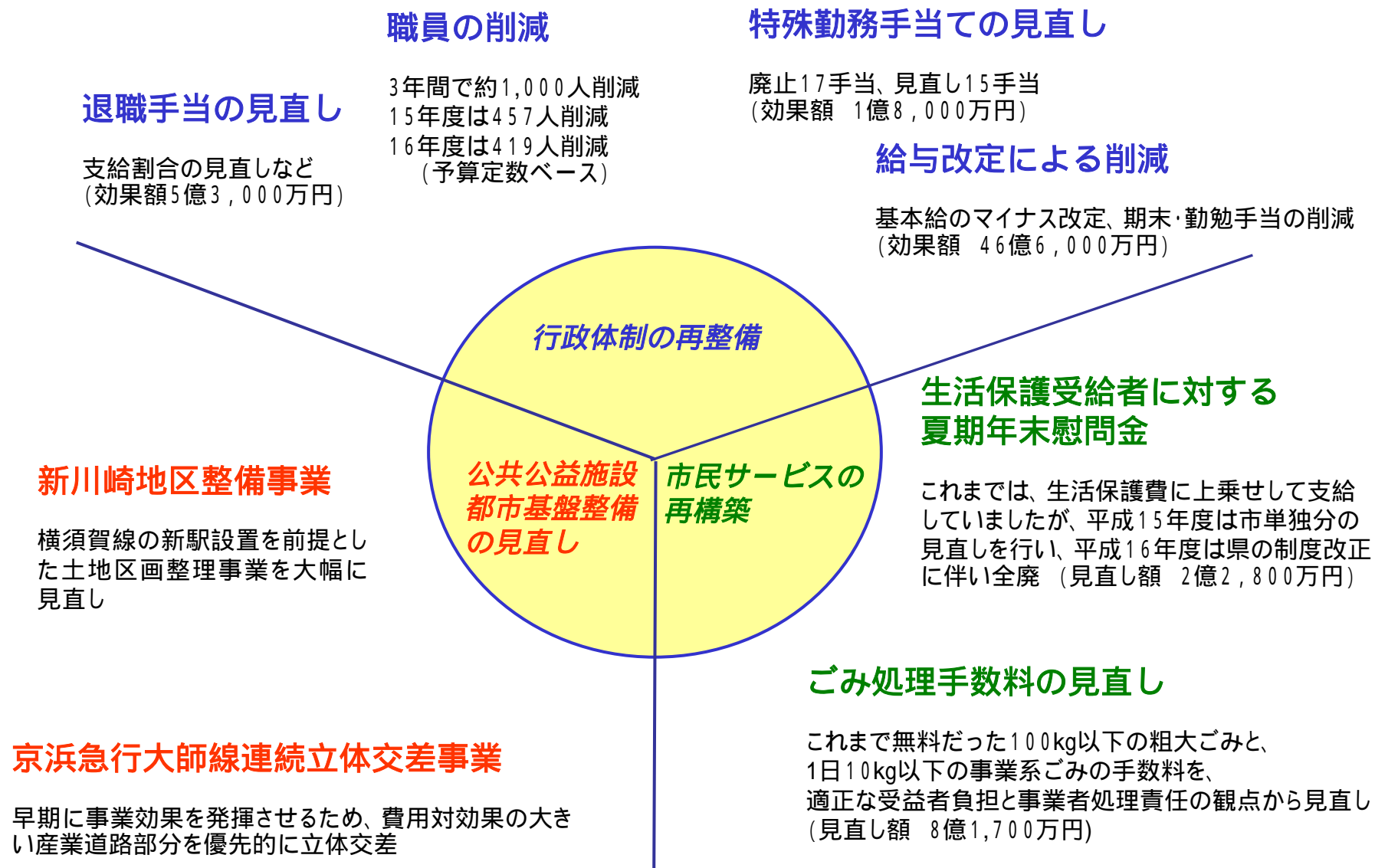
### 目標2

- ・ 平成21年度の人件費の構成比が17.5%  
(平成14年度政令指定都市平均)となること

### 目標3

- ・ 人件費以外の全項目についても、段階的な見直しを図る

## 2-3. 行財政改革の実施例



## 3. 川崎市債の状況

---

### 3-1. 地方債の安全をまもる仕組み

#### 1 地方債の元利償還に対する国の財源保障

- ・地方債の元利償還に必要な財源を国が保障します。

#### 2 地方債の借り入れ時の措置 = 起債許可制度

(平成18年度からは起債協議制度)

- ・個々の地方公共団体が地方債の元利償還に支障を来たさないよう、かなり安全を見込んで地方債の発行を事前に制限しています。

#### 3 実質赤字が一定水準以上となった場合の措置 = 財政再建制度

(財政再建をしない場合には起債制限)

- ・国が予算編成に関与することにより、他の行政施策に優先して地方債の元利金を確実に償還します。



## 3-2. 個人向け市債発行に関する基本的な考え方

### 市政参画と、民間資金を重視した発行へ

#### 市政参画を重視

- 使途目的を明確に ミニ公募債は、ミュージア川崎シンフォニーホール、市民健康の森などの事業に活用

#### 公募化を促進

- 市場公募債：銀行等引受債の構成比を84%：16%へ

#### 民間資金比率の高まりにおける対応

- 公的資金の減少を見込む  
民間資金：公的資金の構成比を85%：15%へ



### 3-3. 平成16年度発行計画(実績)

	区 分	償還 期間	発行 総額	16年 4月	5月	6月	7月	8月	9月	10月	11月	12月	17年 1月	2月	3月
川 崎 市 個 別 発 行	全国型 市場公募債	5年	350				200				150				
	住民参加型 ミニ市場公募債	5年	20									20			
	全国型 市場公募債	15年	150									150			
小 計			520	0	0	0	200	0	0	0	150	170	0	0	0
共同発行 市場公募債		10年	450	50	50	50	50		50	50	50		50	50	
合 計			970	50	50	50	250	0	50	50	200	170	50	50	0

今後の状況の変化により、上記の発行計画を変更する場合があります。

## 3-4. 川崎市債の特徴と格付け

### 各政令都市の格付け

JCR：株式会社 日本格付研究所  
R&I：株式会社 格付投資情報センター

政令市名	JCR	R&I
札幌市	AA+p	AAop
仙台市	AA+p	AA+op
さいたま市	AA+p	AAop
千葉市	AAp	AA+op
横浜市	AAp	AAop
川崎市	AA+p	AAop
名古屋市	AAp	AAop

政令市名	JCR	R&I
京都市	AA-p	AA-op
大阪市	AA-p	AA-op
神戸市	AA-p	AA-op
広島市	AA-p	AAop
北九州市	AA+p	AAop
福岡市	AAp	AA-op

JCR格付公表日は2004年1月28日になります。  
R&I格付公表日は2003年8月 4日になります。

#### R & I 長期債（長期優先債務格付け及び個別債券格付け）符号と定義

- AAA 債務履行の確実性は最も高く、多くの優れた要素がある。
- AA 債務履行の確実性は極めて高く、優れた要素がある。
- A 債務履行の確実性は高く、部分的に優れた要素がある。

#### プラス(+)、マイナス(-)表示

AA格からCCC格については、上位格に近いものにプラス、下位格に近いものにマイナス表示をすることがあります。尚、CC格には、契約内容等による債権者の地位や回収の可能性を反映して、長期優先債務格付けと異なる格付けをする場合、プラス、マイナスを付けることがあります。

### 市債の特徴

都市としての競争力確保  
安定的な財政基盤（格付機関からも高い評価）  
行財政改革の確実な進捗  
投資家ニーズに合わせた発行形態（市場の評価）

# 【お問い合わせ先】

川崎市財政局財政部資金課

TEL: 044-200-2182・2183

FAX: 044-200-3904

URL: <http://www.city.kawasaki.jp>

IR専用ページを開設いたしました。是非ご覧ください。

( IR専用ページ:<http://www.city.kawasaki.jp/23/23sikin/home/ir/ir.htm> )

