

目 次

第1 [総 括]	
1 人口・世帯数・面積	2
2 一般会計決算額と市税	2
3 市税予算・決算(調定及び収入額等)累年比較	4
4 国税・県税調定及び収入額累年比較(市内税務署・市内県税事務所取扱分)	4
5 市税等予算額累年比較	6
6 市税等決算額(平成17年度)	10
7 市税等(税目別)調定額・収入額累年比較	12
8 市税等収入状況(平成17年度)	20
(1) 総括	20
(2) 管区別(現年課税分)	22
9 市税納付(入)額等状況(平成17年度)	26
第2 [賦 課]	
I 市・県民税	
1 市・県民税(個人)当初調定累年比較	32
2 市・県民税(個人)課税状況(平成17年度)	34
3 市民税(法人)調定額調	36
(1) 累年比較	36
(2) 超過課税調定額累年比較	38
(3) 管区別(平成17年度)	40
II 固定資産税	
1 固定資産税(土地・家屋)課税状況	42
(1) 土地	42
(2) 家屋	44
2 固定資産税(償却資産)課税状況(平成17年度)	46
3 固定資産税(償却資産)決算調定額累年比較	48
4 国有資産等所在市交付金及び納付金に関する調	48
III 軽自動車税	
1 軽自動車税調定額累年比較	50

2 軽自動車税課税状況(平成17年度).....	52
IV 市たばこ税	
市たばこ税調定額累年比較.....	54
V 特別土地保有税	
特別土地保有税調定額累年比較.....	54
VI 事業所税	
1 事業所税調定額累年比較.....	56
2 事業所税課税状況(平成17年度).....	56
VII 地方譲与税等	
1 所得譲与税累年比較.....	58
2 自動車重量譲与税累年比較.....	58
3 地方道路譲与税累年比較.....	58
4 特別とん譲与税累年比較.....	58
5 航空機燃料譲与税累年比較.....	58
6 石油ガス譲与税累年比較.....	58
7 利子割交付金累年比較.....	58
8 配当割交付金累年比較.....	59
9 株式等譲渡所得割交付金累年比較.....	59
10 地方消費税交付金累年比較.....	59
11 ゴルフ場利用税交付金累年比較.....	59
12 特別地方消費税交付金累年比較.....	59
13 自動車取得税交付金累年比較.....	59
14 軽油引取税交付金累年比較.....	59
VIII 市税外収入	
1 市税外収入累年比較.....	60
2 諸証明及び手数料(平成17年度).....	60
(1) 全市分.....	60
(2) 管区別.....	62

第3 [徴 収]	
1 徴収・処分状況調(平成17年度).....	64
2 徴収状況.....	66
(1) 累年比較.....	66
(2) 管区別(平成17年度).....	68
3 市税不納欠損額累年比較.....	70
4 市税滞納繰越状況累年比較.....	72
第4 [そ の 他]	
1 徴税費累年比較.....	74
2 納税貯蓄組合累年比較.....	74
(1) 組員等.....	74
(2) 組合の納付状況.....	76
3 口座振替の納付状況累年比較.....	78
第5 [参 考]	
1 税務機構及び職員数.....	80
2 税務事務分掌.....	82
3 市税税率等.....	84
4 市民税(個人)所得控除額等.....	86
5 所得税の諸控除.....	88
6 市内税務署取扱い国税額累年比較.....	90
7 市内県税事務所取扱い県税額累年比較.....	90
8 指定都市の状況(平成17年度).....	92
(1) 人口等.....	92
(2) 市税等決算額.....	96

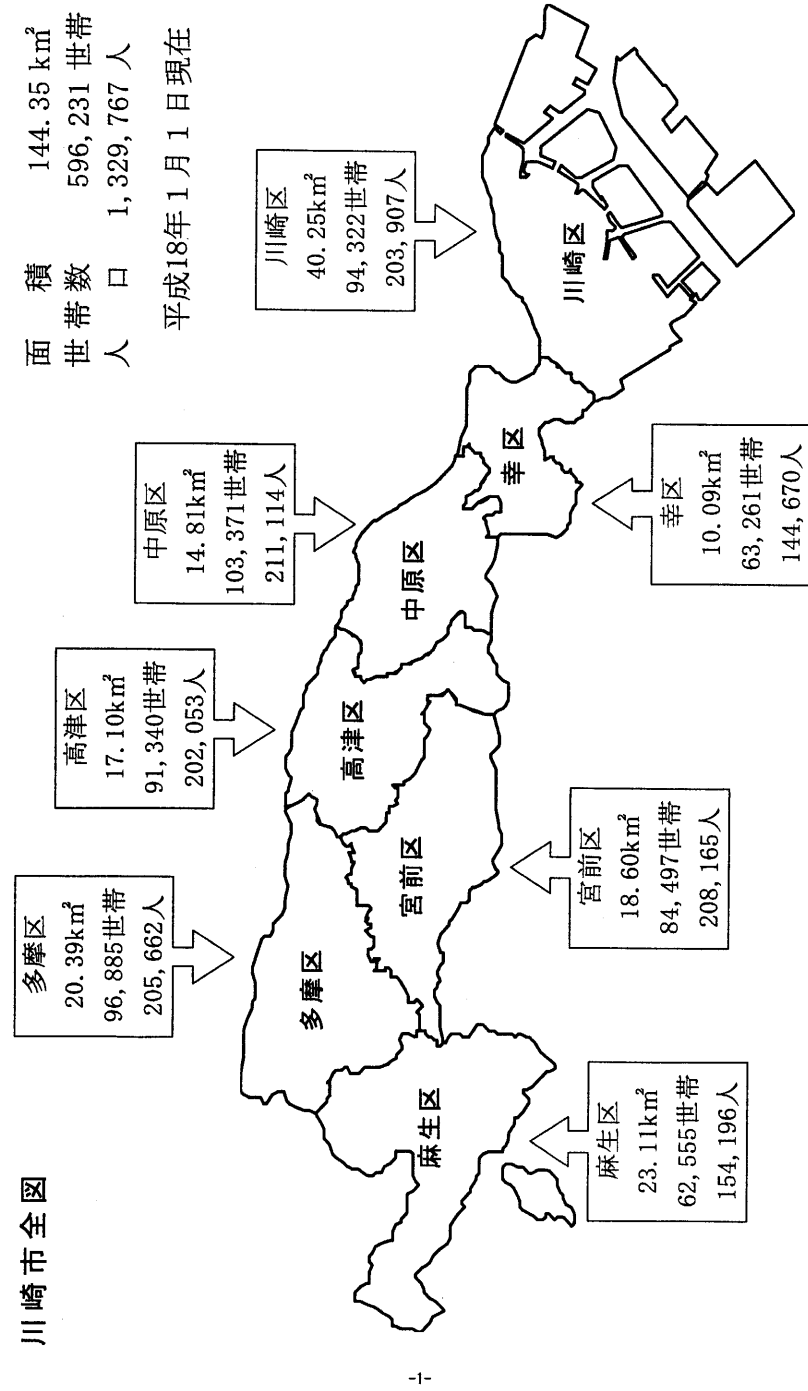
(注)各表に使用した符号の用法は次のとおりである。

「0」単位未満、「－」皆無または該当事項なし、「△」負数

川崎市全図

面積 144.35 km²
 世帯数 596,231 世帯
 人口 1,329,767 人

平成18年1月1日現在



第1 [総括]

1 人口・世帯数・面積

年 区分		(単位 人)				
		45	50	55	60	2
人口		958,340	1,005,448	1,045,082	1,079,701	1,159,824
男		503,729	526,211	546,705	564,818	609,324
女		454,611	479,237	498,377	514,883	550,500
世帯数(世帯)		295,476	301,244	336,043	402,938	451,568
面積(km ²)		136.17	137.53	142.16	142.63	142.77
人口密度(km ² 当たり)		7,038	7,311	7,351	7,570	8,124
区 (支所) 別 人口	川崎区	—	219,376	203,234	194,112	198,048
	区役所	131,792	87,139	80,602	77,122	81,298
	大師支所	81,155	72,248	68,133	65,959	67,180
	田島支所	72,071	59,989	54,499	51,031	49,570
	幸区	75,545	148,557	141,418	135,928	142,362
	中原区	266,314	197,161	187,985	183,426	186,363
	高津区	184,406	248,897	280,855	152,136	162,524
	宮前区	—	—	—	157,201	174,495
	多摩区	147,057	191,457	231,590	151,052	172,603
	麻生区	—	—	—	105,846	123,429

(注) 各年1月1日現在。

(単位 人)						
7	12	14	15	16	17	18
1,202,796	1,241,552	1,269,469	1,283,411	1,295,121	1,306,992	1,329,767
632,086	646,449	659,164	665,223	670,721	675,985	688,084
570,710	595,103	610,305	618,188	624,400	631,007	641,683
500,877	537,330	557,918	568,626	578,971	587,929	596,231
143.85	144.35	144.35	144.35	144.35	144.35	144.35
8,361	8,601	8,794	8,891	8,972	9,054	9,212
197,396	194,528	196,520	198,783	201,246	202,720	203,907
82,939	83,533	84,193	84,607	85,418	86,181	87,389
65,624	63,260	64,909	66,316	67,460	67,962	68,088
48,833	47,735	47,418	47,860	48,368	48,577	48,430
140,128	136,710	137,759	139,384	140,728	142,010	144,670
191,533	195,834	201,942	203,981	204,825	206,207	211,114
171,072	180,444	187,834	191,343	193,972	198,500	202,053
185,006	198,221	201,385	202,500	204,265	205,835	208,165
186,216	195,678	198,873	200,760	201,801	201,888	205,662
131,445	140,137	145,156	146,660	148,284	149,832	154,196

2 一般会計決算額と市税

年度 区分		(単位 千円)				
		45	50	55	60	2
一般会計	歳入(A)	46,710,751	140,355,100	225,554,368	318,339,993	415,355,303
	歳出(B)	44,126,489	131,361,749	220,397,024	313,839,947	405,452,810
市税(C)		25,168,887	55,798,649	117,778,795	182,940,386	249,525,645
(C)/(A)(%)		53.9	39.8	52.2	57.5	60.1
基準	収入額(D)	17,614,436	45,087,538	81,500,386	130,952,277	179,869,040
財政	需要額(E)	14,407,366	52,398,011	89,409,247	122,544,791	167,505,628
(D)/(E)(%)		122.3	86.0	91.2	106.9	107.4

(注) 平成18年度の(A)～(C)は当初予算額、(D)及び(E)は当初算定額。

(単位 千円)						
7	12	14	15	16	17	18
517,529,695	545,843,505	528,693,080	584,219,824	513,440,231	509,499,403	545,603,538
511,324,690	541,093,588	524,678,042	579,814,848	509,128,431	504,152,386	545,603,538
271,373,827	265,678,464	262,743,035	255,126,444	254,759,211	262,778,889	261,878,770
52.4	48.7	49.7	43.7	49.6	51.6	48.0
215,225,292	211,758,983	210,141,169	202,668,520	205,849,519	209,952,168	217,809,468
201,698,243	231,088,095	215,911,713	202,803,940	201,124,922	202,037,420	205,312,647
106.7	91.6	97.3	99.9	102.3	103.9	106.1

3 市税予算・決算(調定及び収入額等)累年比較

区分		年度				
		45	50	55	60	2
予 算 額		23,800,317	54,878,296	117,256,700	181,364,601	245,493,463
決 算	調 定 額	25,657,462	56,771,671	119,763,100	187,411,956	255,387,323
	収 入 額	25,168,887	55,798,649	117,778,795	182,940,386	249,525,645
	不 納 欠 損 額	45,758	70,075	85,633	156,982	462,807
	収 入 未 済 額	442,817	902,947	1,898,672	4,314,588	5,398,871
	予 算 比	105.8	101.7	100.4	100.9	101.6
	収 入 率	98.1	98.3	98.3	97.6	97.7
前 年 比	予 算 額	122.2	108.9	117.3	113.1	103.6
	調 定 額	120.7	107.6	116.9	112.5	104.1
	収 入 額	121.2	107.6	116.7	112.5	104.0

(注) 平成18年度は当初予算額。

4 国税・県税調定及び収入額累年比較(市内税務署・市内県税事務所取扱分)

区分		年度				
		45	50	55	60	2
国 税	調 定 額	194,690,457	312,189,973	567,253,871	656,907,501	973,611,382
	収 入 額	184,707,382	281,929,824	539,448,655	621,981,030	911,137,021
	収 入 率	94.9	90.3	95.1	94.7	93.6
	前年比(収入)	114.4	103.3	109.1	90.0	112.2
県 税	調 定 額	30,736,648	31,655,050	84,873,738	115,137,658	151,555,145
	収 入 額	29,840,600	30,848,191	83,507,577	112,939,151	149,102,451
	収 入 率	97.1	97.5	98.4	98.1	98.4
	前年比(収入)	123.6	70.4	136.1	116.0	99.8

(注) 1 国税は、川崎南・北・西税務署扱い分。県税は、川崎・高津・麻生県税事務所扱い分。
2 平成12年度以降の国税の調定及び収入額は、国が消費税と併せて賦課徴収している

(単位 千円・%)

7	12	14	15	16	17	18
269,609,453	265,180,582	262,075,445	253,625,073	252,135,370	260,336,251	261,878,770
286,000,259	283,076,647	279,704,926	270,712,579	268,570,813	274,960,569	274,832,921
271,373,827	265,678,464	262,743,035	255,126,444	254,759,211	262,778,889	261,878,770
652,103	1,467,969	2,024,918	2,364,427	1,576,857	1,621,261	—
13,974,329	15,930,214	14,936,973	13,221,708	12,234,745	10,560,419	—
100.7	100.2	100.3	100.6	101.0	100.9	100.0
94.9	93.9	93.9	94.2	94.9	95.6	95.3
106.3	97.3	98.1	96.8	99.4	103.3	100.6
104.9	97.5	97.8	96.8	99.2	102.4	100.0
104.6	97.3	97.8	97.1	99.9	103.1	99.7

(単位 千円・%)

7	12	14	15	16	17
929,207,174	863,587,989	834,256,191	857,160,515	836,492,490	882,178,724
835,471,610	790,965,559	763,827,809	790,345,931	774,181,924	823,730,114
89.9	91.6	91.6	92.2	92.6	93.4
100.9	103.9	97.8	103.5	98.0	106.4
116,671,141	96,325,063	87,879,122	90,827,038	109,267,862	117,386,293
111,673,192	90,953,871	83,049,942	86,354,056	104,768,935	112,847,211
95.7	94.4	94.5	95.1	95.9	96.1
109.1	114.2	92.0	104.0	121.3	107.7

分。
地方消費税(道府県税)相当分を除いた推計額である。

6 市税等決算額(平成17年度)

区 分	予 算 額 (千 円)			決 算 額 (D)
	当 初 (A)	補 正 (B)	最 終 (C)	
市 税	251,734,716	8,601,535	260,336,251	262,778,888,709
現 年 課 税 分	249,013,450	8,601,535	257,614,985	259,431,070,005
滞 納 繰 越 分	2,721,266	—	2,721,266	3,347,818,704
市 民 税	104,454,208	7,897,910	112,352,118	113,699,946,791
現 年 課 税 分	103,294,300	7,897,910	111,192,210	112,173,837,597
個 人 税	83,670,232	3,462,419	87,132,651	87,530,466,559
法 人 税	19,624,068	4,435,491	24,059,559	24,643,371,038
滞 納 繰 越 分	1,159,908	—	1,159,908	1,526,109,194
固 定 資 産 税	108,725,615	240,722	108,966,337	109,582,333,153
現 年 課 税 分	107,032,184	240,722	107,272,906	107,717,162,233
土 地 税	45,906,635	240,722	46,147,357	46,355,520,383
家 屋 税	40,511,700	—	40,511,700	40,850,905,424
償 却 資 産 税	20,613,849	—	20,613,849	20,510,736,426
滞 納 繰 越 分	1,226,232	—	1,226,232	1,395,696,920
国 有 資 産 等 所 在 市 交 付 金 及 び 納 付 金	467,199	—	467,199	469,474,000
軽 自 動 車 税	438,381	—	438,381	453,724,687
現 年 課 税 分	426,542	—	426,542	441,241,468
滞 納 繰 越 分	11,839	—	11,839	12,483,219
市 た ば こ 税	8,178,550	152,794	8,331,344	8,303,410,020
現 年 課 税 分	8,178,549	152,794	8,331,343	8,303,410,020
滞 納 繰 越 分	1	—	1	—
特 別 土 地 保 有 税	2,011	—	2,011	47,835,202
現 年 課 税 分	1	—	1	2,362,100
滞 納 繰 越 分	2,010	—	2,010	45,473,102
事 業 所 税	7,237,887	143,847	7,381,734	7,644,728,450
現 年 課 税 分	7,233,794	143,847	7,377,641	7,640,367,900
滞 納 繰 越 分	4,093	—	4,093	4,360,550
都 市 計 画 税	22,698,064	166,262	22,864,326	23,046,910,406
現 年 課 税 分	22,380,881	166,262	22,547,143	22,683,214,687
滞 納 繰 越 分	317,183	—	317,183	363,695,719
地 方 譲 与 税	7,824,389	—	7,824,389	7,861,150,389
利 子 割 交 付 金	812,080	74,064	886,144	945,857,000
配 当 割 交 付 金	409,238	—	409,238	657,040,000
株 式 等 譲 渡 所 得 割 交 付 金	152,944	271,168	424,112	964,918,000
地 方 消 費 税 交 付 金	11,051,522	78,842	11,130,364	11,146,177,000
ゴ ル フ 場 利 用 税 交 付 金	50,764	—	50,764	49,196,280
特 別 地 方 消 費 税 交 付 金	1	—	1	—
自 動 車 取 得 税 交 付 金	3,834,852	—	3,834,852	4,184,964,474
軽 油 引 取 税 交 付 金	4,958,388	—	4,958,388	4,984,892,873

(単位 円・%)

対 予 算 比 較				対 前 年 比 較		
対 当 初 (D - A)	(D / A)	対 最 終 (D - C)	(D / C)	16 年 度 決 算 額 (E)	(D - E)	(D / E)
11,044,172,709	104.4	2,442,637,709	100.9	254,759,210,542	8,019,678,167	103.1
10,417,620,005	104.2	1,816,085,005	100.7	251,804,083,292	7,626,986,713	103.0
626,552,704	123.0	626,552,704	123.0	2,955,127,250	392,691,454	113.3
9,245,738,791	108.9	1,347,828,791	101.2	105,626,390,226	8,073,556,565	107.6
8,879,537,597	108.6	981,627,597	100.9	104,297,326,760	7,876,510,837	107.6
3,860,234,559	104.6	397,815,559	100.5	83,025,859,436	4,504,607,123	105.4
5,019,303,038	125.6	583,812,038	102.4	21,271,467,324	3,371,903,714	115.9
366,201,194	131.6	366,201,194	131.6	1,329,063,466	197,045,728	114.8
856,718,153	100.8	615,996,153	100.6	109,552,713,010	29,620,143	100.0
684,978,233	100.6	444,256,233	100.4	107,793,825,490	△76,663,257	99.9
448,885,383	101.0	208,163,383	100.5	48,048,626,663	△1,693,106,280	96.5
339,205,424	100.8	339,205,424	100.8	39,010,040,327	1,840,865,097	104.7
△103,112,574	99.5	△103,112,574	99.5	20,735,158,500	△224,422,074	98.9
169,464,920	113.8	169,464,920	113.8	1,271,361,620	124,335,300	109.8
2,275,000	100.5	2,275,000	100.5	487,525,900	△18,051,900	96.3
15,343,687	103.5	15,343,687	103.5	434,122,432	19,602,255	104.5
14,699,468	103.4	14,699,468	103.4	421,757,705	19,483,763	104.6
644,219	105.4	644,219	105.4	12,364,727	118,492	101.0
124,860,020	101.5	△27,933,980	99.7	8,503,799,486	△200,389,466	97.6
124,861,020	101.5	△27,932,980	99.7	8,503,775,233	△200,365,213	97.6
△1,000	皆減	△1,000	皆減	24,253	△24,253	皆減
45,824,202	著増	45,824,202	著増	25,475,610	22,359,592	187.8
2,361,100	著増	2,361,100	著増	20,975,800	△18,613,700	11.3
43,463,102	著増	43,463,102	著増	4,499,810	40,973,292	著増
406,841,450	105.6	262,994,450	103.6	7,473,754,950	170,973,500	102.3
406,573,900	105.6	262,726,900	103.6	7,467,743,350	172,624,550	102.3
267,550	106.5	267,550	106.5	6,011,600	△1,651,050	72.5
348,846,406	101.5	182,584,406	100.8	23,142,954,828	△96,044,422	99.6
302,333,687	101.4	136,071,687	100.6	22,811,153,054	△127,938,367	99.4
46,512,719	114.7	46,512,719	114.7	331,801,774	31,893,945	109.6
36,761,389	100.5	36,761,389	100.5	6,048,877,111	1,812,273,278	130.0
133,777,000	116.5	59,713,000	106.7	1,317,810,000	△371,953,000	71.8
247,802,000	160.6	247,802,000	160.6	375,941,000	281,099,000	174.8
811,974,000	630.9	540,806,000	227.5	420,528,000	544,390,000	229.5
94,655,000	100.9	15,813,000	100.1	11,834,411,000	△688,234,000	94.2
△1,567,720	96.9	△1,567,720	96.9	49,045,080	151,200	100.3
△1,000	皆減	△1,000	皆減	139,000	△139,000	皆減
350,112,474	109.1	350,112,474	109.1	4,033,828,948	151,135,526	103.7
26,504,873	100.5	26,504,873	100.5	5,138,129,529	△153,236,656	97.0

7 市税等(税目別)調定額・収入額累年比較

区 分	昭 和 45 年 度			昭 和 50 年 度		
	調 定 額	収入率	収 入 額	調 定 額	収入率	収 入 額
市 税	25,657,462	98.1	25,168,887	56,771,671	98.3	55,798,649
現年課税分	25,217,094	99.1	24,978,087	55,950,314	99.1	55,467,718
滞納繰越分	440,368	43.3	190,800	821,357	40.3	330,931
市 民 税	10,984,208	96.4	10,586,249	23,183,951	96.8	22,440,345
現年課税分	10,630,648	98.1	10,433,646	22,512,471	98.5	22,169,592
個人・特別徴収	3,741,193	99.5	3,722,932	11,633,490	99.3	11,556,773
個人・普通徴収	2,513,751	95.1	2,391,153	5,271,239	96.1	5,068,250
法人	4,375,704	98.7	4,319,561	5,607,742	98.9	5,544,569
滞納繰越分	353,560	43.2	152,603	671,480	40.3	270,753
固 定 資 産 税	10,264,127	99.3	10,193,775	23,941,466	99.3	23,775,236
現年課税分	9,973,149	99.7	9,939,103	23,426,840	99.6	23,327,609
土地・家屋	4,656,566	99.5	4,633,634	16,214,654	99.5	16,138,066
償却資産	5,316,583	99.8	5,305,469	7,212,186	99.7	7,189,543
滞納繰越分	68,254	46.8	31,948	103,884	35.5	36,885
国 有 資 産 等 所 在 市 交 付 金	222,724	100.0	222,724	410,742	100.0	410,742
軽 自 動 車 税	99,118	90.3	89,525	93,375	92.5	86,336
現年課税分	90,247	97.4	87,884	86,966	97.8	85,084
滞納繰越分	8,871	18.5	1,641	6,409	19.5	1,252
市 た ば こ 消 費 税	1,739,158	100.0	1,739,158	2,764,922	100.0	2,764,922
電 気 税	1,226,769	100.0	1,226,769	2,016,071	100.0	2,016,071
ガ ス 税	198,023	100.0	198,023	225,384	100.0	225,384
特 別 土 地 保 有 税	—	—	—	1,055,031	97.2	1,025,913
現年課税分	—	—	—	1,033,273	97.8	1,010,720
滞納繰越分	—	—	—	21,758	69.8	15,193
事 業 所 税	—	—	—	504,903	99.6	502,874
現年課税分	—	—	—	504,903	99.6	502,874
滞納繰越分	—	—	—	—	—	—
都 市 計 画 税	1,146,059	99.1	1,135,388	2,986,568	99.2	2,961,568
現年課税分	1,136,376	99.5	1,130,780	2,968,742	99.5	2,954,720
滞納繰越分	9,683	47.6	4,608	17,826	38.4	6,848
地 方 譲 与 税	201,218	100.0	201,218	1,528,200	100.0	1,528,200
娯 楽 施 設 利 用 税 交 付 金	13,978	100.0	13,978	58,203	100.0	58,203
自 動 車 取 得 税 交 付 金	421,197	100.0	421,197	1,339,768	100.0	1,339,768
軽 油 引 取 税 交 付 金	—	—	—	880,369	100.0	880,369
国 有 提 供 施 設 助 成 交 付 金	3,462	100.0	3,462	24,033	100.0	24,033

(注) 1 前年比、構成比、指数(昭和45年度=100)は、収入額。

2 昭和45年度から昭和60年度の国有資産等所在市交付金には納付金を含む。

(単位 千円・%)

昭 和 55 年 度	前 年 比 (収 入)			構 成 比 (収 入)			指 数 (収 入)			
	調 定 額	収入率	収 入 額	45年度	50年度	55年度	50年度	55年度		
119,763,100	98.3	117,778,795	121.2	107.6	116.7	100.0	100.0	100.0	222	468
118,318,130	99.1	117,283,941	121.1	107.4	116.8	99.2	99.4	99.6	222	470
1,444,970	34.2	494,854	125.7	158.3	106.9	0.8	0.6	0.4	173	259
54,765,415	97.4	53,349,783	128.9	95.6	123.8	42.1	40.2	45.3	212	504
53,723,875	98.7	53,013,126	128.7	95.2	123.9	41.5	39.7	45.0	212	508
24,715,782	99.5	24,586,712	125.2	119.6	116.1	14.8	20.7	20.9	310	660
11,340,422	95.8	10,866,627	140.5	86.5	120.3	9.5	9.1	9.2	212	454
17,667,671	99.4	17,559,787	125.9	71.3	139.7	17.2	9.9	14.9	128	407
1,041,540	32.3	336,657	142.3	157.9	110.7	0.6	0.5	0.3	177	221
42,370,537	99.1	41,970,947	116.5	121.6	110.8	40.5	42.6	35.6	233	412
41,367,365	99.5	41,142,271	116.9	121.8	110.9	39.5	41.8	34.9	235	414
28,762,802	99.4	28,599,993	116.1	127.2	108.4	18.4	28.9	24.3	348	617
12,604,563	99.5	12,542,278	117.6	111.3	116.9	21.1	12.9	10.6	136	236
297,982	41.4	123,486	85.3	126.7	99.7	0.2	0.1	0.1	115	387
705,190	100.0	705,190	106.2	109.0	109.5	0.8	0.7	0.6	184	317
143,025	94.2	134,669	113.9	92.5	110.0	0.3	0.2	0.1	96	150
136,801	97.3	133,063	115.0	92.4	110.0	0.3	0.2	0.1	97	151
6,224	25.8	1,606	75.2	101.4	110.0	0.0	0.0	0.0	76	98
4,333,297	100.0	4,333,297	112.4	104.8	100.1	6.9	5.0	3.7	159	249
5,131,299	100.0	5,131,299	111.0	100.0	153.7	4.9	3.6	4.4	164	418
237,854	100.0	237,854	111.7	77.7	157.0	0.8	0.4	0.2	114	120
502,841	85.9	432,085	—	105.4	75.4	—	1.8	0.4	—	—
470,046	90.7	426,447	—	104.0	75.5	—	1.8	0.4	—	—
32,795	17.2	5,638	—	著増	70.9	—	0.0	0.0	—	—
4,125,217	99.9	4,119,839	—	皆増	103.0	—	0.9	3.5	—	—
4,122,756	99.9	4,117,537	—	皆増	103.1	—	0.9	3.5	—	—
2,461	93.5	2,302	—	—	69.1	—	—	0.0	—	—
8,153,615	99.0	8,069,022	126.4	104.4	108.9	4.5	5.3	6.8	261	711
8,089,647	99.4	8,043,857	126.6	104.4	108.9	4.5	5.3	6.8	261	711
63,968	39.3	25,165	92.5	110.2	112.8	0.0	0.0	0.0	149	546
2,678,075	100.0	2,678,075	113.2	104.0	99.6	—	—	—	759	1,331
61,022	100.0	61,022	106.4	87.5	105.5	—	—	—	416	437
2,203,467	100.0	2,203,467	109.6	120.7	100.1	—	—	—	318	523
1,981,310	100.0	1,981,310	—	77.0	112.8	—	—	—	—	—
—	—	—	147.1	119.6	—	—	—	—	694	—

7 市税等(税目別)調定額・収入額累年比較(続)

区 分	平成 12 年 度			平成 13 年 度		
	調 定 額	収入率	収 入 額	調 定 額	収入率	収 入 額
市 税	283,076,647	93.9	265,678,464	285,989,344	94.0	268,717,696
現年課税分	267,101,826	98.4	262,877,103	270,067,640	98.4	265,622,290
滞納繰越分	15,974,821	17.5	2,801,361	15,921,704	19.4	3,095,406
市 民 税	114,436,500	92.4	105,780,025	117,459,753	92.6	108,718,298
現年課税分	106,483,095	98.1	104,497,726	109,572,815	98.1	107,536,853
個人・特別徴収	63,444,204	99.5	63,137,798	63,962,767	99.5	63,642,518
個人・普通徴収	24,961,086	93.6	23,372,406	25,882,568	93.8	24,266,591
法人	18,077,805	99.5	17,987,522	19,727,480	99.5	19,627,744
滞納繰越分	7,953,405	16.1	1,282,299	7,886,938	15.0	1,181,445
固 定 資 産 税	123,038,636	95.0	116,850,154	122,671,786	95.1	116,697,218
現年課税分	117,015,948	98.5	115,284,492	116,587,267	98.5	114,833,745
土地・家屋	92,428,092	98.2	90,769,319	93,273,306	98.2	91,590,898
償却資産	24,587,856	99.7	24,515,173	23,313,961	99.7	23,242,847
滞納繰越分	5,612,839	20.6	1,155,813	5,663,840	25.5	1,442,794
国有資産等所在市交付金	409,849	100.0	409,849	420,679	100.0	420,679
軽 自 動 車 税	427,284	86.2	368,415	444,544	85.7	381,110
現年課税分	378,236	95.0	359,140	391,206	94.8	370,876
滞納繰越分	49,048	18.9	9,275	53,338	19.2	10,234
市 た ば こ 税	8,431,030	100.0	8,430,245	8,233,769	100.0	8,233,468
現年課税分	8,430,304	100.0	8,430,236	8,233,468	100.0	8,233,468
滞納繰越分	726	1.2	9	301	0.0	-
特 別 土 地 保 有 税	1,330,883	42.1	559,748	1,406,398	42.0	591,121
現年課税分	532,781	96.5	514,122	659,056	82.0	540,678
滞納繰越分	798,102	5.7	45,626	747,342	6.7	50,443
事 業 所 税	8,608,631	99.3	8,544,322	9,059,790	99.1	8,975,032
現年課税分	8,554,574	99.8	8,538,496	9,005,532	99.3	8,942,873
滞納繰越分	54,057	10.8	5,826	54,258	59.3	32,159
都 市 計 画 税	26,803,683	93.8	25,145,555	26,713,304	94.0	25,121,449
現年課税分	25,297,039	98.2	24,843,042	25,197,617	98.2	24,743,118
滞納繰越分	1,506,644	20.1	302,513	1,515,687	25.0	378,331
地 方 譲 与 税	3,537,262	100.0	3,537,262	3,614,801	100.0	3,614,801
利 子 割 交 付 金	5,634,153	100.0	5,634,153	6,248,622	100.0	6,248,622
地 方 消 費 税 交 付 金	11,121,185	100.0	11,121,185	10,734,429	100.0	10,734,429
ゴ ル フ 場 利 用 税 交 付 金	54,378	100.0	54,378	52,415	100.0	52,415
特 別 地 方 消 費 税 交 付 金	52,660	100.0	52,660	3,830	100.0	3,830
自 動 車 取 得 税 交 付 金	4,025,287	100.0	4,025,287	3,786,160	100.0	3,786,160
軽 油 引 取 税 交 付 金	5,449,786	100.0	5,449,786	5,582,155	100.0	5,582,155

(注) 指数 昭和45年度=100

(単位 千円・%)

平 成 14 年 度	前年比(収入)			構 成 比 (収 入)			指 数 (収 入)				
	調 定 額	収入率	収 入 額	12年度	13年度	14年度	12年度	13年度	14年度		
279,704,926	93.9	262,743,035	97.3	101.1	97.8	100.0	100.0	100.0	1,056	1,068	1,044
264,204,899	98.4	259,856,724	97.3	101.0	97.8	98.9	98.9	98.9	1,052	1,063	1,040
15,500,027	18.6	2,886,311	100.2	110.5	93.2	1.1	1.1	1.1	1,468	1,622	1,513
114,407,909	92.4	105,707,539	97.9	102.8	97.2	39.8	40.5	40.2	999	1,027	999
106,609,239	98.0	104,462,505	97.9	102.9	97.1	39.3	40.0	39.8	1,002	1,031	1,001
64,129,765	99.5	63,823,894	94.2	100.8	100.3	23.7	23.7	24.3	1,696	1,709	1,714
25,925,489	93.3	24,176,977	103.8	103.8	99.6	8.8	9.0	9.2	977	1,015	1,011
16,553,985	99.4	16,461,634	105.0	109.1	83.9	6.8	7.3	6.3	416	454	381
7,798,670	16.0	1,245,034	98.7	92.1	105.4	0.5	0.5	0.4	840	774	816
120,975,123	95.1	115,011,649	96.8	99.9	98.6	44.0	43.5	43.8	1,146	1,145	1,128
115,105,327	98.5	113,391,333	96.6	99.6	98.7	43.4	42.8	43.1	1,160	1,155	1,141
92,834,497	98.2	91,172,751	97.2	100.9	99.5	34.2	34.1	34.7	1,959	1,977	1,968
22,270,830	99.8	22,218,582	94.6	94.8	95.6	9.2	8.7	8.4	462	438	419
5,484,687	22.5	1,235,207	116.7	124.8	85.6	0.5	0.5	0.5	3,618	4,516	3,866
385,109	100.0	385,109	115.1	102.6	91.5	0.1	0.2	0.2	184	189	173
463,638	86.2	399,822	102.8	103.4	104.9	0.1	0.1	0.2	412	426	447
406,288	95.3	387,206	103.0	103.3	104.4	0.1	0.1	0.2	409	422	441
57,350	22.0	12,616	96.4	110.3	123.3	0.0	0.0	0.0	565	624	769
8,010,925	100.0	8,010,577	99.1	97.7	97.3	3.2	3.1	3.0	485	473	461
8,010,624	100.0	8,010,577	99.1	97.7	97.3	3.2	3.1	3.0	485	473	461
301	0.0	-	皆増	皆減	-	0.0	-	-	-	-	-
952,621	36.6	349,018	70.0	105.6	59.0	0.2	0.2	0.1	-	-	-
336,118	95.6	321,298	87.6	105.2	59.4	0.2	0.2	0.1	-	-	-
616,503	4.5	27,720	21.4	110.6	55.0	0.0	0.0	0.0	-	-	-
8,662,731	99.4	8,608,586	101.5	105.0	95.9	3.2	3.3	3.3	-	-	-
8,578,713	99.9	8,568,662	101.6	104.7	95.8	3.2	3.3	3.3	-	-	-
84,018	47.5	39,924	61.5	552.0	124.1	0.0	0.0	0.0	-	-	-
26,231,979	94.0	24,655,844	95.6	99.9	98.1	9.5	9.3	9.4	2,215	2,213	2,172
24,773,481	98.2	24,330,034	95.4	99.6	98.3	9.4	9.2	9.2	2,197	2,188	2,152
1,458,498	22.3	325,810	110.9	125.1	86.1	0.1	0.1	0.2	6,565	8,210	7,071
3,613,938	100.0	3,613,938	102.8	102.2	100.0	-	-	-	1,758	1,796	1,796
1,981,721	100.0	1,981,721	339.2	110.9	31.7	-	-	-	-	-	-
9,420,776	100.0	9,420,776	103.1	96.5	87.8	-	-	-	-	-	-
53,684	100.0	53,684	92.9	96.4	102.4	-	-	-	-	-	-
1,103	100.0	1,103	25.1	7.3	28.8	-	-	-	-	-	-
3,671,172	100.0	3,671,172	108.9	94.1	97.0	-	-	-	956	899	872
5,503,377	100.0	5,503,377	98.0	102.4	98.6	-	-	-	-	-	-

8 市税等収入状況(平成17年度)

(1) 総括

区 分	予 算 額	調 定 額	収 入 額
市 税	260,336,251,000	274,960,569,035	262,778,888,709
現年課税分	257,614,985,000	262,737,768,176	259,431,070,005
滞納繰越分	2,721,266,000	12,222,800,859	3,347,818,704
市 民 税	112,352,118,000	120,306,149,361	113,699,946,791
現年課税分	111,192,210,000	113,907,893,356	112,173,837,597
個 人	87,132,651,000	89,194,584,156	87,530,466,559
特別徴収	—	62,889,749,756	62,737,608,872
普通徴収	—	26,304,834,400	24,792,857,687
法 人	24,059,559,000	24,713,309,200	24,643,371,038
滞納繰越分	1,159,908,000	6,398,256,005	1,526,109,194
固定資産税	108,966,337,000	113,749,702,967	109,582,333,153
現年課税分	107,272,906,000	108,954,587,400	107,717,162,233
土地・家屋	86,659,057,000	88,416,031,700	87,206,425,807
償却資産	20,613,849,000	20,538,555,700	20,510,736,426
滞納繰越分	1,226,232,000	4,325,641,567	1,395,696,920
国有資産等所在市交付金及び納付金	467,199,000	469,474,000	469,474,000
軽自動車税	438,381,000	512,612,517	453,724,687
現年課税分	426,542,000	457,989,800	441,241,468
滞納繰越分	11,839,000	54,622,717	12,483,219
市 たばこ税	8,331,344,000	8,303,589,186	8,303,410,020
現年課税分	8,331,343,000	8,303,410,020	8,303,410,020
滞納繰越分	1,000	179,166	—
特別土地保有税	2,011,000	300,348,490	47,835,202
現年課税分	1,000	2,362,100	2,362,100
滞納繰越分	2,010,000	297,986,390	45,473,102
事業所税	7,381,734,000	7,658,760,650	7,644,728,450
現年課税分	7,377,641,000	7,644,206,900	7,640,367,900
滞納繰越分	4,093,000	14,553,750	4,360,550
都市計画税	22,864,326,000	24,129,405,864	23,046,910,406
現年課税分	22,547,143,000	22,997,844,600	22,683,214,687
滞納繰越分	317,183,000	1,131,561,264	363,695,719
地方譲与税	7,824,389,000	7,861,150,389	7,861,150,389
利子割交付金	886,144,000	945,857,000	945,857,000
配当割交付金	409,238,000	657,040,000	657,040,000
株式等譲渡所得割交付金	424,112,000	964,918,000	964,918,000
地方消費税交付金	11,130,364,000	11,146,177,000	11,146,177,000
ゴルフ場利用税交付金	50,764,000	49,196,280	49,196,280
特別地方消費税交付金	1,000	—	—
自動車取得税交付金	3,834,852,000	4,184,964,474	4,184,964,474
軽油引取税交付金	4,958,388,000	4,984,892,873	4,984,892,873

(単位 円・%)

不納欠損額	収入未済額	左のうち 処分停止額	予算比 (収入額)	対調定 収入率	前年比 (収入額)	構成比 (収入額)
1,621,260,926	10,560,419,400	1,471,131,763	100.9	95.6	103.1	100.0
—	3,306,698,171	64,053,913	100.7	98.7	103.0	98.7
1,621,260,926	7,253,721,229	1,407,077,850	123.0	27.4	113.3	1.3
870,506,329	5,735,696,241	1,165,570,245	101.2	94.5	107.6	43.3
—	1,734,055,759	48,475,649	100.9	98.5	107.6	42.7
—	1,664,117,597	47,439,149	100.5	98.1	105.4	33.3
—	152,140,884	1,556,315	—	99.8	105.8	23.9
—	1,511,976,713	45,882,834	—	94.3	104.6	9.4
—	69,938,162	1,036,500	102.4	99.7	115.9	9.4
870,506,329	4,001,640,482	1,117,094,596	131.6	23.9	114.8	0.6
473,996,396	3,693,373,418	228,142,019	100.6	96.3	100.0	41.7
—	1,237,425,167	11,194,815	100.4	98.9	99.9	41.0
—	1,209,605,893	10,905,600	100.6	98.6	100.2	33.2
—	27,819,274	289,215	99.5	99.9	98.9	7.8
473,996,396	2,455,948,251	216,947,204	113.8	32.3	109.8	0.5
—	—	—	100.5	100.0	96.3	0.2
8,657,013	50,230,817	17,591,531	103.5	88.5	104.5	0.2
—	16,748,332	1,546,800	103.4	96.3	104.6	0.2
8,657,013	33,482,485	16,044,731	105.4	22.9	101.0	0.0
110,451	68,715	56,460	99.7	100.0	97.6	3.1
—	—	—	99.7	100.0	97.6	3.1
110,451	68,715	56,460	皆減	0.0	皆減	—
143,064,300	109,448,988	2,294,200	著増	15.9	187.8	0.0
—	—	—	著増	100.0	11.3	0.0
143,064,300	109,448,988	2,294,200	著増	15.3	著増	0.0
854,400	13,177,800	—	103.6	99.8	102.3	2.9
—	3,839,000	—	103.6	99.9	102.3	2.9
854,400	9,338,800	—	106.5	30.0	72.5	0.0
124,072,037	958,423,421	57,477,308	100.8	95.5	99.6	8.8
—	314,629,913	2,836,649	100.6	98.6	99.4	8.6
124,072,037	643,793,508	54,640,659	114.7	32.1	109.6	0.2
—	—	—	100.5	100.0	130.0	—
—	—	—	106.7	100.0	71.8	—
—	—	—	160.6	100.0	174.8	—
—	—	—	227.5	100.0	229.5	—
—	—	—	100.1	100.0	94.2	—
—	—	—	96.9	100.0	100.3	—
—	—	—	皆減	—	皆減	—
—	—	—	109.1	100.0	103.7	—
—	—	—	100.5	100.0	97.0	—

8 市税等収入状況(平成17年度)(続)

(2) 管区別(現年課税分)

調定額

区 分	本 庁	川 崎 区			
		区 役 所	大 師 支 所	田 島 支 所	計
市 税	62,892,112	33,110,007	28,747,691	17,227,626	79,085,324
市 民 税	62,889,750	6,132,199	5,540,469	4,163,772	15,836,440
個人(特別徴収)	61,397,009	(3,125,665)	(2,187,126)	(1,386,674)	(6,699,465)
〃(分離退職)	1,492,741	—	—	—	—
〃(普通徴収)	—	1,453,181	958,444	582,654	2,994,279
法 人	—	4,679,018	4,582,025	3,581,118	12,842,161
固 定 資 産 税	—	15,692,095	18,516,234	10,135,392	44,343,721
土 地 ・ 家 屋	—	8,039,575	13,733,678	6,938,942	28,712,195
償 却 資 産	—	7,183,046	4,782,556	3,196,450	15,162,052
国有資産等所在市交付金 及び納付金	—	469,474	—	—	469,474
軽 自 動 車 税	—	25,731	25,300	17,506	68,537
市 た ば こ 税	—	8,303,410	—	—	8,303,410
特 別 土 地 保 有 税	2,362	—	—	—	—
事 業 所 税	—	1,004,702	1,501,896	1,289,972	3,796,570
都 市 計 画 税	—	1,951,870	3,163,792	1,620,984	6,736,646

(注) 個人(特別徴収)の()内は、各管区別内訳を示したもので、各管区別の市税及び市民

収入額

市 税	62,739,971	32,760,744	28,562,709	17,041,482	78,364,935
市 民 税	62,737,609	5,965,418	5,455,829	4,084,387	15,505,634
個人(特別徴収)	61,244,868	—	—	—	—
〃(分離退職)	1,492,741	—	—	—	—
〃(普通徴収)	—	1,302,050	878,878	506,788	2,687,716
法 人	—	4,663,368	4,576,951	3,577,599	12,817,918
固 定 資 産 税	—	15,545,002	18,434,818	10,048,970	44,028,790
土 地 ・ 家 屋	—	7,896,717	13,654,995	6,853,710	28,405,422
償 却 資 産	—	7,178,811	4,779,823	3,195,260	15,153,894
国有資産等所在市交付金 及び納付金	—	469,474	—	—	469,474
軽 自 動 車 税	—	24,634	24,625	16,742	66,001
市 た ば こ 税	—	8,303,410	—	—	8,303,410
特 別 土 地 保 有 税	2,362	—	—	—	—
事 業 所 税	—	1,004,702	1,501,100	1,289,972	3,795,774
都 市 計 画 税	—	1,917,578	3,146,337	1,601,411	6,665,326

(単位 千円)

幸 区	中 原 区	高 津 区	宮 前 区	多 摩 区	麻 生 区	合 計
17,159,604	25,478,207	25,161,198	19,657,023	17,171,025	16,133,275	262,737,768
4,087,616	6,596,487	8,911,126	5,776,830	5,068,982	4,740,662	113,907,893
(5,783,891)	(10,560,404)	(9,533,166)	(11,089,553)	(9,046,875)	(8,683,655)	61,397,009
—	—	—	—	—	—	1,492,741
2,065,492	4,172,774	4,177,287	4,762,857	4,302,394	3,829,751	26,304,834
2,022,124	2,423,713	4,733,839	1,013,973	766,588	910,911	24,713,309
9,796,980	13,973,623	12,372,596	10,700,112	9,356,262	8,880,767	109,424,061
8,655,763	12,127,082	11,321,033	10,216,518	8,943,509	8,439,932	88,416,032
1,141,217	1,846,541	1,051,563	483,594	412,753	440,835	20,538,555
—	—	—	—	—	—	469,474
43,955	57,915	76,305	83,552	74,157	53,569	457,990
—	—	—	—	—	—	8,303,410
—	—	—	—	—	—	2,362
956,255	1,567,357	761,424	239,344	157,640	165,617	7,644,207
2,274,798	3,282,825	3,039,747	2,857,185	2,513,984	2,292,660	22,997,845

税合計額には含まれず。

16,822,912	25,000,404	24,691,384	19,138,713	16,822,159	15,850,592	259,431,070
3,919,311	6,358,992	8,657,146	5,535,488	4,881,040	4,578,617	112,173,837
—	—	—	—	—	—	61,244,868
—	—	—	—	—	—	1,492,741
1,906,112	3,945,140	3,933,048	4,528,812	4,120,174	3,671,855	24,792,857
2,013,199	2,413,852	4,724,098	1,006,676	760,866	906,762	24,643,371
9,663,561	13,785,742	12,204,058	10,485,777	9,231,725	8,786,983	108,186,636
8,528,546	11,941,870	11,157,321	10,004,737	8,820,749	8,347,781	87,206,426
1,135,015	1,843,872	1,046,737	481,040	410,976	439,202	20,510,736
—	—	—	—	—	—	469,474
41,991	55,761	73,044	80,537	71,827	52,081	441,242
—	—	—	—	—	—	8,303,410
—	—	—	—	—	—	2,362
956,255	1,566,616	760,781	238,443	157,640	164,859	7,640,368
2,241,794	3,233,293	2,996,355	2,798,468	2,479,927	2,268,052	22,683,215

8 市税等収入状況(平成17年度)(続)

(2) 管区別(現年課税分)(続)

収入未済額

区 分	本 庁	川 崎 区			
		区 役 所	大 師 支 所	田 島 支 所	計
市 税	152,141	349,263	184,982	186,144	720,389
市 民 税	152,141	166,781	84,640	79,385	330,806
個 人 (特別徴収)	152,141	—	—	—	—
〃 (分離退職)	—	—	—	—	—
〃 (普通徴収)	—	151,131	79,566	75,866	306,563
法 人	—	15,650	5,074	3,519	24,243
固 定 資 産 税	—	147,093	81,416	86,422	314,931
土 地 ・ 家 屋	—	142,858	78,683	85,232	306,773
償 却 資 産	—	4,235	2,733	1,190	8,158
国有資産等所在市交付金 及び納付金	—	—	—	—	—
軽 自 動 車 税	—	1,097	675	764	2,536
市 た ば こ 税	—	—	—	—	—
特 別 土 地 保 有 税	—	—	—	—	—
事 業 所 税	—	—	796	—	796
都 市 計 画 税	—	34,292	17,455	19,573	71,320

収入率

市 税	99.8	98.9	99.4	98.9	99.1
市 民 税	99.8	97.3	98.5	98.1	97.9
個 人 (特別徴収)	99.8	—	—	—	—
〃 (分離退職)	100.0	—	—	—	—
〃 (普通徴収)	—	89.6	91.7	87.0	89.8
法 人	—	99.7	99.9	99.9	99.8
固 定 資 産 税	—	99.1	99.6	99.1	99.3
土 地 ・ 家 屋	—	98.2	99.4	98.8	98.9
償 却 資 産	—	99.9	99.9	100.0	99.9
国有資産等所在市交付金 及び納付金	—	100.0	—	—	100.0
軽 自 動 車 税	—	95.7	97.3	95.6	96.3
市 た ば こ 税	—	100.0	—	—	100.0
特 別 土 地 保 有 税	100.0	—	—	—	—
事 業 所 税	—	100.0	99.9	100.0	100.0
都 市 計 画 税	—	98.2	99.4	98.8	98.9

(単位 千円・%)

幸 区	中 原 区	高 津 区	宮 前 区	多 摩 区	麻 生 区	合 計
336,692	477,803	469,814	518,310	348,866	282,683	3,306,698
168,305	237,495	253,980	241,342	187,942	162,045	1,734,056
—	—	—	—	—	—	152,141
—	—	—	—	—	—	—
159,380	227,634	244,239	234,045	182,220	157,896	1,511,977
8,925	9,861	9,741	7,297	5,722	4,149	69,938
133,419	187,881	168,538	214,335	124,537	93,784	1,237,425
127,217	185,212	163,712	211,781	122,760	92,151	1,209,606
6,202	2,669	4,826	2,554	1,777	1,633	27,819
—	—	—	—	—	—	—
1,964	2,154	3,261	3,015	2,330	1,488	16,748
—	—	—	—	—	—	—
—	—	—	—	—	—	—
—	741	643	901	—	758	3,839
33,004	49,532	43,392	58,717	34,057	24,608	314,630

98.0	98.1	98.1	97.4	98.0	98.2	98.7
95.9	96.4	97.1	95.8	96.3	96.6	98.5
—	—	—	—	—	—	99.8
—	—	—	—	—	—	100.0
92.3	94.5	94.2	95.1	95.8	95.9	94.3
99.6	99.6	99.8	99.3	99.3	99.5	99.7
98.6	98.7	98.6	98.0	98.7	98.9	98.9
98.5	98.5	98.6	97.9	98.6	98.9	98.6
99.5	99.9	99.5	99.5	99.6	99.6	99.9
—	—	—	—	—	—	100.0
95.5	96.3	95.7	96.4	96.9	97.2	96.3
—	—	—	—	—	—	100.0
—	—	—	—	—	—	100.0
100.0	100.0	99.9	99.6	100.0	99.5	99.9
98.5	98.5	98.6	97.9	98.6	98.9	98.6

9 市税納付(入)額等状況(平成17年度)

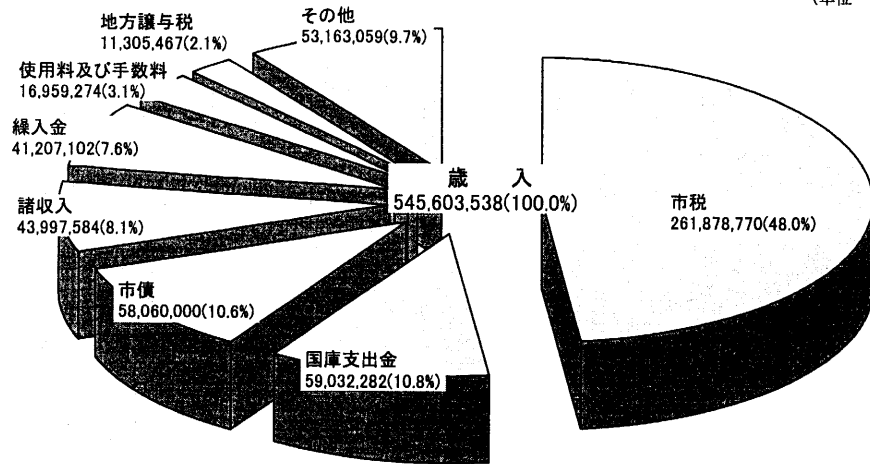
区 分	最終調定額 (A)		督促状発付までの納付(入)額 (B)			
	税 額	件 数	税 額	(B/A)	件 数	(B/A)
市	274,960,569,035	3,840,995	-	-	-	-
現年課税分	262,737,768,176	3,388,295	251,472,611,611	95.7	2,920,317	86.2
滞納繰越分	12,222,800,859	452,700	-	-	-	-
市民税	120,306,149,361	2,115,938	-	-	-	-
現年課税分	113,907,893,356	1,803,893	108,941,282,368	95.6	1,532,173	84.9
個人	89,194,584,156	1,762,722	84,422,705,928	94.7	1,493,757	84.7
特別徴収	61,397,009,158	821,125	60,626,878,775	98.7	777,804	94.7
普通徴収	26,304,834,400	938,925	22,303,086,555	84.8	713,281	76.0
退職分	1,492,740,598	2,672	1,492,740,598	100.0	2,672	100.0
法人	24,713,309,200	41,171	24,518,576,440	99.2	38,416	93.3
滞納繰越分	6,398,256,005	312,045	-	-	-	-
個人	6,147,642,708	308,166	-	-	-	-
特別徴収	649,337,640	38,688	-	-	-	-
普通徴収	5,498,305,068	269,478	-	-	-	-
法人	250,613,297	3,879	-	-	-	-
固定資産税	113,749,702,967	1,531,522	-	-	-	-
現年課税分	108,954,587,400	1,417,204	104,004,632,000	95.5	1,253,494	88.4
土地・家屋	88,416,031,700	1,366,938	83,603,255,700	94.6	1,206,780	88.3
償却資産	20,538,555,700	50,266	20,401,376,300	99.3	46,714	92.9
滞納繰越分	4,325,641,567	114,292	-	-	-	-
土地・家屋	4,220,640,772	110,695	-	-	-	-
償却資産	105,000,795	3,597	-	-	-	-
国有資産等所在市交付金及び納付金	469,474,000	26	469,474,000	100.0	26	100.0
軽自動車税	512,612,517	192,029	-	-	-	-
現年課税分	457,989,800	165,734	378,989,200	82.8	133,205	80.4
滞納繰越分	54,622,717	26,295	-	-	-	-
市たばこ税	8,303,589,186	111	-	-	-	-
現年課税分	8,303,410,020	93	8,303,410,020	100.0	93	100.0
滞納繰越分	179,166	18	-	-	-	-
特別土地保有税	300,348,490	41	-	-	-	-
現年課税分	2,362,100	4	691,700	29.3	3	75.0
滞納繰越分	297,986,390	37	-	-	-	-
事業所税	7,658,780,650	1,354	-	-	-	-
現年課税分	7,644,206,900	1,341	7,628,136,200	99.8	1,323	98.7
滞納繰越分	14,553,750	13	-	-	-	-
都市計画税	24,129,405,864	-	-	-	-	-
現年課税分	22,997,844,600	-	21,745,996,123	94.6	-	-
滞納繰越分	1,131,561,264	-	-	-	-	-

(単位 円・件・%)

督促状発付額 (C)				滞納債権引継までの納付(入)額(D)				滞納債権引継額 (E)			
税 額	(C/A)	件 数	(C/A)	税 額	(D/A)	件 数	(D/A)	税 額	(E/A)	件 数	(E/A)
-	-	-	-	-	-	-	-	19,150,033,871	7.0	753,166	19.6
11,265,156,565	4.3	467,978	13.8	4,337,923,553	1.7	167,512	4.9	6,927,233,012	2.6	300,466	8.9
-	-	-	-	-	-	-	-	12,222,800,859	100.0	452,700	100.0
-	-	-	-	-	-	-	-	9,736,997,730	8.1	498,768	23.6
4,966,610,988	4.4	271,720	15.1	1,627,869,263	1.4	84,997	4.7	3,338,741,725	2.9	186,723	10.4
4,771,878,228	5.3	268,965	15.3	1,568,604,803	1.8	84,162	4.8	3,203,273,425	3.6	184,803	10.5
770,130,383	1.3	43,321	5.3	419,314,935	0.7	22,374	2.7	350,815,448	0.6	20,947	2.6
4,001,747,845	15.2	225,644	24.0	1,149,289,868	4.4	61,788	6.6	2,852,457,977	10.8	163,856	17.5
-	-	-	-	-	-	-	-	-	-	-	-
194,732,760	0.8	2,755	6.7	59,264,460	0.2	835	2.0	135,468,300	0.5	1,920	4.7
-	-	-	-	-	-	-	-	6,398,256,005	100.0	312,045	100.0
-	-	-	-	-	-	-	-	6,147,642,708	100.0	308,166	100.0
-	-	-	-	-	-	-	-	649,337,640	100.0	38,688	100.0
-	-	-	-	-	-	-	-	5,498,305,068	100.0	269,478	100.0
-	-	-	-	-	-	-	-	250,613,297	100.0	3,879	100.0
-	-	-	-	-	-	-	-	7,130,659,850	6.3	204,724	13.4
4,949,955,400	4.5	163,710	11.6	2,144,937,117	2.0	73,278	5.2	2,805,018,283	2.6	90,432	6.4
4,812,776,000	5.4	160,158	11.7	2,073,966,517	2.3	71,715	5.2	2,738,809,483	3.1	88,443	6.5
137,179,400	0.7	3,552	7.1	70,970,600	0.3	1,563	3.1	66,208,800	0.3	1,989	4.0
-	-	-	-	-	-	-	-	4,325,641,567	100.0	114,292	100.0
-	-	-	-	-	-	-	-	4,220,640,772	100.0	110,695	100.0
-	-	-	-	-	-	-	-	105,000,795	100.0	3,597	100.0
-	-	-	-	-	-	-	-	-	-	-	-
-	-	-	-	-	-	-	-	110,147,517	21.5	49,591	25.8
79,000,600	17.2	32,529	19.6	23,475,800	5.1	9,233	5.6	55,524,800	12.1	23,296	14.1
-	-	-	-	-	-	-	-	54,622,717	100.0	26,295	100.0
-	-	-	-	-	-	-	-	179,166	0.0	18	16.2
-	-	-	-	-	-	-	-	-	-	-	-
-	-	-	-	-	-	-	-	179,166	100.0	18	100.0
-	-	-	-	-	-	-	-	299,656,790	99.8	38	92.7
1,670,400	70.7	1	25.0	-	-	-	-	1,670,400	70.7	1	25.0
-	-	-	-	-	-	-	-	297,986,390	100.0	37	100.0
-	-	-	-	-	-	-	-	28,441,350	0.4	27	2.0
16,070,700	0.2	18	1.3	2,183,100	0.0	4	0.3	13,887,600	0.2	14	1.0
-	-	-	-	-	-	-	-	14,553,750	100.0	13	100.0
-	-	-	-	-	-	-	-	1,843,951,468	7.6	-	-
1,251,848,477	5.4	-	-	539,458,273	2.3	-	-	712,390,204	3.1	-	-
-	-	-	-	-	-	-	-	1,131,561,264	100.0	-	-

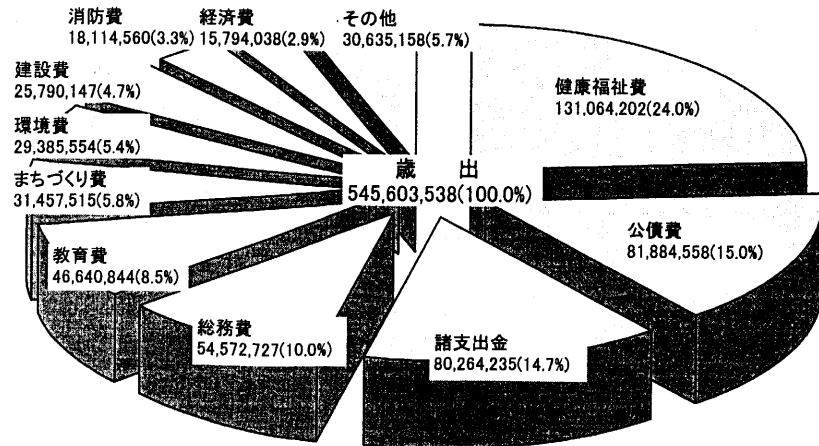
一般会計当初予算の構成(平成18年度)

(単位 千円)



[その他の内訳]

地方消費税交付金	11,149,522 (2.0%)	自動車取得税交付金	4,127,565 (0.8%)	株式等譲渡所得割交付金	426,533 (0.1%)
県支出金	8,775,756 (1.6%)	寄附金	736,806 (0.1%)	繰越金	100,000 (0.0%)
地方特例交付金	8,232,624 (1.5%)	地方交付税	700,000 (0.1%)	ゴルフ場利用税交付金	48,930 (0.0%)
分担金及び負担金	7,703,315 (1.4%)	利子割交付金	648,505 (0.1%)	特別地方消費税交付金	1 (0.0%)
軽油引取税交付金	4,837,752 (0.9%)	交通安全対策特別交付金	560,529 (0.1%)		
財産収入	4,635,822 (0.9%)	配当割交付金	479,399 (0.1%)		

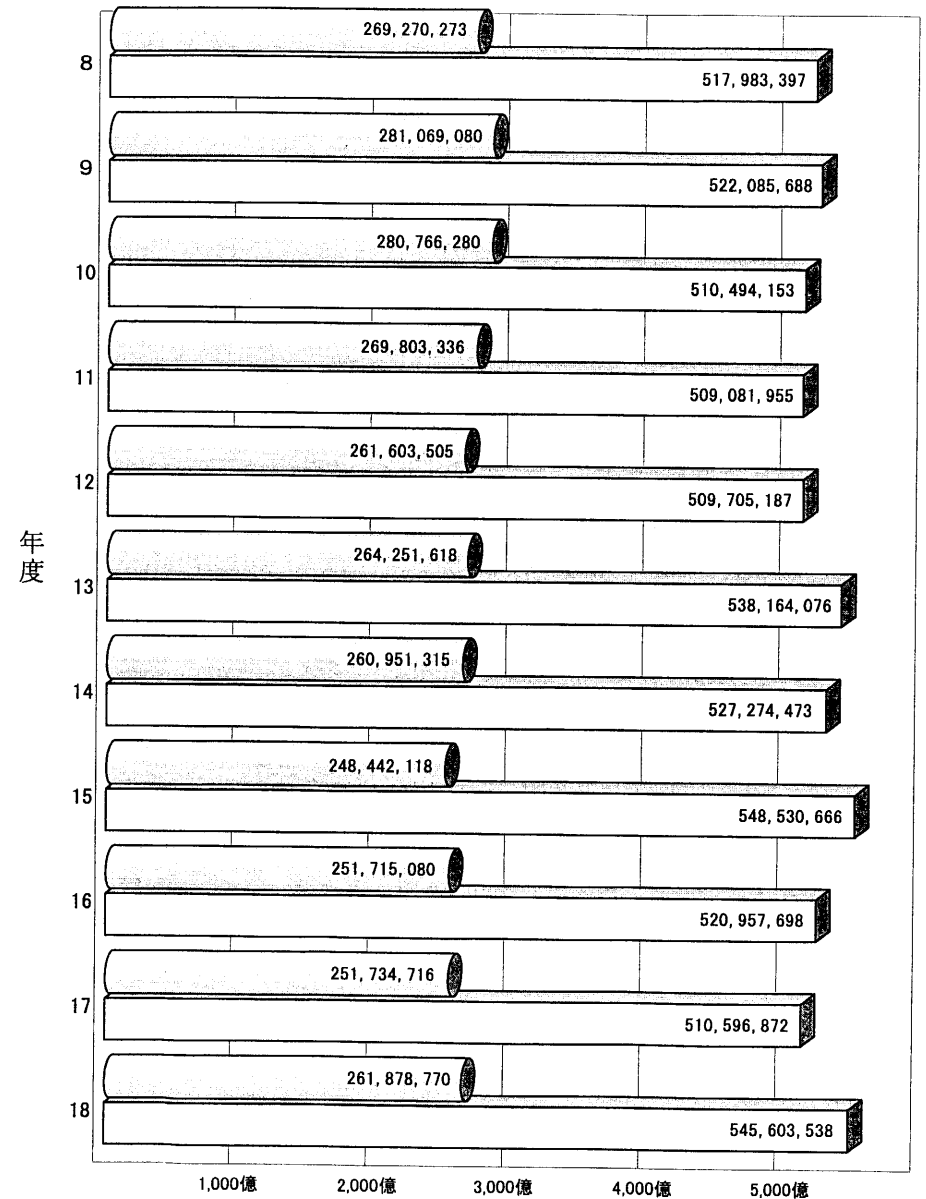


[その他の内訳]

港湾費	10,756,591 (2.0%)	市民費	8,458,559 (1.6%)	予備費	500,000 (0.1%)
区役所費	9,223,325 (1.7%)	議会費	1,696,683 (0.3%)		

一般会計及び市税当初予算各年度比較

(単位 千円)



市税予算 一般会計予算