

市 税 概 要

平成21年度版

川崎市財政局

目 次

第1 [総 括]	
1 人口・世帯数・面積	2
2 一般会計決算額と市税	2
3 市税予算・決算(調定及び収入額等)累年比較	4
4 国税・県税調定及び収入額累年比較(市内税務署・市内県税事務所取扱分)	4
5 市税等予算額累年比較	6
6 市税等決算額(平成20年度)	10
7 市税等(税目別)調定額・収入額累年比較	12
8 市税等収入状況(平成20年度)	20
(1) 総括	20
(2) 管区別(現年課税分)	22
9 市税納付(入)額等状況(平成20年度)	26
第2 [賦 課]	
I 市・県民税	
1 市・県民税(個人)当初調定累年比較	32
2 市・県民税(個人)課税状況(平成20年度)	34
3 市民税(法人)調定額調	36
(1) 累年比較	36
(2) 超過課税調定額累年比較	38
(3) 管区別(平成20年度)	40
II 固定資産税	
1 固定資産税(土地・家屋)課税状況	42
(1) 土地	42
(2) 家屋	44
2 固定資産税(償却資産)課税状況(平成20年度)	46
3 固定資産税(償却資産)決算調定額累年比較	48
4 国有資産等所在市交付金及び納付金に関する調	48
III 軽自動車税	
1 軽自動車税調定額累年比較	50

2 軽自動車税課税状況(平成20年度).....	52
IV 市たばこ税	
市たばこ税調定額累年比較.....	54
V 特別土地保有税	
特別土地保有税調定額累年比較.....	54
VI 入湯税	
入湯税調定額累年比較.....	56
VII 事業所税	
1 事業所税調定額累年比較.....	56
2 事業所税課税状況(平成20年度).....	56
VIII 地方譲与税等	
1 所得譲与税累年比較.....	58
2 自動車重量譲与税累年比較.....	58
3 地方道路譲与税累年比較.....	58
4 特別とん譲与税累年比較.....	58
5 航空機燃料譲与税累年比較.....	58
6 石油ガス譲与税累年比較.....	58
7 利子割交付金累年比較.....	58
8 配当割交付金累年比較.....	59
9 株式等譲渡所得割交付金累年比較.....	59
10 地方消費税交付金累年比較.....	59
11 ゴルフ場利用税交付金累年比較.....	59
12 特別地方消費税交付金累年比較.....	59
13 自動車取得税交付金累年比較.....	59
14 軽油引取税交付金累年比較.....	59
IX 市税外収入	
1 市税外収入累年比較.....	60

2 諸証明及び手数料(平成20年度).....	60
(1) 全市分.....	60
(2) 管区別.....	62

第3 [徴 収]

1 徴収・処分状況調(平成20年度).....	64
2 徴収状況.....	66
(1) 累年比較.....	66
(2) 管区別(平成20年度).....	68
3 市税不納欠損額累年比較.....	70
4 市税滞納繰越状況累年比較.....	72

第4 [そ の 他]

1 徴税費累年比較.....	74
2 納税貯蓄組合累年比較.....	74
(1) 組合員等.....	74
(2) 組合の納付状況.....	76
3 口座振替の納付状況累年比較.....	78

第5 [参 考]

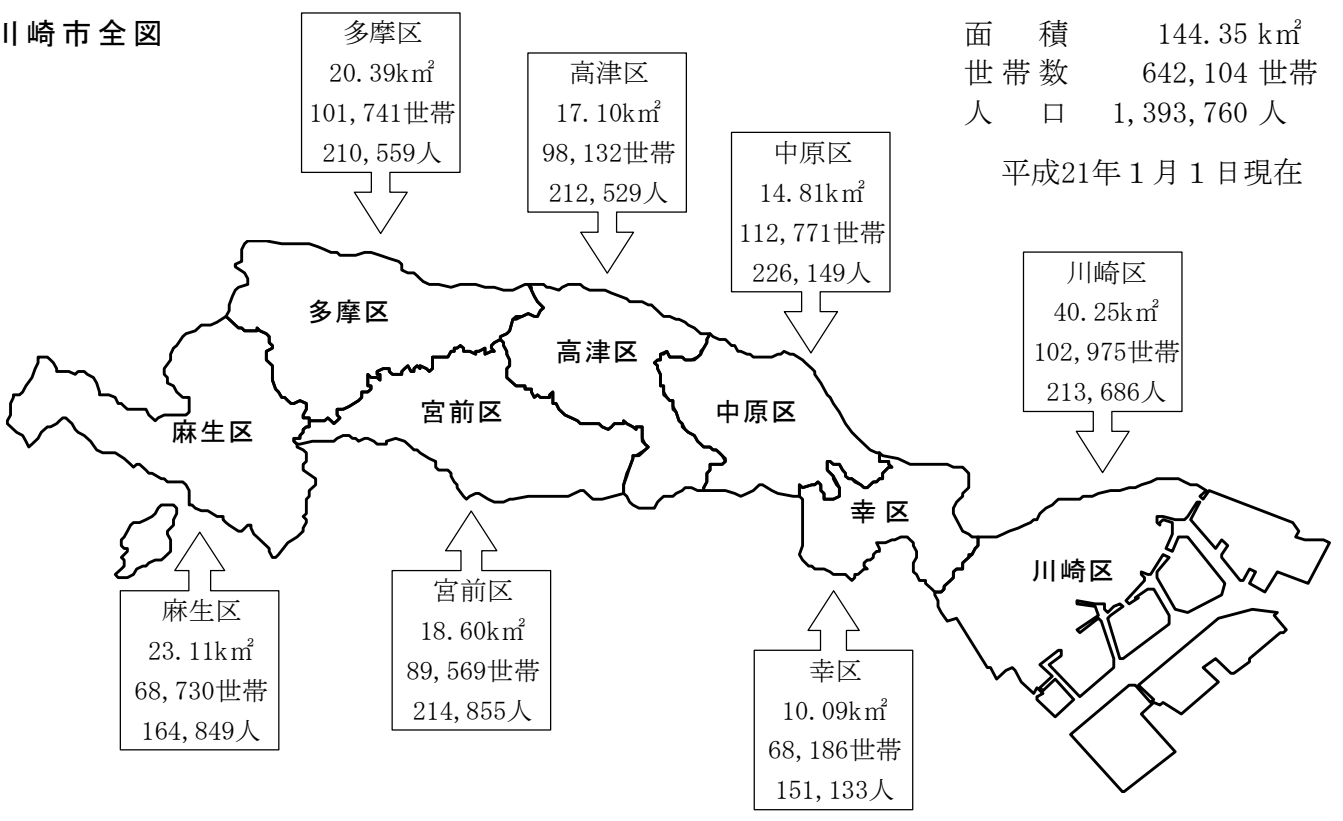
1 税務機構及び職員数.....	80
2 税務事務分掌.....	82
3 市税税率等.....	84
4 市民税(個人)所得控除額等.....	86
5 所得税の諸控除.....	88
6 市内税務署取扱い、国税額累年比較.....	90
7 市内県税事務所取扱い、県税額累年比較.....	90
8 指定都市の状況(平成20年度).....	92
(1) 人口等.....	92
(2) 市税等決算額.....	96

(注) 各表に使用した符号の用法は次のとおりである。

「0」単位未満、「－」皆無または該当事項なし、「△」負数

川崎市全図

面積 144.35 km²
世帯数 642,104 世帯
人口 1,393,760 人
平成21年1月1日現在



第1 [総括]

1 人口・世帯数・面積

年 区分		45	50	55	60	2
		人口	958,340	1,005,448	1,045,082	1,079,701
男	503,729	526,211	546,705	564,818	609,324	
女	454,611	479,237	498,377	514,883	550,500	
世帯数(世帯)	295,476	301,244	336,043	402,938	451,568	
面積(km ²)	136.17	137.53	142.16	142.63	142.77	
人口密度(km ² 当たり)	7,038	7,311	7,351	7,570	8,124	
区 (支所) 別人口	川崎区	—	219,376	203,234	194,112	198,048
	区役所	131,792	87,139	80,602	77,122	81,298
	大師支所	81,155	72,248	68,133	65,959	67,180
	田島支所	72,071	59,989	54,499	51,031	49,570
	幸区	75,545	148,557	141,418	135,928	142,362
	中原区	266,314	197,161	187,985	183,426	186,363
	高津区	184,406	248,897	280,855	152,136	162,524
	宮前区	—	—	—	157,201	174,495
	多摩区	147,057	191,457	231,590	151,052	172,603
	麻生区	—	—	—	105,846	123,429

(注) 各年1月1日現在。

2 一般会計決算額と市税

年度 区分		45	50	55	60	2
		一般歳入(A)	46,710,751	140,355,100	225,554,368	318,339,993
会計歳出(B)	44,126,489	131,361,749	220,397,024	313,839,947	405,452,810	
市税(C)	25,168,887	55,798,649	117,778,795	182,940,386	249,525,645	
(C)/(A)(%)	53.9	39.8	52.2	57.5	60.1	
基準収入額(D)	17,614,436	45,087,538	81,500,386	130,952,277	179,869,040	
財政需要額(E)	14,407,366	52,398,011	89,409,247	122,544,791	167,505,628	
(D)/(E)(%)	122.3	86.0	91.2	106.9	107.4	

(注) 平成21年度の(A)～(C)は当初予算額、(D)及び(E)は当初算定額。

(単位 人)

7	12	17	18	19	20	21
1,202,796	1,241,552	1,306,992	1,329,769	1,346,580	1,373,630	1,393,760
632,086	646,449	675,985	688,184	696,187	709,602	719,325
570,710	595,103	631,007	641,585	650,393	664,028	674,435
500,877	537,330	587,929	597,026	610,033	628,245	642,104
143.85	144.35	144.35	144.35	144.35	144.35	144.35
8,361	8,601	9,054	9,212	9,329	9,516	9,655
197,396	194,528	202,720	203,934	206,345	211,270	213,686
82,939	83,533	86,181	87,407	89,289	91,300	92,259
65,624	63,260	67,962	68,097	68,570	70,263	71,036
48,833	47,735	48,577	48,430	48,486	49,707	50,391
140,128	136,710	142,010	144,644	145,031	147,881	151,133
191,533	195,834	206,207	211,164	215,177	220,565	226,149
171,072	180,444	198,500	202,079	206,380	211,313	212,529
185,006	198,221	205,835	208,133	209,547	212,462	214,855
186,216	195,678	201,888	205,644	206,214	208,265	210,559
131,445	140,137	149,832	154,171	157,886	161,874	164,849

(単位 千円)

7	12	17	18	19	20	21
517,529,695	545,843,505	509,499,403	530,470,982	531,346,666	585,884,181	581,677,625
511,324,690	541,093,588	504,152,386	524,146,536	524,264,889	574,573,393	581,677,625
271,373,827	265,678,464	262,778,889	270,262,937	289,669,034	293,779,349	289,045,459
52.4	48.7	51.6	50.9	54.5	50.1	49.7
215,225,292	211,758,983	209,952,168	217,809,468	221,885,945	226,806,189	222,170,719
201,698,243	231,088,095	202,037,420	205,312,647	205,472,210	206,178,365	197,815,287
106.7	91.6	103.9	106.1	108.0	110.0	112.3

3 市税予算・決算(調定及び収入額等)累年比較

年度		年度				
		45	50	55	60	2
区分						
予 算 額		23,800,317	54,878,296	117,256,700	181,364,601	245,493,463
決 算	調 定 額	25,657,462	56,771,671	119,763,100	187,411,956	255,387,323
	収 入 額	25,168,887	55,798,649	117,778,795	182,940,386	249,525,645
	不 納 欠 損 額	45,758	70,075	85,633	156,982	462,807
	収 入 未 済 額	442,817	902,947	1,898,672	4,314,588	5,398,871
	予 算 比	105.8	101.7	100.4	100.9	101.6
	収 入 率	98.1	98.3	98.3	97.6	97.7
前 年 比	予 算 額	122.2	108.9	117.3	113.1	103.6
	調 定 額	120.7	107.6	116.9	112.5	104.1
	収 入 額	121.2	107.6	116.7	112.5	104.0

(注) 平成21年度は当初予算額。

4 国税・県税調定及び収入額累年比較(市内税務署・市内県税事務所取扱分)

年度		年度				
		45	50	55	60	2
区分						
国 税	調 定 額	194,690,457	312,189,973	567,253,871	656,907,501	973,611,382
	収 入 額	184,707,382	281,929,824	539,448,655	621,981,030	911,137,021
	収 入 率	94.9	90.3	95.1	94.7	93.6
	前年比(収入)	114.4	103.3	109.1	90.0	112.2
県 税	調 定 額	30,736,648	31,655,050	84,873,738	115,137,658	151,555,145
	収 入 額	29,840,600	30,848,191	83,507,577	112,939,151	149,102,451
	収 入 率	97.1	97.5	98.4	98.1	98.4
	前年比(収入)	123.6	70.4	136.1	116.0	99.8

(注) 1 国税は、川崎南・北・西税務署扱い分。県税は、川崎・高津・麻生県税事務所扱い分。
2 平成12年度以降の国税の調定及び収入額は、国が消費税と併せて賦課徴収している

(単位 千円・%)

年度						
7	12	17	18	19	20	21
269,609,453	265,180,582	260,336,251	267,294,778	286,819,949	290,507,539	289,045,459
286,000,259	283,076,647	274,960,569	281,170,951	300,567,607	305,125,948	301,728,953
271,373,827	265,678,464	262,778,889	270,262,937	289,669,034	293,779,349	289,045,459
652,103	1,467,969	1,621,261	1,288,700	845,471	926,697	—
13,974,329	15,930,214	10,560,419	9,619,314	10,053,102	10,419,902	—
100.7	100.2	100.9	101.1	101.0	101.1	100.0
94.9	93.9	95.6	96.1	96.4	96.3	95.8
106.3	97.3	103.3	102.7	107.3	101.3	99.5
104.9	97.5	102.4	102.3	106.9	101.5	98.9
104.6	97.3	103.1	102.8	107.2	101.4	98.4

(単位 千円・%)

年度					
7	12	17	18	19	20
929,207,174	863,587,989	882,178,724	892,870,465	850,302,112	773,390,583
835,471,610	790,965,559	823,730,114	837,820,371	803,158,060	720,694,243
89.9	91.6	93.4	93.8	94.5	93.2
100.9	103.9	106.4	101.7	95.9	89.7
116,671,141	96,325,063	117,386,293	122,436,606	166,172,169	149,314,974
111,673,192	90,953,871	112,847,211	117,935,985	160,990,082	143,769,058
95.7	94.4	96.1	96.3	96.9	96.3
109.1	114.2	107.7	104.5	136.5	89.3

分。
地方消費税(道府県税)相当分を除いた推計額である。

6 市税等決算額(平成20年度)

区 分	予 算 額 (千 円)			決 算 額 (D)
	当 初 (A)	補 正 (B)	最 終 (C)	
市 税	288,808,084	1,699,455	290,507,539	293,779,349,234
現年課税分	285,981,529	1,699,455	287,680,984	290,955,070,882
滞納繰越分	2,826,555	—	2,826,555	2,824,278,352
市民税	141,685,795	998,037	142,683,832	144,464,651,317
現年課税分	140,149,572	998,037	141,147,609	142,844,525,483
個人	111,099,542	998,037	112,097,579	114,971,873,354
法人	29,050,030	—	29,050,030	27,872,652,129
滞納繰越分	1,536,223	—	1,536,223	1,620,125,834
固定資産税	107,961,522	701,418	108,662,940	109,720,690,743
現年課税分	106,574,543	701,418	107,275,961	108,399,834,418
土地	44,445,286	—	44,445,286	44,927,461,273
家屋	42,309,790	—	42,309,790	42,346,578,176
償却資産	19,819,467	701,418	20,520,885	21,125,794,969
滞納繰越分	1,015,243	—	1,015,243	947,019,025
国有資産等所在市交付金及び納付金	371,736	—	371,736	373,837,300
軽自動車税	499,809	—	499,809	512,276,024
現年課税分	489,506	—	489,506	501,607,310
滞納繰越分	10,303	—	10,303	10,668,714
市たばこ税	8,122,050	—	8,122,050	8,286,035,922
現年課税分	8,122,049	—	8,122,049	8,286,035,922
滞納繰越分	1	—	1	—
特別土地保有税	2	—	2	—
現年課税分	1	—	1	—
滞納繰越分	1	—	1	—
入湯税	858	—	858	583,050
現年課税分	857	—	857	583,050
滞納繰越分	1	—	1	—
事業所税	7,802,449	—	7,802,449	7,937,217,200
現年課税分	7,798,811	—	7,798,811	7,934,018,100
滞納繰越分	3,638	—	3,638	3,199,100
都市計画税	22,735,599	—	22,735,599	22,857,894,978
現年課税分	22,474,454	—	22,474,454	22,614,629,299
滞納繰越分	261,145	—	261,145	243,265,679
地方譲与税	3,444,652	△13,603	3,431,049	3,434,155,166
利子割交付金	1,079,246	—	1,079,246	1,021,694,000
配当割交付金	1,189,285	—	1,189,285	480,924,000
株式等譲渡所得割交付金	422,815	—	422,815	180,233,000
地方消費税交付金	11,110,549	—	11,110,549	11,471,785,000
ゴルフ場利用税交付金	49,285	—	49,285	45,409,840
自動車取得税交付金	3,452,014	△104,466	3,347,548	2,985,954,521
軽油引取税交付金	4,344,960	△193,216	4,151,744	4,206,893,251

(注)平成20年度の国有資産等所在市交付金及び納付金は、国有資産等所在市交付金である。

				(単位 円・%)		
対 予 算 比 較	対 前 年 比 較	対 予 算 比 較		対 前 年 比 較		
		対 当 初 (D - A)	(D / A)	対 最 終 (D - C)	(D / C)	19年度決算額 (E)
4,971,265,234	101.7	3,271,810,234	101.1	289,669,033,514	4,110,315,720	101.4
4,973,541,882	101.7	3,274,086,882	101.1	286,899,743,611	4,055,327,271	101.4
△2,276,648	99.9	△2,276,648	99.9	2,769,289,903	54,988,449	102.0
2,778,856,317	102.0	1,780,819,317	101.2	143,723,652,576	740,998,741	100.5
2,694,953,483	101.9	1,696,916,483	101.2	142,302,427,415	542,098,068	100.4
3,872,331,354	103.5	2,874,294,354	102.6	110,273,557,820	4,698,315,534	104.3
△1,177,377,871	95.9	△1,177,377,871	95.9	32,028,869,595	△4,156,217,466	87.0
83,902,834	105.5	83,902,834	105.5	1,421,225,161	198,900,673	114.0
1,759,168,743	101.6	1,057,750,743	101.0	106,721,219,526	2,999,471,217	102.8
1,825,291,418	101.7	1,123,873,418	101.0	105,176,828,249	3,223,006,169	103.1
482,175,273	101.1	482,175,273	101.1	45,044,244,650	△116,783,377	99.7
36,788,176	100.1	36,788,176	100.1	40,107,286,157	2,239,292,019	105.6
1,306,327,969	106.6	604,909,969	102.9	20,025,297,442	1,100,497,527	105.5
△68,223,975	93.3	△68,223,975	93.3	1,060,358,477	△113,339,452	89.3
2,101,300	100.6	2,101,300	100.6	484,032,800	△110,195,500	77.2
12,467,024	102.5	12,467,024	102.5	494,417,633	17,858,391	103.6
12,101,310	102.5	12,101,310	102.5	483,788,043	17,819,267	103.7
365,714	103.5	365,714	103.5	10,629,590	39,124	100.4
163,985,922	102.0	163,985,922	102.0	8,528,584,459	△242,548,537	97.2
163,986,922	102.0	163,986,922	102.0	8,528,521,645	△242,485,723	97.2
△1,000	皆減	△1,000	皆減	62,814	△62,814	皆減
△2,000	皆減	△2,000	皆減	573,000	△573,000	皆減
△1,000	皆減	△1,000	皆減	—	—	—
△1,000	皆減	△1,000	皆減	573,000	△573,000	皆減
△274,950	68.0	△274,950	68.0	1,805,700	△1,222,650	32.3
△273,950	68.0	△273,950	68.0	1,805,700	△1,222,650	32.3
△1,000	皆減	△1,000	皆減	—	—	—
134,768,200	101.7	134,768,200	101.7	7,800,660,172	136,557,028	101.8
135,207,100	101.7	135,207,100	101.7	7,797,993,372	136,024,728	101.7
△438,900	87.9	△438,900	87.9	2,666,800	532,300	120.0
122,295,978	100.5	122,295,978	100.5	22,398,120,448	459,774,530	102.1
140,175,299	100.6	140,175,299	100.6	22,124,346,387	490,282,912	102.2
△17,879,321	93.2	△17,879,321	93.2	273,774,061	△30,508,382	88.9
△10,496,834	99.7	3,106,166	100.1	3,525,510,944	△91,355,778	97.4
△57,552,000	94.7	△57,552,000	94.7	1,026,788,000	△5,094,000	99.5
△708,361,000	40.4	△708,361,000	40.4	1,087,757,000	△606,833,000	44.2
△242,582,000	42.6	△242,582,000	42.6	810,973,000	△630,740,000	22.2
361,236,000	103.3	361,236,000	103.3	12,226,627,000	△754,842,000	93.8
△3,875,160	92.1	△3,875,160	92.1	48,159,440	△2,749,600	94.3
△466,059,479	86.5	△361,593,479	89.2	3,908,338,049	△922,383,528	76.4
△138,066,749	96.8	55,149,251	101.3	4,603,364,232	△396,470,981	91.4

7 市税等(税目別)調定額・収入額累年比較

区 分	昭 和 45 年 度			昭 和 50 年 度		
	調 定 額	収入率	収 入 額	調 定 額	収入率	収 入 額
市 税	25,657,462	98.1	25,168,887	56,771,671	98.3	55,798,649
現年課税分	25,217,094	99.1	24,978,087	55,950,314	99.1	55,467,718
滞納繰越分	440,368	43.3	190,800	821,357	40.3	330,931
市 民 税	10,984,208	96.4	10,586,249	23,183,951	96.8	22,440,345
現年課税分	10,630,648	98.1	10,433,646	22,512,471	98.5	22,169,592
個人・特別徴収	3,741,193	99.5	3,722,932	11,633,490	99.3	11,556,773
個人・普通徴収	2,513,751	95.1	2,391,153	5,271,239	96.1	5,068,250
法人	4,375,704	98.7	4,319,561	5,607,742	98.9	5,544,569
滞納繰越分	353,560	43.2	152,603	671,480	40.3	270,753
固 定 資 産 税	10,264,127	99.3	10,193,775	23,941,466	99.3	23,775,236
現年課税分	9,973,149	99.7	9,939,103	23,426,840	99.6	23,327,609
土地・家屋	4,656,566	99.5	4,633,634	16,214,654	99.5	16,138,066
償却資産	5,316,583	99.8	5,305,469	7,212,186	99.7	7,189,543
滞納繰越分	68,254	46.8	31,948	103,884	35.5	36,885
国有資産等所在市交付金	222,724	100.0	222,724	410,742	100.0	410,742
軽 自 動 車 税	99,118	90.3	89,525	93,375	92.5	86,336
現年課税分	90,247	97.4	87,884	86,966	97.8	85,084
滞納繰越分	8,871	18.5	1,641	6,409	19.5	1,252
市 た ば こ 消 費 税	1,739,158	100.0	1,739,158	2,764,922	100.0	2,764,922
電 気 税	1,226,769	100.0	1,226,769	2,016,071	100.0	2,016,071
ガ ス 税	198,023	100.0	198,023	225,384	100.0	225,384
特 別 土 地 保 有 税	—	—	—	1,055,031	97.2	1,025,913
現年課税分	—	—	—	1,033,273	97.8	1,010,720
滞納繰越分	—	—	—	21,758	69.8	15,193
事 業 所 税	—	—	—	504,903	99.6	502,874
現年課税分	—	—	—	504,903	99.6	502,874
滞納繰越分	—	—	—	—	—	—
都 市 計 画 税	1,146,059	99.1	1,135,388	2,986,568	99.2	2,961,568
現年課税分	1,136,376	99.5	1,130,780	2,968,742	99.5	2,954,720
滞納繰越分	9,683	47.6	4,608	17,826	38.4	6,848
地 方 譲 与 税	201,218	100.0	201,218	1,528,200	100.0	1,528,200
娯楽施設利用税交付金	13,978	100.0	13,978	58,203	100.0	58,203
自動車取得税交付金	421,197	100.0	421,197	1,339,768	100.0	1,339,768
軽油引取税交付金	—	—	—	880,369	100.0	880,369
国有提供施設助成交付金	3,462	100.0	3,462	24,033	100.0	24,033

(単位 千円・%)

昭 和 55 年 度			前 年 比 (収 入)			構 成 比 (収 入)			指 数 (収 入)	
調 定 額	収入率	収 入 額	45年度	50年度	55年度	45年度	50年度	55年度	50年度	55年度
119,763,100	98.3	117,778,795	121.2	107.6	116.7	100.0	100.0	100.0	222	468
118,318,130	99.1	117,283,941	121.1	107.4	116.8	99.2	99.4	99.6	222	470
1,444,970	34.2	494,854	125.7	158.3	106.9	0.8	0.6	0.4	173	259
54,765,415	97.4	53,349,783	128.9	95.6	123.8	42.1	40.2	45.3	212	504
53,723,875	98.7	53,013,126	128.7	95.2	123.9	41.5	39.7	45.0	212	508
24,715,782	99.5	24,586,712	125.2	119.6	116.1	14.8	20.7	20.9	310	660
11,340,422	95.8	10,866,627	140.5	86.5	120.3	9.5	9.1	9.2	212	454
17,667,671	99.4	17,559,787	125.9	71.3	139.7	17.2	9.9	14.9	128	407
1,041,540	32.3	336,657	142.3	157.9	110.7	0.6	0.5	0.3	177	221
42,370,537	99.1	41,970,947	116.5	121.6	110.8	40.5	42.6	35.6	233	412
41,367,365	99.5	41,142,271	116.9	121.8	110.9	39.5	41.8	34.9	235	414
28,762,802	99.4	28,599,993	116.1	127.2	108.4	18.4	28.9	24.3	348	617
12,604,563	99.5	12,542,278	117.6	111.3	116.9	21.1	12.9	10.6	136	236
297,982	41.4	123,486	85.3	126.7	99.7	0.2	0.1	0.1	115	387
705,190	100.0	705,190	106.2	109.0	109.5	0.8	0.7	0.6	184	317
143,025	94.2	134,669	113.9	92.5	110.0	0.3	0.2	0.1	96	150
136,801	97.3	133,063	115.0	92.4	110.0	0.3	0.2	0.1	97	151
6,224	25.8	1,606	75.2	101.4	110.0	0.0	0.0	0.0	76	98
4,333,297	100.0	4,333,297	112.4	104.8	100.1	6.9	5.0	3.7	159	249
5,131,299	100.0	5,131,299	111.0	100.0	153.7	4.9	3.6	4.4	164	418
237,854	100.0	237,854	111.7	77.7	157.0	0.8	0.4	0.2	114	120
502,841	85.9	432,085	—	105.4	75.4	—	1.8	0.4	—	—
470,046	90.7	426,447	—	104.0	75.5	—	1.8	0.4	—	—
32,795	17.2	5,638	—	著増	70.9	—	0.0	0.0	—	—
4,125,217	99.9	4,119,839	—	皆増	103.0	—	0.9	3.5	—	—
4,122,756	99.9	4,117,537	—	皆増	103.1	—	0.9	3.5	—	—
2,461	93.5	2,302	—	—	69.1	—	—	0.0	—	—
8,153,615	99.0	8,069,022	126.4	104.4	108.9	4.5	5.3	6.8	261	711
8,089,647	99.4	8,043,857	126.6	104.4	108.9	4.5	5.3	6.8	261	711
63,968	39.3	25,165	92.5	110.2	112.8	0.0	0.0	0.0	149	546
2,678,075	100.0	2,678,075	113.2	104.0	99.6	—	—	—	759	1,331
61,022	100.0	61,022	106.4	87.5	105.5	—	—	—	416	437
2,203,467	100.0	2,203,467	109.6	120.7	100.1	—	—	—	318	523
1,981,310	100.0	1,981,310	—	77.0	112.8	—	—	—	—	—
—	—	—	147.1	119.6	—	—	—	—	694	—

(注) 1 前年比、構成比、指数(昭和45年度=100)は、収入額。

2 昭和45年度から昭和60年度の国有資産等所在市交付金には納付金を含む。

8 市税等収入状況(平成20年度)

(1) 総括

区 分	予 算 額	調 定 額	収 入 額
市	290,507,539,000	305,125,947,956	293,779,349,234
現年課税分	287,680,984,000	295,181,543,482	290,955,070,882
滞納繰越分	2,826,555,000	9,944,404,474	2,824,278,352
市民税	142,683,832,000	151,885,585,241	144,464,651,317
現年課税分	141,147,609,000	145,668,078,710	142,844,525,483
個人	112,097,579,000	117,730,368,310	114,971,873,354
特別徴収	79,221,734,000	82,851,540,208	82,584,839,941
普通徴収	32,875,845,000	34,878,828,102	32,387,033,413
法人	29,050,030,000	27,937,710,400	27,872,652,129
滞納繰越分	1,536,223,000	6,217,506,531	1,620,125,834
固定資産税	108,662,940,000	112,758,358,446	109,720,690,743
現年課税分	107,275,961,000	109,495,562,000	108,399,834,418
土地・家屋	86,755,076,000	88,339,287,600	87,274,039,449
償却資産	20,520,885,000	21,156,274,400	21,125,794,969
滞納繰越分	1,015,243,000	2,888,959,146	947,019,025
国有資産等所在市交付金及び納付金	371,736,000	373,837,300	373,837,300
軽自動車税	499,809,000	562,401,747	512,276,024
現年課税分	489,506,000	516,913,800	501,607,310
滞納繰越分	10,303,000	45,487,947	10,668,714
市たばこ税	8,122,050,000	8,286,035,922	8,286,035,922
現年課税分	8,122,049,000	8,286,035,922	8,286,035,922
滞納繰越分	1,000	—	—
特別土地保有税	2,000	43,699,898	—
現年課税分	1,000	—	—
滞納繰越分	1,000	43,699,898	—
入湯税	858,000	583,050	583,050
現年課税分	857,000	583,050	583,050
滞納繰越分	1,000	—	—
事業所税	7,802,449,000	7,958,084,128	7,937,217,200
現年課税分	7,798,811,000	7,949,874,100	7,934,018,100
滞納繰越分	3,638,000	8,210,028	3,199,100
都市計画税	22,735,599,000	23,631,199,524	22,857,894,978
現年課税分	22,474,454,000	22,890,658,600	22,614,629,299
滞納繰越分	261,145,000	740,540,924	243,265,679
地方譲与税	3,431,049,000	3,434,155,166	3,434,155,166
利子割交付金	1,079,246,000	1,021,694,000	1,021,694,000
配当割交付金	1,189,285,000	480,924,000	480,924,000
株式等譲渡所得割交付金	422,815,000	180,233,000	180,233,000
地方消費税交付金	11,110,549,000	11,471,785,000	11,471,785,000
ゴルフ場利用税交付金	49,285,000	45,409,840	45,409,840
自動車取得税交付金	3,347,548,000	2,985,954,521	2,985,954,521
軽油引取税交付金	4,151,744,000	4,206,893,251	4,206,893,251

(単位 円・%)

不納欠損額	収入未済額	左のうちの 処分停止額	予算比 (収入額)	対調定 収入率	前年比 (収入額)	構成比 (収入額)
926,697,223	10,419,901,499	1,320,606,195	101.1	96.3	101.4	100.0
—	4,226,472,600	62,068,327	101.1	98.6	101.4	99.0
926,697,223	6,193,428,899	1,258,537,868	99.9	28.4	102.0	1.0
626,207,232	6,794,726,692	1,065,533,805	101.2	95.1	100.5	49.2
—	2,823,553,227	56,248,122	101.2	98.1	100.4	48.6
—	2,758,494,956	55,831,522	102.6	97.7	104.3	39.1
—	266,700,267	1,313,859	104.2	99.7	105.0	28.1
—	2,491,794,689	54,517,663	98.5	92.9	102.5	11.0
—	65,058,271	416,600	95.9	99.8	87.0	9.5
626,207,232	3,971,173,465	1,009,285,683	105.5	26.1	114.0	0.6
233,503,504	2,804,164,199	192,442,897	101.0	97.3	102.8	37.3
—	1,095,727,582	3,911,301	101.0	99.0	103.1	36.9
—	1,065,248,151	3,911,301	100.6	98.8	102.5	29.7
—	30,479,431	—	102.9	99.9	105.5	7.2
233,503,504	1,708,436,617	188,531,596	93.3	32.8	89.3	0.3
—	—	—	100.6	100.0	77.2	0.1
7,332,710	42,793,013	14,315,061	102.5	91.1	103.6	0.2
—	15,306,490	895,400	102.5	97.0	103.7	0.2
7,332,710	27,486,523	13,419,661	103.5	23.5	100.4	0.0
—	—	—	102.0	100.0	97.2	2.8
—	—	—	102.0	100.0	97.2	2.8
—	—	—	皆減	—	皆減	—
—	43,699,898	—	皆減	皆減	皆減	—
—	—	—	皆減	—	—	—
—	43,699,898	—	皆減	皆減	皆減	—
—	—	—	68.0	100.0	32.3	0.0
—	—	—	68.0	100.0	32.3	0.0
—	—	—	皆減	—	—	—
166,828	20,700,100	—	101.7	99.7	101.8	2.7
—	15,856,000	—	101.7	99.8	101.7	2.7
166,828	4,844,100	—	87.9	39.0	120.0	0.0
59,486,949	713,817,597	48,314,432	100.5	96.7	102.1	7.8
—	276,029,301	1,013,504	100.6	98.8	102.2	7.7
59,486,949	437,788,296	47,300,928	93.2	32.8	88.9	0.1
—	—	—	100.1	100.0	97.4	—
—	—	—	94.7	100.0	99.5	—
—	—	—	40.4	100.0	44.2	—
—	—	—	42.6	100.0	22.2	—
—	—	—	103.3	100.0	93.8	—
—	—	—	92.1	100.0	94.3	—
—	—	—	89.2	100.0	76.4	—
—	—	—	101.3	100.0	91.4	—

(注)平成20年度の国有資産等所在市交付金及び納付金は、国有資産等所在市交付金である。

8 市税等収入状況(平成20年度)(続)

(2) 管区別(現年課税分)

調定額				
区 分	本 庁	川 崎 区	幸 区	中 原 区
市 税	82,852,123	79,498,462	21,686,949	26,909,023
市 民 税	82,851,540	17,846,706	6,983,031	8,077,721
個人(特別徴収)	81,715,225	(9,898,734)	(8,150,730)	(15,418,444)
〃(分離退職)	1,136,315	—	—	—
〃(普通徴収)	—	4,467,358	3,197,869	5,615,097
法 人	—	13,379,348	3,785,162	2,462,624
固 定 資 産 税	—	42,955,874	10,932,603	14,182,018
土 地 ・ 家 屋	—	27,361,841	9,105,997	12,455,978
償 却 資 産	—	15,220,196	1,826,606	1,726,040
国有資産等所在市交付金 及び納付金	—	373,837	—	—
軽 自 動 車 税	—	78,943	48,187	62,870
市 た ば こ 税	—	8,286,036	—	—
特 別 土 地 保 有 税	—	—	—	—
入 湯 税	583	—	—	—
事 業 所 税	—	3,899,992	1,366,515	1,226,908
都 市 計 画 税	—	6,430,911	2,356,613	3,359,506

(注) 個人(特別徴収)の()内は、各区内訳を示したもので、各区別の市税及び市民

収入額				
市 税	82,585,423	78,618,139	21,232,417	26,431,964
市 民 税	82,584,840	17,318,026	6,681,209	7,759,725
個人(特別徴収)	81,448,525	—	—	—
〃(分離退職)	1,136,315	—	—	—
〃(普通徴収)	—	3,956,080	2,903,342	5,305,053
法 人	—	13,361,946	3,777,867	2,454,672
固 定 資 産 税	—	42,682,569	10,811,787	14,056,397
土 地 ・ 家 屋	—	27,100,232	8,988,938	12,334,191
償 却 資 産	—	15,208,500	1,822,849	1,722,206
国有資産等所在市交付金 及び納付金	—	373,837	—	—
軽 自 動 車 税	—	76,213	46,178	61,689
市 た ば こ 税	—	8,286,036	—	—
特 別 土 地 保 有 税	—	—	—	—
入 湯 税	583	—	—	—
事 業 所 税	—	3,885,478	1,366,515	1,226,908
都 市 計 画 税	—	6,369,817	2,326,728	3,327,245

(単位 千円)				
高 津 区	宮 前 区	多 摩 区	麻 生 区	合 計
27,019,572	20,843,702	18,355,577	18,016,136	295,181,544
10,680,881	7,020,634	6,297,387	5,910,179	145,668,079
(12,939,192)	(13,339,650)	(11,490,889)	(10,477,586)	81,715,225
—	—	—	—	1,136,315
5,392,782	5,670,757	5,549,183	4,985,782	34,878,828
5,288,099	1,349,877	748,204	924,397	27,937,711
12,370,699	10,669,560	9,334,244	9,424,401	109,869,399
11,358,221	10,219,109	8,920,885	8,917,257	88,339,288
1,012,478	450,451	413,359	507,144	21,156,274
—	—	—	—	373,837
86,974	95,815	82,271	61,854	516,914
—	—	—	—	8,286,036
—	—	—	—	—
—	—	—	—	583
841,025	226,887	168,099	220,448	7,949,874
3,039,993	2,830,806	2,473,576	2,399,254	22,890,659

税合計額には含まれません。

26,396,820	20,202,368	17,819,017	17,668,923	290,955,071
10,254,974	6,626,074	5,924,134	5,695,543	142,844,525
—	—	—	—	81,448,525
—	—	—	—	1,136,315
4,978,377	5,282,379	5,181,670	4,780,132	32,387,033
5,276,597	1,343,695	742,464	915,411	27,872,652
12,216,687	10,478,531	9,207,437	9,320,264	108,773,672
11,207,399	10,031,268	8,796,767	8,815,245	87,274,040
1,009,288	447,263	410,670	505,019	21,125,795
—	—	—	—	373,837
84,089	93,090	79,789	60,560	501,608
—	—	—	—	8,286,036
—	—	—	—	—
—	—	—	—	583
841,025	225,545	168,099	220,448	7,934,018
3,000,045	2,779,128	2,439,558	2,372,108	22,614,629

8 市税等収入状況(平成20年度)(続)

(2) 管区別(現年課税分)(続)

収入未済額

区 分	本 庁	川 崎 区	幸 区	中 原 区
市 税	266,700	880,323	454,532	477,059
市 民 税	266,700	528,680	301,822	317,996
個人(特別徴収)	266,700	—	—	—
〃(分離退職)	—	—	—	—
〃(普通徴収)	—	511,278	294,527	310,044
法 人	—	17,402	7,295	7,952
固 定 資 産 税	—	273,305	120,816	125,621
土 地 ・ 家 屋	—	261,609	117,059	121,787
償 却 資 産	—	11,696	3,757	3,834
国有資産等所在市交付金 及び納付金	—	—	—	—
軽 自 動 車 税	—	2,730	2,009	1,181
市 た ば こ 税	—	—	—	—
特 別 土 地 保 有 税	—	—	—	—
入 湯 税	—	—	—	—
事 業 所 税	—	14,514	—	—
都 市 計 画 税	—	61,094	29,885	32,261

(単位 千円・%)

高 津 区	宮 前 区	多 摩 区	麻 生 区	合 計
622,752	641,334	536,560	347,213	4,226,473
425,907	394,560	373,253	214,636	2,823,554
—	—	—	—	266,700
—	—	—	—	—
414,405	388,378	367,513	205,650	2,491,795
11,502	6,182	5,740	8,986	65,059
154,012	191,029	126,807	104,137	1,095,727
150,822	187,841	124,118	102,012	1,065,248
3,190	3,188	2,689	2,125	30,479
—	—	—	—	—
2,885	2,725	2,482	1,294	15,306
—	—	—	—	—
—	—	—	—	—
—	—	—	—	—
—	1,342	—	—	15,856
39,948	51,678	34,018	27,146	276,030

収入率

市 税	99.7	98.9	97.9	98.2
市 民 税	99.7	97.0	95.7	96.1
個人(特別徴収)	99.7	—	—	—
〃(分離退職)	100.0	—	—	—
〃(普通徴収)	—	88.6	90.8	94.5
法 人	—	99.9	99.8	99.7
固 定 資 産 税	—	99.4	98.9	99.1
土 地 ・ 家 屋	—	99.0	98.7	99.0
償 却 資 産	—	99.9	99.8	99.8
国有資産等所在市交付金 及び納付金	—	100.0	—	—
軽 自 動 車 税	—	96.5	95.8	98.1
市 た ば こ 税	—	100.0	—	—
特 別 土 地 保 有 税	—	—	—	—
入 湯 税	100.0	—	—	—
事 業 所 税	—	99.6	100.0	100.0
都 市 計 画 税	—	99.0	98.7	99.0

97.7	96.9	97.1	98.1	98.6
96.0	94.4	94.1	96.4	98.1
—	—	—	—	99.7
—	—	—	—	100.0
92.3	93.2	93.4	95.9	92.9
99.8	99.5	99.2	99.0	99.8
98.8	98.2	98.6	98.9	99.0
98.7	98.2	98.6	98.9	98.8
99.7	99.3	99.3	99.6	99.9
—	—	—	—	100.0
96.7	97.2	97.0	97.9	97.0
—	—	—	—	100.0
—	—	—	—	—
100.0	99.4	100.0	100.0	99.8
98.7	98.2	98.6	98.9	98.8

9 市税納付(入)額等状況(平成20年度)

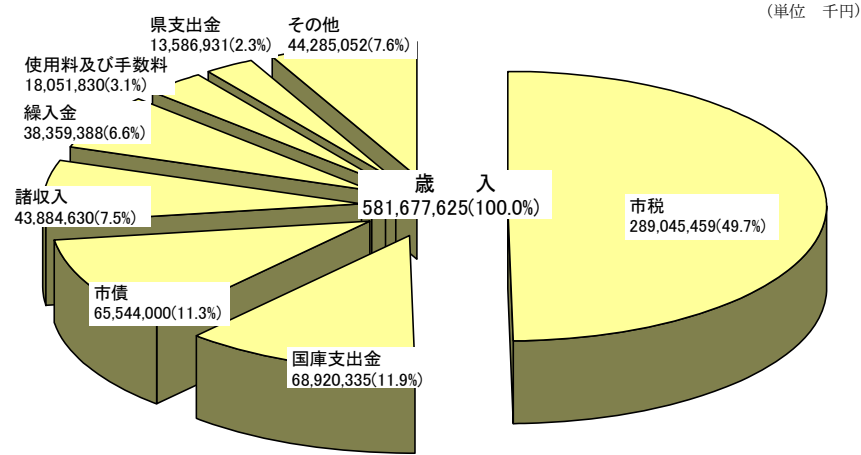
区 分	最 終 調 定 額 (A)		督 促 状 発 付 前 までの 納 付 (入) 額 (B)			
	税 額	件 数	税 額	(B/A)	件 数	(B/A)
市 税	305,125,947,956	4,115,390	-	-	-	-
現年課税分	295,181,543,482	3,712,754	280,805,164,367	95.1	3,185,514	85.8
滞納繰越分	9,944,404,474	402,636	-	-	-	-
市 民 税	151,885,585,241	2,302,255	-	-	-	-
現年課税分	145,668,078,710	2,015,480	137,615,600,116	94.5	1,688,339	83.8
個人	117,730,368,310	1,972,267	109,937,206,393	93.4	1,647,941	83.6
特別徴収	81,715,225,255	863,790	80,655,762,468	98.7	819,288	94.8
普通徴収	34,878,828,102	1,105,835	28,145,128,972	80.7	826,011	74.7
退職分	1,136,314,953	2,642	1,136,314,953	100.0	2,642	100.0
法人	27,937,710,400	43,213	27,678,393,723	99.1	40,398	93.5
滞納繰越分	6,217,506,531	286,775	-	-	-	-
個人	5,989,926,618	283,646	-	-	-	-
特別徴収	477,626,793	25,521	-	-	-	-
普通徴収	5,512,299,825	258,125	-	-	-	-
法人	227,579,913	3,129	-	-	-	-
固 定 資 産 税	112,758,358,446	1,614,150	-	-	-	-
現年課税分	109,495,562,000	1,519,709	104,530,183,374	95.5	1,351,273	88.9
土地・家屋	88,339,287,600	1,469,137	83,550,676,824	94.6	1,303,768	88.7
償却資産	21,156,274,400	50,572	20,979,506,550	99.2	47,505	93.9
滞納繰越分	2,888,959,146	94,417	-	-	-	-
土地・家屋	2,824,100,222	92,074	-	-	-	-
償却資産	64,858,924	2,343	-	-	-	-
国有資産等所在市交付金及び納付金	373,837,300	24	373,837,300	100.0	24	100.0
軽 自 動 車 税	562,401,747	197,392	-	-	-	-
現年課税分	516,913,800	175,969	438,932,720	84.9	144,336	82.0
滞納繰越分	45,487,947	21,423	-	-	-	-
市 た ば こ 税	8,286,035,922	68	-	-	-	-
現年課税分	8,286,035,922	68	8,286,035,922	100.0	68	100.0
滞納繰越分	-	-	-	-	-	-
特 別 土 地 保 有 税	43,699,898	13	-	-	-	-
現年課税分	-	-	-	-	-	-
滞納繰越分	43,699,898	13	-	-	-	-
入 湯 税	583,050	54	-	-	-	-
現年課税分	583,050	54	459,750	78.9	47	87.0
滞納繰越分	-	-	-	-	-	-
事 業 所 税	7,958,084,128	1,458	-	-	-	-
現年課税分	7,949,874,100	1,450	7,910,291,300	99.5	1,427	98.4
滞納繰越分	8,210,028	8	-	-	-	-
都 市 計 画 税	23,631,199,524	-	-	-	-	-
現年課税分	22,890,658,600	-	21,649,823,885	94.6	-	-
滞納繰越分	740,540,924	-	-	-	-	-

(注) 平成20年度の国有資産等所在市交付金及び納付金は、国有資産等所在市交付金である。

(単位 円・件・%)

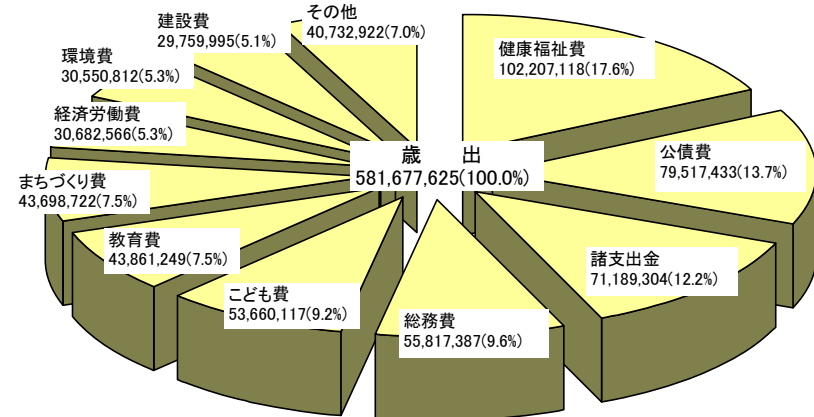
督 促 状 発 付 額 (C)				滞 納 債 権 引 継 ぎ 前 までの 納 付 (入) 額 (D)				滞 納 債 権 引 継 ぎ 額 (E)			
税 額	(C/A)	件 数	(C/A)	税 額	(D/A)	件 数	(D/A)	税 額	(E/A)	件 数	(E/A)
-	-	-	-	-	-	-	-	19,193,353,405	6.3	746,750	18.1
14,376,379,115	4.9	527,240	14.2	5,127,430,184	1.7	183,126	4.9	9,248,948,931	3.1	344,114	9.3
-	-	-	-	-	-	-	-	9,944,404,474	100.0	402,636	100.0
-	-	-	-	-	-	-	-	11,757,493,294	7.7	514,232	22.3
8,052,478,594	5.5	327,141	16.2	2,512,491,831	1.7	99,684	4.9	5,539,986,763	3.8	227,457	11.3
7,793,161,917	6.6	324,326	16.4	2,402,079,283	2.0	98,698	5.0	5,391,082,634	4.6	225,628	11.4
1,059,462,787	1.3	44,502	5.2	526,982,081	0.6	21,413	2.5	532,480,706	0.7	23,089	2.7
6,733,699,130	19.3	279,824	25.3	1,875,097,202	5.4	77,285	7.0	4,858,601,928	13.9	202,539	18.3
-	-	-	-	-	-	-	-	-	-	-	-
259,316,677	0.9	2,815	6.5	110,412,548	0.4	986	2.3	148,904,129	0.5	1,829	4.2
-	-	-	-	-	-	-	-	6,217,506,531	100.0	286,775	100.0
-	-	-	-	-	-	-	-	5,989,926,618	100.0	283,646	100.0
-	-	-	-	-	-	-	-	477,626,793	100.0	25,521	100.0
-	-	-	-	-	-	-	-	5,512,299,825	100.0	258,125	100.0
-	-	-	-	-	-	-	-	227,579,913	100.0	3,129	100.0
-	-	-	-	-	-	-	-	5,784,847,395	5.1	190,685	11.8
4,965,378,626	4.5	168,436	11.1	2,069,490,377	1.9	72,168	4.7	2,895,888,249	2.6	96,268	6.3
4,788,610,776	5.4	165,369	11.3	1,993,582,427	2.3	70,804	4.8	2,795,028,349	3.2	94,565	6.4
176,767,850	0.8	3,067	6.1	75,907,950	0.4	1,364	2.7	100,859,900	0.5	1,703	3.4
-	-	-	-	-	-	-	-	2,888,959,146	100.0	94,417	100.0
-	-	-	-	-	-	-	-	2,824,100,222	100.0	92,074	100.0
-	-	-	-	-	-	-	-	64,858,924	100.0	2,343	100.0
-	-	-	-	-	-	-	-	-	-	-	-
-	-	-	-	-	-	-	-	96,145,947	17.1	41,790	21.2
77,981,080	15.1	31,633	18.0	27,323,080	5.3	11,266	6.4	50,658,000	9.8	20,367	11.6
-	-	-	-	-	-	-	-	45,487,947	100.0	21,423	100.0
-	-	-	-	-	-	-	-	-	-	-	-
-	-	-	-	-	-	-	-	-	-	-	-
-	-	-	-	-	-	-	-	43,699,898	100.0	13	100.0
-	-	-	-	-	-	-	-	-	-	-	-
-	-	-	-	-	-	-	-	21,600	3.7	1	1.9
123,300	21.1	7	13.0	101,700	17.4	6	11.1	21,600	3.7	1	1.9
-	-	-	-	-	-	-	-	-	-	-	-
-	-	-	-	-	-	-	-	46,350,828	0.6	29	2.0
39,582,800	0.5	23	1.6	1,442,000	0.0	2	0.1	38,140,800	0.5	21	1.4
-	-	-	-	-	-	-	-	8,210,028	100.0	8	100.0
-	-	-	-	-	-	-	-	1,464,794,443	6.2	-	-
1,240,834,715	5.4	-	-	516,581,196	2.3	-	-	724,253,519	3.2	-	-
-	-	-	-	-	-	-	-	740,540,924	100.0	-	-

一般会計当初予算の構成(平成21年度)



[その他の内訳]

地方消費税交付金	12,261,281 (2.1%)	地方特例交付金	3,061,984 (0.5%)	寄附金	334,261 (0.1%)
財産収入	8,744,619 (1.5%)	自動車取得税交付金	2,177,765 (0.4%)	株式等譲渡所得割交付金	192,606 (0.0%)
分担金及び負担金	7,796,683 (1.3%)	利子割交付金	1,079,817 (0.2%)	地方交付税	150,000 (0.0%)
軽油引取税交付金	4,125,232 (0.7%)	交通安全対策特別交付金	502,516 (0.1%)	繰越金	100,000 (0.0%)
地方譲与税	3,271,543 (0.6%)	配当割交付金	444,496 (0.1%)	ゴルフ場利用税交付金	42,249 (0.0%)



[その他の内訳]

消防費	18,737,651 (3.2%)	港湾費	5,874,975 (1.0%)	議会費	1,667,394 (0.3%)
区役所費	9,986,952 (1.7%)	市民費	3,965,950 (0.7%)	予備費	500,000 (0.1%)

一般会計及び市税当初予算各年度比較

