

第1 [総括]

1 人口・世帯数・面積

年 区分		45	50	55	60	2	7
		人口	958,340	1,005,448	1,045,082	1,079,701	1,159,824
男	503,729	526,211	546,705	564,818	609,324	632,086	
女	454,611	479,237	498,377	514,883	550,500	570,710	
世帯数(世帯)	295,476	301,244	336,043	402,938	451,568	500,877	
面積(km ²)	136.17	137.53	142.16	142.63	142.77	143.85	
人口密度(km ² 当たり)	7,038	7,311	7,351	7,570	8,124	8,361	
区 (支 所) 別 人 口	川崎区	—	219,376	203,234	194,112	198,048	197,396
	区役所	131,792	87,139	80,602	77,122	81,298	82,939
	大師支所	81,155	72,248	68,133	65,959	67,180	65,624
	田島支所	72,071	59,989	54,499	51,031	49,570	48,833
	幸区	75,545	148,557	141,418	135,928	142,362	140,128
	中原区	266,314	197,161	187,985	183,426	186,363	191,533
	高津区	184,406	248,897	280,855	152,136	162,524	171,072
	宮前区	—	—	—	157,201	174,495	185,006
	多摩区	147,057	191,457	231,590	151,052	172,603	186,216
麻生区	—	—	—	105,846	123,429	131,445	

(注) 各年1月1日現在。

2 一般会計決算額と市税

年度 区分		45	50	55	60	2	7
		一般	46,710,751	140,355,100	225,554,368	318,339,993	415,355,303
会計	歳入(A)	46,710,751	140,355,100	225,554,368	318,339,993	415,355,303	517,529,695
	歳出(B)	44,126,489	131,361,749	220,397,024	313,839,947	405,452,810	511,324,690
	市税(C)	25,168,887	55,798,649	117,778,795	182,940,386	249,525,645	271,373,827
	(C)/(A)(%)	53.9	39.8	52.2	57.5	60.1	52.4
基準	収入額(D)	17,614,436	45,087,538	81,500,386	130,952,277	179,869,040	215,225,292
財政	需要額(E)	14,407,366	52,398,011	89,409,247	122,544,791	167,505,628	201,698,243
	(D)/(E)(%)	122.3	86.0	91.2	106.9	107.4	106.7

(注) 平成25年度の(A)～(C)は当初予算額、(D)及び(E)は当初算定額。

(単位 人)

12	17	21	22	23	24	25
1,241,552	1,306,992	1,393,760	1,410,826	1,426,372	1,431,409	1,440,124
646,449	675,985	719,325	727,087	728,518	729,562	733,091
595,103	631,007	674,435	683,739	697,854	701,847	707,033
537,330	587,929	642,104	652,769	662,771	666,646	672,256
144.35	144.35	144.35	144.35	144.35	144.35	144.35
8,601	9,054	9,655	9,774	9,881	9,916	9,977
194,528	202,720	213,686	216,029	217,372	216,662	217,337
83,533	86,181	92,259	92,852	92,482	92,468	93,789
63,260	67,962	71,036	72,116	73,341	73,286	72,808
47,735	48,577	50,391	51,061	51,549	50,908	50,740
136,710	142,010	151,133	153,298	154,718	155,002	156,522
195,834	206,207	226,149	229,871	233,992	235,112	236,509
180,444	198,500	212,529	215,161	217,641	219,393	221,720
198,221	205,835	214,855	217,141	219,054	220,714	222,488
195,678	201,888	210,559	211,585	213,588	213,335	213,109
140,137	149,832	164,849	167,741	170,007	171,191	172,439

(単位 千円)

12	17	21	22	23	24	25
545,843,505	509,499,403	605,722,475	607,148,629	580,101,014	570,261,673	598,409,068
541,093,588	504,152,386	592,702,313	599,760,735	575,272,397	567,354,780	598,409,068
265,678,464	262,778,889	285,247,073	281,990,525	287,127,225	285,253,822	284,397,788
48.7	51.6	47.1	46.4	49.5	50.0	47.5
211,758,983	209,952,168	222,170,719	207,532,362	213,959,119	217,005,540	219,199,261
231,088,095	202,037,420	197,815,287	206,740,790	214,643,783	217,853,163	220,290,268
91.6	103.9	112.3	100.4	99.7	99.6	99.5

3 市税予算・決算(調定及び収入額等)累年比較

年度		(単位 千円・%)						
		45	50	55	60	2	7	
区分	予 算 額	23,800,317	54,878,296	117,256,700	181,364,601	245,493,463	269,609,453	
	決 算	調 定 額	25,657,462	56,771,671	119,763,100	187,411,956	255,387,323	286,000,259
		収 入 額	25,168,887	55,798,649	117,778,795	182,940,386	249,525,645	271,373,827
		不 納 欠 損 額	45,758	70,075	85,633	156,982	462,807	652,103
		収 入 未 済 額	442,817	902,947	1,898,672	4,314,588	5,398,871	13,974,329
	予 算 比	105.8	101.7	100.4	100.9	101.6	100.7	
	収 入 率	98.1	98.3	98.3	97.6	97.7	94.9	
前 年 比	予 算 額	122.2	108.9	117.3	113.1	103.6	106.3	
	調 定 額	120.7	107.6	116.9	112.5	104.1	104.9	
	収 入 額	121.2	107.6	116.7	112.5	104.0	104.6	

(注) 平成25年度は当初予算額。

4 国税・県税調定及び収入額累年比較(市内税務署・市内県税事務所取扱分)

年度		(単位 千円・%)					
		45	50	55	60	2	7
国 税	調 定 額	194,690,457	312,189,973	567,253,871	656,907,501	973,611,382	929,207,174
	収 入 額	184,707,382	281,929,824	539,448,655	621,981,030	911,137,021	835,471,610
	収 入 率	94.9	90.3	95.1	94.7	93.6	89.9
	前年比(収入)	114.4	103.3	109.1	90.0	112.2	100.9
県 税	調 定 額	30,736,648	31,655,050	84,873,738	115,137,658	151,555,145	116,671,141
	収 入 額	29,840,600	30,848,191	83,507,577	112,939,151	149,102,451	111,673,192
	収 入 率	97.1	97.5	98.4	98.1	98.4	95.7
	前年比(収入)	123.6	70.4	136.1	116.0	99.8	109.1

(注) 1 国税は、川崎南・北・西税務署扱い分。県税は、川崎・高津・麻生県税事務所扱い

2 平成12年度以降の国税の調定及び収入額は、国が消費税と併せて賦課徴収している

(単位 千円・%)						
12	17	21	22	23	24	25
265,180,582	260,336,251	289,045,459	278,142,654	283,512,399	282,721,346	284,397,788
283,076,647	274,960,569	296,715,444	293,282,521	297,381,696	294,786,817	294,843,216
265,678,464	262,778,889	285,247,073	281,990,525	287,127,225	285,253,822	284,397,788
1,467,969	1,621,261	701,956	1,243,181	890,417	1,540,842	—
15,930,214	10,560,419	10,766,415	10,048,815	9,364,054	7,992,153	—
100.2	100.9	98.7	101.4	101.3	100.9	100.0
93.9	95.6	96.1	96.1	96.6	96.8	96.5
97.3	103.3	99.5	96.2	101.9	99.7	100.6
97.5	102.4	97.2	98.8	101.4	99.1	100.0
97.3	103.1	97.1	98.9	101.8	99.3	99.7

(単位 千円・%)					
12	17	21	22	23	24
863,587,989	882,178,724	758,693,600	801,068,031	810,644,995	769,018,472
790,965,559	823,730,114	706,625,275	750,659,352	763,323,556	717,800,595
91.6	93.4	93.1	93.7	94.2	93.3
103.9	106.4	98.0	106.2	101.7	94.0
96,325,063	117,386,293	130,014,005	121,059,093	126,248,837	124,983,021
90,953,871	112,847,211	123,973,874	114,846,338	120,257,922	119,280,544
94.4	96.1	95.4	94.9	95.3	95.4
114.2	107.7	86.2	92.6	104.7	99.2

分。

地方消費税(道府県税)相当分を除いた推計額である。

8 市税等収入状況(平成24年度)

(1) 総括

区 分	予 算 額	調 定 額	収 入 額
市 税	282,721,346,000	294,786,816,806	285,253,822,438
現年課税分	279,914,743,000	285,455,422,985	282,440,364,329
滞納繰越分	2,806,603,000	9,331,393,821	2,813,458,109
市 民 税	131,150,361,000	139,407,213,353	132,686,232,320
現年課税分	129,438,394,000	133,035,136,513	131,070,644,576
個人	110,744,644,000	113,404,039,713	111,498,228,898
給与特徴+退職年金特徴+普通徴収	82,604,939,000	82,348,018,196	82,209,224,241
法人	28,139,705,000	31,056,021,517	29,289,004,657
滞納繰越分	18,693,750,000	19,631,096,800	19,572,415,678
固定資産税	1,711,967,000	6,372,076,840	1,615,587,744
現年課税分	110,881,048,000	113,592,052,257	111,421,697,512
土地・家屋償却資産	109,648,012,000	110,929,476,100	110,104,041,940
滞納繰越分	88,674,625,000	89,845,303,200	89,041,270,990
国有資産等所在市交付金及び納付金	20,973,387,000	21,084,172,900	21,062,770,950
軽自動車税	863,834,000	2,293,373,657	948,453,072
現年課税分	369,202,000	369,202,500	369,202,500
滞納繰越分	531,895,000	582,826,067	541,783,968
現年課税分	522,781,000	544,660,900	532,157,315
滞納繰越分	9,114,000	38,165,167	9,626,653
市たばこ税	8,991,251,000	9,104,091,222	9,104,091,222
現年課税分	8,991,250,000	9,104,091,222	9,104,091,222
滞納繰越分	1,000	—	—
特別土地保有税	2,000	43,699,898	—
現年課税分	1,000	—	—
滞納繰越分	1,000	43,699,898	—
入湯税	333,000	619,950	619,950
現年課税分	332,000	619,950	619,950
滞納繰越分	1,000	—	—
事業所税	8,155,742,000	8,357,155,600	8,346,322,700
現年課税分	8,151,376,000	8,346,246,700	8,340,573,900
滞納繰越分	4,366,000	10,908,900	5,748,800
都市計画税	23,010,714,000	23,699,158,459	23,153,074,766
現年課税分	22,793,395,000	23,125,989,100	22,919,032,926
滞納繰越分	217,319,000	573,169,359	234,041,840
地方譲与税	3,616,321,000	3,576,139,428	3,576,139,428
利子割交付金	543,661,000	586,595,000	586,595,000
配当割交付金	572,736,000	663,807,000	663,807,000
株式等譲渡所得割交付金	145,608,000	184,679,000	184,679,000
地方消費税交付金	12,486,372,000	12,463,771,000	12,463,771,000
ゴルフ場利用税交付金	34,636,000	36,117,480	36,117,480
自動車取得税交付金	1,768,452,000	1,861,358,590	1,861,358,590
軽油引取税交付金	3,914,479,000	3,935,292,395	3,935,292,395

(注) 自動車取得税交付金及び軽油引取税交付金には、旧法により徴収された税に係る交付金を含む。

(単位 円・%)						
不納欠損額	収入未済額	左のうちの 処分停止額	予算比 (収入額)	対調定 収入率	前年比 (収入額)	構成比 (収入額)
1,540,842,182	7,992,152,186	1,540,564,442	100.9	96.8	99.3	100.0
—	3,015,058,656	50,142,889	100.9	98.9	99.4	99.0
1,540,842,182	4,977,093,530	1,490,421,553	100.2	30.2	94.5	1.0
1,281,945,185	5,439,035,848	1,395,118,671	101.2	95.2	102.3	46.5
—	1,964,491,937	44,700,753	101.3	98.5	102.4	46.0
—	1,905,810,815	44,180,953	100.7	98.3	103.5	39.1
—	138,793,955	694,108	99.5	99.8	104.3	28.8
—	1,767,016,860	43,486,845	104.1	94.3	101.1	10.3
—	58,681,122	519,800	104.7	99.7	97.0	6.9
1,281,945,185	3,474,543,911	1,350,417,918	94.4	25.4	94.1	0.5
201,002,776	1,969,351,969	105,753,343	100.5	98.1	96.4	39.1
—	825,434,160	3,441,542	100.4	99.3	96.4	38.6
—	804,032,210	3,427,742	100.4	99.1	96.6	31.2
—	21,401,950	13,800	100.4	99.9	95.5	7.4
201,002,776	1,143,917,809	102,311,801	109.8	41.4	95.3	0.4
—	—	—	100.0	100.0	98.6	0.1
7,488,721	33,553,378	12,515,228	101.9	93.0	101.2	0.2
—	12,503,585	1,118,300	101.8	97.7	101.2	0.2
7,488,721	21,049,793	11,396,928	105.6	25.2	104.9	0.0
—	—	—	101.3	100.0	96.6	3.2
—	—	—	101.3	100.0	96.6	3.2
—	—	—	皆減	—	皆減	—
—	43,699,898	—	皆減	0.0	—	—
—	—	—	皆減	—	—	—
—	43,699,898	—	皆減	0.0	—	—
—	—	—	186.2	100.0	131.0	0.0
—	—	—	186.7	100.0	131.0	0.0
—	—	—	皆減	—	—	—
—	10,832,900	395,500	102.3	99.9	104.9	2.9
—	5,672,800	—	102.3	99.9	104.9	2.9
—	5,160,100	395,500	131.7	52.7	114.2	0.0
50,405,500	495,678,193	26,781,700	100.6	97.7	96.6	8.1
—	206,956,174	882,294	100.6	99.1	96.7	8.0
50,405,500	288,722,019	25,899,406	107.7	40.8	92.6	0.1
—	—	—	98.9	100.0	100.0	—
—	—	—	107.9	100.0	91.6	—
—	—	—	115.9	100.0	111.7	—
—	—	—	126.8	100.0	125.2	—
—	—	—	99.8	100.0	101.7	—
—	—	—	104.3	100.0	100.8	—
—	—	—	105.3	100.0	128.5	—
—	—	—	100.5	100.0	98.0	—

8 市税等収入状況(平成24年度)(続)

(2) 管区別(現年課税分)

調定額

区 分	代 表	かわさき 市税事務所				こすぎ 市税分室 (中原区)
		川崎区	幸区			
市 税	94,832,066	64,983,739	20,004,645	84,988,384	27,217,606	
市 民 税	85,358,153	11,689,272	4,632,770	16,322,042	7,386,302	
個人(給与特徴)	81,223,906	(9,601,049)	(8,606,397)	(18,207,446)	(16,439,907)	
〃(分離退職)	1,124,112	—	—	—	—	
〃(年金特徴)	3,010,135	(371,560)	(294,992)	(666,552)	(376,572)	
〃(普通徴収)	—	3,652,920	2,523,137	6,176,057	4,743,994	
法 人	—	8,036,352	2,109,633	10,145,985	2,642,308	
固 定 資 産 税	369,202	42,708,398	11,500,011	54,208,409	14,930,546	
土地・家屋	—	27,041,534	9,754,587	36,796,121	13,556,232	
償却資産	—	15,666,864	1,745,424	17,412,288	1,374,314	
国有資産等所在市交付金 及び納付金	369,202	—	—	—	—	
軽自動車税	—	84,605	49,665	134,270	63,211	
市たばこ税	9,104,091	—	—	—	—	
特別土地保有税	—	—	—	—	—	
入湯税	620	—	—	—	—	
事業所税	—	4,191,809	1,335,138	5,526,947	1,240,248	
都市計画税	—	6,309,655	2,487,061	8,796,716	3,597,299	

(注) 個人(給与特徴及び年金特徴)の()内は、各区内別訳を示したもので、各区別の

収入額

市 税	94,693,272	64,318,269	19,727,511	84,045,780	26,877,794	
市 民 税	85,219,359	11,275,388	4,459,894	15,735,282	7,166,030	
個人(給与特徴)	81,085,112	—	—	—	—	
〃(分離退職)	1,124,112	—	—	—	—	
〃(年金特徴)	3,010,135	—	—	—	—	
〃(普通徴収)	—	3,254,097	2,356,126	5,610,223	4,529,812	
法 人	—	8,021,291	2,103,768	10,125,059	2,636,218	
固 定 資 産 税	369,202	42,506,600	11,416,983	53,923,583	14,835,954	
土地・家屋	—	26,848,200	9,674,011	36,522,211	13,464,677	
償却資産	—	15,658,400	1,742,972	17,401,372	1,371,277	
国有資産等所在市交付金 及び納付金	369,202	—	—	—	—	
軽自動車税	—	82,455	48,706	131,161	62,175	
市たばこ税	9,104,091	—	—	—	—	
特別土地保有税	—	—	—	—	—	
入湯税	620	—	—	—	—	
事業所税	—	4,188,538	1,335,138	5,523,676	1,240,248	
都市計画税	—	6,265,288	2,466,790	8,732,078	3,573,387	

(単位 千円)

		みぞのくち 市税事務所		しんゆり 市税事務所		合 計
高津区	宮前区			多摩区	麻生区	
25,020,341	19,793,778	44,814,119	16,964,687	16,638,561	33,603,248	285,455,423
8,585,178	5,719,109	14,304,287	5,149,112	4,515,241	9,664,353	133,035,137
(12,463,350)	(12,834,951)	(25,298,301)	(10,879,398)	(10,398,854)	(21,278,252)	81,223,906
—	—	—	—	—	—	1,124,112
(355,578)	(521,006)	(876,584)	(452,125)	(638,302)	(1,090,427)	3,010,135
4,505,594	4,525,394	9,030,988	4,294,051	3,800,797	8,094,848	28,045,887
4,079,584	1,193,715	5,273,299	855,061	714,444	1,569,505	19,631,097
12,403,030	10,858,036	23,261,066	9,126,043	9,403,412	18,529,455	111,298,678
11,490,035	10,300,241	21,790,276	8,777,395	8,925,279	17,702,674	89,845,303
912,995	557,795	1,470,790	348,648	478,133	826,781	21,084,173
—	—	—	—	—	—	369,202
91,337	102,031	193,368	86,540	67,272	153,812	544,661
—	—	—	—	—	—	9,104,091
—	—	—	—	—	—	—
—	—	—	—	—	—	620
937,265	255,787	1,193,052	172,372	213,628	386,000	8,346,247
3,003,531	2,858,815	5,862,346	2,430,620	2,439,008	4,869,628	23,125,989

市税及び市民税合計額には含まれず。

24,587,292	19,354,329	43,941,621	16,545,444	16,336,453	32,881,897	282,440,364
8,290,276	5,455,032	13,745,308	4,859,524	4,345,142	9,204,666	131,070,645
—	—	—	—	—	—	81,085,112
—	—	—	—	—	—	1,124,112
—	—	—	—	—	—	3,010,135
4,224,558	4,269,252	8,493,810	4,009,415	3,635,610	7,645,025	26,278,870
4,065,718	1,185,780	5,251,498	850,109	709,532	1,559,641	19,572,416
12,294,973	10,722,907	23,017,880	9,025,661	9,300,964	18,326,625	110,473,244
11,384,414	10,166,782	21,551,196	8,679,047	8,824,140	17,503,187	89,041,271
910,559	556,125	1,466,684	346,614	476,824	823,438	21,062,771
—	—	—	—	—	—	369,202
89,176	99,513	188,689	84,252	65,880	150,132	532,157
—	—	—	—	—	—	9,104,091
—	—	—	—	—	—	—
—	—	—	—	—	—	620
936,622	254,811	1,191,433	172,372	212,845	385,217	8,340,574
2,976,245	2,822,066	5,798,311	2,403,635	2,411,622	4,815,257	22,919,033

8 市税等収入状況(平成24年度)(続)

(2) 管区別(現年課税分)(続)

収入未済額

区 分	代 表	かわさき 市税事務所		こすぎ 市税分室 (中原区)	
		川崎区	幸区		
市 税	138,794	665,470	277,134	942,604	339,812
市 民 税	138,794	413,884	172,876	586,760	220,272
個人(給与特徴)	138,794	—	—	—	—
〃(分離退職)	—	—	—	—	—
〃(年金特徴)	—	—	—	—	—
〃(普通徴収)	—	398,823	167,011	565,834	214,182
法 人	—	15,061	5,865	20,926	6,090
固 定 資 産 税	—	201,798	83,028	284,826	94,592
土 地 ・ 家 屋	—	193,334	80,576	273,910	91,555
償 却 資 産	—	8,464	2,452	10,916	3,037
国有資産等所在市交付金 及び納付金	—	—	—	—	—
軽 自 動 車 税	—	2,150	959	3,109	1,036
市 た ば こ 税	—	—	—	—	—
特 別 土 地 保 有 税	—	—	—	—	—
入 湯 税	—	—	—	—	—
事 業 所 税	—	3,271	—	3,271	—
都 市 計 画 税	—	44,367	20,271	64,638	23,912

収入率

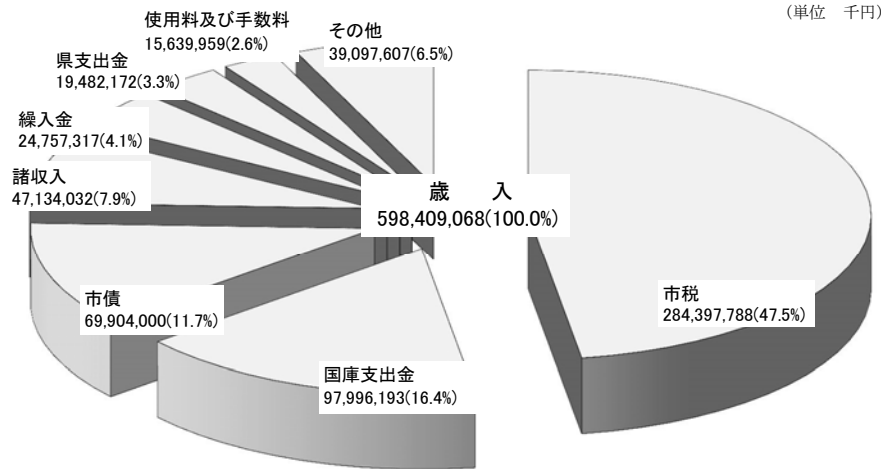
市 税	99.9	99.0	98.6	98.9	98.8
市 民 税	99.8	96.5	96.3	96.4	97.0
個人(給与特徴)	99.8	—	—	—	—
〃(分離退職)	100.0	—	—	—	—
〃(年金特徴)	100.0	—	—	—	—
〃(普通徴収)	—	89.1	93.4	90.8	95.5
法 人	—	99.8	99.7	99.8	99.8
固 定 資 産 税	100.0	99.5	99.3	99.5	99.4
土 地 ・ 家 屋	—	99.3	99.2	99.3	99.3
償 却 資 産	—	99.9	99.9	99.9	99.8
国有資産等所在市交付金 及び納付金	100.0	—	—	—	—
軽 自 動 車 税	—	97.5	98.1	97.7	98.4
市 た ば こ 税	100.0	—	—	—	—
特 別 土 地 保 有 税	—	—	—	—	—
入 湯 税	100.0	—	—	—	—
事 業 所 税	—	99.9	100.0	99.9	100.0
都 市 計 画 税	—	99.3	99.2	99.3	99.3

(単位 千円・%)

高津区	宮前区	みぞのくち 市税事務所	しんゆり 市税事務所		合 計	
			多摩区	麻生区		
433,049	439,449	872,498	419,243	302,108	721,351	3,015,059
294,902	264,077	558,979	289,588	170,099	459,687	1,964,492
—	—	—	—	—	—	138,794
—	—	—	—	—	—	—
—	—	—	—	—	—	—
281,036	256,142	537,178	284,636	165,187	449,823	1,767,017
13,866	7,935	21,801	4,952	4,912	9,864	58,681
108,057	135,129	243,186	100,382	102,448	202,830	825,434
105,621	133,459	239,080	98,348	101,139	199,487	804,032
2,436	1,670	4,106	2,034	1,309	3,343	21,402
—	—	—	—	—	—	—
2,161	2,518	4,679	2,288	1,392	3,680	12,504
—	—	—	—	—	—	—
—	—	—	—	—	—	—
—	—	—	—	—	—	—
643	976	1,619	—	783	783	5,673
27,286	36,749	64,035	26,985	27,386	54,371	206,956

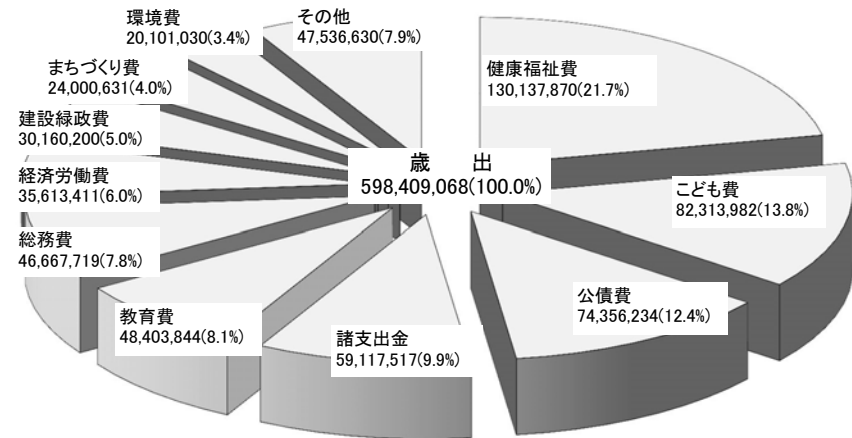
98.3	97.8	98.1	97.5	98.2	97.9	98.9
96.6	95.4	96.1	94.4	96.2	95.2	98.5
—	—	—	—	—	—	99.8
—	—	—	—	—	—	100.0
—	—	—	—	—	—	100.0
93.8	94.3	94.1	93.4	95.7	94.4	93.7
99.7	99.3	99.6	99.4	99.3	99.4	99.7
99.1	98.8	99.0	98.9	98.9	98.9	99.3
99.1	98.7	98.9	98.9	98.9	98.9	99.1
99.7	99.7	99.7	99.4	99.7	99.6	99.9
—	—	—	—	—	—	100.0
97.6	97.5	97.6	97.4	97.9	97.6	97.7
—	—	—	—	—	—	100.0
—	—	—	—	—	—	—
—	—	—	—	—	—	100.0
99.9	99.6	99.9	100.0	99.6	99.8	99.9
99.1	98.7	98.9	98.9	98.9	98.9	99.1

一般会計当初予算の構成（平成25年度）



[その他の内訳]

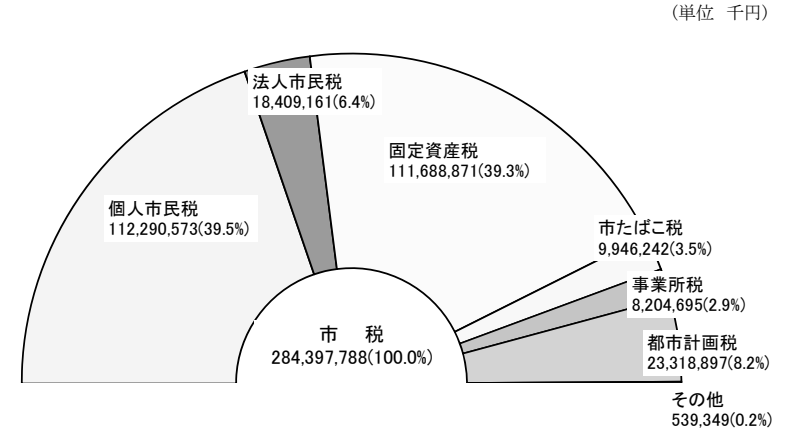
地方消費税交付金 11,965,890 (2.0%)	自動車取得税交付金 1,640,751 (0.3%)	交通安全対策特別交付金 424,299 (0.1%)
分担金及び負担金 10,145,838 (1.7%)	地方交付税 1,460,758 (0.2%)	寄附金 415,715 (0.1%)
軽油引取税交付金 3,911,985 (0.6%)	地方特例交付金 1,146,952 (0.2%)	株式等譲渡所得割交付金 161,843 (0.0%)
地方譲与税 3,529,619 (0.6%)	配当割交付金 635,649 (0.1%)	繰越金 100,000 (0.0%)
財産収入 3,016,155 (0.5%)	利子割交付金 508,506 (0.1%)	ゴルフ場利用税交付金 33,647 (0.0%)



[その他の内訳]

消防費 16,439,814 (2.7%)	港湾費 8,200,012 (1.4%)	議会費 1,712,199 (0.3%)
区役所費 14,519,721 (2.4%)	市民費 6,164,884 (1.0%)	予備費 500,000 (0.1%)

市税当初予算の構成（平成25年度）



一般会計及び市税当初予算各年度比較

