

4 連結財務書類

(1) 各財務書類の関係

財務4表の関係は次のとおりです。数値は平成25年度連結の金額です。

【貸借対照表】

(単位:億円)

借方		貸方	
資金	621	流動負債	1,996
その他の金融資産	3,422	非流動負債	15,414
非金融資産	52,306	純資産	38,939

【行政コスト計算書】

借方		貸方	
経常費用 (総行政コスト)	8,372	経常収益	1,815
		純経常費用 (純行政コスト)	6,558

【純資産変動計算書】

借方		貸方	
財源の使途	8,401	期首純資産残高	37,832
(うち純行政コスト)	(6,558)	財源の調達	8,578
資産形成充当財源の減少	912	資産形成充当財源の増加	2,175
その他純資産の減少	334	その他純資産の増加	0
期末純資産残高	38,939		

【資金収支計算書】

借方		貸方	
期首資金残高	526	経常的支出	7,866
経常的収入	9,023	資本的支出	1,322
資本的収入	570	財務的支出	1,998
財務的収入	1,688	期末資金残高	621

※金額は各項目の億円未満を四捨五入しているため、内訳と合計が一致しない場合があります。

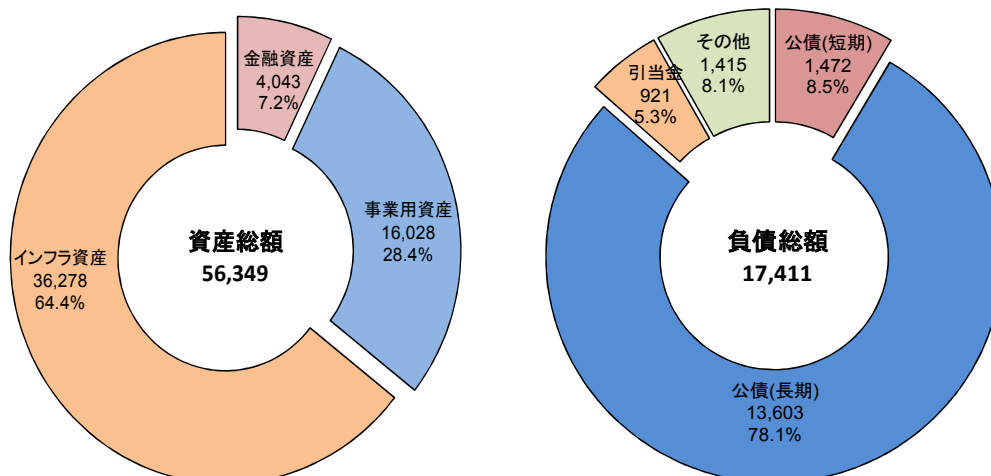
(2) 連結貸借対照表

ア 連結貸借対照表

(平成26年3月31日現在 単位:億円)

	普通会計	単体	連結		普通会計	単体	連結
金融資産	3,803	4,056	4,043	流動負債	1,123	1,912	1,996
資金	91	535	621	公債(短期)	934	1,472	1,472
債権	387	840	630	その他	190	440	525
有価証券	0	0	44				
投資等	3,325	2,681	2,748	非流動負債	10,004	14,952	15,414
非金融資産	39,661	51,473	52,306	公債	9,038	13,603	13,603
事業用資産	13,659	15,196	16,028	引当金	735	893	921
インフラ資産	26,002	36,278	36,278	その他	231	457	890
その他	0	0	0	負債合計	11,128	16,864	17,411
				純資産合計	32,336	38,665	38,939
資産合計	43,463	55,529	56,349	負債・純資産合計	43,463	55,529	56,349

※金額は各項目の億円未満を四捨五入しているため、内訳と合計が一致しない場合があります。



資産規模の大きな連結団体は、土地開発公社(120億円)、住宅供給公社(118億円)、川崎アゼリア(199億円)及び川崎市まちづくり公社(280億円)等です。

借入金については、土地開発公社(長期101億円)、川崎アゼリア(長期34億円)及び川崎市まちづくり公社(長期209億円)等です。

イ 普通会計・単体との比較（単位：億円）

	普通会計(A)	単体(B)	連結(C)	(C)/(B)	(C)/(A)
資産合計	43,463	55,529	56,349	1.01	1.30
負債合計	11,128	16,864	17,411	1.03	1.56
純資産	32,336	38,665	38,939	1.01	1.20

※金額は各項目の億円未満を四捨五入しているため、内訳と合計が一致しない場合があります。

連結貸借対照表と単体貸借対照表を比較すると、負債合計の倍率が他の項目と比較して大きくなっていますが、これは土地開発公社、住宅供給公社等で負債比率が高いことによるものです。

ウ 前年度との比較（単位：億円）

	H25(A)	H24(B)	(A)-(B)
資産合計	56,349	55,290	1,059
負債合計	17,411	17,458	△ 47
純資産	38,939	37,832	1,107

※金額は各項目の億円未満を四捨五入しているため、内訳と合計が一致しない場合があります。

資産合計は、前年度比 1,059 億円の増、負債合計は 47 億円の減、純資産合計は 1,107 億円の増となっています。

エ 市民一人あたりの連結貸借対照表

（平成26年3月31日現在 単位：千円）

	普通会計	単体	連結		普通会計	単体	連結
金融資産	265	283	282	流動負債	78	133	139
資金	6	37	43	公債(短期)	65	103	103
債権	27	59	44	その他	13	31	37
有価証券	0	0	3				
投資等	232	187	192	非流動負債	698	1,043	1,075
非金融資産	2,766	3,590	3,648	公債	630	949	949
事業用資産	953	1,060	1,118	引当金	51	62	64
インフラ資産	1,814	2,530	2,530	その他	16	32	62
その他	0	0	0	負債合計	776	1,176	1,214
				純資産合計	2,255	2,697	2,716
資産合計	3,031	3,873	3,930	負債・純資産合計	3,031	3,873	3,930

※金額は各項目の億円未満を四捨五入しているため、内訳と合計が一致しない場合があります。

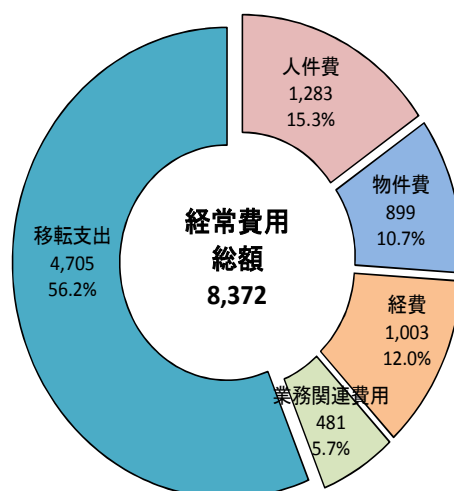
市民一人あたりでは、資産合計は 393 万円、負債合計は 121 万 4 千円となり、その結果、純資産合計は 271 万 6 千円となっています。

(3) 連結行政コスト計算書

ア 連結行政コスト計算書

平成25年4月1日 至平成26年3月31日 単位:億円

	普通会計	構成比	単体	構成比	連結	構成比
経常業務費用	2,183	49.4%	3,313	47.0%	3,667	43.8%
人件費	939	21.2%	1,254	17.8%	1,283	15.3%
物件費	419	9.5%	755	10.7%	899	10.7%
経費	638	14.4%	976	13.9%	1,003	12.0%
業務関連費用	187	4.2%	328	4.7%	481	5.7%
移転支出	2,238	50.6%	3,732	53.0%	4,705	56.2%
他会計への移転支出	496	11.2%	0	0.0%	0	0.0%
補助金等移転支出	349	7.9%	2,338	33.2%	2,347	28.0%
社会保障関係移転支出	1,338	30.3%	1,339	19.0%	2,299	27.5%
その他の移転支出	54	1.2%	55	0.8%	59	0.7%
経常費用(総行政コスト)	4,421	100.0%	7,045	100.0%	8,372	100.0%
経常業務収益	363		1,458		1,815	
業務収益	274	75.3%	1,323	90.7%	1,677	92.4%
業務関連収益	90	24.7%	135	9.3%	138	7.6%
経常収益	363	100.0%	1,458	100.0%	1,815	100.0%
純経常費用(純行政コスト)	4,057		5,586		6,558	



※金額は各項目の億円未満を四捨五入しているため、内訳と合計が一致しない場合があります。

連結行政コスト計算書において、単体に比して社会保障関係移転支出が大きくなっている主な要因は、神奈川県後期高齢者医療広域連合において961億円の支出が計上されていることによるものです。

イ 前年度との比較

	H25(A)	構成比	H24(B)	構成比	(単位:億円) (A)-(B)
経常業務費用	3,667	43.8%	3,746	44.9%	△ 79
移転支出	4,705	56.2%	4,588	55.1%	117
経常費用(総行政コスト)	8,372	100.0%	8,334	100.0%	38
業務収益	1,677	92.4%	1,735	91.1%	△ 58
業務関連収益	138	7.6%	169	8.9%	△ 31
経常収益	1,815	100.0%	1,904	100.0%	△ 89
純経常費用(純行政コスト)	6,558		6,431		127

※金額は各項目の億円未満を四捨五入しているため、内訳と合計が一致しない場合があります。

経常費用は、前年度比38億円の増、経常収益は89億円の減、その結果、純経常費用は127億円の増となっています。

ウ 市民一人あたりの連結行政コスト計算書

(自平成25年4月1日 至平成26年3月31日 単位:千円)

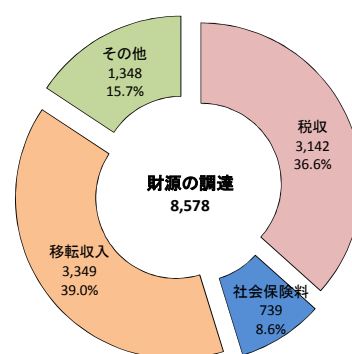
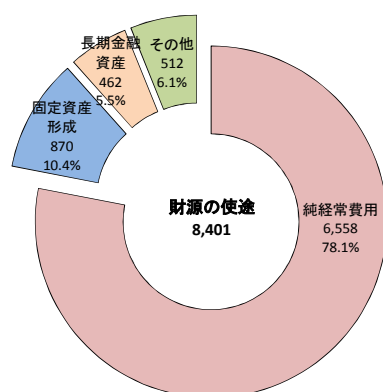
	普通会計	単体	連結
経常業務費用	152	231	256
人件費	65	87	90
物件費	29	53	63
経費	44	68	70
業務関連費用	13	23	34
移転支出	156	260	328
他会計への移転支出	35	0	0
補助金等移転支出	24	163	164
社会保障関係移転支出	93	93	160
その他の移転支出	4	4	4
経常費用(総行政コスト)	308	491	584
経常業務収益	25	102	127
業務収益	19	92	117
業務関連収益	6	9	10
経常収益	25	102	127
純経常費用(純行政コスト)	283	390	457

※金額は各項目の千円未満を四捨五入しているため、内訳と合計が一致しない場合があります。

(4) 連結純資産変動計算書

(自平成25年4月1日 至平成26年3月31日 単位:億円)

	普通会計	単体	連結
期首純資産残高	31,404	37,566	37,832
I. 財源の変動	△ 52	139	176
財源の使途	5,170	7,385	8,401
純経常費用への財源措置	4,057	5,586	6,558
固定資産形成への財源措置	508	838	870
長期金融資産への財源措置	453	458	462
その他の財源の使途	151	502	512
財源の調達	5,118	7,524	8,578
税込	3,142	3,142	3,142
社会保険料	5	636	739
移転収入	1,245	2,468	3,349
その他の財源の調達	726	1,278	1,348
II. 資産形成充当財源の変動	1,273	1,291	1,263
固定資産の増減	534	598	588
長期金融資産の増減	91	△ 19	△ 23
評価・換算差額等の増減	648	712	699
III. その他純資産の変動	△ 288	△ 331	△ 333
当期変動額	932	1,098	1,106
期末純資産残高	32,336	38,665	38,939



※金額は各項目の億円未満を四捨五入しているため、内訳と合計が一致しない場合があります。

本市が連結の範囲としている公社・第三セクター（目次の次頁参照）につきましては、その運営上多額の固定資産の保有を必要とする団体はないため、固定資産形成への財源措置に計上される金額は単体と連結で大きな差はありません。一方、純経常費用への財源措置については、公社・第三セクターで計上される運営コストに起因して、単体から連結で972億円増加しています。当該コストの財源については、社会保険料（単体から連結で103億円増）と移転収入（同881億円増）で主として調達されていることが分かります。

(5) 連結資金収支計算書

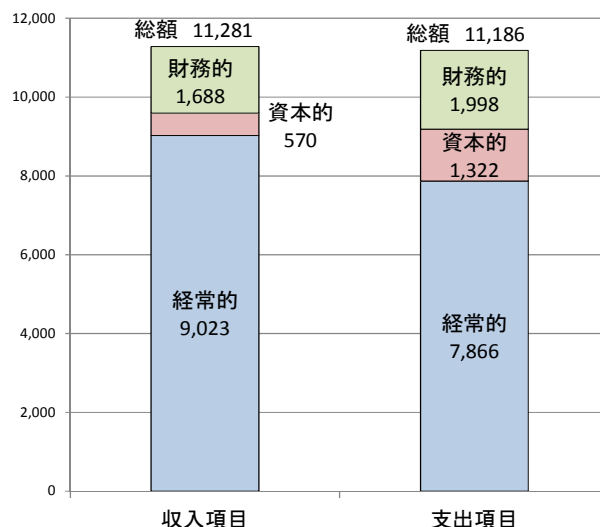
(自平成25年4月1日 至平成26年3月31日 単位:億円)

	普通会計	単体	連結
経常的支出	4,075	6,534	7,866
経常業務費用支出	1,837	2,803	3,160
移転支出	2,238	3,731	4,706
経常的収入	4,752	7,662	9,023
租税収入	3,142	3,142	3,142
社会保険料収入	5	625	728
経常業務収益収入	361	1,427	1,817
移転収入	1,245	2,468	3,336
経常的収支	677	1,128	1,157
資本的支出	952	1,266	1,322
固定資産形成支出	499	839	854
長期金融資産形成支出	453	426	465
その他の資本形成支出	0	0	3
資本的収入	367	482	570
固定資産売却収入	5	5	3
長期金融資産償還収入	362	477	564
その他の資本処分収入	0	0	3
資本的収支	△ 585	△ 784	△ 752
財務的支出	1,240	1,874	1,998
支払利息支出	153	266	273
元本償還支出	1,086	1,608	1,726
財務的収入	1,156	1,621	1,688
公債発行収入	1,062	1,490	1,490
借入金収入	94	94	158
その他	0	38	41
財務的収支	△ 84	△ 253	△ 310
当期資金収支額	9	92	95
期首資金残高	83	443	526
期末資金残高	91	535	621

※金額は各項目の億円未満を四捨五入しているため、内訳と合計が一致しない場合があります。

財務的収支区分には、市債の発行・償還・利払等の収支が計上されます。平成25年度は、公債発行収入・借入金収入等として財務的収入が1,688億円あったのに対して、公債償還・借入返済・利払等の財務的支出が1,998億円計上され、結果として財務的収支区分において310億円の支出超過となりました。

平成25年度においては、経常的収支で生じた1,157億円の収入超過を資本的収支及び財務的収支にそれぞれ752億円、310億円充てました。結果として期末の資金残高は期首の資金残高より95億円増加し、期末の資金残高は621億円となりました。



※金額は各項目の億円未満を四捨五入しているため、内訳と合計が一致しない場合があります。

経常的収支区分には、行政サービス活動上継続的に必要な収入と支出が計上されます。平成25年度は、租税収入等の経常的収入が9,023億円あったのに対して、経常業務費用や移転支出として経常的支出が7,866億円計上され、結果として経常的収支区分において1,157億円の収入超過となりました。

資本的収支区分には、固定資産(施設・土地)や長期金融資産(基金・出資金等)にかかる収入と支出が計上されます。平成25年度は、長期金融資産償還収入等の資本的収入が570億円あったのに対して、固定資産取得支出及び長期金融資産形成支出として資本的支出が1,322億円計上され、結果として資本的収支区分において752億円の支出超過となりました。

【資料】

川崎市の財務書類

貸借対照表【普通会計】

(単位:千円)

平成26年3月31日

【資産の部】					
1. 金融資産					
資金				9,121,680	
金融資産(資金を除く)					
債権					
税等未収金	7,038,355				
未収金	6,649,990				
貸付金	27,237,327				
その他の債権	0				
(控除)貸倒引当金	<u>-2,259,368</u>	38,666,304			
有価証券				0	
投資等					
出資金	151,722,301				
基金・積立金					
財政調整基金	2,503,393				
減債基金	152,299,329				
その他の基金・積立金	<u>25,959,028</u>	180,761,750	332,484,051		
その他の投資			<u>0</u>	371,150,355	380,272,035
2. 非金融資産					
事業用資産					
有形固定資産					
土地	952,773,874				
立木竹	0				
建物	344,462,993				
工作物	23,802,530				
機械器具	4,301,991				
物品	7,605,278				
船舶	0				
航空機	0				
その他の有形固定資産	11,735,491				
建設仮勘定	<u>17,539,106</u>	1,362,221,263			
無形固定資産					
地上権	0				
著作権・特許権	0				
ソフトウェア	3,213,350				
電話加入権	0				
その他の無形固定資産	<u>0</u>	3,213,350			
棚卸資産			416,995	1,365,851,607	
インフラ資産					
公共用財産用地			2,273,821,684		
公共用財産施設			292,661,227		
その他の公共用財産			3,749,166		
公共用財産建設仮勘定			<u>29,972,550</u>	2,600,204,626	
繰延資産				0	3,966,056,234
資産合計					<u>4,346,328,269</u>
【負債の部】					
1. 流動負債					
未払金及び未払費用				1,969,643	
前受金及び前受収益				0	
引当金					
賞与引当金		5,205,671		5,205,671	
預り金(保管金等)				4,473,776	
公債(短期)				93,359,443	
短期借入金				0	
その他の流動負債				<u>7,331,062</u>	112,339,595
2. 非流動負債					
公債				903,769,983	
借入金				9,400,000	
責任準備金				0	
引当金					
退職給付引当金		72,716,023			
損失補償等引当金		804,827			
その他の引当金		<u>0</u>		73,520,850	
その他の非流動負債				13,740,808	1,000,431,642
負債合計					<u>1,112,771,236</u>
【純資産の部】					
財源					-41,943,040
資産形成充当財源(調達源泉別)					272,999,370
その他の純資産					
開始時未分析残高				3,002,500,702	
その他純資産				0	
純資産合計					<u>3,233,557,032</u>
負債・純資産合計					<u>4,346,328,269</u>

行政コスト計算書【普通会計】

(単位:千円)

自 平成25年4月1日
至 平成26年3月31日

【経常費用】

1. 経常業務費用

①人件費

議員歳費	580,054	
職員給料	66,742,044	
賞与引当金繰入	5,205,671	
退職給付費用	6,217,905	
その他の人件費	15,138,678	93,884,352

②物件費

消耗品費	4,966,339	
維持補修費	9,322,133	
減価償却費	20,553,245	
その他の物件費	7,076,234	41,917,951

③経費

業務費	281,262	
委託費	50,652,233	
貸倒引当金繰入	1,533,459	
その他の経費	11,306,593	63,773,547

④業務関連費用

公債費(利払分)	15,320,168	
借入金支払利息	0	
資産売却損	196,958	
その他の業務関連費用	3,198,321	18,715,447

2. 移転支出

①他会計への移転支出	49,603,202	
②補助金等移転支出	34,904,958	
③社会保障関係費等移転支出	133,843,876	
④その他の移転支出	5,423,620	223,775,656

経常費用合計(総行政コスト)	442,066,953
----------------	-------------

【経常収益】

経常業務収益

①業務収益

自己収入	27,357,626	
その他の業務収益	0	27,357,626

②業務関連収益

受取利息等	1,360,305	
資産売却益	0	
その他の業務関連収益	7,604,218	8,964,523

経常収益合計	36,322,149
--------	------------

純経常費用(純行政コスト)	405,744,803
---------------	-------------

純資産変動計算書【普通会計】

(単位:千円)

自 平成25年4月1日
至 平成26年3月31日

I. 財源変動の部

1. 財源の用途

①純経常費用への財源措置		405,744,803	
②固定資産形成への財源措置			
事業用資産形成への財源措置	26,102,316		
インフラ資産形成への財源措置	24,738,733	50,841,048	
③長期金融資産形成への財源措置			45,287,870
④その他の財源の用途			
直接資本減耗	15,133,338		
その他財源措置	0	15,133,338	517,007,059

2. 財源の調達

①税収		314,158,830	
②社会保険料		546,051	
③移転収入			
他会計からの移転収入	896,902		
補助金等移転収入			
国庫支出金	101,514,981		
都道府県等支出金	18,889,834		
市町村等支出金	0	120,404,815	
その他の移転収入	3,163,341	124,465,057	
④その他の財源の調達			
固定資産売却収入(元本分)	686,888		
長期金融資産償還収入(元本分)	36,214,580		
その他財源調達	35,686,618	72,588,085	511,758,023

当期財源変動額			-5,249,036
期首財源残高			-36,694,004
期末財源残高			-41,943,040

II. 資産形成充当財源変動の部

1. 固定資産の変動

①固定資産の減少			
減価償却費・直接資本減耗相当額	6,681,731		
除売却相当額	3,383,829	10,065,560	
②固定資産の増加			
固定資産形成	50,841,048		
無償所管換等	12,644,615	63,485,663	53,420,103

2. 長期金融資産の変動

①長期金融資産の減少	36,214,580		
②長期金融資産の増加	45,287,870		9,073,290

3. 評価・換算差額等の変動

①評価・換算差額等の減少			
再評価損	0		
その他評価額等減少	0	0	
②評価・換算差額等の増加			
再評価益	64,790,648		
その他評価額等増加	0	64,790,648	64,790,648

当期資産形成充当財源変動額			127,284,041
期首資産形成充当財源残高			145,715,329
期末資産形成充当財源残高			272,999,370

III. その他の純資産変動の部

1. 開始時未分析残高の増減			-28,849,890
2. その他の純資産の変動			
その他純資産の減少	0		
その他純資産の増加	0	0	0
当期その他の純資産変動額			-28,849,890
期首その他の純資産残高			3,031,350,591
期末その他の純資産残高			3,002,500,702

当期純資産変動額			93,185,116
期首純資産残高			3,140,371,917
期末純資産残高			3,233,557,032

資金収支計算書【普通会計】

(単位:千円)

自 平成25年4月1日
至 平成26年3月31日

【経常的収支区分】

I. 経常的収支

1. 経常的支出

① 経常業務費用支出

人件費支出

96,017,772

物件費支出

21,929,152

経費支出

62,240,089

業務関連費用支出(財務的支出を除く)

3,536,185

183,723,198

② 移転支出

他会計への移転支出

49,603,202

補助金等移転支出

34,904,958

社会保障関係費等移転支出

133,843,876

その他の移転支出

5,423,620

223,775,656

407,498,854

2. 経常的収入

① 租税収入

314,143,938

② 社会保険料収入

546,074

③ 経常業務収益収入

経常収益収入

27,399,970

業務関連収益収入

8,662,095

36,062,066

④ 移転収入

他会計からの移転収入

896,902

補助金等移転収入

120,404,815

その他の移転収入

3,163,433

124,465,149

475,217,227

経常的収支

67,718,373

【資本的収支区分】

II. 資本的収支

1. 資本的支出

① 固定資産形成支出

49,893,570

② 長期金融資産形成支出

45,287,870

③ その他の資本形成支出

0

95,181,440

2. 資本的収入

① 固定資産売却収入

489,930

② 長期金融資産償還収入

36,224,580

③ その他の資本処分収入

0

36,714,510

資本的収支

-58,466,931

基礎的財政収支

9,251,443

【財務的収支区分】

III. 財務的収支

1. 財務的支出

① 支払利息支出

公債費(利払分)支出

15,320,168

借入金支払利息支出

0

15,320,168

② 元本償還支出

公債費(元本分)支出

公債(短期)元本償還支出 99,726,141

公債元本償還支出

0

99,726,141

借入金元本償還支出

短期借入金元本償還支出

0

借入金元本償還支出

6,700,000

6,700,000

その他の元本償還支出

2,223,440

108,649,581

123,969,750

2. 財務的収入

① 公債発行収入

公債(短期)発行収入

0

公債発行収入

106,184,000

106,184,000

② 借入金収入

短期借入金収入

0

借入金収入

9,400,000

9,400,000

③ その他の財務的収入

0

115,584,000

財務的収支

-8,385,750

当期資金収支額

865,693

期首資金残高

8,255,987

期末資金残高

9,121,680

貸借対照表【単体】

(単位:千円)

平成26年3月31日

【資産の部】					
1. 金融資産					
資金				53,478,464	
金融資産(資金を除く)					
債権					
税等未収金	16,635,928				
未収金	39,178,605				
貸付金	30,937,327				
その他の債権	1,830,080				
(控除)貸倒引当金	<u>-4,615,206</u>		83,966,733		
有価証券				13,000	
投資等					
出資金	60,597,014				
基金・積立金					
財政調整基金	2,503,393				
減債基金	168,141,169				
その他の基金・積立金	<u>36,866,232</u>	207,510,794			
その他の投資		<u>1,575</u>	<u>268,109,383</u>	<u>352,089,116</u>	405,567,580
2. 非金融資産					
事業用資産					
有形固定資産					
土地	1,028,899,855				
立木竹	0				
建物	406,180,260				
工作物	25,163,550				
機械器具	8,447,566				
物品	11,217,908				
船舶	0				
航空機	0				
その他の有形固定資産	11,771,790				
建設仮勘定	<u>19,269,556</u>	1,510,950,485			
無形固定資産					
地上権	0				
著作権・特許権	0				
ソフトウェア	3,237,540				
電話加入権	12,001				
その他の無形固定資産	<u>4,275,788</u>	7,525,329			
棚卸資産			<u>1,086,684</u>	1,519,562,499	
インフラ資産					
公共用財産用地			2,367,101,713		
公共用財産施設			1,202,882,049		
その他の公共用財産			3,798,512		
公共用財産建設仮勘定			<u>53,991,651</u>	3,627,773,926	
繰延資産				0	5,147,336,424
資産合計					<u>5,552,904,004</u>
【負債の部】					
1. 流動負債					
未払金及び未払費用				24,048,505	
前受金及び前受収益				170,888	
引当金					
賞与引当金		<u>5,374,667</u>		5,374,667	
預り金(保管金等)				6,813,322	
公債(短期)				147,167,504	
短期借入金				0	
その他の流動負債				<u>7,628,616</u>	191,203,503
2. 非流動負債					
公債				1,360,295,977	
借入金				9,400,000	
責任準備金				0	
引当金					
退職給付引当金		87,388,967			
損失補償等引当金		804,827			
その他の引当金		<u>1,058,902</u>		89,252,695	
その他の非流動負債				<u>36,295,370</u>	1,495,244,042
負債合計					<u>1,686,447,546</u>
【純資産の部】					
財源					-51,120,869
資産形成充当財源(調達源泉別)					305,239,883
その他の純資産					
開始時未分析残高				3,041,777,032	
その他純資産				<u>570,560,413</u>	<u>3,612,337,445</u>
純資産合計					<u>3,866,456,458</u>
負債・純資産合計					<u>5,552,904,004</u>

行政コスト計算書【単体】

(単位:千円)

自 平成25年4月1日
至 平成26年3月31日

【経常費用】

1. 経常業務費用

①人件費

議員歳費	580,054	
職員給料	78,838,475	
賞与引当金繰入	5,374,667	
退職給付費用	8,748,898	
その他の人件費	31,812,850	125,354,944

②物件費

消耗品費	6,697,326	
維持補修費	13,090,373	
減価償却費	26,454,285	
その他の物件費	29,273,825	75,515,808

③経費

業務費	383,259	
委託費	64,280,030	
貸倒引当金繰入	3,782,833	
その他の経費	29,131,951	97,578,074

④業務関連費用

公債費(利払分)	26,642,711	
借入金支払利息	0	
資産売却損	196,958	
その他の業務関連費用	6,008,802	32,848,471

2. 移転支出

①他会計への移転支出	0	
②補助金等移転支出	233,768,969	
③社会保障関係費等移転支出	133,858,866	
④その他の移転支出	5,468,637	373,096,472

経常費用合計(総行政コスト)	704,393,768
----------------	-------------

【経常収益】

経常業務収益

①業務収益

自己収入	125,541,731	
その他の業務収益	6,758,781	132,300,512

②業務関連収益

受取利息等	1,638,422	
資産売却益	39,517	
その他の業務関連収益	11,773,980	13,451,918

経常収益合計	145,752,431
--------	-------------

純経常費用(純行政コスト)	558,641,337
---------------	-------------

純資産変動計算書【単体】

(単位:千円)

自 平成25年4月1日
至 平成26年3月31日

I. 財源変動の部

1. 財源の使途

①純経常費用への財源措置		558,641,337	
②固定資産形成への財源措置			
事業用資産形成への財源措置	30,393,776		
インフラ資産形成への財源措置	53,434,862	83,828,638	
③長期金融資産形成への財源措置			45,815,836
④その他の財源の使途			
直接資本減耗	36,272,262		
その他財源措置	13,964,145	50,236,407	738,522,219

2. 財源の調達

①税収		314,158,830	
②社会保険料		63,586,507	
③移転収入			
他会計からの移転収入		0	
補助金等移転収入			
国庫支出金	147,317,183		
都道府県等支出金	36,841,582		
市町村等支出金	0	184,158,766	
その他の移転収入		62,688,165	246,846,931
④その他の財源の調達			
固定資産売却収入(元本分)	692,595		
長期金融資産償還収入(元本分)	47,705,972		
その他財源調達	79,414,751	127,813,318	752,405,586
当期財源変動額			13,883,367
期首財源残高			-65,004,236
期末財源残高			-51,120,869

II. 資産形成充当財源変動の部

1. 固定資産の変動

①固定資産の減少			
減価償却費・直接資本減耗相当額	33,094,879		
除売却相当額	6,681,919	39,776,798	
②固定資産の増加			
固定資産形成	83,828,638		
無償所管換等	15,762,326	99,590,965	59,814,167
2. 長期金融資産の変動			
①長期金融資産の減少		47,705,972	
②長期金融資産の増加		45,815,836	-1,890,136
3. 評価・換算差額等の変動			
①評価・換算差額等の減少			
再評価損	0		
その他評価額等減少	0	0	
②評価・換算差額等の増加			
再評価益	71,153,531		
その他評価額等増加	0	71,153,531	71,153,531
当期資産形成充当財源変動額			129,077,563
期首資産形成充当財源残高			176,162,320
期末資産形成充当財源残高			305,239,883

III. その他の純資産変動の部

1. 開始時未分析残高の増減			-33,138,988
2. その他純資産の変動			
その他純資産の減少		0	
その他純資産の増加		0	0
当期その他の純資産変動額			-33,138,988
期首その他の純資産残高			3,645,476,432
期末その他の純資産残高			3,612,337,445

当期純資産変動額	109,821,942
期首純資産残高	3,756,634,516
期末純資産残高	3,866,456,458

資金収支計算書【単体】

(単位:千円)

自 平成25年4月1日
至 平成26年3月31日

【経常的収支区分】

I. 経常的収支

1. 経常的支出

① 経常業務費用支出

人件費支出	127,236,939		
物件費支出	49,074,388		
経費支出	98,130,440		
業務関連費用支出(財務的支出を除く)	<u>5,847,939</u>	280,289,706	

② 移転支出

他会計への移転支出	0		
補助金等移転支出	233,768,969		
社会保障関係費等移転支出	133,858,866		
その他の移転支出	<u>5,468,637</u>	<u>373,096,472</u>	653,386,178

2. 経常的収入

① 租税収入

		314,143,938	
--	--	-------------	--

② 社会保険料収入

		62,491,995	
--	--	------------	--

③ 経常業務収益収入

経常収益収入	130,023,599		
業務関連収益収入	<u>12,692,643</u>	142,716,242	

④ 移転収入

他会計からの移転収入	0		
補助金等移転収入	180,145,810		
その他の移転収入	<u>66,701,213</u>	<u>246,847,023</u>	766,199,198

経常的収支

112,813,021

【資本的収支区分】

II. 資本的収支

1. 資本的支出

① 固定資産形成支出

		83,937,401	
--	--	------------	--

② 長期金融資産形成支出

		42,643,546	
--	--	------------	--

③ その他の資本形成支出

		<u>0</u>	126,580,947
--	--	----------	-------------

2. 資本的収入

① 固定資産売却収入

		495,637	
--	--	---------	--

② 長期金融資産償還収入

		47,716,087	
--	--	------------	--

③ その他の資本処分収入

		<u>0</u>	48,211,723
--	--	----------	------------

資本的収支

-78,369,223

基礎的財政収支

34,443,797

【財務的収支区分】

III. 財務的収支

1. 財務的支出

① 支払利息支出

公債費(利払分)支出	26,642,711		
------------	------------	--	--

借入金支払利息支出	<u>0</u>	26,642,711	
-----------	----------	------------	--

② 元本償還支出

公債費(元本分)支出

公債(短期)元本償還支出	151,852,264		
--------------	-------------	--	--

公債元本償還支出	<u>0</u>	151,852,264	
----------	----------	-------------	--

借入金元本償還支出

短期借入金元本償還支出	0		
-------------	---	--	--

借入金元本償還支出	<u>6,700,000</u>	6,700,000	
-----------	------------------	-----------	--

その他の元本償還支出	<u>2,223,440</u>	<u>160,775,704</u>	187,418,415
------------	------------------	--------------------	-------------

2. 財務的収入

① 公債発行収入

公債(短期)発行収入	0		
------------	---	--	--

公債発行収入	<u>148,952,898</u>	148,952,898	
--------	--------------------	-------------	--

② 借入金収入

短期借入金収入	0		
---------	---	--	--

借入金収入	<u>9,400,000</u>	9,400,000	
-------	------------------	-----------	--

③ その他の財務的収入

		<u>3,786,828</u>	162,139,726
--	--	------------------	-------------

財務的収支

-25,278,689

当期資金収支額

9,165,109

期首資金残高

44,313,355

期末資金残高

53,478,464

貸借対照表【連結】

(単位:千円)

平成26年3月31日

【資産の部】							
1. 金融資産							
資金						62,104,218	
金融資産(資金を除く)							
債権							
税等未収金	16,635,928						
未収金	21,646,380						
貸付金	27,237,327						
その他の債権	2,137,727						
(控除)貸倒引当金	<u>-4,623,904</u>			63,033,459			
有価証券						4,413,713	
投資等							
出資金	54,688,603						
基金・積立金							
財政調整基金	2,503,393						
減債基金	168,141,169						
その他の基金・積立金	<u>37,297,913</u>	207,942,475					
その他の投資		<u>12,130,312</u>	274,761,391	342,208,563		404,312,781	
2. 非金融資産							
事業用資産							
有形固定資産							
土地	1,040,853,440						
立木竹	0						
建物	456,160,187						
工作物	25,388,158						
機械器具	9,182,723						
物品	11,558,860						
船舶	0						
航空機	0						
その他の有形固定資産	11,916,772						
建設仮勘定	<u>20,585,992</u>	1,575,646,132					
無形固定資産							
地上権	0						
著作権・特許権	0						
ソフトウェア	3,301,116						
電話加入権	23,300						
その他の無形固定資産	<u>12,133,438</u>	15,457,854					
棚卸資産		<u>11,732,226</u>	1,602,836,212				
インフラ資産							
公共用財産用地			2,367,101,713				
公共用財産施設			1,202,882,049				
その他の公共用財産			3,804,829				
公共用財産建設仮勘定			<u>53,991,651</u>	3,627,780,242			
繰延資産				1,544		5,230,617,998	
資産合計						<u>5,634,930,778</u>	
【負債の部】							
1. 流動負債							
未払金及び未払費用						26,991,698	
前受金及び前受収益						699,929	
引当金							
賞与引当金		<u>5,400,503</u>	5,400,503				
預り金(保管金等)			7,479,659				
公債(短期)			147,167,504				
短期借入金			3,401,487				
その他の流動負債						<u>8,480,989</u>	199,621,768
2. 非流動負債							
公債						1,360,295,977	
借入金						61,065,363	
責任準備金						0	
引当金							
退職給付引当金		88,436,567					
損失補償等引当金		804,827					
その他の引当金		<u>2,880,822</u>	92,122,215				
その他の非流動負債						<u>27,954,837</u>	1,541,438,391
負債合計							<u>1,741,060,159</u>
【純資産の部】							
財源						-34,995,409	
資産形成充当財源(調達源泉別)						300,355,657	
その他の純資産							
開始時未分析残高		3,035,575,437					
その他純資産		<u>592,934,934</u>	3,628,510,371				
純資産合計							<u>3,893,870,619</u>
負債・純資産合計							<u>5,634,930,778</u>

行政コスト計算書【連結】

(単位:千円)

自 平成25年4月1日
至 平成26年3月31日

【経常費用】

1. 経常業務費用

①人件費

議員歳費	580,054	
職員給料	81,340,924	
賞与引当金繰入	5,406,622	
退職給付費用	8,870,605	
その他の人件費	32,138,251	128,336,456

②物件費

消耗品費	6,885,009	
維持補修費	13,378,273	
減価償却費	29,628,776	
その他の物件費	39,996,418	89,888,476

③経費

業務費	433,537	
委託費	61,590,769	
貸倒引当金繰入	3,920,216	
その他の経費	34,396,157	100,340,680

④業務関連費用

公債費(利払分)	26,645,099		
借入金支払利息	844,436		
資産売却損	196,958		
その他の業務関連費用	20,407,656	48,094,149	366,659,761

2. 移転支出

①他会計への移転支出		0	
②補助金等移転支出		234,722,627	
③社会保障関係費等移転支出		229,937,621	
④その他の移転支出		5,912,706	470,572,954

経常費用合計(総行政コスト)		837,232,715	
----------------	--	-------------	--

【経常収益】

経常業務収益

①業務収益

自己収入	160,740,326	
その他の業務収益	6,971,268	167,711,594

②業務関連収益

受取利息等	1,696,612	
資産売却益	41,107	
その他の業務関連収益	12,027,670	13,765,389

経常収益合計		181,476,983	
--------	--	-------------	--

純経常費用(純行政コスト)		655,755,732	
---------------	--	-------------	--

純資産変動計算書【連結】

(単位:千円)

自 平成25年4月1日
至 平成26年3月31日

I. 財源変動の部

1. 財源の用途

①純経常費用への財源措置		655,755,732	
②固定資産形成への財源措置			
事業用資産形成への財源措置	33,527,556		
インフラ資産形成への財源措置	<u>53,434,862</u>	86,962,418	
③長期金融資産形成への財源措置		46,218,076	
④その他の財源の用途			
直接資本減耗	36,272,262		
その他財源措置	<u>14,912,749</u>	51,185,011	840,121,237

2. 財源の調達

①税収		314,158,830	
②社会保険料		73,938,756	
③移転収入			
他会計からの移転収入	0		
補助金等移転収入			
国庫支出金	147,317,183		
都道府県等支出金	72,619,369		
市町村等支出金	<u>0</u>	219,936,553	
その他の移転収入		<u>114,950,525</u>	334,887,078
④その他の財源の調達			
固定資産売却収入(元本分)	1,549,352		
長期金融資産償還収入(元本分)	48,527,499		
その他財源調達	<u>84,699,228</u>	134,776,080	857,760,743

当期財源変動額			17,639,506
期首財源残高			<u>-52,634,915</u>
期末財源残高			<u><u>-34,995,409</u></u>

II. 資産形成充当財源変動の部

1. 固定資産の変動

①固定資産の減少			
減価償却費・直接資本減耗相当額	36,254,148		
除売却相当額	<u>6,424,997</u>	42,679,144	
②固定資産の増加			
固定資産形成	85,683,318		
無償所管換等	<u>15,762,326</u>	101,445,645	58,766,501

2. 長期金融資産の変動

①長期金融資産の減少	48,517,499		
②長期金融資産の増加	<u>46,208,076</u>		-2,309,423

3. 評価・換算差額等の変動

①評価・換算差額等の減少			
再評価損	0		
その他評価額等減少	<u>0</u>	0	
②評価・換算差額等の増加			
再評価益	69,855,026		
その他評価額等増加	<u>0</u>	69,855,026	69,855,026

当期資産形成充当財源変動額			126,312,104
期首資産形成充当財源残高			<u>174,043,554</u>
期末資産形成充当財源残高			<u><u>300,355,657</u></u>

III. その他の純資産変動の部

1. 開始時未分析残高の増減 -33,321,388

2. その他の純資産の変動

その他純資産の減少	38,637		
その他純資産の増加	<u>47,907</u>	9,270	

当期その他の純資産変動額			-33,312,118
期首その他の純資産残高			<u>3,661,822,488</u>
期末その他の純資産残高			<u><u>3,628,510,371</u></u>

当期純資産変動額			110,639,492
期首純資産残高			3,783,231,127
期末純資産残高			<u>3,893,870,619</u>

資金収支計算書【連結】

(単位:千円)

自 平成25年4月1日
至 平成26年3月31日

【経常的収支区分】

I. 経常的収支

1. 経常的支出

① 経常業務費用支出

人件費支出	130,236,195		
物件費支出	61,318,534		
経費支出	105,720,708		
業務関連費用支出(財務的支出を除く)	<u>18,722,333</u>	315,997,770	

② 移転支出

他会計への移転支出	0		
補助金等移転支出	234,191,417		
社会保障関係費等移転支出	229,937,621		
その他の移転支出	<u>6,442,835</u>	470,571,873	786,569,643

2. 経常的収入

① 租税収入

		314,143,938	
--	--	-------------	--

② 社会保険料収入

		72,844,244	
--	--	------------	--

③ 経常業務収益収入

経常収益収入	168,295,771		
業務関連収益収入	<u>13,405,799</u>	181,701,570	

④ 移転収入

他会計からの移転収入	0		
補助金等移転収入	216,984,231		
その他の移転収入	<u>116,634,131</u>	333,618,361	902,308,114

経常的収支 115,738,471

【資本的収支区分】

II. 資本的収支

1. 資本的支出

① 固定資産形成支出

		85,388,960	
--	--	------------	--

② 長期金融資産形成支出

		46,520,806	
--	--	------------	--

③ その他の資本形成支出

		<u>285,481</u>	132,195,247
--	--	----------------	-------------

2. 資本的収入

① 固定資産売却収入

		290,594	
--	--	---------	--

② 長期金融資産償還収入

		56,398,445	
--	--	------------	--

③ その他の資本処分収入

		<u>264,233</u>	56,953,272
--	--	----------------	------------

資本的収支 -75,241,975

基礎的財政収支 40,496,496

【財務的収支区分】

III. 財務的収支

1. 財務的支出

① 支払利息支出

公債費(利払分)支出	26,645,099		
------------	------------	--	--

借入金支払利息支出	<u>615,791</u>	27,260,890	
-----------	----------------	------------	--

② 元本償還支出

公債費(元本分)支出

公債(短期)元本償還支出	151,852,264		
--------------	-------------	--	--

公債元本償還支出	<u>0</u>	151,852,264	
----------	----------	-------------	--

借入金元本償還支出

短期借入金元本償還支出	0		
-------------	---	--	--

借入金元本償還支出	<u>18,384,092</u>	18,384,092	
-----------	-------------------	------------	--

その他の元本償還支出		<u>2,328,332</u>	172,564,688
------------	--	------------------	-------------

2. 財務的収入

① 公債発行収入

公債(短期)発行収入	0		
------------	---	--	--

公債発行収入	<u>148,952,898</u>	148,952,898	
--------	--------------------	-------------	--

② 借入金収入

短期借入金収入	1,246,130		
---------	-----------	--	--

借入金収入	<u>14,509,000</u>	15,755,130	
-------	-------------------	------------	--

③ その他の財務的収入

		<u>4,100,922</u>	168,808,950
--	--	------------------	-------------

財務的収支 -31,016,628

当期資金収支額 9,479,868

期首資金残高 52,624,350

期末資金残高 62,104,218



KAWASAKI CITY