

資料

1 各会計歳出予算集計表

(単位：千円)

会計別	平成27年度		平成26年度		比較		
	予算額	構成比	予算額	構成比	増△減額	増△減率	
一般会計	618,872,041	46.2%	617,116,662	46.1%	1,755,379	0.3%	
特別会計	競輪事業	21,090,898	1.6	19,607,789	1.5	1,483,109	7.6
	卸売市場事業	4,804,302	0.4	1,830,096	0.1	2,974,206	162.5
	国民健康保険事業	150,986,171	11.3	132,974,518	10.0	18,011,653	13.5
	母子父子寡婦福祉資金貸付事業	583,074	0.0	380,027	0.0	203,047	53.4
	後期高齢者医療事業	13,212,501	1.0	13,409,442	1.0	△ 196,941	△ 1.5
	公害健康被害補償事業	138,751	0.0	103,593	0.0	35,158	33.9
	介護保険事業	81,324,118	6.1	77,986,719	5.9	3,337,399	4.3
	港湾整備事業	2,846,023	0.2	4,087,183	0.3	△ 1,241,160	△ 30.4
	勤労者福祉共済事業	106,316	0.0	107,355	0.0	△ 1,039	△ 1.0
	墓地整備事業	412,753	0.0	156,360	0.0	256,393	164.0
	生田緑地ゴルフ場事業	471,082	0.0	482,289	0.0	△ 11,207	△ 2.3
	公共用地先行取得等事業	3,869,226	0.3	5,390,966	0.4	△ 1,521,740	△ 28.2
	公債管理	219,661,787	16.4	225,644,163	16.9	△ 5,982,376	△ 2.7
	小計	499,507,002	37.3	482,160,500	36.1	17,346,502	3.6
公営企業会計	病院事業	39,039,893	2.9	48,016,729	3.6	△ 8,976,836	△ 18.7
	下水道事業	108,660,946	8.1	109,155,685	8.2	△ 494,739	△ 0.5
	水道事業	50,206,592	3.8	51,902,708	3.9	△ 1,696,116	△ 3.3
	工業用水道事業	11,590,376	0.9	12,227,174	0.9	△ 636,798	△ 5.2
	自動車運送事業	10,905,814	0.8	15,380,854	1.2	△ 4,475,040	△ 29.1
	小計	220,403,621	16.5	236,683,150	17.8	△ 16,279,529	△ 6.9
合計	1,338,782,664	100.0	1,335,960,312	100.0	2,822,352	0.2	

2 一般会計歳入予算（款別）

（単位：千円）

款	平成27年度		平成26年度		比較	
	予算額	構成比	予算額	構成比	増△減額	増△減率
1 市税	296,274,667	47.9%	292,246,888	47.3%	4,027,779	1.4%
2 地方譲与税	3,348,712	0.5	3,439,123	0.5	△ 90,411	△ 2.6
3 利子割交付金	467,226	0.1	521,523	0.1	△ 54,297	△ 10.4
4 配当割交付金	2,400,991	0.4	1,465,727	0.2	935,264	63.8
5 株式等譲渡所得割交付金	698,872	0.1	696,099	0.1	2,773	0.4
6 地方消費税交付金	24,534,311	4.0	15,373,777	2.5	9,160,534	59.6
7 ゴルフ場利用税交付金	37,669	0.0	33,416	0.0	4,253	12.7
8 自動車取得税交付金	653,292	0.1	695,654	0.1	△ 42,362	△ 6.1
9 軽油引取税交付金	4,036,335	0.6	3,744,379	0.6	291,956	7.8
10 地方特例交付金	1,053,200	0.2	1,079,799	0.2	△ 26,599	△ 2.5
11 地方交付税	749,569	0.1	1,818,138	0.3	△ 1,068,569	△ 58.8
12 交通安全対策特別交付金	438,933	0.1	451,114	0.1	△ 12,181	△ 2.7
13 分担金及び負担金	9,343,037	1.5	10,868,092	1.8	△ 1,525,055	△ 14.0
14 使用料及び手数料	17,525,175	2.8	15,180,597	2.5	2,344,578	15.4
15 国庫支出金	104,917,881	17.0	102,403,718	16.6	2,514,163	2.5
16 県支出金	23,392,987	3.8	20,606,861	3.3	2,786,126	13.5
17 財産収入	4,621,349	0.7	4,238,774	0.7	382,575	9.0
18 寄附金	381,186	0.1	593,458	0.1	△ 212,272	△ 35.8
19 繰入金	29,502,076	4.8	19,046,689	3.1	10,455,387	54.9
20 繰越金	100,000	0.0	100,000	0.0	—	—
21 諸収入	42,797,573	6.9	46,753,836	7.6	△ 3,956,263	△ 8.5
22 市債	51,597,000	8.3	75,759,000	12.3	△ 24,162,000	△ 31.9
歳入合計	618,872,041	100.0	617,116,662	100.0	1,755,379	0.3

3 一般会計歳出予算（款別）

（単位：千円）

款	平成27年度		平成26年度		比較		平成27年度の財源内訳	
	予算額	構成比	予算額	構成比	増△減額	増△減率	特定財源	一般財源
1 議会費	1,748,353	0.3%	1,695,310	0.3%	53,043	3.1%	656	1,747,697
2 総務費	49,327,792	8.0	47,225,357	7.7	2,102,435	4.5	10,083,704	39,244,088
3 市民費	6,016,143	1.0	6,614,152	1.1	△ 598,009	△ 9.0	686,077	5,330,066
4 こども費	91,377,708	14.8	88,371,236	14.3	3,006,472	3.4	46,347,182	45,030,526
5 健康福祉費	137,602,554	22.2	131,669,975	21.3	5,932,579	4.5	75,315,778	62,286,776
6 環境費	22,860,770	3.7	21,264,431	3.4	1,596,339	7.5	11,179,044	11,681,726
7 経済労働費	31,619,834	5.1	35,505,013	5.8	△ 3,885,179	△ 10.9	28,183,407	3,436,427
8 建設緑政費	26,617,676	4.3	34,844,502	5.6	△ 8,226,826	△ 23.6	20,235,543	6,382,133
9 港湾費	10,015,863	1.6	10,950,939	1.8	△ 935,076	△ 8.5	9,875,478	140,385
10 まちづくり費	25,973,620	4.2	25,864,618	4.2	109,002	0.4	21,201,986	4,771,634
11 区役所費	14,995,554	2.4	15,701,839	2.5	△ 706,285	△ 4.5	3,198,642	11,796,912
12 消防費	19,093,114	3.1	17,719,318	2.9	1,373,796	7.8	4,214,787	14,878,327
13 教育費	42,973,503	6.9	43,972,978	7.1	△ 999,475	△ 2.3	13,626,172	29,347,331
14 公債費	73,820,439	11.9	72,036,418	11.7	1,784,021	2.5	3,491,652	70,328,787
15 諸支出金	64,329,118	10.4	63,180,576	10.2	1,148,542	1.8	5,275,964	59,053,154
16 予備費	500,000	0.1	500,000	0.1	—	—	—	500,000
歳出合計	618,872,041	100.0	617,116,662	100.0	1,755,379	0.3	252,916,072	365,955,969

4 一般会計自主依存財源別予算

(単位：千円)

区 分		平成27年度		平成26年度		比 較	
		予 算 額	構成比	予 算 額	構成比	増△減額	増△減率
自 主 財 源	市税	296,274,667	47.9%	292,246,888	47.3%	4,027,779	1.4%
	分担金及び負担金	9,343,037	1.5	10,868,092	1.8	△ 1,525,055	△ 14.0
	使用料及び手数料	17,525,175	2.8	15,180,597	2.5	2,344,578	15.4
	財産収入	4,621,349	0.7	4,238,774	0.7	382,575	9.0
	寄附金	381,186	0.1	593,458	0.1	△ 212,272	△ 35.8
	繰入金	29,502,076	4.8	19,046,689	3.1	10,455,387	54.9
	繰越金	100,000	0.0	100,000	0.0	—	—
	諸収入	42,797,573	6.9	46,753,836	7.6	△ 3,956,263	△ 8.5
	小 計	400,545,063	64.7	389,028,334	63.1	11,516,729	3.0
依 存 財 源	地方譲与税	3,348,712	0.5	3,439,123	0.5	△ 90,411	△ 2.6
	利子割交付金	467,226	0.1	521,523	0.1	△ 54,297	△ 10.4
	配当割交付金	2,400,991	0.4	1,465,727	0.2	935,264	63.8
	株式等譲渡所得割交付金	698,872	0.1	696,099	0.1	2,773	0.4
	地方消費税交付金	24,534,311	4.0	15,373,777	2.5	9,160,534	59.6
	ゴルフ場利用税交付金	37,669	0.0	33,416	0.0	4,253	12.7
	自動車取得税交付金	653,292	0.1	695,654	0.1	△ 42,362	△ 6.1
	軽油引取税交付金	4,036,335	0.6	3,744,379	0.6	291,956	7.8
	地方特例交付金	1,053,200	0.2	1,079,799	0.2	△ 26,599	△ 2.5
	地方交付税	749,569	0.1	1,818,138	0.3	△ 1,068,569	△ 58.8
	交通安全対策特別交付金	438,933	0.1	451,114	0.1	△ 12,181	△ 2.7
	国庫支出金	104,917,881	17.0	102,403,718	16.6	2,514,163	2.5
	県支出金	23,392,987	3.8	20,606,861	3.3	2,786,126	13.5
	市債	51,597,000	8.3	75,759,000	12.3	△ 24,162,000	△ 31.9
小 計	218,326,978	35.3	228,088,328	36.9	△ 9,761,350	△ 4.3	
合 計	618,872,041	100.0	617,116,662	100.0	1,755,379	0.3	

5 一般会計歳出性質別予算

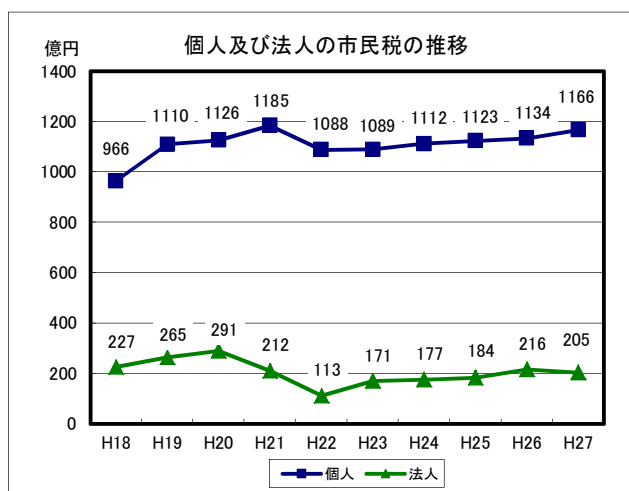
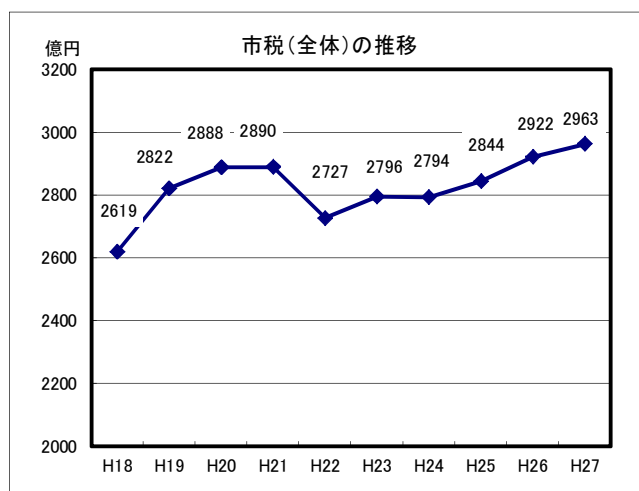
(単位：千円)

区 分		平成27年度		平成26年度		比 較	
		予 算 額	構成比	予 算 額	構成比	増△減額	増△減率
義 務 的 経 費	人 件 費	94,406,140	15.3%	93,029,388	15.1%	1,376,752	1.5%
	一般職給与費	65,915,629	10.7	65,713,088	10.6	202,541	0.3
	扶 助 費	158,148,725	25.5	150,111,520	24.3	8,037,205	5.4
	公 債 費	73,433,825	11.9	71,544,758	11.6	1,889,067	2.6
	小 計	325,988,690	52.7	314,685,666	51.0	11,303,024	3.6
投 資 的 経 費	普通建設事業費	87,632,072	14.2	99,534,205	16.1	△ 11,902,133	△ 12.0
	補助事業費	44,412,803	7.2	49,462,616	8.0	△ 5,049,813	△ 10.2
	単独事業費	43,219,269	7.0	50,071,589	8.1	△ 6,852,320	△ 13.7
	災害復旧事業費	380,880	0.0	89,910	0.0	290,970	323.6
	失業対策事業費	—	—	—	—	—	—
	小 計	88,012,952	14.2	99,624,115	16.1	△ 11,611,163	△ 11.7
そ の 他 の 経 費	物 件 費	66,206,209	10.7	66,439,304	10.8	△ 233,095	△ 0.4
	維持補修費	6,764,134	1.1	6,736,083	1.1	28,051	0.4
	補 助 費 等	61,868,402	10.0	58,165,361	9.4	3,703,041	6.4
	積 立 金	3,864,476	0.6	1,037,363	0.2	2,827,113	272.5
	投資及び出資金	4,952,466	0.8	5,411,082	0.9	△ 458,616	△ 8.5
	貸 付 金	29,409,525	4.8	33,786,798	5.5	△ 4,377,273	△ 13.0
	繰 出 金	31,805,187	5.1	31,230,890	5.0	574,297	1.8
	小 計	204,870,399	33.1	202,806,881	32.9	2,063,518	1.0
合 計		618,872,041	100.0	617,116,662	100.0	1,755,379	0.3
市 税 予 算 額		296,274,667	47.9	292,246,888	47.3	4,027,779	1.4
市税予算額に対する 人件費比率(%)		31.9	—	31.8	—	—	—

6 一般会計市税予算

(単位：千円)

区 分	平成27年度		平成26年度		比 較	
	予 算 額	構成比	予 算 額	構成比	増△減額	増△減率
市 民 税	137,113,400	46.3%	135,044,843	46.2%	2,068,557	1.5%
個 人	116,644,348	39.4	113,433,944	38.8	3,210,404	2.8
法 人	20,469,052	6.9	21,610,899	7.4	△ 1,141,847	△ 5.3
固 定 資 産 税	116,011,885	39.2	114,819,557	39.3	1,192,328	1.0
軽 自 動 車 税	583,380	0.2	563,806	0.2	19,574	3.5
市 た ば こ 税	9,542,401	3.2	9,623,333	3.3	△ 80,932	△ 0.8
特 別 土 地 保 有 税	2	0.0	2	0.0	—	—
入 湯 税	533	0.0	751	0.0	△ 218	△ 29.0
事 業 所 税	8,699,577	2.9	8,253,424	2.8	446,153	5.4
都 市 計 画 税	24,323,489	8.2	23,941,172	8.2	382,317	1.6
合 計	296,274,667	100.0	292,246,888	100.0	4,027,779	1.4



7 市債の状況（一般会計・全会計）

（1）一般会計

（単位：億円，％）

	平成23年度	対前年度比	平成24年度	対前年度比	平成25年度	対前年度比	平成26年度	対前年度比	平成27年度	対前年度比
（当初予算ベース） 公債費	771	0.9	719	△ 6.8	744	3.5	720	△ 3.2	738	2.5
（当初予算ベース） 市債発行額	766	△ 6.5	714	△ 6.8	699	△ 2.1	758	8.4	516	△ 31.9
（当初予算ベース） 市債依存度	12.4		12.0		11.7		12.3		8.3	
市債残高	決算額 9,700	0.5	決算額 9,902	2.1	決算額 10,006	1.1	見込額 10,462	4.6	見込額 10,572	1.1
	(485,169)		(488,181)		(487,347)		(512,412)		(519,709)	
市民一人あたり	679,869円		691,297円		694,628円		719,793円		723,152円	
市債残高 （減債基金積立分を控除）	決算額 8,515	△ 0.2	決算額 8,507	△ 0.1	決算額 8,483	△ 0.3	見込額 8,783	3.5	見込額 8,724	△ 0.7
	(427,134)		(423,063)		(415,210)		(433,800)		(435,220)	
市民一人あたり	596,775円		593,891円		588,937円		604,281円		596,733円	

* 市民一人あたり市債残高算出の際の人口は、年度当初4月1日現在、平成27年度は平成27年1月1日現在の推計人口(1,461,909人)による。

* 市民一人あたりの上段()内は、減税補てん債、臨時税収補てん債、臨時財政対策債及び退職手当債を除いた数値。

（2）全会計

（単位：億円，％）

	平成23年度	対前年度比	平成24年度	対前年度比	平成25年度	対前年度比	平成26年度	対前年度比	平成27年度	対前年度比
（当初予算ベース） 市債発行額	1,833	10.9	1,496	△ 18.4	1,672	11.8	1,789	7.0	1,421	△ 20.6
市債残高	決算額 15,021	△ 0.1	決算額 15,142	0.8	決算額 15,075	△ 0.4	見込額 15,535	3.1	見込額 15,564	0.2
市民一人あたり	1,052,787円		1,057,094円		1,046,505円		1,068,819円		1,064,610円	
市債残高 （減債基金積立分を控除）	決算額 13,692	△ 0.8	決算額 13,579	△ 0.8	決算額 13,397	△ 1.3	見込額 13,713	2.4	見込額 13,603	△ 0.8
市民一人あたり	959,633円		947,976円		930,070円		943,512円		930,505円	

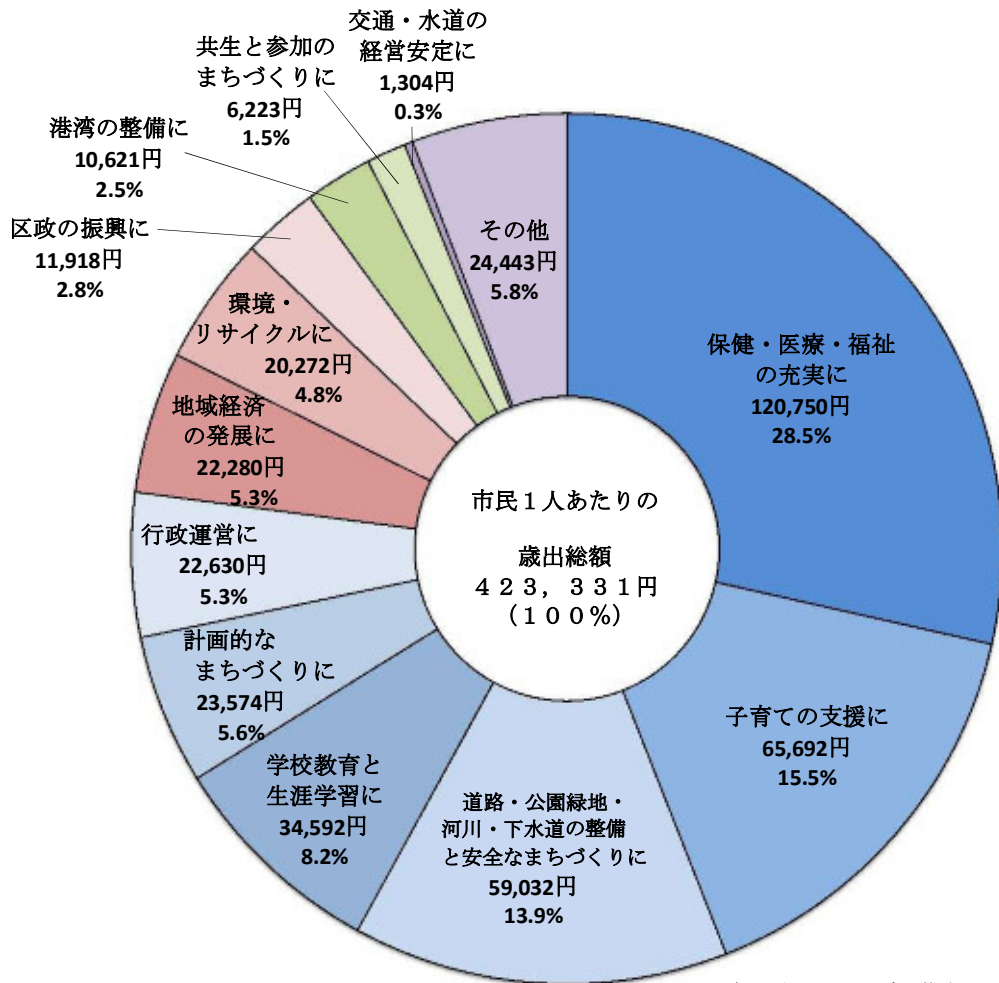
* 市民一人あたり市債残高算出の際の人口は、年度当初4月1日現在、平成27年度は平成27年1月1日現在の推計人口(1,461,909人)による。

8 基金残高の状況

(単位：千円)

基金名称	平成26年度末現在高見込	平成27年度末現在高見込
庁舎整備基金	5,135	5,197
国際交流基金	120,851	121,051
財政調整基金	1,311,230	1,909,070
減債基金	182,418,549	196,344,477
文化振興基金	441,978	476,499
災害遺児等援護事業基金	225,205	233,205
川崎市藤子・F・不二雄ミュージアム事業基金	8,845	3,044
勤労者福祉共済事業基金	83,440	73,431
競輪施設等整備事業基金	1,661,381	520,052
競輪事業運営基金	1,650,932	850,743
地域環境保全基金	400,000	400,000
資源再生化基金	1,041,952	1,042,452
地球環境保全基金	485,557	184,070
公害健康被害補償事業基金	397,950	333,403
民間社会福祉事業従事者福利厚生等事業基金	67,000	67,000
老人福祉施設事業基金	121,614	—
心身障害者福祉事業基金	261,624	301,624
長寿社会福祉振興基金	547,204	363,945
介護保険給付費準備基金	2,167,153	2,240,558
東日本大震災被災者等支援基金	12,408	—
都市整備事業基金	1,713,591	3,225,641
鉄道整備事業基金	9,129,642	8,964,198
市営住宅等敷金基金	809,768	801,455
市営住宅等修繕基金	5,250,286	3,925,355
緑化基金	2,939,661	2,904,577
等々力陸上競技場整備基金	110,275	142,111
港湾整備事業基金	3,311,256	3,022,101
奨学事業基金	38,710	38,710
学校施設整備基金	73,703	74,584
土地開発基金	482,476	630,314
合 計	217,289,376	229,198,867

9 市民1人あたりの予算の使いみち（一般会計）



区 分	平成27年度			平成26年度		
	千円	市民1人あたり 円	構成比 %	千円	市民1人あたり 円	構成比 %
保健・医療・福祉の充実に	176,525,202	120,750	28.5%	169,482,932	116,877	27.5%
子育ての支援に	96,035,408	65,692	15.5%	92,959,566	64,106	15.1%
道路・公園緑地・河川・下水道の整備と安全なまちづくりに	86,299,586	59,032	13.9%	93,840,111	64,713	15.2%
学校教育と生涯学習に	50,570,047	34,592	8.2%	52,115,677	35,940	8.4%
計画的なまちづくりに	34,463,973	23,574	5.6%	34,226,522	23,603	5.5%
行政運営に	33,082,551	22,630	5.3%	30,818,936	21,253	5.0%
地域経済の発展に	32,571,804	22,280	5.3%	36,725,467	25,326	6.0%
環境・リサイクルに	29,635,591	20,272	4.8%	27,617,430	19,045	4.5%
区政の振興に	17,423,520	11,918	2.8%	17,966,944	12,390	2.9%
港湾の整備に	15,526,517	10,621	2.5%	16,533,620	11,402	2.7%
共生と参加のまちづくりに	9,097,506	6,223	1.5%	9,566,376	6,597	1.5%
交通・水道の経営安定に	1,906,064	1,304	0.3%	1,914,754	1,320	0.3%
その他	35,734,272	24,443	5.8%	33,348,327	22,997	5.4%
合 計	618,872,041	423,331	100.0%	617,116,662	425,569	100.0%
人 口	(H27.1.1現在推計人口) 1,461,909 人			(H26.1.1現在推計人口) 1,450,097 人		

* 予算額には、それぞれの事業の財源として過去に発行した市債の返済額などを含む。