

議案第46号～第64号参考資料

平成27年度
各会計歳入歳出予算説明資料

川 崎 市

平成27年度 川崎市当初予算の概要

一般会計 6,188億7,204万1,000円
(26年度当初予算比 0.3%増)

特別会計 4,995億 700万2,000円
[13会計] (26年度当初予算比 3.6%増)

企業会計 2,204億 362万1,000円
[5会計] (26年度当初予算比 6.9%減)

合計 1兆3,387億8,266万4,000円
(26年度当初予算比 0.2%増)

目 次

	頁
総括的事項	
平成 27 年度各会計歳出予算集計表	2
平成 27 年度一般会計歳入歳出予算	4
平成 27 年度一般会計予算構成 (図)	8
一般会計	
(歳入)	
1 市 税	14
2 地方譲与税	14
3 利子割交付金	14
4 配当割交付金	14
5 株式等譲渡所得割交付金	14
6 地方消費税交付金	14
7 ゴルフ場利用税交付金	14
8 自動車取得税交付金	14
9 軽油引取税交付金	14
10 地方特例交付金	16
11 地方交付税	16
12 交通安全対策特別交付金	16
13 分担金及び負担金	16
14 使用料及び手数料	16
15 国庫支出金	16
16 県支出金	18
17 財産収入	20
18 寄附金	20
19 繰入金	20
20 繰越金	20
21 諸収入	20
22 市 債	22
(歳出)	
1 議会費	24
2 総務費	24
3 市民費	38
4 こども費	50
5 健康福祉費	70
6 環境費	100
7 経済労働費	112
8 建設緑政費	126
9 港湾費	140
10 まちづくり費	148
11 区役所費	164
12 消防費	184

	頁
13 教 育 費	188
14 公 債 費	208
15 諸 支 出 金	208
16 予 備 費	208

特別会計

競 輪 事 業 特 別 会 計	212
卸 売 市 場 事 業 特 別 会 計	216
国 民 健 康 保 険 事 業 特 別 会 計	220
母 子 父 子 寡 婦 福 祉 資 金 貸 付 事 業 特 別 会 計	228
後 期 高 齢 者 医 療 事 業 特 別 会 計	232
公 害 健 康 被 害 補 償 事 業 特 別 会 計	234
介 護 保 険 事 業 特 別 会 計	238
港 湾 整 備 事 業 特 別 会 計	246
勤 労 者 福 祉 共 済 事 業 特 別 会 計	254
墓 地 整 備 事 業 特 別 会 計	258
生 田 緑 地 ゴ ル フ 場 事 業 特 別 会 計	260
公 共 用 地 先 行 取 得 等 事 業 特 別 会 計	262
公 債 管 理 特 別 会 計	266

企業会計

病 院 事 業 会 計	274
下 水 道 事 業 会 計	280
水 道 事 業 会 計	288
工 業 用 水 道 事 業 会 計	294
自 動 車 運 送 事 業 会 計	300

参考資料

1 市 税 税 目 別 一 覧 表	308
2 市 税 税 目 別 内 訳 表	310
3 各 会 計 節 別 集 計 表	316
4 給 与 費 明 細 書	320
5 地 方 債 調 書	322
6 起 債 事 業 一 覧 表	326
7 競 馬 競 輪 事 業 益 金 充 当 一 覧 表	338

凡例 ◎ 新規の事業、○ 拡充した事業

總 括 的 事 項

平成 27 年 度 各 会 計

会 計 別	平成27年度	
	予算額	構成比
一 般 会 計	618,872,041	46.2%
競 輪 事 業 会 計	21,090,898	1.6%
卸 売 市 場 事 業 会 計	4,804,302	0.4%
国 民 健 康 保 険 事 業 会 計	150,986,171	11.3%
特 別 会 計		
母子父子寡婦福祉資金貸付事業会計	583,074	0.0%
後期高齢者医療事業会計	13,212,501	1.0%
公害健康被害補償事業会計	138,751	0.0%
介護保険事業会計	81,324,118	6.1%
港湾整備事業会計	2,846,023	0.2%
勤労者福祉共済事業会計	106,316	0.0%
墓地整備事業会計	412,753	0.0%
生田緑地ゴルフ場事業会計	471,082	0.0%
公共用地先行取得等事業会計	3,869,226	0.3%
公債管理会計	219,661,787	16.4%
小 計	499,507,002	37.3%
企 業 会 計		
病院事業会計	39,039,893	2.9%
下水道事業会計	108,660,946	8.1%
水道事業会計	50,206,592	3.8%
工業用水道事業会計	11,590,376	0.9%
自動車運送事業会計	10,905,814	0.8%
小 計	220,403,621	16.5%
合 計	1,338,782,664	100.0%

歳 出 予 算 集 計 表

(単位 千円)

平成26年度		比 較	
予算額	構成比	増△減額	増△減率
617,116,662	46.1%	1,755,379	0.3%
19,607,789	1.5%	1,483,109	7.6%
1,830,096	0.1%	2,974,206	162.5%
132,974,518	10.0%	18,011,653	13.5%
380,027	0.0%	203,047	53.4%
13,409,442	1.0%	△ 196,941	△ 1.5%
103,593	0.0%	35,158	33.9%
77,986,719	5.9%	3,337,399	4.3%
4,087,183	0.3%	△ 1,241,160	△ 30.4%
107,355	0.0%	△ 1,039	△ 1.0%
156,360	0.0%	256,393	164.0%
482,289	0.0%	△ 11,207	△ 2.3%
5,390,966	0.4%	△ 1,521,740	△ 28.2%
225,644,163	16.9%	△ 5,982,376	△ 2.7%
482,160,500	36.1%	17,346,502	3.6%
48,016,729	3.6%	△ 8,976,836	△ 18.7%
109,155,685	8.2%	△ 494,739	△ 0.5%
51,902,708	3.9%	△ 1,696,116	△ 3.3%
12,227,174	0.9%	△ 636,798	△ 5.2%
15,380,854	1.2%	△ 4,475,040	△ 29.1%
236,683,150	17.8%	△ 16,279,529	△ 6.9%
1,335,960,312	100.0%	2,822,352	0.2%

平成27年度一般会計

(歳入)

款	平成27年度	
	予算額	構成比
1 市 税	296,274,667	47.9%
2 地 方 譲 与 税	3,348,712	0.5%
3 利 子 割 交 付 金	467,226	0.1%
4 配 当 割 交 付 金	2,400,991	0.4%
5 株 式 等 譲 渡 所 得 割 交 付 金	698,872	0.1%
6 地 方 消 費 税 交 付 金	24,534,311	4.0%
7 ゴ ル フ 場 利 用 税 交 付 金	37,669	0.0%
8 自 動 車 取 得 税 交 付 金	653,292	0.1%
9 軽 油 引 取 税 交 付 金	4,036,335	0.6%
10 地 方 特 例 交 付 金	1,053,200	0.2%
11 地 方 交 付 税	749,569	0.1%
12 交 通 安 全 対 策 特 別 交 付 金	438,933	0.1%
13 分 担 金 及 び 負 担 金	9,343,037	1.5%
14 使 用 料 及 び 手 数 料	17,525,175	2.8%
15 国 庫 支 出 金	104,917,881	17.0%
16 県 支 出 金	23,392,987	3.8%
17 財 産 収 入	4,621,349	0.7%
18 寄 附 金	381,186	0.1%
19 繰 入 金	29,502,076	4.8%
20 繰 越 金	100,000	0.0%
21 諸 収 入	42,797,573	6.9%
22 市 債	51,597,000	8.3%
歳 入 合 計	618,872,041	100.0%

歳入歳出予算

(単位 千円)

平成26年度		比 較	
予算額	構成比	増△減額	増△減率
292,246,888	47.3%	4,027,779	1.4%
3,439,123	0.5%	△ 90,411	△ 2.6%
521,523	0.1%	△ 54,297	△ 10.4%
1,465,727	0.2%	935,264	63.8%
696,099	0.1%	2,773	0.4%
15,373,777	2.5%	9,160,534	59.6%
33,416	0.0%	4,253	12.7%
695,654	0.1%	△ 42,362	△ 6.1%
3,744,379	0.6%	291,956	7.8%
1,079,799	0.2%	△ 26,599	△ 2.5%
1,818,138	0.3%	△ 1,068,569	△ 58.8%
451,114	0.1%	△ 12,181	△ 2.7%
10,868,092	1.8%	△ 1,525,055	△ 14.0%
15,180,597	2.5%	2,344,578	15.4%
102,403,718	16.6%	2,514,163	2.5%
20,606,861	3.3%	2,786,126	13.5%
4,238,774	0.7%	382,575	9.0%
593,458	0.1%	△ 212,272	△ 35.8%
19,046,689	3.1%	10,455,387	54.9%
100,000	0.0%	—	—
46,753,836	7.6%	△ 3,956,263	△ 8.5%
75,759,000	12.3%	△ 24,162,000	△ 31.9%
617,116,662	100.0%	1,755,379	0.3%

(歳出)

款	平成27年度		平成26年度	
	予算額	構成比	予算額	構成比
1 議会費	1,748,353	0.3%	1,695,310	0.3%
2 総務費	49,327,792	8.0%	47,225,357	7.7%
3 市民費	6,016,143	1.0%	6,614,152	1.1%
4 こども費	91,377,708	14.8%	88,371,236	14.3%
5 健康福祉費	137,602,554	22.2%	131,669,975	21.3%
6 環境費	22,860,770	3.7%	21,264,431	3.4%
7 経済労働費	31,619,834	5.1%	35,505,013	5.8%
8 建設緑政費	26,617,676	4.3%	34,844,502	5.6%
9 港湾費	10,015,863	1.6%	10,950,939	1.8%
10 まちづくり費	25,973,620	4.2%	25,864,618	4.2%
11 区役所費	14,995,554	2.4%	15,701,839	2.5%
12 消防費	19,093,114	3.1%	17,719,318	2.9%
13 教育費	42,973,503	6.9%	43,972,978	7.1%
14 公債費	73,820,439	11.9%	72,036,418	11.7%
15 諸支出金	64,329,118	10.4%	63,180,576	10.2%
16 予備費	500,000	0.1%	500,000	0.1%
歳出合計	618,872,041	100.0%	617,116,662	100.0%

(単位 千円)

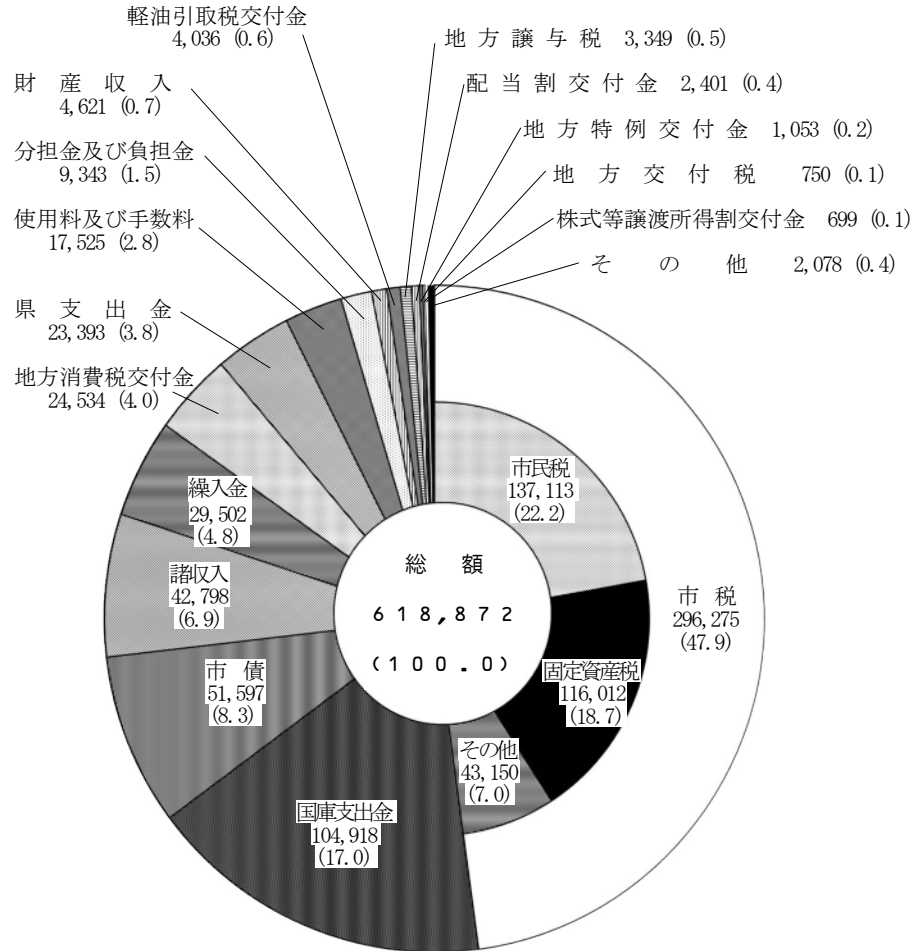
比較		平成27年度の財源内訳	
増△減額	増△減率	特定財源	一般財源
53,043	3.1%	656	1,747,697
2,102,435	4.5%	10,083,704	39,244,088
△ 598,009	△ 9.0%	686,077	5,330,066
3,006,472	3.4%	46,347,182	45,030,526
5,932,579	4.5%	75,315,778	62,286,776
1,596,339	7.5%	11,179,044	11,681,726
△ 3,885,179	△ 10.9%	28,183,407	3,436,427
△ 8,226,826	△ 23.6%	20,235,543	6,382,133
△ 935,076	△ 8.5%	9,875,478	140,385
109,002	0.4%	21,201,986	4,771,634
△ 706,285	△ 4.5%	3,198,642	11,796,912
1,373,796	7.8%	4,214,787	14,878,327
△ 999,475	△ 2.3%	13,626,172	29,347,331
1,784,021	2.5%	3,491,652	70,328,787
1,148,542	1.8%	5,275,964	59,053,154
—	—	—	500,000
1,755,379	0.3%	252,916,072	365,955,969

平成27年度一般会計

予算構成（図）

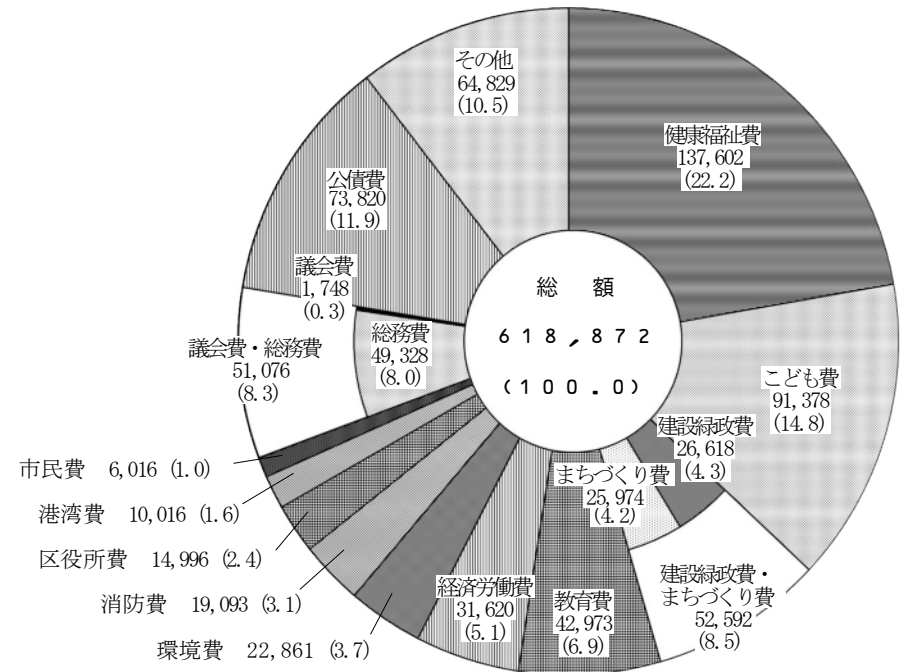
（歳入）

単位 百万円（%）



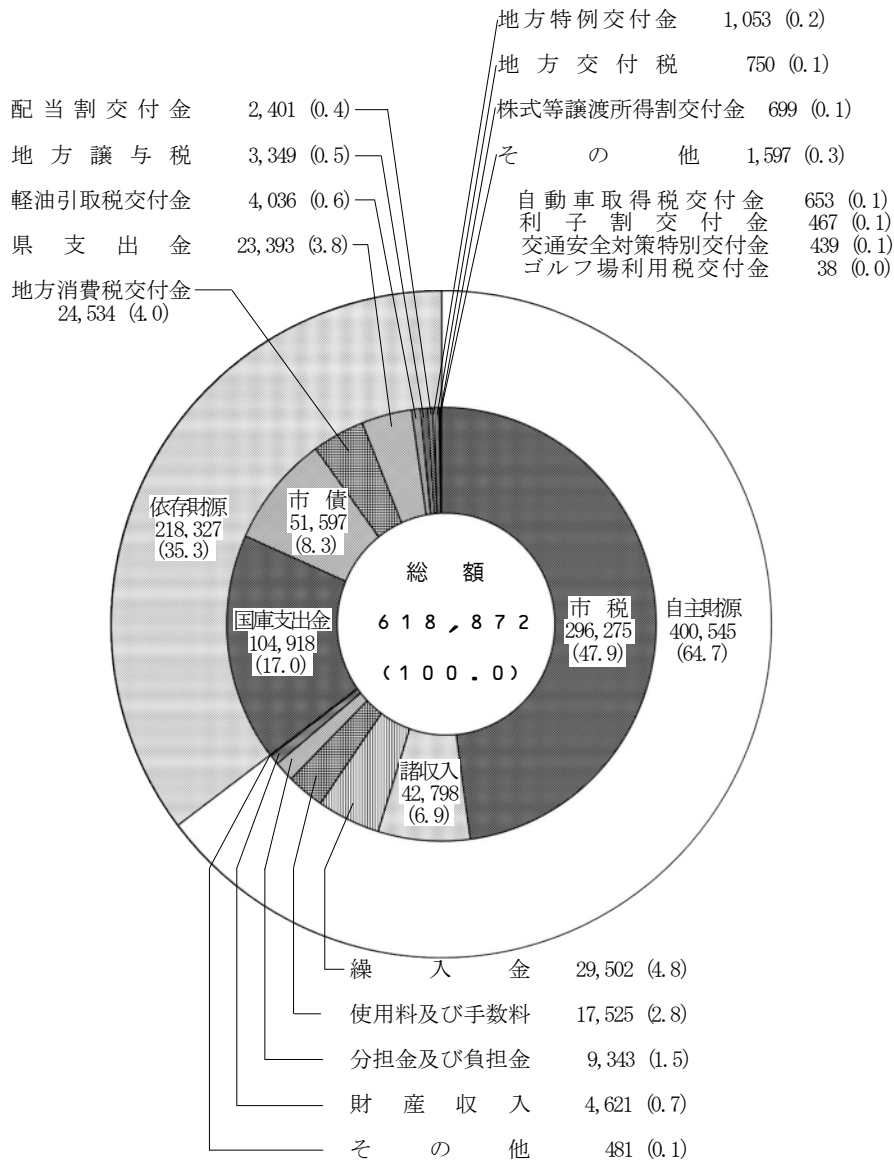
（歳出）

単位 百万円（%）



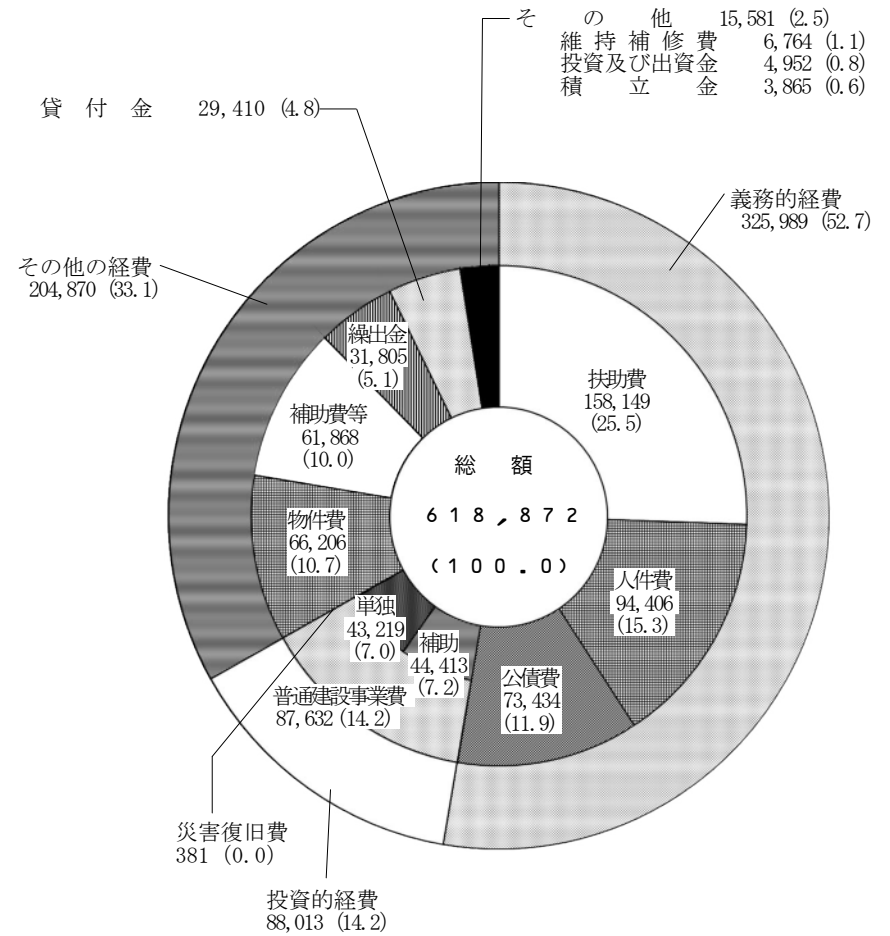
一般会計予算自主・依存財源別構成 (図)

単位 百万円 (%)



一般会計予算性質別構成 (図)

単位 百万円 (%)



議案第46号参考資料

平成27年度川崎市一般会計予算

平成 2 7 年 度 一 般 会 計 予 算

(歳入)

(単位 千円)

款名	本年度予算額	前年度予算額	比較
1 市 税	296,274,667	292,246,888	4,027,779
2 地 方 譲 与 税	3,348,712	3,439,123	△ 90,411
3 利 子 割 交 付 金	467,226	521,523	△ 54,297
4 配 当 割 交 付 金	2,400,991	1,465,727	935,264
5 株 式 等 譲 渡 所 得 割 交 付 金	698,872	696,099	2,773
6 地 方 消 費 税 交 付 金	24,534,311	15,373,777	9,160,534
7 ゴルフ場利用税交付金	37,669	33,416	4,253
8 自動車取得税交付金	653,292	695,654	△ 42,362
9 軽油引取税交付金	4,036,335	3,744,379	291,956

主 な 増 減	
市民税（個人）・・・納税者数の増加及び所得の増加による増	3,210,404
市民税（法人）・・・税率引下げによる減	△ 1,141,847
固定資産税	1,192,328
土地・・・・・・・・評価替えに伴う課税標準額の増加による増	
家屋・・・・・・・・新增築による増	
償却資産・・・・・・・・減価償却に伴う課税標準額の減少による減	
市たばこ税・・・・・・・・売渡本数の減少による減	△ 80,932
事業所税・・・・・・・・課税対象床面積の増加による増	446,153
都市計画税・・・・・・・・土地の評価替えに伴う課税標準額の増加による増	382,317
地方揮発油譲与税・・・・・・・・譲与原資の減	△ 27,110
自動車重量譲与税・・・・・・・・譲与原資の減	△ 43,907
交付原資の減	△ 54,297
交付原資の増	935,264
交付割合の増	2,773
交付原資の増	9,160,534
交付原資の増	4,253
交付原資の減	△ 42,362
交付原資の増	291,956

(歳入)

(単位 千円)

款名	本年度予算額	前年度予算額	比較
10 地方特例交付金	1,053,200	1,079,799	△ 26,599
11 地方交付税	749,569	1,818,138	△ 1,068,569
12 交通安全対策特別交付金	438,933	451,114	△ 12,181
13 分担金及び負担金	9,343,037	10,868,092	△ 1,525,055
14 使用料及び手数料	17,525,175	15,180,597	2,344,578
15 国庫支出金	104,917,881	102,403,718	2,514,163

主な増減	
交付原資の減	△ 26,599
普通交付税の減	△ 1,037,589
特別交付税の減	△ 30,980
交付原資の減	△ 12,181
こども費負担金 保育所運営費負担金…市立保育所分の使用料への移行による減	△ 1,498,235
こども使用料 こども支援使用料…市立保育所分の負担金からの移行による増	1,961,202
港湾使用料 港湾管理使用料…荷さばき地利用の増加等による増	54,556
教育使用料 高等学校授業料…就学支援金の国庫負担金からの移行による増	283,172
環境手数料 ごみ処理手数料…粗大ごみの受入量の増加等による増	40,334
こども費国庫負担金 保育所運営費負担金…子ども・子育て支援新制度負担金への移行による減	△ 3,267,136
子ども・子育て支援新制度負担金…制度創設による増	5,449,571
健康福祉費国庫負担金 障害者福祉費負担金…障害者自立支援給付費の増加等による増	1,146,048
教育費国庫負担金 高等学校授業料負担金…就学支援金の使用料への移行による減	△ 269,062

(歳入)

(単位 千円)

款名	本年度予算額	前年度予算額	比較
16 県 支 出 金	23,392,987	20,606,861	2,786,126

主 な 増 減		
こども費国庫補助金		
保育対策等促進事業費補助・・・延長保育促進事業等の子ども・子育て支援新制度への移行による減	△	298,178
健康福祉費国庫補助金		
臨時福祉給付金補助・・・臨時福祉給付金の給付による増		1,843,436
環境費国庫補助金		
仮称リサイクルパークあさお整備事業費補助・・・補助対象事業費の増		642,964
建設緑政費国庫補助金		
自転車対策費補助・・・補助対象事業費の増		353,900
公園緑地施設費補助・・・補助対象事業費の減	△	2,115,513
まちづくり費国庫補助金		
駅施設関連事業費補助・・・補助対象事業費の増		843,707
鹿島田駅西地区市街地再開発事業費補助・・・補助対象事業費の減	△	1,392,368
公営住宅整備事業費補助・・・補助対象事業費の減	△	685,816
こども費県負担金		
子ども・子育て支援新制度負担金・・・制度創設による増		2,815,517
こども費県補助金		
子育て支援対策臨時特例交付金事業費補助・・・補助対象事業費の減	△	242,294
健康福祉費県補助金		
社会福祉費補助・・・生活困窮者自立支援法施行等による補助対象事業費の減	△	571,169
総務費委託金		
統計調査費委託金・・・国勢調査実施による増		715,275

(歳入)

(単位 千円)

款名	本年度予算額	前年度予算額	比較
17 財産収入	4,621,349	4,238,774	382,575
18 寄附金	381,186	593,458	△ 212,272
19 繰入金	29,502,076	19,046,689	10,455,387
20 繰越金	100,000	100,000	-
21 雑収入	42,797,573	46,753,836	△ 3,956,263

主な増減	
財産売払収入	
不動産売払収入の増	287,641
物品売払収入の増	149,086
健康福祉費その他寄附金の減	△ 195,000
減債基金借入金の増	7,200,000
※借入れの累計見込額は199億円 (平成24・25年度分94億円、平成26年度分51億円、平成27年度分54億円)	
地球環境保全基金繰入金の増	308,315
都市整備事業基金繰入金の減	△ 348,874
市営住宅等修繕基金繰入金の増	673,222
卸売市場事業特別会計繰入金の増	2,445,677
公共用地先行取得等事業特別会計繰入金の減	△ 741,252
経済労働費貸付金収入	
中小企業融資制度貸付金収入の減	△ 4,362,000
雑入	
電力売払収入(環境費雑入)の増	89,309
建設緑政費その他雑入の増	114,089
公共施設等整備協力金(まちづくり費雑入)の増	265,600

(歳入)

(単位 千円)

款名	本年度予算額	前年度予算額	比較
22 市債	51,597,000	75,759,000	△ 24,162,000
歳入合計	618,872,041	617,116,662	1,755,379

主な増減		
災害情報機器整備事業債の減	△	1,397,000
街路事業債の減	△	1,058,000
公園緑地施設整備事業債の減	△	3,814,000
港湾改修事業債の減	△	1,525,000
港湾工事負担債の増		1,684,000
廃棄物埋立護岸建設事業債の減	△	990,000
公営住宅整備事業債の減	△	1,638,000
区役所施設整備事業債の減	△	1,552,000
消防施設整備事業債の増		1,065,000
学校給食事業債の増		3,136,000
義務教育施設整備事業債の減	△	2,496,000
臨時財政対策債の減	△	14,877,000

(歳出)

(単位 千円)

款名及び 主要事務事業名	本年度予算額	前年度予算額	比較	本年度の財源内訳	
				特定財源	一般財源
1 議会費	1,748,353	1,695,310	53,043	656	1,747,697
議員報酬等	1,102,604	1,051,824	50,780	-	1,102,604
議事運営経費	26,000	20,104	5,896	諸収入 9	25,991
議会広報経費	50,589	38,309	12,280	-	50,589
2 総務費	49,327,792	47,225,357	2,102,435	10,083,704	39,244,088
新人事制度 推進経費	156,179	172,026	△ 15,847	分担金及び 負担金 21,889	134,290
行財政改革 推進事業	8,870	12,641	△ 3,771	-	8,870
広聴等事業	2,796	29,334	△ 26,538	-	2,796
シティプロモー ション推進事業	40,401	-	40,401	諸収入 309	40,092

主な増減及び主要事務事業の内容	
主な増減	
市議会議員共済会負担金の増	39,179
議員報酬等	1,102,604
議事運営経費	26,000
議事運営経費	22,563
議会会議録検索システム経費	3,437
議会広報経費	50,589
議会かわさき関係経費	34,153
テレビ放送関係経費	3,247
議会中継関係経費	13,189
主な増減	
職員給与費の増	804,759
庁舎維持管理経費の増	763,845
危機管理対策事業費の減	△ 593,097
国際戦略拠点地区整備推進事業費の減	△ 962,498
国勢調査費の増	826,346
人事給与システム運用経費	142,707
人事評価制度推進経費	13,472
行財政改革推進事業費	8,870
区民車座集会事業費	349
その他経費	2,447
シティプロモーション推進事業費	37,271
その他経費	3,130

(歳出)

(単位 千円)

款名及び 主要事務事業名	本年度予算額	前年度予算額	比較	本年度の財源内訳	
				特定財源	一般財源
映像・放送事業	123,261	-	123,261	-	123,261
国際交流事業	239,558	244,831	△ 5,273	使用料及び 手数料 4,735 財産収入 1,208 寄附金 200 諸収入 994 計 7,137	232,421
庁舎維持 管理経費	3,291,513	2,527,668	763,845	分担金及び 負担金 132,872 使用料及び 手数料 11,672 財産収入 6,690 諸収入 8,398 市債 340,000 計 499,632	2,791,881

主な増減及び主要事務事業の内容	
映像・放送広報経費	74,049
コミュニティFM広報経費	49,212
国際親善事業費	4,787
国際交流センター管理運営費	167,574
国際交流センター施設整備事業費	27,343
新たな国際化施策推進方針策定事業費	4,000
その他経費	35,854
庁舎営繕工事費 (うち債務負担行為分 27,703)	134,269
庁舎管理経費	593,470
事務室借上経費	791,057
本庁舎等耐震対策事業費 (債務負担行為分 335,704 及び 期間 平成27～30年度 執行見込額 79,034の一部を含む)	1,560,570
総合コンタクトセンター事業費 (債務負担行為分 74,018 及び 期間 平成27～32年度 執行見込額 707,396の一部を含む)	144,958
その他経費	67,189

(歳出)

(単位 千円)

款名及び 主要事務事業名	本年度予算額	前年度予算額	比較	本年度の財源内訳	
				特定財源	一般財源
情報化推進事業	53,962	32,618	21,344	分担金及び 負担金 2,351 諸収入 193 計 2,544	51,418
電子市役所 整備事業	1,777,964	1,565,259	212,705	分担金及び 負担金 113,091 国庫支出金 52,336 計 165,427	1,612,537
資産マネジ メント事業	43,795	56,038	△ 12,243	財産収入 43,745 諸収入 50 計 43,795	-
市民オンブズ マン制度 運営事業	39,028	39,029	△ 1	寄附金 1 諸収入 2,438	36,589

主な増減及び主要事務事業の内容	
行政情報化推進事業費	53,962
庁内情報環境整備事業費 (うち債務負担行為分 6,179)	772,463
行政情報システム整備運営事業費	387,049
電子申請システム運用管理事業費 (うち債務負担行為分 126,438)	344,252
システム連携基盤運営事業費	257,873
地域情報化整備事業費	5,385
オープンデータ推進事業費	1,000
公衆無線LAN整備事業費	9,942
資産マネジメント推進事業費	16,612
市有財産有効活用事業費	11,568
市有地処分事業費	15,615
市民オンブズマン制度運営事業費	39,028

(歳出)

(単位 千円)

款名及び 主要事務事業名	本年度予算額	前年度予算額	比較	本年度の財源内訳	
				特定財源	一般財源
				計	
				2,439	
人権オンブズ パーソン制度 運営事業	40,309	40,242	67	国庫支出金	37,469
				315	
				諸収入	
				2,525	
				計	
				2,840	
危機管理 対策事業	2,062,830	2,655,927	△ 593,097	分担金及び 負担金	698,089
				1,940	
				使用料及び 手数料	
				2,110	
				国庫支出金	
				184,519	
				県支出金	
				2,904	
				諸収入	
				104,268	
				市債	
				1,069,000	
				計	
				1,364,741	

主な増減及び主要事務事業の内容	
人権オンブズパーソン制度運営事業費	40,309
危機管理対策事業費	41,856
初動対応経費	29,426
◎国土強靱化地域計画策定事業費	5,764
その他経費	6,666
災害予防対策事業費	89,020
臨海部・津波防災対策推進事業費	6,500
帰宅困難者対策推進事業費	19,775
(うち債務負担行為分 1,068)	
災害応急対策事業費	116
防災対策管理運営事業費	18,980
防災行政無線設備整備事業費	257,128
(うち債務負担行為分 4,221)	
総合防災情報システム整備事業費	172,313
(うち債務負担行為分 7,874)	
総合防災訓練事業費	19,016
防災拠点整備事業費	1,338,809
(うち債務負担行為分 62,573)	
原子力災害対策事業費	99,317

(歳出)

(単位 千円)

款名及び 主要事務事業名	本年度予算額	前年度予算額	比較	本年度の財源内訳	
				特定財源	一般財源
災害時要援護者 対策事業	5,227	9,057	△ 3,830	-	5,227
東日本大震災 被災者等支援 基金積立金	5,153	7,702	△ 2,549	財産収入 153 寄附金 5,000 計 5,153	-
被災者等 支援事業	12,961	15,750	△ 2,789	繰入金 12,961	-
総合計画 策定事業	43,369	65,282	△ 21,913	-	43,369
臨海部活性化 推進事業	33,107	35,436	△ 2,329	諸収入 27	33,080
国際戦略拠点 地区整備推進 事業	242,908	1,205,406	△ 962,498	国庫支出金 33,200 財産収入 2,604 諸収入 19,022 市債 95,000	93,082

主な増減及び主要事務事業の内容	
災害時要援護者対策事業費	5,227
東日本大震災被災者等支援基金積立金	5,153
被災者等支援事業費	12,961
計画策定推進事業費	38,347
都市構造等調査事業費	5,022
臨海部活性化推進事業費	23,779
川崎臨海部産学公民連携推進事業費	900
臨海部交通ネットワーク基盤整備事業費	4,150
浮島地区土地利用推進事業費	12,500
その他経費	6,229
臨海部土地利用誘導事業費	2,328
臨海部PR誘致推進事業費	7,000
国際戦略拠点地区整備推進事業費	242,908
サポートエリア整備推進事業費	71,574
国際戦略拠点地区整備推進事業費	47,662
ライフサイエンス共同研究補助金	10,000
殿町地区土地利用誘導事業費	13,022
塩浜3丁目周辺地区整備推進事業費	90,987
羽田連絡道路関連事業費	8,000
国際戦略拠点地区中核施設等連携事業費	1,663

(歳出)

(単位 千円)

款名及び 主要事務事業名	本年度予算額	前年度予算額	比較	本年度の財源内訳	
				特定財源	一般財源
				計	
				149,826	
スマートシティ 戦略事業	42,473	70,617	△ 28,144	-	42,473
◎東京オリンピック ・パラリンピック 推進事業	3,000	-	3,000	-	3,000
都市政策 研究事業	18,591	16,811	1,780	諸収入 95	18,496
賦課徴収 業務経費	850,937	908,302	△ 57,365	使用料及び 手数料 3 国庫支出金 8,982 県支出金 299,595 財産収入 1,285 諸収入 344,044 計 653,909	197,028
統一地方選挙 執行経費	326,378	-	326,378	県支出金 140,691	185,687

主な増減及び主要事務事業の内容	
スマートシティ戦略事業費	3,263
川崎駅周辺地区スマートコミュニティ事業費	8,610
小杉駅周辺地区スマートコミュニティ事業費	22,000
川崎臨海部水素ネットワーク構築事業費	8,600
東京オリンピック・パラリンピック推進事業費	3,000
都市政策研究事業費	7,459
自治推進事業費	4,013
多様な主体による協働・連携推進事業費	7,119
賦課徴収業務関係経費	799,693
賦課徴収業務経費	363,595
市税システム運営事業費	150,128
滞納整理強化経費	11,951
市税事務所管理運営費	159,856
コールセンター運営事業費	34,187
その他経費	79,976
市税収納代行業務経費	51,244
統一地方選挙執行経費	326,378

(歳出)

(単位 千円)

款名及び 主要事務事業名	本年度予算額	前年度予算額	比較	本年度の財源内訳	
				特定財源	一般財源
産業連関表 調査事業	2,828	3,068	△ 240	-	2,828
国勢調査事業	826,346	-	826,346	県支出金 824,172 諸収入 2,174 計 826,346	-

主な増減及び主要事務事業の内容	
産業連関表調査事業費 (債務負担行為分)	2,828
国勢調査費	826,346

(歳出)

(単位 千円)

款名及び 主要事務事業名	本年度予算額	前年度予算額	比較	本年度の財源内訳	
				特定財源	一般財源
3 市民費	6,016,143	6,614,152	△ 598,009	686,077	5,330,066
特定非営利活動 法人事務事業	1,956	1,986	△ 30	-	1,956
地域の安全 対策事業	66,109	-	66,109	諸収入 6,211	59,898
市民施設事業	496,287	-	496,287	使用料及び 手数料 1 諸収入 1,629 市債 73,000 計 74,630	421,657

主な増減及び主要事務事業の内容	
主な増減	
地域の安全対策事業費の増	66,109
広報事業費の増	56,756
市民ミュージアム事業費の減	△ 309,468
大規模スポーツ大会等事業費の増	42,217
スポーツ施設事業費の減	△ 117,769
特定非営利活動法人事務事業費	1,956
特定非営利活動法人事務事業費	374
特定非営利活動法人認定・指定事務事業費	1,582
地域の安全対策事業費	66,109
◎地域の安全対策非常勤嘱託員経費	50,740
路上喫煙防止対策事業費	13,376
◎客引き行為等対策事業費	1,993
公共施設利用予約システム事業費	116,954
公共施設利用予約システム運用経費	984
公共施設利用予約システム整備事業費 (債務負担行為分)	5,508
公共施設利用予約システム外部委託推進事業費 (うち債務負担行為分 82,711)	110,462
川崎市民プラザ事業費	364,440
スポーツ・文化総合センター事業費	8,984
川崎シンフォニーホール復旧関連事業費	5,909

3 市民費

(歳出)

(単位 千円)

款名及び 主要事務事業名	本年度予算額	前年度予算額	比較	本年度の財源内訳	
				特定財源	一般財源
交通安全 対策事業	56,560	57,224	△ 664	諸収入 2,657	53,903
広報事業	273,452	216,696	56,756	県支出金 51,840 諸収入 9,784 計 61,624	211,828
人権関連経費	51,710	52,637	△ 927	国庫支出金 10,140 諸収入 4,313 計 14,453	37,257
男女共同参画 推進事業	126,674	133,096	△ 6,422	国庫支出金 417 諸収入 736 計 1,153	125,521

主な増減及び主要事務事業の内容	
交通安全市民総ぐるみ運動事業費	7,817
交通事故相談所運営費	2,862
交通安全推進事業費	45,881
広報出版物発行経費	5,835
○ 広報紙等発行経費	215,018
インターネット広報事業費	31,513
その他経費	21,086
人権関連経費	19,822
子どもの権利施策推進事業費	5,942
外国人市民施策事業費	15,324
平和啓発事業費	2,161
同和対策事業費	8,461
男女平等推進事業費	9,797
男女共同参画センター事業費	116,877

(歳出)

(単位 千円)

款名及び 主要事務事業名	本年度予算額	前年度予算額	比較	本年度の財源内訳	
				特定財源	一般財源
平和館運営事業	78,305	138,064	△ 59,759	使用料及び 手数料 1,657 財産収入 49 諸収入 2,039 市債 16,000 計 19,745	58,560
◎童謡記念館事業	35,041	-	35,041	財産収入 2,020 繰入金 32,043 諸収入 978 計 35,041	-
市民文化活動 支援事業	10,333	8,374	1,959	-	10,333
音楽文化 振興事業	7,735	12,075	△ 4,340	-	7,735

主な増減及び主要事務事業の内容	
平和館管理運営費	43,427
平和館施設整備事業費	28,743
平和推進事業費	2,487
展示企画事業費	2,784
親子で来て・見て・考える平和推進事業費	864
童謡記念館事業費	35,041
市民文化振興事業費	3,493
川崎市文化賞等贈呈事業費	4,840
川崎郷土・市民劇事業補助金	2,000
国際音楽文化交流事業費	3,033
地域とふれあう音楽振興事業費	1,811
高齢者による音楽イベント事業費	2,891

(歳出)

(単位 千円)

款名及び 主要事務事業名	本年度予算額	前年度予算額	比較	本年度の財源内訳	
				特定財源	一般財源
地域文化の まちづくり 推進事業	7,970	8,370	△ 400	-	7,970
音楽のまちづくり 推進事業	86,685	102,457	△ 15,772	国庫支出金 22,875	63,810
アートのまち づくり推進事業	18,950	32,000	△ 13,050	国庫支出金 3,950 繰入金 750 計 4,700	14,250
映像のまち・ かわさき推進事業	29,718	35,753	△ 6,035	使用料及び 手数料 3,250	26,468
川崎シンフォニー ホール事業	1,185,090	1,239,414	△ 54,324	使用料及び 手数料 10,791 財産収入 20,055 計 30,846	1,154,244

主な増減及び主要事務事業の内容	
KAWASAKI しんゆり映画祭事業費	7,250
川崎地名研究調査事業費	720
音楽のまちづくり推進事業費	86,685
芸術のまちイベント事業費	18,950
映像のまち・かわさき推進事業費	22,325
ロケ地川崎推進事業費	7,393
川崎シンフォニーホール整備事業費	444,519
川崎シンフォニーホール割賦償還金 (債務負担行為分)	278,449
その他経費	166,070
川崎シンフォニーホール管理運営事業費	740,571

(歳出)

(単位 千円)

款名及び 主要事務事業名	本年度予算額	前年度予算額	比較	本年度の財源内訳	
				特定財源	一般財源
市民ミュージアム 事業	479,739	789,207	△ 309,468	使用料及び 手数料 9,956 財産収入 1,269 寄附金 100 諸収入 11,228 市債 58,000 計 80,553	399,186
岡本太郎美術館 事業	198,915	201,280	△ 2,365	使用料及び 手数料 40,505 諸収入 9,858 計 50,363	148,552
多摩川を活用した スポーツ大会の 開催事業	21,386	21,880	△ 494	諸収入 12,000	9,386

主な増減及び主要事務事業の内容	
市民ミュージアム運営管理事業費	409,992
市民ミュージアム運営協議会経費	242
市民ミュージアム施設整備事業費	69,505
岡本太郎美術館運営管理事業費	168,925
○岡本太郎美術館資料デジタル化事業費	9,806
岡本太郎美術館運営協議会経費	276
岡本太郎美術館施設整備事業費	19,908
多摩川を活用したスポーツ大会の開催事業費	21,386

(歳出)

(単位 千円)

款名及び 主要事務事業名	本年度予算額	前年度予算額	比較	本年度の財源内訳	
				特定財源	一般財源
大規模スポーツ 大会等事業	45,233	3,016	42,217	-	45,233
ホームタウン スポーツ推進 事業	36,058	38,455	△ 2,397	-	36,058
スポーツ 施設事業	736,223	853,992	△ 117,769	使用料及び 手数料 71 市債 45,000 計 45,071	691,152

主な増減及び主要事務事業の内容	
◎国際陸上競技大会等事業費	42,368
トランポリン大会等事業費	2,865
ホームタウンスポーツ推進事業費	3,515
Jリーグクラブ連携魅力づくり事業費	24,234
川崎フロンターレ連携事業費	4,234
川崎フロンターレ後援会支援事業費	20,000
アメリカンフットボールを活用したまちづくり推進事業費	8,309
運営管理費	528,520
施設整備事業費	69,227
多摩スポーツセンター事業費 (うち債務負担行為分 137,450)	138,476

(歳出)

(単位 千円)

款名及び 主要事務事業名	本年度予算額	前年度予算額	比較	本年度の財源内訳	
				特定財源	一般財源
4 こども費	91,377,708	88,371,236	3,006,472	46,347,182	45,030,526
私立幼稚園 園児保育料等 補助事業	2,379,629	2,615,087	△ 235,458	国庫支出金 676,366 県支出金 154 計 676,520	1,703,109
私立幼稚園 事業補助金	351,463	415,534	△ 64,071	-	351,463
幼児教育 相談事業	6,307	6,322	△ 15	国庫支出金 2,719 県支出金 1,359 諸収入 687 計 4,765	1,542
子育て環境づくり 推進事業	307,820	565,187	△ 257,367	国庫支出金 50,560	257,252

主な増減及び主要事務事業の内容	
主な増減	
私立幼稚園園児保育料等補助事業費の減	△ 235,458
医療費等助成事業費の減	△ 524,539
民間保育所運営費の増	3,781,325
民間保育所入所児童処遇改善費の増	5,064,598
民間保育所施設振興費の減	△ 3,498,822
川崎認定保育園援護事業費の増	607,753
地域型給付等事業費の増	1,046,198
保育料等補助金	2,379,629
対象者	22,077人
私立幼稚園事業補助金	351,463
幼児教育相談事業費	6,307
子育て環境づくり推進事業費	306,652
子育て環境づくり推進事業費	1,278
子ども・子育て支援新制度管理経費	279,892

(歳出)

(単位 千円)

款名及び 主要事務事業名	本年度予算額	前年度予算額	比較	本年度の財源内訳	
				特定財源	一般財源
				諸収入 8	
				計 50,568	
地域子育て 支援事業	292,363	287,602	4,761	国庫支出金 82,037	116,998
				県支出金 85,921	
				諸収入 7,407	
				計 175,365	
母子保健事業	2,078,711	2,072,097	6,614	国庫支出金 34,687	1,864,000
				県支出金 176,718	
				諸収入 3,306	
				計 214,711	
児童手当費	23,381,290	23,073,541	307,749	国庫支出金 16,389,753	3,521,139
				県支出金 3,469,221	
				諸収入 1,177	

主な増減及び主要事務事業の内容	
子ども・子育て支援新制度運営経費	25,482
ワーク・ライフ・バランス推進事業費	1,168
地域子育て支援事業費	204,050
地域子育て支援事業費	182,896
ふれあい子育てサポート事業費	15,243
その他経費	5,911
公立地域子育て支援センター運営費	82,468
地域子育て自主グループ支援事業費	152
地域子育て支援情報提供事業費	5,693
母子保健指導事業費	32,182
産後母子ケア推進事業費	21,200
その他経費	10,982
妊婦健康診査事業費	1,227,511
特定不妊治療費助成事業費	308,572
母子訪問指導事業費	73,363
乳幼児健康診査等事業費	372,905
乳幼児検査事業費	45,999
その他経費	18,179
児童手当	23,328,213
対象者	200,832人
月額	10,000円(3歳以上小学校修了前の第1子・第2子、中学生)
月額	15,000円(3歳未満、3歳以上小学校修了前の第3子以降)
月額	5,000円(所得制限世帯)
その他経費	53,077

(歳出)

(単位 千円)

款名及び 主要事務事業名	本年度予算額	前年度予算額	比較	本年度の財源内訳	
				特定財源	一般財源
				計	
				19,860,151	
医療費等 助成事業	5,150,608	5,675,147	△ 524,539	分担金及び 負担金 21,372 国庫支出金 298,380 県支出金 772,494 諸収入 3,181 計 1,095,427	4,055,181
◎子育て世帯臨時 特例給付金事業	733,432	-	733,432	国庫支出金 733,432	-
青少年健全育成 推進事業	12,326	13,453	△ 1,127	県支出金 800	11,526
子ども・若者育成 支援推進事業	8,179	5,128	3,051	国庫支出金 1,150	7,029
青少年施設 運営事業	3,563,224	3,535,555	27,669	使用料及び 手数料 700 国庫支出金 372,489 財産収入 4,861	3,184,299

主な増減及び主要事務事業の内容	
○小児医療費助成事業費	3,808,438
対象者	98,397人
ひとり親家庭等医療費助成事業費	490,483
対象者	12,919人
小児ぜん息患者医療費支給事業費	224,878
対象者	6,787人
自立支援医療事業費	32,213
小児慢性特定疾病医療費等支給事業費	594,596
小児慢性特定疾病医療費等支給経費	4,060
未熟児養育医療扶助費	84,185
療育医療扶助費	548
小児慢性特定疾病医療扶助費	505,803
子育て世帯臨時特例給付金事業費	733,432
青少年健全育成推進事業費	12,326
子ども・若者育成支援推進事業費	8,179
こども文化センター・わくわくプラザ運営費	3,064,816
こども文化センター58館、わくわくプラザ113施設	
子育て支援わくわくプラザ事業費	36,880
青少年の家運営経費	78,471
八ヶ岳少年自然の家運営経費	289,096
黒川青少年野外活動センター運営経費	26,087
川崎市子ども夢パーク運営経費	67,874

(歳出)

(単位 千円)

款名及び 主要事務事業名	本年度予算額	前年度予算額	比較	本年度の財源内訳	
				特定財源	一般財源
				寄附金 801	
				諸収入 74	
				計 378,925	
青少年施設 整備事業	180,147	447,561	△ 267,414	国庫支出金 3,140	61,007
				市債 116,000	
				計 119,140	
多摩区内民間児童 厚生施設助成事業	23,623	23,623	-	-	23,623
◎地域子ども・ 子育て活動支援 助成モデル事業	10,000	-	10,000	-	10,000
民間児童福祉施設 措置児処遇改善 及び施設振興費	758,341	632,708	125,633	-	758,341
児童ファミリー グループホーム 事業	61,399	64,911	△ 3,512	-	61,399

主な増減及び主要事務事業の内容	
青少年施設整備費	180,147
こども文化センター施設整備費	14,483
わくわくプラザ施設整備費	106,889
東門前小学校わくわくプラザほか6か所 (債務負担行為分 2,067 及び 期間 平成27～28年度 執行見込額 2,887,387の一部を含む)	
その他経費	58,775
多摩区内民間児童厚生施設助成事業費	23,623
地域子ども・子育て活動支援助成モデル事業費	10,000
○施設振興費	644,798
処遇改善費	113,543
運営費補助金	61,399

(歳出)

(単位 千円)

款名及び 主要事務事業名	本年度予算額	前年度予算額	比較	本年度の財源内訳	
				特定財源	一般財源
要保護児童施設 整備事業	1,317,805	1,541,945	△ 224,140	国庫支出金	269,455
					351,350
				市債	697,000
				計	1,048,350
児童虐待対策事業	10,706	10,782	△ 76	国庫支出金	8,223
					2,282
				県支出金	201
				計	2,483
公立保育所 運営事業	2,119,880	2,256,113	△ 136,233	分担金及び 負担金	1,768,185
					1,000
				使用料及び 手数料	240,630
				国庫支出金	2,399
				県支出金	1,776
				諸収入	105,890
				計	351,695

主な増減及び主要事務事業の内容	
要保護児童施設整備事業費	1,317,805
仮称こども心理ケアセンター整備事業費補助金 (債務負担行為分)	214,347
児童養護施設改築事業費	1,103,458
児童虐待対策事業費	10,706
公立保育所運営費	2,088,919
公立保育所運営費	1,367,516
調理業務委託事業費	31か所 720,129
保育所職員研修事業費	1,154
保育所給食担当者調理実習事業費	120
延長保育事業費	45か所 29,961
年末保育事業費	1,000

(歳出)

(単位 千円)

款名及び 主要事務事業名	本年度予算額	前年度予算額	比較	本年度の財源内訳	
				特定財源	一般財源
民間保育所 運営事業	19,798,599	16,017,274	3,781,325	分担金及び 負担金 6,263,407 使用料及び 手数料 368,997 国庫支出金 5,020,344 県支出金 2,514,305 諸収入 673 計 14,167,726	5,630,873
○民間保育所入所 児童処遇改善費	7,003,302	1,938,704	5,064,598	国庫支出金 111,711	6,891,591
民間保育所 施設振興費	637,608	4,136,430	△ 3,498,822	国庫支出金 77,373 県支出金 77,373 計 154,746	482,862
乳児保育事業	224,531	345,227	△ 120,696	-	224,531
地域保育園援護 事業	1,097	151,959	△ 150,862	国庫支出金 117	980

主な増減及び主要事務事業の内容		
○民間保育所運営費	212か所	18,387,036
公設民営保育所運営委託事業費	10か所	1,401,530
民間保育所保育相談事業費		5,543
民間保育所保育士確保対策事業費		2,989
保育士・保育所支援センター事業費		1,501
民間保育所第2運営費		7,003,302
延長保育事業費	212か所	1,252,140
その他処遇改善費		5,751,162
民間保育所運営費補助金		637,608
○一時保育事業費	53か所	265,830
その他経費		371,778
乳児保育事業費	8か所	224,531
地域保育園援護費		1,097

(歳出)

(単位 千円)

款名及び 主要事務事業名	本年度予算額	前年度予算額	比較	本年度の財源内訳	
				特定財源	一般財源
○川崎認定保育園 援護事業	3,303,441	2,695,688	607,753	国庫支出金 213,102 諸収入 24,984 計 238,086	3,065,355
認可外保育施設 保育士資格取得費 補助金	2,457	3,000	△ 543	県支出金 1,180	1,277
病児・病後児 保育事業	174,999	134,511	40,488	国庫支出金 27,112	147,887
◎地域型給付等事業	1,046,198	-	1,046,198	国庫支出金 387,528 県支出金 181,762 計 569,290	476,908
◎施設型給付等事業	590,358	-	590,358	国庫支出金 125,358 県支出金 160,468 計 285,826	304,532

主な増減及び主要事務事業の内容	
川崎認定保育園援護事業費 援護対象児童数	3,303,441 4,171人
認可外保育施設保育士資格取得費補助金	2,457
○病児・病後児保育事業費 病児・病後児保育施設整備費補助金	159,999 15,000
地域型給付事業費(国基準) 小規模保育事業運営費(A・B型) 小規模保育事業運営費(C型) 家庭的保育事業運営費 居宅訪問型保育事業運営費 事業所内保育事業運営費 地域型給付事業費(市加算)	823,790 264,339 55,565 312,385 32,378 159,123 222,408
認定こども園給付事業費(国基準) 認定こども園給付事業費(市加算) 認定こども園給付事業費(補助) 幼稚園給付事業費(国基準) 幼稚園給付事業費(市加算) 幼稚園給付事業費(補助) 私立幼稚園運営費補助金 幼稚園一時預かり事業費	215,888 61,856 9,635 178,124 10,189 114,666 7,265 107,401

(歳出)

(単位 千円)

款名及び 主要事務事業名	本年度予算額	前年度予算額	比較	本年度の財源内訳	
				特定財源	一般財源
民間保育所 整備事業	2,369,672	2,034,918	334,754	国庫支出金	514,907
					295
				県支出金	
				1,480,425	
				財産収入	
				3,045	
				諸収入	
				12,000	
				市債	
				359,000	
計				1,854,765	

主な増減及び主要事務事業の内容			
川崎区内保育所整備事業費			359,168
境町地内保育所整備事業費	定員 90人		105,955
(債務負担行為分)			
渡田4丁目地内(新町保育園跡地)保育所整備事業費	定員130人		253,213
(うち債務負担行為分 212,712)			
幸区内保育所整備事業費			439,543
塚越2丁目地内保育所整備事業費	定員 90人		154,347
(うち債務負担行為分 141,951)			
小向西町3丁目地内(小向保育園跡地)保育所整備事業費	定員120人		237,186
(うち債務負担行為分 203,940)			
南幸町3丁目地内保育所整備事業費	定員 90人		45,000
その他経費			3,010
中原区内保育所整備事業費			121,432
今井仲町地内保育所整備事業費	定員 70人		
高津区内保育所整備事業費			248,930
野川地内(野川保育園跡地)保育所整備事業費	定員120人		
(うち債務負担行為分 203,940)			
宮前区内保育所整備事業費			211,051
土橋1丁目地内保育所整備事業費	定員120人		
多摩区内保育所整備事業費			133,515
宿河原地内保育所整備事業費	定員120人		
(期間 平成27~28年度 執行見込額 273,604の一部を含む)			
麻生区内保育所整備事業費			190,564
下麻生2丁目地内(下麻生保育園跡地)保育所整備事業費	定員100人		
(うち債務負担行為分 159,653)			
民間事業者活用型保育所整備事業費	8か所	定員480人	389,031
鉄道事業者活用型保育所整備事業費	1か所	定員 60人	73,140

(歳出)

(単位 千円)

款名及び 主要事務事業名	本年度予算額	前年度予算額	比較	本年度の財源内訳	
				特定財源	一般財源
民間認定こども園 整備事業	225,308	87,904	137,404	県支出金 184,594 市債 18,000 計 202,594	22,714
認可外保育所 施設等整備事業	301,500	525,000	△ 223,500	県支出金 267,991	33,509
公立保育所 民営化事業	438,985	345,333	93,652	-	438,985
待機児童対策 強化事業	24,867	26,348	△ 1,481	国庫支出金 7,917 県支出金 7,917 諸収入 2,815 計 18,649	6,218

主な増減及び主要事務事業の内容			
民有地借上型保育所整備事業費	1か所	定員 60人	104,066
(うち債務負担行為分 103,476)			
◎小規模保育事業所(6~19人)整備事業費			99,232
認定こども園整備事業費補助金			225,308
認可外保育施設認可化整備費補助金			120,000
小規模保育整備費補助金			181,500
公立保育所民営化事業費			85,318
公立保育所民営化整備事業費			342,602
公設民営保育所管理手法等検討・導入事業費			1,612
その他経費			9,453
待機児童対策強化事業費			24,867

(歳出)

(単位 千円)

款名及び 主要事務事業名	本年度予算額	前年度予算額	比 較	本年度の財源内訳	
				特定財源	一般財源
保育環境 充実支援事業	25,103	25,537	△ 434	国庫支出金	18,797
					1,947
				県支出金	1,372
				諸収入	2,987
				計	6,306
母子家庭等 自立支援事業	31,461	41,211	△ 9,750	国庫支出金	8,068
					23,393
こども施設 運営事業	335,688	382,788	△ 47,100	国庫支出金	245,466
					65,110
				県支出金	150
				諸収入	24,962
				計	90,222

主な増減及び主要事務事業の内容	
保育環境充実支援事業費	25,103
高等職業訓練促進給付金等事業費	30,278
その他経費	1,183
こども家庭センター運営費	101,041
中部児童相談所運営費	18,027
北部児童相談所運営費	10,475
一時保護所運営費	148,496
児童虐待防止対策事業費	57,649

(歳出)

(単位 千円)

款名及び 主要事務事業名	本年度予算額	前年度予算額	比較	本年度の財源内訳	
				特定財源	一般財源
5 健康福祉費	137,602,554	131,669,975	5,932,579	75,315,778	62,286,776
民生児童委員活動 育成等事業	140,664	140,519	145	-	140,664
○地域包括ケア システム推進事業	14,086	9,000	5,086	国庫支出金 6,000	8,086
保健医療福祉情報 システム事業	1,135,146	1,751,607	△ 616,461	国庫支出金 170,999	964,147
地域福祉計画 策定事業	176,006	187,389	△ 11,383	使用料及び 手数料 6,777 財産収入 7,511 諸収入 9,474 計 23,762	152,244
◎臨時福祉 給付金事業	1,846,336	-	1,846,336	国庫支出金 1,843,436	-

主な増減及び主要事務事業の内容	
主な増減	
福祉総合情報システム事業費の減	△ 616,461
臨時福祉給付金事業費の増	1,846,336
後期高齢者医療事業費の増	322,880
障害者(児)介護給付等事業費の増	3,749,581
衛生施設整備事業費の増	391,231
民生児童委員活動育成等事業費	140,664
民生児童委員活動育成費	91,518
主任児童委員活動育成費	6,809
民生委員児童委員あり方検討事業費	357
その他経費	41,980
低所得高齢者等住まい・生活支援モデル事業費	6,000
地域包括ケアシステム推進事業費	8,086
福祉総合情報システム事業費	1,135,146
地域福祉計画策定事業費	7,511
総合福祉センター運営費	168,495
臨時福祉給付金事業費	1,846,336

(歳出)

(単位 千円)

款名及び 主要事務事業名	本年度予算額	前年度予算額	比較	本年度の財源内訳	
				特定財源	一般財源
				諸収入 2,900 計 1,846,336	
明るい町づくり 対策事業	306,496	401,850	△ 95,354	国庫支出金 216,231	90,265
生活困窮者 自立支援事業	137,826	173,610	△ 35,784	国庫支出金 100,041 県支出金 4,423 諸収入 15 計 104,479	33,347
自立支援実施 推進事業	248,369	362,007	△ 113,638	国庫支出金 168,287 諸収入 10,656 計 178,943	69,426

主な増減及び主要事務事業の内容	
ホームレス対策事業費	24,683
ホームレス自立支援センター事業費	125,415
ホームレス要援護者自立支援センター事業費	28,641
ホームレス生活づくり支援センター事業費	112,476
ホームレスアフターケア事業費	11,130
その他経費	4,151
生活自立・仕事相談センター事業費	137,826
生活保護受給者自立支援相談員事業費	60,067
生活保護精神障害者地域移行推進員事業費	3,274
居住安定確保支援員事業費	15,692
生活保護世帯等学習支援事業費	40,000
生活保護世帯等若者就労自立支援事業費	24,500
生活保護世帯等健康管理支援事業費	9,836
生活保護受給者就労支援事業費	60,000
就労困難者支援・雇用創出事業費	35,000

(歳出)

(単位 千円)

款名及び 主要事務事業名	本年度予算額	前年度予算額	比較	本年度の財源内訳	
				特定財源	一般財源
生活保護扶助費	59,755,642	59,962,523	△ 206,881	国庫支出金 44,195,262 諸収入 828,625 計 45,023,887	14,731,755
民間老人福祉施設 入所者処遇改善 及び施設振興費	653,279	652,472	807	繰入金 134,414	518,865
高齢者介護 支援事業	106,201	119,697	△ 13,496	国庫支出金 16,559	89,642
高齢者自立 支援事業	116,595	136,875	△ 20,280	国庫支出金 4,724 諸収入 652 計 5,376	111,219

主な増減及び主要事務事業の内容	
生活扶助費	19,569,470
住宅扶助費	13,910,177
教育扶助費	320,312
介護扶助費	1,488,141
医療扶助費	23,889,624
生業扶助費	214,058
葬祭扶助費	174,188
その他扶助費	189,672
民間老人福祉施設入所者処遇改善及び施設振興費	653,279
歯科診療事業費	27,260
高齢者住宅改造費助成事業費	33,123
高齢者外出支援サービス事業費	45,404
福祉有償運送支援事業費	414
ふれあい型デイサービス事業費	21,654
福祉電話相談事業費	14,230
要介護者生活支援ヘルパー派遣事業費	54,451
ひとり暮らし等高齢者見守り事業費	12,870
高齢者生活支援型食事サービス事業費	13,390

(歳出)

(単位 千円)

款名及び 主要事務事業名	本年度予算額	前年度予算額	比較	本年度の財源内訳	
				特定財源	一般財源
生涯現役 対策事業	2,382,257	2,317,811	64,446	使用料及び 手数料 2,671 国庫支出金 26,527 諸収入 3,766 計 32,964	2,349,293
いきいきセンター 運営事業	366,035	382,013	△ 15,978	使用料及び 手数料 1,437 諸収入 6,844 計 8,281	357,754
高齢社会福祉総合 センター運営事業	85,217	92,144	△ 6,927	国庫支出金 181	85,036
あんしんセンター 運営事業	123,293	129,792	△ 6,499	国庫支出金 55,425	67,868

主な増減及び主要事務事業の内容	
老人クラブ育成事業費	73,117
高齢者向け軽作業委託事業費	44,747
敬老祝事業費	51,131
祝品 88歳 10,000円 3,815人	
祝品 99歳以上 20,000円 655人	
高齢者外出支援乗車事業費	1,752,045
いこいの家運営費 48か所	368,414
老人福祉普及事業費	53,124
老人福祉普及啓発費	4,748
敬老入浴デー事業費	48,376
高齢者保健福祉計画等策定事業費	821
○かわさき健幸福寿プロジェクト推進事業費	15,754
シニアパワーアップ推進事業費	6,489
全国健康福祉祭選手派遣事業費	8,769
介護予防いきいき大作戦推進事業費	7,846
かわさきいきいきセンター運営費	63,542
幸いきいきセンター運営費	54,877
中原いきいきセンター運営費	58,872
高津いきいきセンター運営費	50,819
宮前いきいきセンター運営費	46,638
多摩いきいきセンター運営費	43,904
麻生いきいきセンター運営費	47,383
高齢社会福祉総合センター運営費	85,217
あんしんセンター運営費補助金	123,293

(歳出)

(単位 千円)

款名及び 主要事務事業名	本年度予算額	前年度予算額	比較	本年度の財源内訳	
				特定財源	一般財源
在宅高齢者 支援事業	28,223	35,756	△ 7,533	諸収入 1	28,222
介護予防等 任意事業	374,774	390,955	△ 16,181	分担金及び 負担金 12,942 国庫支出金 64,134 県支出金 9,442 諸収入 146 計 86,664	288,110
後期高齢者 医療事業	8,462,167	8,139,287	322,880	分担金及び 負担金 392,693 国庫支出金 49 県支出金 12 諸収入 117 計 392,871	8,069,296

主な増減及び主要事務事業の内容	
在宅高齢者緊急対応事業費	21,235
養護老人緊急一時入所事業費	850
緊急短期入所ベッド確保事業費	14,235
高齢者緊急受入事業費	6,150
在宅高齢者療養支援事業費	6,988
認知症高齢者対策事業費	27,331
認知症コールセンター運営事業費	9,576
高齢者音楽療法推進事業費	1,655
認知症疾患医療センター運営事業費	14,892
高齢者虐待予防対策事業費	1,208
日常生活用具給付事業費	175,686
高齢者権利擁護推進事業費	10,362
緊急通報システム事業費	58,718
小学校ふれあいデイサービス事業費	93,033
訪問理美容サービス事業費	9,644
後期高齢者医療事業費	8,462,167
後期高齢者医療負担金	8,068,362
後期高齢者健診事業費	392,693
その他経費	1,112

(歳出)

(単位 千円)

款名及び 主要事務事業名	本年度予算額	前年度予算額	比較	本年度の財源内訳	
				特定財源	一般財源
介護サービス 事業者支援・指導 事業	1,567,092	1,569,856	△ 2,764	繰入金 211,069 諸収入 1,356,023 計 1,567,092	-
福祉人材確保 対策事業	46,708	47,941	△ 1,233	国庫支出金 18,027 諸収入 1,250 計 19,277	27,431
地域密着型 サービス推進事業	303,475	542,158	△ 238,683	国庫支出金 55,425 県支出金 248,050 計 303,475	-
民間特別養護老人 ホーム等整備事業	1,317,130	1,368,609	△ 51,479	県支出金 200,232 市債 1,115,000 計 1,315,232	1,898

主な増減及び主要事務事業の内容	
介護老人福祉施設等運営費貸付金	1,567,092
訪問看護師養成研修事業費	875
認知症介護研修事業費	2,006
福祉人材バンク事業費	34,750
福祉人材確保支援事業費	9,077
福祉人材確保支援事業費	7,574
福祉人材就労支援事業費	1,503
地域密着型サービス整備費補助金	275,665
小規模多機能型居宅介護	5か所 154,500
定期巡回・随時対応型訪問介護看護	1か所 15,760
看護小規模多機能型居宅介護	2か所 49,980
スプリンクラー整備	14か所 55,425
地域密着型サービス公的介護施設等開設準備経費補助金	27,810
小規模多機能型居宅介護	5か所
民間特別養護老人ホーム整備費補助金	1,116,898
特別養護老人ホーム	3か所
(債務負担行為分)	
公的介護施設等開設準備経費補助金	200,232
特別養護老人ホーム	3か所

(歳出)

(単位 千円)

款名及び 主要事務事業名	本年度予算額	前年度予算額	比較	本年度の財源内訳	
				特定財源	一般財源
障害者(児)介護 給付等事業	19,781,199	16,031,618	3,749,581	分担金及び	8,967,658
				負担金	
				1,683	
				使用料及び	
				手数料	
				7,249	
				国庫支出金	
				7,244,283	
				県支出金	
				3,560,318	
諸収入	8				
計	10,813,541				
障害者医療事業	7,894,116	7,765,066	129,050	分担金及び	4,374,749
				負担金	
				40	
				国庫支出金	
				2,388,446	
				県支出金	
1,109,861					
諸収入	21,020				

主な増減及び主要事務事業の内容	
障害者(児)ホームヘルプサービス事業費	1,964,984
障害児デイサービス事業費	1
障害者(児)ショートステイ事業費	405,679
障害者グループホーム事業費	2,759,617
障害者施設入所支援事業費	873,307
障害者療養介護事業費	455,264
障害者生活介護事業費	5,502,688
障害者支援施設等給付事業費	2,137,176
障害者支援施設等給付費	1
障害者支援施設等運営費	1,818,315
障害者支援施設等運営費補助金	318,860
(うち債務負担行為分 180,531)	
公設民営障害者施設運営費	702,630
地域療育センター運営事業費	1,538,299
◎北部地域療育センター運営事業費	288,486
その他経費	1,249,813
障害者訓練等給付費	1,995,767
計画相談・地域相談支援等給付費	82,704
障害者(児)援護費	1,363,083
自立支援医療事業費	4,706,259
自立支援医療(身体障害者)事業費	2,024,470
自立支援医療(精神障害者)事業費	2,647,533
その他経費	34,256
障害者医療援護事業費	3,187,857
精神障害者措置患者医療扶助費	41,051
精神障害者医療保護入院等医療援護費	33,783
重度障害者医療費助成事業費	2,873,677
その他経費	239,346

(歳出)

(単位 千円)

款名及び 主要事務事業名	本年度予算額	前年度予算額	比較	本年度の財源内訳	
				特定財源	一般財源
				計	
				3,519,367	
地域生活 支援等事業	3,846,426	3,700,363	146,063	国庫支出金	2,682,064
					774,176
				県支出金	
					388,702
				諸収入	
					1,484
				計	
				1,164,362	

主な増減及び主要事務事業の内容	
相談支援事業費	834,320
障害者相談支援事業運営費 28か所	519,628
高次脳機能障害地域活動支援センター事業費	35,000
地域活動支援センターA型運営費補助金 7か所	116,650
障害者虐待防止対策事業費	12,573
精神障害者ピアサポーター養成・支援事業費	7,960
発達障害地域活動支援センター事業費	35,000
発達障害者支援センター運営費	63,769
◎拠点型通所事業所相談支援事業費	5,770
その他経費	37,970
移動支援事業費	1,243,265
移動支援事業費	248,641
生活サポート事業費	10,966
障害者バス乗車券交付事業費	332,064
精神障害者バス乗車券交付事業費	262,937
重度障害者福祉タクシー事業費	301,197
福祉キャブ（リフト付自動車）運行事業費	53,532
その他経費	33,928
日常生活用具等給付事業費	327,007
コミュニケーション支援事業費	5,159
地域活動支援センター事業費	913,051
障害者社会参加総合推進事業費	523,068
障害福祉施設等従事者支援事業費	556

(歳出)

(単位 千円)

款名及び 主要事務事業名	本年度予算額	前年度予算額	比較	本年度の財源内訳	
				特定財源	一般財源
障害者雇用・就労 促進対策事業	195,251	204,013	△ 8,762	使用料及び 手数料 18,943 財産収入 4,571 諸収入 14,971 計 38,485	156,766
精神障害者 医療・保健福祉 対策事業	193,260	196,531	△ 3,271	使用料及び 手数料 2,275 国庫支出金 34,931 県支出金 7,978 諸収入 5,888 計 51,072	142,188
◎障害者差別 解消法事業	317	-	317	-	317
◎障害者スポーツ 推進事業	1,000	-	1,000	-	1,000

主な増減及び主要事務事業の内容	
わーくすセンター運営費	31,664
障害者雇用促進事業費	35,666
障害者ふれあいショップ運営費補助金 5か所	19,657
チャレンジ雇用事業費	16,009
障害者就労支援事業費	127,921
地域就労援助センター運営費補助金	92,389
障害者就労支援ネットワーク事業費	26,000
その他経費	9,532
精神障害者医療等事業費	147,451
◎川崎DPA T編成事業費	1,773
その他経費	145,678
精神障害者社会復帰対策事業費	531
精神保健福祉対策事業費	36,094
ピアサポートセンター援助事業費	1,296
社会的ひきこもり対策事業費	14,192
自殺対策・メンタルヘルス啓発事業費	20,606
精神保健事業費	9,184
障害者差別解消法事業費	317
市障害者スポーツ協会設立準備事業費	1,000

(歳出)

(単位 千円)

款名及び 主要事務事業名	本年度予算額	前年度予算額	比較	本年度の財源内訳	
				特定財源	一般財源
健康づくり事業	121,734	146,920	△ 25,186	使用料及び 手数料 3,015 国庫支出金 6,487 財産収入 13,086 計 22,588	99,146
新型インフル エンザ対策事業	14,670	14,673	△ 3	国庫支出金 66	14,604
肝炎対策事業	62,293	56,514	5,779	国庫支出金 35,626 県支出金 84 計 35,710	26,583
予防接種事業	3,693,582	3,761,748	△ 68,166	国庫支出金 11,144 県支出金 13,622 計 24,766	3,668,816

主な増減及び主要事務事業の内容	
かわさき健康づくり21推進事業費	7,367
健康づくり普及啓発事業費	25,083
栄養指導事業費	2,035
食生活改善推進事業費	1,966
生活習慣病予防事業費	13,839
かわさき健康づくりセンター運営費補助金	71,444
新型インフルエンザ対策行動計画推進事業費	14,670
肝炎対策事業費	62,293
ジフテリア・百日せき・破傷風・ポリオ予防接種事業費	802,657
麻疹風しん予防接種事業費	288,222
日本脳炎予防接種事業費	382,292
インフルエンザ予防接種事業費	286,023
子宮頸がん予防ワクチン接種事業費	1,637
ヒブワクチン接種事業費	557,891
小児用肺炎球菌ワクチン接種事業費	733,466
成人の肺炎球菌感染症予防接種事業費	107,686
水痘予防接種事業費	357,888
その他経費	175,820

(歳出)

(単位 千円)

款名及び 主要事務事業名	本年度予算額	前年度予算額	比較	本年度の財源内訳	
				特定財源	一般財源
食品衛生事業	85,335	77,245	8,090	使用料及び 手数料 49,961 国庫支出金 4,817 諸収入 1,330 計 56,108	29,227
救急医療事業	1,160,305	1,154,545	5,760	使用料及び 手数料 355,122 県支出金 52,932 諸収入 4,427 計 412,481	747,824
救急医療情報 システム事業	104,400	104,928	△ 528	-	104,400

主な増減及び主要事務事業の内容	
食品衛生事業費	62,169
食品衛生検査事業費	23,166
休日急患診療所運営事業費	473,245
救急告示医療機関補助金	68,000
夜間急患診療委託事業費	65,222
救急第2次応需委託事業費	66,277
病院群輪番制運営費補助金	150,167
救命救急医療事業補助金	115,361
小児急病センター事業費	40,250
歯科休日診療所運営費補助金	8,833
歯科保健センター運営費補助金	9,640
周産期医療対策事業費	134,161
総合周産期母子医療センター運営費補助金	104,041
産科医師等分娩手当補助金	15,720
周産期医療ネットワーク推進事業費	14,400
救急医療体制確保事業費	21,500
その他経費	7,649
救急医療情報センター運営経費	104,400

(歳出)

(単位 千円)

款名及び 主要事務事業名	本年度予算額	前年度予算額	比較	本年度の財源内訳	
				特定財源	一般財源
災害時医療救護 対策事業	23,458	23,968	△ 510	-	23,458
がん検診事業	1,889,898	1,688,313	201,585	国庫支出金 153,361 諸収入 29,283 計 182,644	1,707,254
健康増進法等 検診事業	107,831	98,035	9,796	国庫支出金 16,908 諸収入 1,005 計 17,913	89,918

主な増減及び主要事務事業の内容	
災害時医療救護対策事業費	6,925
災害時病院等医療救護対策事業補助金	113
救急医療・災害用薬品整備事業等補助金	11,705
救急医療等設備整備	7,970
救急災害用医薬品等備蓄	3,735
川崎DMA T編成事業費	4,715
胃がん検診事業費	566,191
子宮がん検診事業費	305,599
肺がん検診事業費	372,398
乳がん検診事業費	209,688
大腸がん検診事業費	327,111
がん検診推進事業費	108,911
○がん検診受診率向上事業費	64,155
その他経費	44,756
健康増進法等検診事業費	107,831
健康増進法等検診医療機関実施経費	75,312
生活保護受給者健診医療機関実施経費	24,360
その他経費	8,159

(歳出)

(単位 千円)

款名及び 主要事務事業名	本年度予算額	前年度予算額	比較	本年度の財源内訳	
				特定財源	一般財源
公害健康被害 補償事業	1,893,288	1,975,081	△ 81,793	分担金及び 負担金 1,841,915 国庫支出金 39,178 諸収入 503 計 1,881,596	11,692
総合アレルギー 対策事業	199,925	184,635	15,290	諸収入 51	199,874
健康安全研究所 管理運営事業	369,176	356,606	12,570	使用料及び 手数料 99,439 国庫支出金 1,095 財産収入 16 諸収入 17,853 計 118,403	250,773

主な増減及び主要事務事業の内容	
公害健康被害補償給付費 対象者 1,396人 その他経費	1,841,915 51,373
ぜん息予防事業費 成人ぜん息患者医療費助成経費 成人ぜん息患者医療扶助費	199,925 27,326 172,599
調査研究事業費 調査研究事業費 受託研究事業費 共同研究事業費 健康安全研究所運営事業費 健康安全研究所運営事業費 (うち債務負担行為分 174,650) 感染症情報センター運営事業費 その他経費	20,136 6,786 8,268 5,082 349,040 341,211 4,593 3,236

(歳出)

(単位 千円)

款名及び 主要事務事業名	本年度予算額	前年度予算額	比較	本年度の財源内訳	
				特定財源	一般財源
看護短期大学 管理運営事業	183,198	185,127	△ 1,929	使用料及び 手数料 120,032 諸収入 17,151 計 137,183	46,015
その他社会福祉 施設整備事業	193,091	100,615	92,476	繰入金 3,000 市債 144,000 計 147,000	46,091
衛生施設 整備事業	881,974	490,743	391,231	国庫支出金 3,126 県支出金 36,304 市債 777,000 計 816,430	65,544

主な増減及び主要事務事業の内容	
管理運営事業費	132,749
教育事業費 看護学科 240人	38,762
奨学金貸付事業費 貸付人数 27人 月額 36,000円	11,687
総合福祉センター整備費	145,079
◎総合福祉センター整備（再生可能エネルギー等導入推進基金事業）費	3,000
その他経費	45,012
衛生施設整備費	881,974
葬祭場施設整備費	665,536
北部斎苑改修工事費及び工事監理委託料 (債務負担行為分)	556,925
その他経費	108,611
看護短期大学施設整備費	174,290
その他経費	42,148

(歳出)

(単位 千円)

款名及び 主要事務事業名	本年度予算額	前年度予算額	比較	本年度の財源内訳	
				特定財源	一般財源
総合リハビリテーションセンター整備事業	872,128	571,342	300,786	市債 710,000	162,128
福祉センター再編整備事業	12,715	53,169	△ 40,454	使用料及び 手数料 4	12,711
障害者通所施設整備事業	604,404	504,644	99,760	国庫支出金 23,874 財産収入 187 市債 571,000 計 595,061	9,343
○ 障害者南部入所施設整備事業	14,330	2,500	11,830	-	14,330
動物愛護センター再編整備事業	15,022	3,100	11,922	国庫支出金 7,011 寄附金 1,000 計 8,011	7,011

主な増減及び主要事務事業の内容	
総合リハビリテーションセンター整備事業費	872,128
中部リハビリテーションセンター工事費及び工事監理委託料 (債務負担行為分)	710,064
中部リハビリテーションセンター開設準備経費	144,633
その他経費	17,431
福祉センター再編整備事業費	12,715
障害者通所施設整備事業費	604,404
障害者福祉施設等整備事業補助金 (債務負担行為分)	595,269
土地賃借料(中原区・麻生区)	9,135
障害者南部入所施設整備事業費	14,330
動物愛護センター再編整備事業費	15,022
基本・実施設計等委託料 (期間 平成27～28年度 執行見込額 35,000の一部)	14,779
その他経費	243

(歳出)

(単位 千円)

款名及び 主要事務事業名	本年度予算額	前年度予算額	比較	本年度の財源内訳	
				特定財源	一般財源
6 環境費	22,860,770	21,264,431	1,596,339	11,179,044	11,681,726
国際環境施策 推進事業	24,162	24,280	△ 118	-	24,162
地球温暖化 対策事業	137,255	136,380	875	財産収入 249 諸収入 18,320 計 18,569	118,686
生物多様性 推進事業	3,882	5,410	△ 1,528	-	3,882
環境エネルギー 推進事業	79,010	150,553	△ 71,543	繰入金 21,500 諸収入 363 計 21,863	57,147

主な増減及び主要事務事業の内容	
主な増減	
分別収集事業費の増	153,681
ごみ収集車両整備事業費の増	156,588
放射性物質対策事業費の増	98,025
廃棄物処理施設等整備事業費の減	△ 1,796,956
仮称リサイクルパークあさお整備事業費の増	3,035,046
国際環境施策推進費	22,002
かわさきコンパクト推進事業費	2,160
CCかわさき推進事業費	16,807
地球温暖化対策事業費	7,302
かわさきエコ暮らし未来館運営事業費 (うち債務負担行為分 31,372)	34,388
エコオフィス推進事業費	14,427
川崎メカニズム推進事業費	17,947
低CO2川崎ブランド推進事業費	2,307
事業者環境技術支援事業費	29,677
中小規模事業者エコ化支援補助金	14,400
生物多様性推進事業費	3,882
環境エネルギー対策推進事業費	19,053
環境エネルギー対策推進事業費	15,000
その他経費	4,053
◎再生可能エネルギー等導入推進基金事業費	21,500
住宅用環境エネルギー機器設備設置補助金	38,176
その他経費	281

6 環境費

(歳出)

(単位 千円)

款名及び 主要事務事業名	本年度予算額	前年度予算額	比較	本年度の財源内訳	
				特定財源	一般財源
環境影響評価事業	12,881	12,919	△ 38	諸収入 78	12,803
環境総合研究所 管理運営事業	231,930	226,752	5,178	財産収入 17 諸収入 362 計 379	231,551
環境総合研究 推進事業	48,691	57,651	△ 8,960	諸収入 1,726	46,965
公害防止対策事業	172,737	218,530	△ 45,793	使用料及び 手数料 680 県支出金 315 諸収入 4,423 計 5,418	167,319
放射線安全 推進事業	1,213	4,011	△ 2,798	諸収入 1,213	-

主な増減及び主要事務事業の内容	
環境影響評価事業費	12,881
環境総合研究所管理運営事業費 (うち債務負担行為分 179,440)	231,930
環境総合研究所環境学習事業費	5,140
都市環境事業費	19,676
都市環境調査研究事業費	1,774
産学公民連携研究事業費	12,060
プロジェクト研究事業費	5,842
環境技術情報・国際展開事業費	23,875
大気汚染防止対策事業費	70,828
水質汚濁防止対策事業費	56,238
騒音振動対策事業費	1,319
交通騒音振動対策事業費	5,847
自動車対策事業費	17,448
ディーゼル車対策事業費	9,833
ディーゼル車対策助成事業費	2,000
その他経費	5,615
総合的化学物質対策事業費	21,057
放射線安全推進事業費	1,213

(歳出)

(単位 千円)

款名及び 主要事務事業名	本年度予算額	前年度予算額	比較	本年度の財源内訳	
				特定財源	一般財源
地盤沈下調査事業	32,989	38,366	△ 5,377	-	32,989
環境リスク 調査事業	79,709	67,096	12,613	国庫支出金 4,117 諸収入 362 計 4,479	75,230
地域環境・公害 監視事業	175,326	178,340	△ 3,014	国庫支出金 7,220 県支出金 835 諸収入 9,580 計 17,635	157,691
ごみ収集事業	818,212	811,820	6,392	使用料及び 手数料 365,434 財産収入 21,686 諸収入 2,647 計 389,767	428,445

主な増減及び主要事務事業の内容	
地盤沈下調査事業費	32,989
環境リスク評価事業費	12,017
環境化学物質研究事業費	52,830
生物学的調査研究事業費	14,862
大気環境研究事業費	18,387
水環境研究事業費	8,829
環境モニタリング事業費	148,110
環境放射線量常時監視事業費	8,490
大気汚染常時監視事業費	62,540
大気汚染常時監視測定局整備事業費	4,146
公害監視システム整備事業費	23,957
公害常時監視測定装置整備事業費	47,330
その他経費	1,647
指定4品目不法投棄対策事業費	1,253
粗大ごみ処理手数料徴収経費	55,642
粗大ごみ受付センター運営費 (うち債務負担行為分 76,594)	78,232
粗大ごみ収集運搬事業費 (債務負担行為分)	296,933
小物金属収集運搬事業費	196,309
その他経費	189,843

(歳出)

(単位 千円)

款名及び 主要事務事業名	本年度予算額	前年度予算額	比較	本年度の財源内訳	
				特定財源	一般財源
分別収集事業	1,145,057	991,376	153,681	-	1,145,057
ごみ収集車両 整備事業	462,831	306,243	156,588	市債 312,000	150,831
普及広報活動事業	36,063	42,034	△ 5,971	諸収入 1,165	34,898
ごみ減量化 推進事業	194,877	193,952	925	使用料及び 手数料 1,763 財産収入 10,642 諸収入 90 計 12,495	182,382

主な増減及び主要事務事業の内容	
ミックスペーパー収集運搬事業費	281,976
空き瓶収集運搬事業費	340,791
(債務負担行為分)	
空き缶・ペットボトル収集運搬事業費	122,032
(債務負担行為分)	
プラスチック製容器包装収集運搬事業費	383,601
その他経費	16,657
ごみ収集車両整備費	461,199
ごみ収集車両リース 111台	42,028
車両等購入	419,171
ごみ収集車両 22台	416,009
その他経費	3,162
生活環境普及車両整備費	1,632
普及広報活動事業費	10,260
リサイクル推進都市かわさき事業費	7,441
ミックスペーパー・プラスチック製容器包装分別収集広報事業費	6,633
その他経費	11,729
資源集団回収推進事業費	191,887
実施団体奨励金	143,812
回収業者報償金	46,531
その他経費	1,544
事業系ごみ減量化推進費	1,853
小型家電等資源物拠点回収推進事業費	1,137

(歳出)

(単位 千円)

款名及び 主要事務事業名	本年度予算額	前年度予算額	比較	本年度の財源内訳	
				特定財源	一般財源
生ごみ等 リサイクル 推進事業	7,912	16,950	△ 9,038	諸収入 108	7,804
放射性物質 対策事業	281,563	183,538	98,025	諸収入 281,563	-
資源化処理事業	978,207	957,689	20,518	財産収入 106,781 諸収入 331,890 計 438,671	539,536
粗大ごみ処理事業	251,748	174,439	77,309	財産収入 78,138 諸収入 184 計 78,322	173,426
海面埋立事業	448,857	442,689	6,168	使用料及び 手数料 1,367 諸収入 7,693 計 9,060	439,797

主な増減及び主要事務事業の内容	
生ごみ等リサイクル推進事業費	3,983
生ごみ処理機等助成費	3,929
放射性物質対策事業費	281,563
焼却灰に係る放射能測定経費	17,071
保管焼却灰維持管理経費	197,521
その他経費	66,971
資源化処理運営事業費	544,794
資源化処理運営事業費	362,046
廃蛍光管処理事業費	560
ミックスペーパー・プラスチック製容器包装資源化処理事業費	182,188
北部資源リサイクル推進事業費	416,897
使用済乾電池処理事業費	16,516
粗大ごみ処理費	251,748
浮島処理センター粗大ごみ処理業務費 (債務負担行為分)	102,060
その他経費	149,688
海面埋立事業費	448,857
浮島1期排水処理施設運転管理業務委託料ほか (期間 平成27～29年度 執行見込額 356,117の一部を含む)	

(歳出)

(単位 千円)

款名及び 主要事務事業名	本年度予算額	前年度予算額	比較	本年度の財源内訳	
				特定財源	一般財源
廃棄物処理施設 等整備事業	2,236,414	4,033,370	△ 1,796,956	市債 1,897,000	339,414
仮称リサイクル パークあさお 整備事業	4,462,300	1,427,254	3,035,046	国庫支出金 903,016 市債 2,956,000 計 3,859,016	603,284
処理センター 整備事業	142,726	169,939	△ 27,213	国庫支出金 34,800 市債 68,000 計 102,800	39,926

主な増減及び主要事務事業の内容	
廃棄物処理施設等整備事業費	1,252,933
廃棄物処理施設整備費	875,056
余熱利用市民施設整備費	345,457
その他経費	32,420
廃棄物処理施設基幹的施設整備事業費	983,481
浮島2期廃棄物埋立処分場基幹的施設整備事業費	976,661
南部リサイクルセンター基幹的施設整備事業費	6,820
仮称リサイクルパークあさお整備事業費	4,462,300
資源化処理建設工事及び健康とふれあいの広場整備工事ほか (期間 平成27～28年度 執行見込額 544,445の一部を含む)	
橘処理センター整備事業費	142,726
環境影響評価手続ほか (期間 平成27～28年度 執行見込額 44,000の一部を含む)	

(歳出)

(単位 千円)

款名及び 主要事務事業名	本年度予算額	前年度予算額	比較	本年度の財源内訳	
				特定財源	一般財源
7 経済労働費	31,619,834	35,505,013	△ 3,885,179	28,183,407	3,436,427
産業政策事業	221,128	173,558	47,570	国庫支出金 65,450 繰入金 7,450 諸収入 30 市債 58,000 計 130,930	90,198
国際経済 交流事業	58,988	62,724	△ 3,736	財産収入 1 諸収入 2,725 計 2,726	56,262
地域経済 対策事業	817	859	△ 42	-	817

主な増減及び主要事務事業の内容	
主な増減	
産業政策事業費の増	47,570
ナノ医療イノベーションセンター運営支援事業費の増	250,000
中小企業支援事業費の増	112,195
産業振興会館事業費の増	109,885
中小企業融資事業費の減	△ 4,362,000
緊急雇用創出事業費の減	△ 35,242
産業政策研究事業費	10,754
コミュニティビジネス振興事業費	5,010
その他経費	5,744
科学技術基盤強化事業費	20,049
ライフサイエンス等推進事業費	5,359
知的財産戦略推進事業費	8,400
その他経費	6,290
新川崎・創造のもり推進事業費	53,103
コンベンション施設整備推進事業費 (期間 平成27～29年度 執行見込額 1,258,600の一部)	130,900
その他経費	6,322
国際経済推進事業費	45,677
国際産業交流推進事業費	1,301
都市間産業交流推進事業費	17,438
国際ビジネス交流支援施設運営事業費 (うち債務負担行為分 3,675)	26,938
アジア起業家誘致交流促進事業費	13,311
Buyかわさき推進事業費	817

(歳出)

(単位 千円)

款名及び 主要事務事業名	本年度予算額	前年度予算額	比較	本年度の財源内訳	
				特定財源	一般財源
◎ ナノ医療 イノベーション センター 運営支援事業	250,000	-	250,000	-	250,000
消費生活 対策事業	66,961	67,182	△ 221	県支出金 22,799 諸収入 100 計 22,899	44,062
地方消費者行政 活性化事業	27,349	15,324	12,025	県支出金 27,349	-
商業振興事業	366,426	335,493	30,933	国庫支出金 6,500 繰入金 900 計 7,400	359,026
観光事業	153,094	154,128	△ 1,034	諸収入 486	152,608

主な増減及び主要事務事業の内容	
ナノ医療イノベーションセンター運営支援事業費 (期間 平成27～33年度 執行見込額 900,000の一部)	250,000
消費者自立支援推進事業費	1,547
消費者啓発育成事業費	7,753
消費生活相談情報提供事業費	57,661
地方消費者行政活性化事業費	27,349
○ 消費者教育・啓発活性化事業費	22,349
食の安全知識普及事業費	5,000
商業力強化事業費	14,881
商業ネットワーク事業費	20,132
商店街課題対応事業費	72,351
○ 中小企業団体等共同施設補助金	71,397
その他経費	954
地域連携事業費	48,330
商業バリューアップ事業費	659
まちづくり連動事業費	210,073
市制記念多摩川花火大会事業費	81,345
観光振興団体支援事業費	25,343
民間主導による観光振興事業費	24,962
その他経費	381
観光振興事業費	41,106
観光・集客情報提供事業費	8,619

(歳出)

(単位 千円)

款名及び 主要事務事業名	本年度予算額	前年度予算額	比較	本年度の財源内訳	
				特定財源	一般財源
流通促進事業	7,475	12,515	△ 5,040	-	7,475
産業育成 推進事業	84,481	113,868	△ 29,387	使用料及び 手数料 1 諸収入 10,000 計 10,001	74,480
環境調和型 まちづくり (エコタウン) 推進事業	25,966	17,113	8,853	国庫支出金 10,000 財産収入 2,457 諸収入 50 計 12,507	13,459

主な増減及び主要事務事業の内容	
産業観光推進事業費	9,600
市民祭り事業費	17,091
その他経費	5,796
観光案内所運営費	5,300
販路開拓事業費	4,358
ものづくり中小企業販路開拓支援事業費	2,900
その他経費	1,458
テクノトランスファー事業費	3,117
産業デザインコンペ事業費	5,367
臨海部産業再生支援事業費	3,976
川崎工業ブランド推進事業費	5,000
先端産業立地促進事業費	8,318
内陸部操業環境保全対策事業費	1,621
その他経費	6,697
環境産業振興事業費	49,953
国際環境産業推進事業費	49,648
その他経費	305
その他経費	11,867
エコタウン推進事業費 (うち債務負担行為分 9,514)	25,966

(歳出)

(単位 千円)

款名及び 主要事務事業名	本年度予算額	前年度予算額	比較	本年度の財源内訳	
				特定財源	一般財源
中小企業 支援事業	416,620	304,425	112,195	繰入金 174,726	241,894
産業振興会館事業	295,192	185,307	109,885	使用料及び 手数料 13,358 市債 121,000 計 134,358	160,834
かわさき新産業 創造センター事業	38,617	38,793	△ 176	-	38,617
新川崎・創造の もり第3期計画 推進事業	17,986	32,170	△ 14,184	-	17,986

主な増減及び主要事務事業の内容	
起業化総合支援事業費	6,687
ものづくり人づくり事業費	1,110
川崎市産業振興財団運営費補助金	171,013
商工業経営アドバイス事業費	150
産学共同研究開発促進事業費	174,726
ものづくり中小企業経営革新支援事業費	12,465
かわさき福祉産業振興ビジョン推進事業費	48,795
建設業振興事業費	1,674
産業振興会館運営費	160,738
産業振興会館施設整備費	134,454
かわさき新産業創造センター管理運営費	14,181
産学共同研究推進事業費	24,436
新川崎・創造のもり第3期計画推進事業費 (うち債務負担行為分 11,448)	17,986

(歳出)

(単位 千円)

款名及び 主要事務事業名	本年度予算額	前年度予算額	比較	本年度の財源内訳	
				特定財源	一般財源
中小企業 融資事業	27,152,000	31,514,000	△ 4,362,000	諸収入 27,152,000	-
信用保証等 促進事業	786,368	787,011	△ 643	諸収入 238,294	548,074
農林業 振興事業	61,166	72,299	△ 11,133	県支出金 7,552 諸収入 732 計 8,284	52,882

主な増減及び主要事務事業の内容	
間接融資事業費	27,152,000
振興資金	2,744,000
小規模事業資金	9,838,000
経営安定資金	12,878,000
流動資産担保資金	173,000
産業立地促進資金	800,000
創業支援資金	370,000
福祉関連産業育成資金	29,000
環境対策資金	320,000
信用保証等促進支援事業費	786,368
農業生産緑地振興事業費	2,977
園芸振興対策事業費	34,453
出荷推進対策事業費	3,742
花と緑の市民フェア事業費	1,326
直売団体育成支援対策事業費	8,857
農業機械共同利用事業費	324
多目的防災網設置事業費	2,274
施設園芸奨励事業費	2,145
多摩川ナシ保存奨励事業費	14,200
その他経費	1,585
営農指導対策事業費	9,984
農業担い手育成推進事業費	8,667
地産地消推進事業費	900
病害虫防除対策事業費	616
農業生産物放射能測定事業費	322
その他経費	3,247

(歳出)

(単位 千円)

款名及び 主要事務事業名	本年度予算額	前年度予算額	比較	本年度の財源内訳	
				特定財源	一般財源
市民交流型 農業推進事業	7,543	4,973	2,570	諸収入	3,631
				3,912	
畜水産 振興事業	1,059	1,100	△ 41	県支出金	827
				232	
農地改良事業	55,216	45,331	9,885	県支出金	51,727
				3,489	
農用地 活性化事業	16,678	21,996	△ 5,318	県支出金	15,886
				767	
				財産収入	25
				計	792
農業技術 支援事業	34,817	34,660	157	使用料及び 手数料	28,611
				16	
				財産収入	5,100
				諸収入	1,090
				計	6,206

主な増減及び主要事務事業の内容	
市民農園事業費	7,243
体験型農園推進事業費	300
家畜改良事業費	595
自然保護対策事業費	464
営農団地整備事業費	55,071
農業生産基盤整備事業費	145
生産緑地地区管理等業務経費	2,979
農業公園・交流促進型地域農業活性化事業費	6,313
農業振興地域整備計画管理等業務経費	86
農用地利用改善事業費	7,300
農業技術支援センター管理運営事業費	34,817

(歳出)

(単位 千円)

款名及び 主要事務事業名	本年度予算額	前年度予算額	比較	本年度の財源内訳	
				特定財源	一般財源
労働福祉事業	198,671	198,790	△ 119	諸収入 100,185	98,486
生活文化会館事業	46,443	50,454	△ 4,011	使用料及び 手数料 819	45,624
労働会館事業	162,007	176,949	△ 14,942	使用料及び 手数料 870	161,137
緊急雇用 創出事業	125,843	161,085	△ 35,242	県支出金 125,843	-

主な増減及び主要事務事業の内容	
技能奨励事業費	14,483
マイスター制度事業費	5,169
その他経費	9,314
勤労者福祉対策事業費	106,485
雇用労働対策事業費	549
就業支援事業費	62,039
就業マッチング事業費	57,624
○若年者就業支援事業費	4,415
産業人材育成事業費	1,122
企業等退職者人材活用支援事業費	2,328
その他経費	11,665
生活文化会館管理運営費	46,443
労働会館管理運営費	162,007
地域人づくり事業費	125,843
生活困窮者・就労困難者人材育成事業費	35,003
雇用促進自立支援事業費	29,052
介護資格取得促進自立支援事業費	39,788
IT企業合同就職説明会事業費	2,500
建設業合同企業就職説明会事業費	2,500
若者就業支援プログラム事業費	17,000

(歳出)

(単位 千円)

款名及び 主要事務事業名	本年度予算額	前年度予算額	比較	本年度の財源内訳	
				特定財源	一般財源
8 建設緑政費	26,617,676	34,844,502	△ 8,226,826	20,235,543	6,382,133
私道舗装助成事業	12,350	13,000	△ 650	-	12,350
安全施設整備事業	1,657,167	1,539,358	117,809	分担金及び 負担金 23,000 国庫支出金 413,500 諸収入 1 市債 327,000 計 763,501	893,666

主な増減及び主要事務事業の内容	
主な増減	
安全施設整備事業費の増	117,809
道路整備事業費の増	140,523
橋りょう架設改良事業費の減	△ 258,203
自転車対策事業費の増	457,633
街路事業費の減	△ 1,589,144
連続立体交差事業費の減	△ 269,796
自然保護対策事業費の減	△ 451,252
公園緑地施設事業費の減	△ 6,521,421
私道舗装助成金	12,350
歩道設置事業費	160,190
市道尻手黒川線ほか5路線 延長 1,350 m	
交差点改良事業費	32,241
道路照明灯整備事業費	403,050
道路照明灯設置 301基	304,144
道路照明灯維持	98,906
その他安全施設整備事業費	835,299
安全施設維持事業費	523,252
その他安全施設設置事業費	312,047
通学路の安全対策、防護柵の設置等	
バリアフリー重点整備地区交通安全施設整備事業費	29,792
自転車通行環境整備事業費	133,407
道路付属物維持管理システム事業費	1,962
その他経費	61,226

(歳出)

(単位 千円)

款名及び 主要事務事業名	本年度予算額	前年度予算額	比較	本年度の財源内訳	
				特定財源	一般財源
道路整備事業	4,997,801	4,857,278	140,523	分担金及び	494,683
				負担金	
				2	
				使用料及び	
				手数料	
				100	
				国庫支出金	
				1,545,676	
				県支出金	
				110,068	
財産収入					
272					
市債					
2,847,000					
計					
4,503,118					
橋りょう架設 改良事業	976,286	1,234,489	△ 258,203	分担金及び	241,586
				負担金	
				10,000	
				国庫支出金	
				257,200	
				県支出金	
				1,500	
				市債	
				466,000	
				計	
734,700					

主な増減及び主要事務事業の内容	
市道改良事業費	1,006,540
市道宮前6号線、菅生433号線ほか18路線	
県道改良事業費	2,999,340
国道409号、主要地方道川崎府中ほか4路線 (うち債務負担行為分 534,640)	
道路舗装事業費	264,260
舗装整備 面積 736 m ²	
側溝整備 延長 389 m	
国直轄道路事業負担金	480,000
◎羽田連絡道路整備事業費	151,000
(債務負担行為分)	
道路計画調査事業費	11,532
道路環境調査事業費	3,000
道路整備調査事業費	8,532
その他経費	85,129
橋りょう整備事業費	949,550
橋りょう整備事業費	120,000
等々力大橋(仮称)等	
橋りょう補修事業費	36,750
耐震対策等橋りょう整備事業費	235,000
橋りょう長寿命化事業費	557,800
その他経費	26,736

(歳出)

(単位 千円)

款名及び 主要事務事業名	本年度予算額	前年度予算額	比較	本年度の財源内訳	
				特定財源	一般財源
自転車対策事業	2,118,048	1,660,415	457,633	使用料及び 手数料 225,236 国庫支出金 548,900 諸収入 550,927 市債 462,000 計 1,787,063	330,985
街路事業	3,869,540	5,458,684	△ 1,589,144	使用料及び 手数料 85 国庫支出金 1,514,360 県支出金 75,605 財産収入 9,148 市債 1,842,000 計 3,441,198	428,342
連続立体交差事業	2,063,800	2,333,596	△ 269,796	国庫支出金 907,800 県支出金 70,271	156,723

主な増減及び主要事務事業の内容	
自転車対策事業費	1,975,366
自転車等駐車場事業費	1,459,017
自転車等駐車場管理運営事業費	191,521
自転車等駐車場整備事業費	1,234,966
向ヶ丘遊園駅周辺自転車等駐車場第1施設新築工事ほか6か所	
民間自転車等駐車場整備費補助金	25,000
その他経費	7,530
自転車等保管所事業費	248,110
放置自転車等対策事業費	238,283
川崎駅東口周辺地区総合自転車対策事業費	29,956
その他経費	142,682
道路改良事業費	3,441,929
都市計画道路宮内新横浜線ほか9路線 (うち債務負担行為分 134,600)	
◎溝口駅南口広場整備事業費 (期間 平成27～28年度 執行見込額 791,424の一部)	264,838
その他経費	162,773
連続立体交差事業費	2,041,511
京浜急行大師線連続立体交差事業費	1,970,311
JR南武線連続立体交差事業費	71,200
その他経費	22,289

(歳出)

(単位 千円)

款名及び 主要事務事業名	本年度予算額	前年度予算額	比較	本年度の財源内訳	
				特定財源	一般財源
				諸収入 6 市債 929,000 計 1,907,077	
広域道路対策事業	108,690	104,874	3,816	国庫支出金 46,000	62,690
河川整備事業	2,025,107	1,908,007	117,100	分担金及び 負担金 5,178 使用料及び 手数料 15,937 国庫支出金 425,200 県支出金 387,000 財産収入 578 市債 860,000 計 1,693,893	331,214

主な増減及び主要事務事業の内容	
川崎縦貫道路関連調査事業費	60,332
その他経費	48,358
河川改修事業費	1,928,427
都市基盤河川改修事業費	35,400
平瀬川支川改修事業費	
準用河川改修事業費	5,000
三沢川改修事業費	
五反田川放水路整備事業費	1,478,497
(債務負担行為分 674,007及び 期間 平成27～30年度 執行見込額 10,505,662の一部を含む)	
普通河川改修事業費	101,500
渋川整備事業費	
河川維持補修事業費	308,030
河川維持補修事業費	211,280
河川大規模補修事業費	96,750
河川計画調査事業費	5,000
その他経費	91,680

(歳出)

(単位 千円)

款名及び 主要事務事業名	本年度予算額	前年度予算額	比較	本年度の財源内訳	
				特定財源	一般財源
緑化推進事業	369,400	368,369	1,031	財産収入	6,266
					29,396
				寄附金	
					250,000
				繰入金	
					83,683
				諸収入	
	55				
			計		363,134
自然保護対策事業	575,761	1,027,013	△ 451,252	国庫支出金	73,048
					157,901
				県支出金	
					100
				繰入金	
					56,712
				市債	
	288,000				
			計		502,713

主な増減及び主要事務事業の内容	
緑政企画事業費	795
かわさき里地・里山ミュージアム事業費	8,883
緑の基本計画改定事業費	8,500
緑化推進事業補助金	57,000
緑地保全事業、民有地緑化を含む都市緑化推進事業ほか	
屋上緑化・壁面緑化推進事業費	2,698
緑化基金積立金	250,000
緑化推進重点地区整備事業費	8,998
100万本植樹事業費	14,308
地域緑化推進事業費	3,345
臨海部緑の環境調査事業費	10,000
その他経費	4,873
特別緑地保全地区等指定事業費	4,952
特別緑地保全地区等用地取得事業費	21,062.90 m ² 476,988
特別緑地保全地区等整備事業費	86,659
特別緑地保全地区等整備事業費	35,393
特別緑地保全地区維持管理事業費	2,332
保全緑地育成事業費	44,260
大学連携緑地管理支援事業費	1,000
里山コラボ事業費	3,674
川崎ふるさとの小径維持管理事業費	2,312
ふれあいの森設置事業費	185
保全緑地管理計画策定事業費	3,640
緑地保全調査事業費	821
その他経費	204

(歳出)

(単位 千円)

款名及び 主要事務事業名	本年度予算額	前年度予算額	比較	本年度の財源内訳	
				特定財源	一般財源
公園緑地施設事業	3,003,701	9,525,122	△ 6,521,421	使用料及び 手数料 10,001 国庫支出金 681,946 県支出金 5,679 財産収入 1,836 寄附金 30,000 繰入金 196,254 諸収入 232,814 市債 1,354,000 計 2,512,530	491,171

主な増減及び主要事務事業の内容	
大小公園整備事業費	173,383
大小公園整備事業費	58,827
公園防災機能向上事業費	114,556
生田緑地ほか	
リフレッシュパーク整備事業費	169,500
小田公園	
都市緑化整備事業費	92,850
塚越第2公園ほか5か所	
富士見公園整備事業費	6,521,421
用地取得	1,474.10 m ²
等々力緑地施設整備事業費	25,200
等々力緑地再編整備推進事業費	1,017,443
正面広場整備ほか	
(債務負担行為分 181,265 及び	
期間 平成27～28年度 執行見込額 575,817の一部を含む)	
生田緑地総合管理事業費	107,306
生田緑地指定管理委託料ほか	
生田緑地施設整備事業費	153,472
初山地区広場整備ほか	
公園緑地計画調整事業費	3,160
長期未整備公園緑地見直し事業費	2,160
パークマネジメント推進事業費	1,000
生田緑地用地取得事業費	713.18 m ²
等々力陸上競技場整備基金積立金	31,836
その他経費	394,514

(歳出)

(単位 千円)

款名及び 主要事務事業名	本年度予算額	前年度予算額	比較	本年度の財源内訳	
				特定財源	一般財源
霊園事業	262,557	276,433	△ 13,876	使用料及び 手数料 202,049 諸収入 1 市債 17,000 計 219,050	43,507
多摩川施策 推進事業	254,541	269,234	△ 14,693	使用料及び 手数料 2,650 諸収入 7,281 市債 2,000 計 11,931	242,610

主な増減及び主要事務事業の内容	
霊園維持管理事業費	191,263
霊園管理運営事業費	8,851
霊園指定管理事業費	182,412
緑ヶ丘霊園整備事業費	47,654
緑ヶ丘霊園墓地整備事業費	43,654
無縁墳墓対策事業費	4,000
早野聖地公園整備事業費	23,640
用地取得	244.49㎡
多摩川緑地維持管理事業費	122,970
多摩川緑地維持管理事業費	87,627
多摩川緑地整備事業費	9,992
多摩川丸子橋球場維持管理事業費	14,352
多摩川管理事務所移転事業費	2,880
(期間 平成27～28年度 執行見込額 9,600の一部)	
その他経費	8,119
パークボール場維持管理事業費	12,394
多摩川プラン推進事業費	5,335
多摩川プラン整備事業費	76,916
多摩川エコミュージアムプラン推進事業費	19,363
多摩川サイクリングコース維持管理事業費	17,563

(歳出)

(単位 千円)

款名及び 主要事務事業名	本年度予算額	前年度予算額	比較	本年度の財源内訳	
				特定財源	一般財源
9 港湾費	10,015,863	10,950,939	△ 935,076	9,875,478	140,385
ボートセールス 事業	2,018	2,240	△ 222	使用料及び 手数料 2,018	-
港湾物流 推進事業	5,376	5,366	10	使用料及び 手数料 5,376	-
港湾維持 管理事業	571,819	410,867	160,952	分担金及び 負担金 57,973 使用料及び 手数料 503,521 財産収入 6,954 諸収入 3,371 計 571,819	-

主な増減及び主要事務事業の内容	
主な増減	
港湾改修事業費の減	△ 1,251,901
港湾工事負担金の増	1,964,200
浮島2期廃棄物埋立護岸建設事業費の減	△ 1,764,548
ボートセールス事業費	2,018
京浜港広域連携推進事業費	5,376
一般維持管理事業費	246,328
一般維持管理事業費	59,088
川崎港美化対策事業費	28,818
港湾環境維持管理事業費	50,534
港内(水域)維持管理事業費	50,492
東扇島東公園維持管理事業費	57,396
川崎港海底トンネル運営事業費	144,247
船舶維持管理費	52,133
船舶維持管理費	46,139
船舶新造事業費	5,994
その他経費	129,111

9 港湾費

(歳出)

(単位 千円)

款名及び 主要事務事業名	本年度予算額	前年度予算額	比較	本年度の財源内訳	
				特定財源	一般財源
港湾振興会館 管理運営事業	193,339	190,289	3,050	使用料及び 手数料 170,999 財産収入 22,340 計 193,339	-
浮島埋立事業	1,057,058	1,049,754	7,304	財産収入 8,274 諸収入 931,784 市債 117,000 計 1,057,058	-
港湾保安 対策事業	168,022	162,805	5,217	使用料及び 手数料 168,022	-
川崎港緑化 事業	8,780	5,933	2,847	使用料及び 手数料 3,000 財産収入 5,780 計 8,780	-

主な増減及び主要事務事業の内容	
港湾振興会館運営事業費	5,772
港湾振興会館管理事業費	145,001
港湾振興会館施設維持補修費	26,363
港湾振興会館利用促進事業費	5,543
◎スポーツ施設利用促進事業費	10,660
浮島埋立事業費	1,697
浮島1期地区環境美化事業費	3,736
浮島埋立整備事業費	870,179
浮島埋立地暫定利用事業費	1,890
浮島1期地区基盤整備事業費	15,384
◎浮島2期地区維持管理事業費	164,172
港湾保安対策業務費	168,022
川崎港緑化事業費	8,780

(歳出)

(単位 千円)

款名及び 主要事務事業名	本年度予算額	前年度予算額	比較	本年度の財源内訳	
				特定財源	一般財源
港湾改修事業	2,450,263	3,702,164	△ 1,251,901	使用料及び	-
				手数料	
				278,187	
				国庫支出金	
				899,650	
				繰入金	
				8,000	
				諸収入	
				193,426	
				市債	
1,071,000					
計					
2,450,263					
港湾改良事業	175,130	128,207	46,923	使用料及び	-
				手数料	
				135,130	
				市債	
40,000					
計					
175,130					

主な増減及び主要事務事業の内容	
港湾改修事業（国際戦略港湾）費	1,027,663
港湾改修事業（国際戦略港湾）費	707,548
港湾改修事業（補助）費	320,115
港湾改修事業（補修）費	119,550
港湾改修事業（補修）費	71,250
川崎港保安設備維持整備事業費	48,300
港湾改修事業（海底トンネル）費	660,000
港湾改修事業（効果促進事業）費	46,400
川崎港港内施設整備事業費	
臨港道路東扇島水江町線整備受託事業費	125,800
（期間 平成27～28年度 執行見込額 302,000の一部を含む）	
臨港道路東扇島水江町線整備事業費	42,600
港湾改修事業（防災対策）費	220,000
港湾改修事業（岸壁－9.0m）費	200,250
◎港湾改修事業（再生可能エネルギー等導入推進基金事業）費	8,000
港湾施設改良事業費	153,500
（期間 平成27～28年度 執行見込額 39,750の一部を含む）	
港湾施設維持管理計画事業費	21,630

(歳出)

(単位 千円)

款名及び 主要事務事業名	本年度予算額	前年度予算額	比較	本年度の財源内訳	
				特定財源	一般財源
千鳥町再整備 事業	121,791	19,874	101,917	使用料及び 手数料 61,791 市債 60,000 計 121,791	-
港湾工事負担金	4,379,200	2,415,000	1,964,200	使用料及び 手数料 236,227 県支出金 61,668 市債 3,941,000 計 4,238,895	140,305

主な増減及び主要事務事業の内容	
千鳥町再整備事業費	121,791
臨港道路東扇島水江町線直轄工事負担金 (債務負担行為分 2,380,000 及び 期間 平成27～28年度 執行見込額 854,134の一部を含む)	3,029,200
東扇島地区-1 2m岸壁改良直轄工事負担金	1,350,000

(歳出)

(単位 千円)

款名及び 主要事務事業名	本年度予算額	前年度予算額	比較	本年度の財源内訳	
				特定財源	一般財源
10 まちづくり費	25,973,620	25,864,618	109,002	21,201,986	4,771,634
まちづくり 企画事業	13,460	10,797	2,663	国庫支出金 3,000	10,460
福祉のまちづくり 推進事業	49,095	35,589	13,506	県支出金 8,333 諸収入 18 計 8,351	40,744
都市整備事業 基金積立金	2,404,457	130,207	2,274,250	使用料及び 手数料 1,733 財産収入 2,137,124 諸収入 265,600 計 2,404,457	-

主な増減及び主要事務事業の内容	
主な増減	
都市整備事業基金積立金の増	2,274,250
住宅市街地総合整備事業費の増	796,286
再開発事業費の減	△ 2,695,057
駅施設関連事業費の増	1,853,642
公営住宅整備事業費の減	△ 2,142,475
住宅政策調査事業費	7,044
空き家利活用推進事業費	1,000
その他経費	6,044
◎ 木材利用促進事業費	1,916
拠点整備・土地利用計画策定調査事業費	4,500
福祉のまちづくり普及事業費	3,794
民営鉄道駅舎エレベーター等設置事業費	16,666
民営ノンステップバス導入促進事業費	1,450
バリアフリー推進事業費	2,852
ユニバーサルデザインタクシー導入促進事業費	3,000
ホームドア等整備促進事業費	21,333
都市整備事業基金積立金	2,404,457

(歳出)

(単位 千円)

款名及び 主要事務事業名	本年度予算額	前年度予算額	比較	本年度の財源内訳	
				特定財源	一般財源
都市計画 関連経費	39,232	65,882	△ 26,650	使用料及び 手数料 1 諸収入 8,940 計 8,941	30,291
土地利用 計画経費	20,544	14,524	6,020	諸収入 39	20,505
交通計画 関連経費	36,978	75,301	△ 38,323	国庫支出金 1,526	35,452
都市景観形成 推進事業	14,599	17,537	△ 2,938	国庫支出金 4,899 諸収入 57 計 4,956	9,643
住宅市街地 総合整備事業	884,876	88,590	796,286	国庫支出金 353,972 繰入金 81,814 市債 445,000	4,090

主な増減及び主要事務事業の内容	
都市計画関連経費	3,000
都市計画基本図等図化事業費	23,966
都市施設管理等経費	7,614
都市計画道路網調査事業費	4,652
都市計画マスタープラン策定事業費	12,132
都市計画区域関連経費	3,300
防災都市計画推進事業費	1,512
地域地区等計画推進調査事業費	3,600
駐車場整備・荷さばき対策費	2,635
都市交通関係調査等経費	22,412
地域交通支援事業費	9,728
公共交通移動円滑化設備整備事業費	2,203
都市景観形成推進事業費	6,727
まちづくり推進事業費	7,872
地区まちづくり推進事業費	5,860
その他経費	2,012
川崎駅西口地区公共施設等整備事業費 (期間 平成27～29年度 執行見込額 3,888,891の一部を含む)	884,876

(歳出)

(単位 千円)

款名及び 主要事務事業名	本年度予算額	前年度予算額	比較	本年度の財源内訳	
				特定財源	一般財源
				計	
				880,786	
優良建築物等 整備事業	75,642	90,292	△ 14,650	国庫支出金 30,225 市債 6,000 計 36,225	39,417
密集住宅市街地 整備促進事業	11,526	13,400	△ 1,874	国庫支出金 5,763	5,763
京急川崎駅周辺 地区市街地整備 促進事業	5,970	10,000	△ 4,030	-	5,970
再開発事業	1,432,108	4,127,165	△ 2,695,057	国庫支出金 692,900 繰入金 6,000 市債 48,000 計 746,900	685,208
登戸地区土地 区画整理事業	3,619,079	3,575,412	43,667	使用料及び 手数料 1 国庫支出金 792,760	450,083

主な増減及び主要事務事業の内容	
優良建築物等整備事業費	75,642
優良建築物等整備事業補助金	59,500
戸手4丁目地区整備事業費	14,350
その他経費	1,792
密集住宅市街地整備促進事業費	11,526
京急川崎駅周辺地区市街地整備促進事業費	5,970
小杉駅周辺地区再開発等事業費	1,397,932
市街地再開発等事業補助金	1,385,800
市街地再開発等推進事業費	5,284
その他経費	6,848
柿生駅周辺地区再開発等事業費	33,013
その他経費	1,163
登戸地区土地区画整理事業費	3,364,366
建築物調査等委託費	290,352
仮設住宅等借上料	98,372
道路築造等工事費	157,197
下水道工事等負担金	35,037
建築物移転等補償費	2,743,372

(歳出)

(単位 千円)

款名及び 主要事務事業名	本年度予算額	前年度予算額	比較	本年度の財源内訳	
				特定財源	一般財源
				財産収入	
				1	
				繰入金	
				748,650	
				諸収入	
				1,584	
				市債	
				1,626,000	
				計	
				3,168,996	
駅施設 関連事業	3,826,722	1,973,080	1,853,642	国庫支出金	1,100,907
				1,631,322	
				繰入金	
				323,493	
				市債	
				771,000	
				計	
				2,725,815	
新川崎地区 整備事業	58,122	522,004	△ 463,882	国庫支出金	22,872
				8,250	
				市債	
				27,000	
				計	
				35,250	

主な増減及び主要事務事業の内容	
事務経費等	40,036
その他経費	254,713
小杉駅周辺交通機能整備事業費	1,117
JR川崎駅北口自由通路等整備事業費 (債務負担行為分 2,631,371 及び 期間 平成27～29年度 執行見込額 3,888,891の一部を含む)	2,941,705
南武線駅アクセス向上等整備事業費 (期間 平成27～30年度 執行見込額 2,353,677の一部を含む)	607,172
◎南武支線新駅整備事業費	276,728
新川崎地区整備事業費	58,122

(歳出)

(単位 千円)

款名及び 主要事務事業名	本年度予算額	前年度予算額	比較	本年度の財源内訳	
				特定財源	一般財源
川崎駅周辺総合 整備事業	21,512	35,375	△ 13,863	国庫支出金	19,895
					1,600
				諸収入	17
				計	1,617
新百合ヶ丘駅周辺 交通環境対策事業	17,300	7,360	9,940	国庫支出金	785
					9,515
				市債	7,000
				計	16,515
建築開発指導 審査事業	624,379	572,703	51,676	使用料及び 手数料	285,657
					56,700
				国庫支出金	249,178
				県支出金	28,029
				諸収入	4,815
					338,722
				計	

主な増減及び主要事務事業の内容	
川崎駅周辺総合整備事業費	8,042
◎ 川崎駅周辺防災対策推進事業補助金	13,470
新百合ヶ丘駅周辺交通環境対策事業費	17,300
建築開発指導審査事務経費	111,662
建築物等ストック情報整備事業費	11,338
建築関連情報等整備事業費	30,000
その他経費	70,324
建築物総合環境性能評価事業費	1,229
狭あい道路対策事業費	48,619
既存建築物防災対策事業費	258,431
○ 特定建築物耐震改修等事業助成金	239,373
民間建築物吹付けアスベスト対策事業補助金	7,500
その他経費	11,558
木造住宅耐震対策推進事業費	203,041
木造住宅耐震改修助成金	177,065
木造住宅耐震診断士派遣事業費	25,976
被災建築物応急危険度判定士養成事業費	1,397

(歳出)

(単位 千円)

款名及び 主要事務事業名	本年度予算額	前年度予算額	比較	本年度の財源内訳	
				特定財源	一般財源
宅地開発指導及び 規制事業	19,202	51,843	△ 32,641	使用料及び 手数料 2,233 国庫支出金 6,497 諸収入 655 計 9,385	9,817
急傾斜地 崩壊対策事業	74,000	79,000	△ 5,000	市債 74,000	-
公共建築物 長寿命化対策事業	339,137	573,686	△ 234,549	市債 321,000	18,137
公共建築物 耐震化推進事業	47,291	4,793	42,498	市債 43,000	4,291
市営住宅 修繕維持事業	4,165,979	3,457,423	708,556	使用料及び 手数料 1,190,580 国庫支出金 1,155,953 県支出金 20,690 繰入金 1,573,222 諸収入 534	-

主な増減及び主要事務事業の内容	
宅地開発指導及び規制事業費	2,453
宅地耐震化推進事業費	1,481
○宅地防災工事助成金	12,000
ハザードマップ製作等事業費	200
宅地監察等事業費	3,068
急傾斜地崩壊対策事業費	74,000
公共建築物維持保全事業費	339,137
公共建築物耐震化推進事業費	47,291
既設住宅改善事業費	906,317
市営住宅等耐震化事業費	276,493
個別改善事業費	35,765
長寿命化改善事業費	594,059
修繕維持管理事業費	3,223,231
施設維持管理事業費	36,431

(歳出)

(単位 千円)

款名及び 主要事務事業名	本年度予算額	前年度予算額	比較	本年度の財源内訳	
				特定財源	一般財源
				市債 225,000	
				計 4,165,979	
公営住宅 整備事業	4,511,987	6,654,462	△ 2,142,475	使用料及び 手数料 193,325	-
				国庫支出金 2,197,391	
				諸収入 271	
				市債 2,121,000	
				計 4,511,987	

主な増減及び主要事務事業の内容	
公営住宅整備事業費	4,511,987
小向住宅建設費 外周道路整備	30,152
塚越住宅建設費 外周道路整備	8,550
大島住宅建設費 167戸（平成26～28年度事業） （債務負担行為分）	369,538
末長住宅建設費 外周道路整備（1期） 88戸（2期・平成27～29年度事業） （期間 平成27～29年度 執行見込額 1,599,000の一部を含む）	846,000
中野島住宅建設費 103戸（平成26～27年度事業） （債務負担行為分）	835,903
久末住宅建設費 69戸（平成26～28年度事業） （債務負担行為分）	555,420
南平住宅建設費 57戸（平成26～27年度事業） （債務負担行為分）	528,396
高石住宅建設費 48戸（平成26～28年度事業） （債務負担行為分）	451,737
有馬第2住宅建設費 74戸（平成26～28年度事業） （債務負担行為分）	587,370
公営住宅整備事業事務経費	298,921

(歳出)

(単位 千円)

款名及び 主要事務事業名	本年度予算額	前年度予算額	比較	本年度の財源内訳	
				特定財源	一般財源
公的賃貸住宅等 管理等推進事業	326,915	243,822	83,093	国庫支出金 145,930	180,985
住宅市場 育成・活用事業	171,961	241,451	△ 69,490	国庫支出金 81,813 諸収入 399 計 82,212	89,749
応急仮設住宅 借上事業	22,474	21,699	775	県支出金 22,472 諸収入 2 計 22,474	-

主な増減及び主要事務事業の内容	
特定優良賃貸住宅事業補助金	115,670
家賃等助成金 (うち債務負担行為分 87,150)	2,098戸
高齢者向け優良賃貸住宅事業家賃補助金	63,250
家賃助成金 (債務負担行為分)	185戸
高齢者向け優良賃貸住宅事業建設費補助金	147,427
建設費補助金	59戸
その他経費	568
住宅・マンション支援推進事業費	27,620
子育て等あんしんマンション推進事業補助金	500
マンション共用廊下等段差解消改修工事費用助成金	5,500
住情報提供事業費	9,055
住情報提供事業補助金	5,506
その他経費	7,059
民間賃貸住宅等居住支援推進事業費	10,946
民間マンション耐震対策事業費	133,395
耐震診断実施委託料	7,145
耐震診断費用助成金	27,600
耐震改修費用助成金	98,650
応急仮設住宅借上事業費	22,474

(歳出)

(単位 千円)

款名及び 主要事務事業名	本年度予算額	前年度予算額	比較	本年度の財源内訳	
				特定財源	一般財源
11 区役所費	14,995,554	15,701,839	△ 706,285	3,198,642	11,796,912
区政事業	969,065	4,448,742	△ 3,479,677	国庫支出金 83 市債 824,000 計 824,083	144,982
区役所等窓口 サービス機能 再編事業	20,516	278,605	△ 258,089	諸収入 324 市債 1,000 計 1,324	19,192

主な増減及び主要事務事業の内容	
主な増減	
区役所施設整備費の減	△ 1,355,635
区役所等窓口サービス機能再編事業費の減	△ 258,089
公園緑地維持管理事業費（区政総務費分）の増	257,081
戸籍住民基本台帳事務費の増	545,909
区役所管理運営費	20,312
区役所施設整備費	947,652
幸区役所庁舎整備事業費 （期間 平成27～28年度 執行見込額 431,666の一部を含む）	501,387
区役所等庁舎整備事業費	90,956
区役所等空調設備改修工事整備事業費 （うち債務負担行為分 306,431）	307,038
その他経費	48,271
区役所転出入窓口の土曜日開設事業費	1,101
区役所等窓口サービス機能再編推進事業費	20,516
機能再編推進事業費	17,426
区役所サービス向上推進事業費	1,737
◎ 行政サービス施設整備事業費 （期間 平成27～28年度 執行見込額 4,507の一部）	1,353

(歳出)

(単位 千円)

款名及び 主要事務事業名	本年度予算額	前年度予算額	比較	本年度の財源内訳	
				特定財源	一般財源
地域振興事業	603,454	673,173	△ 69,719	使用料及び 手数料 3	603,451
道路維持補修事業 (区政総務費分)	572,689	524,608	48,081	国庫支出金 79,200 市債 64,000 計 143,200	429,489
水路整備事業 (区政総務費分)	10,353	8,000	2,353	使用料及び 手数料 1,112	9,241
街路樹維持 管理事業 (区政総務費分)	195,012	188,129	6,883	-	195,012
公園緑地 維持管理事業 (区政総務費分)	1,338,523	1,081,442	257,081	使用料及び 手数料 245,384 国庫支出金 110,000	735,057

主な増減及び主要事務事業の内容	
防犯対策事業費	542,528
防犯対策事業費	8,759
防犯対策関係補助金	533,769
防犯灯電気料・補修費補助金	510,395
防犯灯設置費補助金	19,900
川崎市防犯協会連合会補助金	3,474
住民組織関係事業費	21,099
町内会・自治会会館建設資金融資事業費	5,333
◎町内会・自治会会館整備補助事業費	32,314
美化運動推進事業費	2,180
道路維持補修事業費	572,689
舗装道補修事業費	85,292
駅前広場等維持補修事業費	123,305
道路維持事業費	35,919
大規模補修事業費	283,300
その他道路維持補修経費	44,873
水路整備事業費	10,353
水路整備事業費	4,000
水路維持補修事業費	6,353
街路樹維持管理事業費	195,012
公園緑地維持管理事業費	1,338,523

(歳出)

(単位 千円)

款名及び 主要事務事業名	本年度予算額	前年度予算額	比較	本年度の財源内訳	
				特定財源	一般財源
				繰入金 110,931	
				諸収入 32,151	
				市債 105,000	
				計 603,466	
川崎区区づくり 推進事業	1,502,035	992,502	509,533	分担金及び 負担金 181	1,326,921
				使用料及び 手数料 157,612	
				財産収入 4,948	
				寄附金 2	
				諸収入 12,371	
				計 175,114	

主な増減及び主要事務事業の内容	
◎区役所等管理運営費	510,829
区民会議開催経費	5,178
安全・安心まちづくり事業費	8,277
◎川崎区放置自転車等対策事業費	1,407
川崎区危機管理対策事業費	2,271
その他経費	4,599
地域福祉・健康づくり事業費	4,035
介護予防支援事業費	1,123
◎地域包括ケアネットワーク支援事業費	789
その他経費	2,123
総合的な子ども支援事業費	10,523
○川崎区思春期問題対策事業費	4,582
保育所等を活用した子育て支援事業費	697
その他経費	5,244
環境まちづくり事業費	7,895
◎川崎駅周辺落書き対策事業費	2,900
その他経費	4,995
地域資源活用事業費	21,437
地域資源を活かしたまちづくり事業費	6,708
その他経費	14,729

(歳出)

(単位 千円)

款名及び 主要事務事業名	本年度予算額	前年度予算額	比較	本年度の財源内訳	
				特定財源	一般財源
幸区区づくり 推進事業	1,059,717	730,682	329,035	使用料及び 手数料 55,931 国庫支出金 63,250 財産収入 993 寄附金 1 諸収入 11,454 市債 51,000 計 182,629	877,088

主な増減及び主要事務事業の内容	
地域コミュニティ活性化推進事業費	7,777
区役所サービス向上事業費	2,304
区の新たな課題即応事業費	5,000
地域課題対応事業その他経費	2,981
道路維持補修事業費	728,163
街路樹維持管理事業費	50,415
公園緑地維持管理事業費	137,221
◎区役所等管理運営費	258,844
区民会議開催経費	5,284
安全・安心まちづくり事業費	9,317
地域防災活動推進事業費	1,189
幸区災害対策推進事業費	6,128
その他経費	2,000
地域福祉・健康づくり事業費	6,550
◎ご近所支え愛事業費	1,229
その他経費	5,321
総合的な子ども支援事業費	12,377
環境まちづくり事業費	7,033
地域資源活用事業費	15,778
◎案内サイン設置事業費	4,514
◎御幸公園の魅力向上事業費	4,590
その他経費	6,674
地域コミュニティ活性化推進事業費	11,475
区民祭開催経費	287
その他経費	11,188
区役所サービス向上事業費	3,326
区の新たな課題即応事業費	5,000
地域課題対応事業その他経費	3,561

(歳出)

(単位 千円)

款名及び 主要事務事業名	本年度予算額	前年度予算額	比較	本年度の財源内訳	
				特定財源	一般財源
中原区区づくり 推進事業	1,047,848	770,368	277,480	分担金及び 負担金 219 使用料及び 手数料 191,131 国庫支出金 1,373 財産収入 6,736 寄附金 1 諸収入 17,935 計 217,395	830,453

主な増減及び主要事務事業の内容	
道路維持補修事業費	649,255
水路整備事業費	15,262
街路樹維持管理事業費	18,000
公園緑地維持管理事業費	38,655
◎区役所等管理運営費	234,178
区民会議開催経費	5,042
安全・安心まちづくり事業費	8,504
中原区安全・安心まちづくり推進事業費	1,000
○地域防災力強化事業費	3,729
その他経費	3,775
地域福祉・健康づくり事業費	2,207
総合的な子ども支援事業費	14,149
◎中原区保育所等人材育成・連携事業費	268
その他経費	13,881
環境まちづくり事業費	2,867
環境まちづくり支援事業費	1,480
その他経費	1,387
地域資源活用事業費	12,430
スポーツを通じた地域活性化推進事業費	1,020
その他経費	11,410
地域コミュニティ活性化推進事業費	20,714
商店街と連携した地域のまちづくり推進事業費	792
小杉駅周辺の新たな魅力づくり推進事業費	10,461
区民祭開催経費	287
その他経費	9,174
区役所サービス向上事業費	3,544
◎中原区役所窓口混雑緩和・サービス環境改善事業費	1,487
その他経費	2,057

(歳出)

(単位 千円)

款名及び 主要事務事業名	本年度予算額	前年度予算額	比較	本年度の財源内訳	
				特定財源	一般財源
高津区区づくり 推進事業	853,797	510,792	343,005	使用料及び 手数料 77,243 財産収入 5,584 寄附金 155 諸収入 9,058 計 92,040	761,757

主な増減及び主要事務事業の内容	
区の新たな課題即応事業費	5,000
地域課題対応事業その他経費	4,854
道路維持補修事業費	411,674
水路整備事業費	14,720
街路樹維持管理事業費	14,067
公園緑地維持管理事業費	293,898
◎区役所等管理運営費	344,936
区民会議開催経費	5,711
安全・安心まちづくり事業費	6,910
高津区防災まちづくり推進事業費	4,399
その他経費	2,511
地域福祉・健康づくり事業費	2,119
総合的な子ども支援事業費	8,275
○子育てグループ等活動促進事業費	1,064
○保育所等地域子育て支援事業費	1,299
◎高津区待機児童対策推進事業費	1,573
その他経費	4,339
環境まちづくり事業費	11,806
○高津区環境まちづくり普及啓発事業費	2,905
「エコシティたかつ」推進事業費	5,000
その他経費	3,901
地域資源活用事業費	23,176
地域コミュニティ活性化推進事業費	4,643
区民祭開催経費	287
その他経費	4,356
区役所サービス向上事業費	585
区の新たな課題即応事業費	5,000
地域課題対応事業その他経費	5,083

(歳出)

(単位 千円)

款名及び 主要事務事業名	本年度予算額	前年度予算額	比較	本年度の財源内訳	
				特定財源	一般財源
宮前区区づくり 推進事業	796,300	540,647	255,653	使用料及び 手数料 65,509 財産収入 7,459 寄附金 1 諸収入 8,605 計 81,574	714,726

主な増減及び主要事務事業の内容	
道路維持補修事業費	370,864
水路整備事業費	24,650
街路樹維持管理事業費	8,000
公園緑地維持管理事業費	32,039
◎区役所等管理運営費	293,855
区民会議開催経費	5,246
安全・安心まちづくり事業費	10,953
地域防災力向上事業費	3,732
○次世代まちづくり・地域交通環境向上事業費	3,000
その他経費	4,221
地域福祉・健康づくり事業費	359
総合的な子ども支援事業費	10,277
子ども包括支援事業費	6,651
その他経費	3,626
環境まちづくり事業費	3,952
地域資源活用事業費	9,026
地域の魅力発信事業費	1,046
その他経費	7,980
地域コミュニティ活性化推進事業費	24,605
宮前区スポーツ推進整備事業費	6,617
区民祭開催経費	287
その他経費	17,701
区役所サービス向上事業費	4,867
区の新たな課題即応事業費	5,000
地域課題対応事業その他経費	705
道路維持補修事業費	341,216
水路整備事業費	22,635
街路樹維持管理事業費	23,204

(歳出)

(単位 千円)

款名及び 主要事務事業名	本年度予算額	前年度予算額	比較	本年度の財源内訳	
				特定財源	一般財源
多摩区区づくり 推進事業	1,025,291	705,662	319,629	使用料及び 手数料 67,988 財産収入 5,715 寄附金 1 繰入金 83,611 諸収入 6,957 計 164,272	861,019

主な増減及び主要事務事業の内容	
公園緑地維持管理事業費	40,400
◎区役所等管理運営費	328,306
区民会議開催経費	5,185
安全・安心まちづくり事業費	5,153
自転車利用マナーアップ促進事業費	1,283
◎多摩区動物愛護推進事業費	170
その他経費	3,700
地域福祉・健康づくり事業費	2,920
健康づくり推進事業費	1,207
○地域福祉ネットワークづくり事業費	1,114
その他経費	599
総合的な子ども支援事業費	12,640
多摩区子ども総合支援連携事業費	1,544
公立保育所の地域支援推進事業費	963
幼児の発達支援事業費	1,691
その他経費	8,442
環境まちづくり事業費	717
地域資源活用事業費	25,257
観光振興・タウンプロモーション推進事業費	13,859
音楽による区の魅力発信・地域交流創出事業費	3,531
多摩区・3大学連携事業費	2,729
多摩区スポーツフェスタ事業費	1,500
その他経費	3,638
地域コミュニティ活性化推進事業費	13,881
まちづくり推進事業費	4,600
多摩区地域人材育成事業費	1,839
区民祭開催経費	287
その他経費	7,155

(歳出)

(単位 千円)

款名及び 主要事務事業名	本年度予算額	前年度予算額	比較	本年度の財源内訳	
				特定財源	一般財源
麻生区区づくり 推進事業	843,072	628,477	214,595	使用料及び 手数料 63,259 財産収入 12,060 寄附金 1 諸収入 6,656 計 81,976	761,096

主な増減及び主要事務事業の内容	
区役所サービス向上事業費	1,183
区の新たな課題即応事業費	5,000
地域課題対応事業その他経費	4,139
道路維持補修事業費	419,412
水路整備事業費	25,150
街路樹維持管理事業費	21,000
公園緑地維持管理事業費	155,348
◎区役所等管理運営費	222,999
区民会議開催経費	5,182
安全・安心まちづくり事業費	6,028
地域防災力の向上事業	2,848
その他経費	3,180
地域福祉・健康づくり事業費	3,804
総合的な子ども支援事業費	8,687
◎あさお子育てフェスタ開催事業費	996
その他経費	7,691
環境まちづくり事業費	8,660
○農と環境を活かした連携事業費	5,232
その他経費	3,428
地域資源活用事業費	20,642
しんゆり・芸術のまち推進事業費	5,570
スポーツのまち麻生推進事業費	3,410
その他経費	11,662
地域コミュニティ活性化推進事業費	15,218
麻生区市民活動支援施設活用事業費	10,950
○市民活動推進に向けた地域人材の発掘・育成事業費	300
区民祭開催経費	287
その他経費	3,681

(歳出)

(単位 千円)

款名及び 主要事務事業名	本年度予算額	前年度予算額	比較	本年度の財源内訳	
				特定財源	一般財源
区役所戸籍事業	1,532,229	985,167	547,062	使用料及び 手数料 405,668 国庫支出金 36,500 諸収入 42,146 計 484,314	1,047,915

主な増減及び主要事務事業の内容	
区役所サービス向上事業費	5,562
区の新たな課題即応事業費	5,000
地域課題対応事業その他経費	4,009
道路維持補修事業費	417,468
水路整備事業費	20,150
街路樹維持管理事業費	21,000
公園緑地維持管理事業費	78,663
戸籍住民基本台帳事務費	1,386,649
戸籍住民基本台帳事務費	156,624
オペレーター業務経費	171,851
住民基本台帳ネットワークシステム管理運営費	52,287
公的個人認証事業費	1,421
戸籍電算化事業費	98,238
市民カード関係事業費	31,197
証明書交付窓口業務効率化事業費	183,894
○個人番号制度事業費	559,702
◎コンビニ交付証明事業費	131,435
行政サービスコーナー管理運営費	145,580

(歳出)

(単位 千円)

款名及び 主要事務事業名	本年度予算額	前年度予算額	比較	本年度の財源内訳	
				特定財源	一般財源
12 消防費	19,093,114	17,719,318	1,373,796	4,214,787	14,878,327
職員研修事業	11,365	11,289	76	使用料及び 手数料 843	10,522
警防活動事業	235,883	209,600	26,283	使用料及び 手数料 14,288 県支出金 3,810 諸収入 48 計 18,146	217,737
救急救助活動事業	121,733	113,260	8,473	諸収入 2,477	119,256
消防団事業	225,930	224,878	1,052	使用料及び 手数料 31 財産収入 63	196,359

主な増減及び主要事務事業の内容	
主な増減	
消防車両購入事業費の増	198,288
通信設備整備事業費の減	△ 1,433,441
緊急消防援助隊活動拠点整備事業費の増	431,296
ヘリコプター整備事業費の増	1,764,698
職員研修事業費	462
救急救命士養成事業費	10,903
警防活動事業費(消火用具整備分)	14,024
消防車両等管理事業費	97,775
警防活動機器等整備事業費	21,793
消防艇点検整備事業費	38,928
特殊車両・高度救助資器材点検整備事業費	41,802
その他経費	21,561
救急活動事業費	18,872
メディカルコントロール活動事業費	50,229
◎ 応急手当講習事業費	8,375
◎ 救急需要対策事業費	389
その他経費	43,868
○ 消防団員報酬	27,994
消防団員退職報償金	27,332
消防団員出務費用弁償	62,554
消防団運営事業費	14,971
◎ 消防団員貸与装備品費(強化分)	3,778

(歳出)

(単位 千円)

款名及び 主要事務事業名	本年度予算額	前年度予算額	比較	本年度の財源内訳	
				特定財源	一般財源
				諸収入 29,477	
				計 29,571	
消防施設整備事業	4,608,076	3,449,724	1,158,352	県支出金 6,660	654,416
				市債 3,947,000	
				計 3,953,660	

主な増減及び主要事務事業の内容	
その他経費	11,193
消防団員貸与被服費	25,668
その他経費	67,411
救急車両等購入事業費	158,166
高規格救急自動車 5台更新	
消防車両購入事業費	537,634
消防ポンプ自動車ほか 8台更新	
通信設備整備事業費	254,373
通信設備整備事業費	75,289
消防救急無線デジタル化事業費	11,064
(うち債務負担行為分 8,269)	
聴覚・言語障害者等緊急通報システム導入事業費	12,366
消防指令システム運用事業費	155,654
耐震性貯水槽建設事業費	85,083
出張所改築事業費	299,514
緊急消防援助隊活動拠点整備事業費	1,078,704
(うち債務負担行為分 952,918)	
消防施設改築事業費	40,961
(うち債務負担行為分 40,802)	
◎航空隊庁舎整備事業費	8,277
(期間 平成27～28年度 執行見込額 27,825の一部を含む)	
庁舎等整備事業費	140,920
消防団施設整備事業費	45,232
消火栓設置等負担金	173,351
ヘリコプター整備事業費	1,780,337
(うち債務負担行為分 1,779,840)	
消防艇整備事業費	5,524

(歳出)

(単位 千円)

款名及び 主要事務事業名	本年度予算額	前年度予算額	比較	本年度の財源内訳	
				特定財源	一般財源
13 教育費	42,973,503	43,972,978	△ 999,475	13,626,172	29,347,331
人権教育 推進事業	4,181	4,249	△ 68	-	4,181
子どもの権利 学習等推進事業	3,302	3,743	△ 441	国庫支出金 900	2,402
教職員募集 採用事業	16,048	16,687	△ 639	-	16,048
キャリア在り方 生き方教育 推進事業	9,569	4,000	5,569	-	9,569
学習状況 調査事業	25,564	24,573	991	-	25,564
児童生徒 指導事業	167,471	169,746	△ 2,275	国庫支出金 47,527 諸収入 7,788 計 55,315	112,156

主な増減及び主要事務事業の内容	
主な増減	
橘樹官衙遺跡群保存整備・活用事業費の増	180,994
中学校給食推進事業費の増	3,158,913
校舎建築事業費（義務教育施設）の減	△ 4,983,744
義務教育施設整備事業費の増	973,798
校舎建築事業費（高等学校施設）の減	△ 548,389
人権教育推進事業費	3,208
民族文化講師学校派遣事業費	973
子どもの権利学習等推進事業費	3,302
教職員募集採用事業費	16,048
キャリア在り方生き方教育推進事業費	9,569
学習状況調査事業費 (債務負担行為分 24,443 及び 期間 平成27～28年度 執行見込額 25,842の一部を含む)	25,564
いじめ問題専門・調査委員会事業費	90
スクールカウンセラー配置事業費	97,615
スクールソーシャルワーカー配置事業費	16,825
共生・共育推進事業費	10,051
小学校児童安全対策事業費	6,373
児童生徒安全情報配信事業費	7,906
学校安全対策推進事業費	28,143
その他経費	468

(歳出)

(単位 千円)

款名及び 主要事務事業名	本年度予算額	前年度予算額	比較	本年度の財源内訳	
				特定財源	一般財源
○児童支援 コーディネーター 専任化事業	102,489	44,891	57,598	-	102,489
夢教育21 推進事業	155,270	160,970	△ 5,700	-	155,270
教育活動サポート 事業	15,345	15,964	△ 619	-	15,345
読書のまち・ かわさき事業	28,435	26,148	2,287	-	28,435
子どもの音楽 活動推進事業	22,393	24,861	△ 2,468	諸収入 5,343	17,050
○学校運営協議会 制度推進事業	16,695	17,853	△ 1,158	-	16,695
部活動推進 事業	63,408	64,212	△ 804	-	63,408
大学奨学金 貸付事業	18,367	17,924	443	諸収入 17,279	1,088
教職員等 研修事業	20,419	20,641	△ 222	-	20,419

主な増減及び主要事務事業の内容	
児童支援コーディネーター専任化事業費	102,489
夢教育21推進事業費	155,270
教育活動サポーター配置事業費	15,345
読書のまち・かわさき事業費	4,084
総括学校司書配置事業費	21,201
◎学校司書配置事業費	3,150
子どもの音楽の祭典事業費	2,708
子どものためのオーケストラ鑑賞事業費	17,575
地域に開かれた子どもの音楽活動事業費	1,470
ジュニア音楽リーダー育成事業費	640
学校運営協議会制度推進事業費	16,695
中学校・高等学校対外競技派遣事業費	13,231
中学校運動部活動事業費	35,152
高等学校運動部活動事業費	6,799
中学校・高等学校部活動等バス運行事業費	8,226
大学生奨学金貸付金 40人 月額38,000円	18,240
その他経費	127
教職員等研修事業費	11,079
教職員等研修非常勤職員配置事業費	5,660
初任者研修等指導員配置事業費	2,816
その他経費	864

(歳出)

(単位 千円)

款名及び 主要事務事業名	本年度予算額	前年度予算額	比較	本年度の財源内訳	
				特定財源	一般財源
教育相談事業	62,192	64,286	△ 2,094	-	62,192
適応指導 教室運営事業	78,498	79,575	△ 1,077	諸収入 177	78,321
○外国語指導助手 配置事業	307,546	295,077	12,469	-	307,546
海外帰国・外国人 児童生徒等 関係事業	54,320	56,720	△ 2,400	国庫支出金 14,000	40,320
電話相談員 設置事業	7,374	10,644	△ 3,270	国庫支出金 2,458	4,916
習熟の程度 に応じた指導 推進事業	1,205	1,277	△ 72	-	1,205
学校運営事業	7,385,323	7,310,754	74,569	使用料及び 手数料 38,032 財産収入 916 諸収入 57,999 計 96,947	7,288,376

主な増減及び主要事務事業の内容	
教育相談非常勤職員配置事業費	59,195
その他経費	2,997
適応指導教室運営事業費	29,451
適応指導教室非常勤職員配置事業費	49,047
外国語指導助手配置事業費	307,546
海外帰国・外国人児童生徒等関係事業費	54,320
24時間電話相談対応事業費	7,374
習熟の程度に応じた指導推進事業費	1,205
学校運営費	6,440,132
小学校 113校	3,492,870
中学校 52校	1,837,723
全日制高等学校 5校	707,966
定時制高等学校 5校	71,834
特別支援学校 3校	329,739
コンピュータ教室整備事業費(小学校、中学校、特別支援学校)	507,385
普通教室等コンピュータ整備事業費(小学校、中学校、特別支援学校)	171,101
高等学校情報処理教育運営管理事業費	262,171
障害者就業コンサルタント配置事業費	4,534

(歳出)

(単位 千円)

款名及び 主要事務事業名	本年度予算額	前年度予算額	比較	本年度の財源内訳	
				特定財源	一般財源
少人数指導等 推進事業	94,256	98,270	△ 4,014	-	94,256
小学校・中学校 就学援助費	674,908	522,928	151,980	国庫支出金 10,117 県支出金 2,169 計 12,286	662,622
通級指導教室 運営事業	5,317	6,247	△ 930	-	5,317
重複障害特別支援 学級運営事業	11,143	11,206	△ 63	-	11,143
医療的ケア 支援事業	12,447	12,120	327	国庫支出金 1,400	11,047
特別支援教育 サポート事業	65,907	65,907	-	-	65,907
公益財団法人 川崎市生涯学習 財団補助金	151,594	161,325	△ 9,731	財産収入 54,632	96,962
地域教育推進 事業	29,647	25,477	4,170	国庫支出金 2,534	27,113
川崎市子ども会議 実施事業	922	1,188	△ 266	-	922

主な増減及び主要事務事業の内容	
少人数指導等非常勤講師配置事業費	94,256
就学援助費	674,908
被災児童生徒就学援助費	2,329
その他就学援助費	672,579
通級指導教室運営事業費 18教室	5,317
重複障害特別支援学級運営事業費	1,313
重複障害特別支援学級介助員配置事業費	8,160
その他経費	1,670
医療的ケア支援事業費	12,447
特別支援教育サポート事業費	65,907
公益財団法人川崎市生涯学習財団補助金	151,594
地域教育会議推進事業費	16,074
学校支援センター事業費	7,604
民間連携推進事業費	5,969
川崎市子ども会議実施事業費	922

(歳出)

(単位 千円)

款名及び 主要事務事業名	本年度予算額	前年度予算額	比 較	本年度の財源内訳	
				特定財源	一般財源
学校施設 有効活用事業	64,341	84,879	△ 20,538	使用料及び 手数料 6,777	57,564
○地域の寺子屋 事業	19,511	6,660	12,851	国庫支出金 6,503	13,008
文化財保護 ・啓発事業	18,626	6,191	12,435	諸収入 598	18,028
橘樹官衙遺跡群 保存整備 ・活用事業	186,506	5,512	180,994	使用料及び 手数料 13 国庫支出金 144,267 諸収入 540 市債 31,000 計 175,820	10,686
教育文化会館 ・市民館施設 整備事業	205,610	82,916	122,694	市債 192,000	13,610

主な増減及び主要事務事業の内容	
学校施設有効活用事業費 校庭・体育館・教室等開放経費	54,666
学校施設有効活用整備事業費	2,179
学校図書館有効活用事業費	4,842
学校施設地域管理事業費	2,654
地域の寺子屋事業費	19,511
史跡整備管理事業費	2,219
文化財調査集録事業費	364
指定文化財等現地特別公開事業費	146
指定文化財管理奨励事業費	1,325
指定文化財保存修理等事業費	13,348
その他経費	1,224
橘樹官衙遺跡群管理事業費	1,173
橘樹官衙遺跡群確認調査事業費	3,259
橘樹官衙遺跡群保存整備事業費	182,074
社会教育施設長寿命化事業費	194,818
教育文化会館・市民館施設補修事業費	10,792

(歳出)

(単位 千円)

款名及び 主要事務事業名	本年度予算額	前年度予算額	比 較	本年度の財源内訳	
				特定財源	一般財源
博物館運営 管理事業	206,512	211,441	△ 4,929	使用料及び 手数料 49,418 諸収入 3,766 計 53,184	153,328
日本民家園 施設整備事業	128,500	350,921	△ 222,421	県支出金 8,017 市債 97,000 計 105,017	23,483
学校保健・ 安全管理事業	83,632	86,175	△ 2,543	国庫支出金 341	83,291
小学校等給食 運営事業	1,632,269	1,519,535	112,734	諸収入 2,883	1,629,386

主な増減及び主要事務事業の内容	
日本民家園運営管理事業費	98,682
日本民家園運営管理事業費	15,563
日本民家園指定管理事業費	83,119
青少年科学館運営管理事業費	88,855
青少年科学館運営管理事業費	14,086
青少年科学館指定管理事業費	74,769
その他経費	18,975
日本民家園施設整備事業費	25,010
日本民家園古民家補修事業費 (期間 平成27～28年度 執行見込額 52,949の一部)	21,180
日本民家園総合防災整備事業費 (期間 平成27～28年度 執行見込額 165,923の一部を含む)	82,310
児童生徒交通安全対策事業費	46,456
自動体外式除細動器整備事業費	3,689
こころの緊急支援事業費	36
学校防災対策事業費	4,693
その他経費	28,758
給食食材安全対策事業費	990
給食運営維持管理事業費	216,382
小学校等給食調理業務委託事業費	1,375,542
小学校・特別支援学校分	1,367,247
◎中学校分(東橋中学校試行実施)	8,295
その他経費	39,355

(歳出)

(単位 千円)

款名及び 主要事務事業名	本年度予算額	前年度予算額	比較	本年度の財源内訳	
				特定財源	一般財源
中学校給食 推進事業	3,207,242	48,329	3,158,913	市債 3,136,000	71,242
校舎建築事業 (義務教育施設)	5,565,861	10,549,605	△ 4,983,744	国庫支出金 407,438 財産収入 881 市債 4,008,000 計 4,416,319	1,149,542

主な増減及び主要事務事業の内容	
中学校給食推進事業費	32,340
中学校給食施設整備事業費	3,174,902
校舎建築(新築)事業費	414,716
黒川地区小中学校新築事業費 (うち債務負担行為分 259,787)	263,737
新川崎地区学校新設事業費 (うち債務負担行為分 63,878)	71,177
小杉駅周辺地区学校新設事業費 (うち債務負担行為分 49,686)	79,802
校舎建築(改築)事業費	1,888,820
上丸子小学校校舎等改築事業費	246,814
子母口小学校・東橋中学校校舎整備事業費 (期間 平成27～28年度 執行見込額 621,829の一部を含む)	534,280
久末小学校校舎等改築事業費 鉄筋コンクリート造 3階建 延3,740㎡ (期間 平成27～28年度 執行見込額 2,172,818の一部を含む)	938,058
校舎改築関連事務経費	167,668
校舎改築調査事業費	2,000
校舎建築(増築)事業費	3,262,325
校舎等借上事業費	210,789
児童生徒急増対策事業費	3,051,536
児童生徒急増対策事業費	514,680
下沼部小学校校舎等増築事業費 鉄筋コンクリート造 2階建 延1,080㎡ (期間 平成27～28年度 執行見込額 659,022の一部を含む)	249,808
御幸小学校校舎等増築事業費 鉄骨造 3階建 延1,696㎡ (債務負担行為分)	467,371

(歳出)

(単位 千円)

款名及び 主要事務事業名	本年度予算額	前年度予算額	比較	本年度の財源内訳	
				特定財源	一般財源

主な増減及び主要事務事業の内容	
古川小学校校舎等増築事業費 鉄筋コンクリート造 3階建 延2,118㎡ (債務負担行為分 13,388 及び 期間 平成27~28年度 執行見込額 1,219,537の一部)	499,432
大師中学校校舎等増築事業費 鉄筋コンクリート造 4階建 延2,654㎡ (うち債務負担行為分 617,713)	622,760
富士見中学校校舎等増築事業費 鉄筋コンクリート造 2階建 延1,330㎡ (債務負担行為分)	391,996
臨港中学校校舎等増築事業費 鉄筋コンクリート造 2階建 延1,053㎡ (債務負担行為分 7,885 及び 期間 平成27~28年度 執行見込額 706,167の一部)	289,242
◎末長小学校校舎等増築事業費 (期間 平成27~28年度 執行見込額 25,151の一部)	3,975
◎西梶ヶ谷小学校校舎等増築事業費 (期間 平成27~28年度 執行見込額 19,482の一部)	2,988
◎下小田中小学校校舎等増築事業費 (期間 平成27~28年度 執行見込額 55,547の一部)	9,284

(歳出)

(単位 千円)

款名及び 主要事務事業名	本年度予算額	前年度予算額	比較	本年度の財源内訳	
				特定財源	一般財源
義務教育施設 整備事業	5,176,282	4,202,484	973,798	国庫支出金	1,504,739
				繰入金	603,228
				諸収入	125,815
				市債	9,500
				計	2,933,000
					3,671,543
高等学校 施設整備事業	405,233	275,336	129,897	市債	62,233
					343,000

主な増減及び主要事務事業の内容	
教育環境整備事業費	340,632
学校トイレ環境整備事業費	331,127
エコスクール推進事業費	9,505
テレビ電波受信障害防除対策事業費	392
学校施設長期保全推進事業費	2,055,554
○学校施設再生整備事業費	2,005,832
(債務負担行為分 113,271 及び 期間 平成27～28年度 執行見込額 239,345の一部を含む)	
◎学校施設予防保全事業費	30,712
校舎改修調査事業費	15,773
学校施設実態調査事業費	3,237
○学校防災機能整備事業費	843,548
既存教室冷房化事業費	290,606
(うち債務負担行為分 255,669)	
一般営繕費	1,353,175
補充用備品購入事業費	56,211
校舎内外装改修事業費	260,151
消防設備等改修事業費	33,971
その他経費	1,002,842
バリアフリー化推進事業費	231,098
給食室設備整備事業費	61,277
一般営繕費	282,336
◎学校施設長期保全推進事業費	122,897

(歳出)

(単位 千円)

款名及び 主要事務事業名	本年度予算額	前年度予算額	比較	本年度の財源内訳	
				特定財源	一般財源
校舎建築事業 (高等学校施設)	202,251	750,640	△ 548,389	国庫支出金 2,059 市債 196,000 計 198,059	4,192
特別支援学校 施設整備事業	6,990	373,803	△ 366,813	市債 2,000	4,990

主な増減及び主要事務事業の内容	
中高一貫教育校新設事業費 (うち債務負担行為分 198,609)	202,251
◎中央支援学校高等部分教室拡充等改修事業費	2,678
その他経費	4,312

(歳出)

(単位 千円)

款名及び 主要事務事業名	本年度予算額	前年度予算額	比較	本年度の財源内訳	
				特定財源	一般財源
14 公債費	73,820,439	72,036,418	1,784,021	3,491,652	70,328,787
15 諸支出金	64,329,118	63,180,576	1,148,542	5,275,964	59,053,154
16 予備費	500,000	500,000	-	-	500,000
歳出合計	618,872,041	617,116,662	1,755,379	252,916,072	365,955,969

主な増減及び主要事務事業の内容	
主な増減	
元金の増	2,176,657
利子の減	△ 287,590
公債諸費の減	△ 105,046
主な増減	
繰出金	
国民健康保険事業会計繰出金の増	410,000
介護保険事業会計繰出金の増	482,448
公共用地先行取得等事業会計繰出金の減	△ 615,151
下水道事業会計繰出金の減	△ 753,039
減債基金借入金償還元金の増	1,800,000
卸売市場事業会計繰出金の減	△ 359,689

14 公債費 15 諸支出金 16 予備費

議案第47号～第59号参考資料

平成27年度川崎市特別会計予算

平成 2 7 年 度 特 別 会 計 予 算

平成27年度 競輪事業

(歳入)

款名	本年度予算額	前年度予算額	比較
1 競輪事業収入	18,559,633	18,282,984	276,649
2 繰入金	2,331,265	1,124,805	1,206,460
3 繰越金	200,000	200,000	-
歳入合計	21,090,898	19,607,789	1,483,109

特別会計予算

(単位 千円)

主	な	増	減
車券売上金の増			188,000
開催日数	12回	52日	
記念競輪	1回	4日	
普通競輪	11回	48日 (ナイター開催 7回 27日)	
場外車券売場開設日数		230日	
場外競輪業務代行協力費収入の増			69,806
競輪施設等整備事業基金繰入金の増			326,658
競輪事業運営基金繰入金の増			729,802
一般会計繰入金の増			150,000

(歳出)

(単位 千円)

款名及び 主要事務事業名	本年度予算額	前年度予算額	比較	本年度の財源内訳	
				特定財源	繰入金
1 競輪事業費	20,789,542	19,343,695	1,445,847	20,639,542	150,000
競輪事務事業	239,725	237,953	1,772	競輪事業収入 239,725	-
競輪開催事業	18,076,263	17,996,019	80,244	競輪事業収入 16,978,626 基金繰入金 897,637 繰越金 200,000 計 18,076,263	-
○競輪場整備事業	2,473,554	1,109,723	1,363,831	競輪事業収入 1,039,926 基金繰入金 1,283,628 計 2,323,554	150,000
2 諸支出金	130,001	110,001	20,000	130,001	-
3 予備費	171,355	154,093	17,262	171,355	-
歳出合計	21,090,898	19,607,789	1,483,109	20,940,898	150,000

主な増減及び主要事務事業の内容	
主な増減	
競輪開催事業費の増	80,244
競輪場整備事業費の増	1,363,831
職員給与費	170,710
競輪事務費	68,485
その他経費	530
市営競輪開催経費	4,515,016
競輪事業運営基金積立金	49,811
競輪施設等整備事業基金積立金	189,936
市営競輪的中車券払戻金	13,321,500
競輪場整備管轄費	2,473,554
(債務負担行為分 1,034,203 及び 期間 平成27~28年度 執行見込額 885,848の一部を含む)	
主な増減	
一般会計繰出金の増	20,000

競輪事業特別会計

平成27年度 卸売市場事業

(歳入)

款名	本年度予算額	前年度予算額	比較
1 使用料及び手数料	813,162	812,701	461
2 財産収入	2,917,091	41,710	2,875,381
3 繰越金	10	10	-
4 諸収入	256,039	260,986	△ 4,947
5 市債	818,000	355,000	463,000
繰入金	-	359,689	△ 359,689
歳入合計	4,804,302	1,830,096	2,974,206

特別会計予算

(単位 千円)

主な増減	
市場使用料の増	8,475
施設使用料の減	△ 8,014
財産売払収入の増	2,892,538
財産貸付収入の減	△ 17,157
電気・水道料金納付金の減	△ 4,499
雑入の減	△ 439
北部市場施設整備事業債の増	463,000
一般会計繰入金の減	△ 359,689

(歳出)

(単位 千円)

款名及び 主要事務事業名	本年度予算額	前年度予算額	比較	本年度の財源内訳	
				特定財源	繰入金
1 卸売市場 事業費	1,860,184	1,351,898	508,286	1,860,184	-
北部市場 施設整備事業	969,831	466,885	502,946	使用料及び 手数料 2,236 財産収入 149,595 市債 818,000 計 969,831	-
南部市場 施設整備事業	35,161	47,884	△ 12,723	財産収入 35,161	-
2 公債費	493,441	473,198	20,243	493,441	-
3 諸支出金	2,445,677	-	2,445,677	2,445,677	-
4 予備費	5,000	5,000	-	5,000	-
歳出合計	4,804,302	1,830,096	2,974,206	4,804,302	-

主な増減及び主要事務事業の内容	
主な増減	
職員給与費の増	23,906
運営管理費の減	△ 5,843
施設整備費の増	490,223
施設維持補修費	969,831
施設維持補修費	35,161
主な増減	
元金の増	31,471
利子の減	△ 8,539
公債諸費の減	△ 2,689
主な増減	
一般会計繰出金の増	2,445,677

平成27年度 国民健康保険事業

(歳入)

款名	本年度予算額	前年度予算額	比較
1 国民健康保険料	36,061,260	39,263,252	△ 3,201,992
2 負担金	2	2	-
3 国庫支出金	28,988,118	30,223,765	△ 1,235,647
4 療養給付費等交付金	3,032,405	3,829,239	△ 796,834
5 前期高齢者交付金	30,706,470	27,468,141	3,238,329
6 県支出金	7,804,011	7,643,277	160,734
7 共同事業交付金	34,212,907	14,758,507	19,454,400
8 繰入金	9,760,000	9,350,000	410,000
9 繰越金	1	1	-
10 諸収入	420,997	438,334	△ 17,337
歳入合計	150,986,171	132,974,518	18,011,653

特別会計予算

(単位 千円)

主	な	増	減
一般被保険者保険料の減		△	2,762,173
退職被保険者等保険料の減		△	439,819
療養給付費等負担金の減		△	1,369,203
財政調整交付金の増			147,835
退職者医療交付金の減		△	796,834
前期高齢者交付金の増			3,238,329
高額医療費共同事業県負担金の減		△	20,085
県財政調整交付金の増			175,013
高額医療費共同事業交付金の増			30,604
保険財政共同安定化事業交付金の増			19,423,796
一般会計繰入金の増			410,000

(歳出)

(単位 千円)

款名及び 主要事務事業名	本年度予算額	前年度予算額	比較	本年度の財源内訳	
				特定財源	繰入金
1 総務費	2,914,620	2,836,712	77,908	193,883	2,720,737
2 保険給付費	87,919,113	88,363,499	△ 444,386	83,125,099	4,794,014
一般被保険者 療養給付費	72,956,315	72,720,984	235,331	保険料 19,449,313 負担金 1 国庫支出金 17,359,778 療養給付費 等交付金 626,294 前期高齢者 交付金 26,684,969 県支出金 4,233,255 共同事業 交付金 1,731,524 諸収入 299,804	2,571,377

主な増減及び主要事務事業の内容	
主な増減	
一般管理費の増	382,472
賦課徴収費の減	△ 273,310
滞納処分費の減	△ 25,261
主な増減	
一般被保険者療養給付費の増	235,331
退職被保険者等療養給付費の減	△ 942,763
一般被保険者高額療養費の増	577,453
一般被保険者療養給付費	72,956,315
対象被保険者数	328,500人
年間医療費	1人当たり 304,013円
年間受診回数	1人当たり 15.4回

(歳出)

(単位 千円)

款名及び 主要事務事業名	本年度予算額	前年度予算額	比較	本年度の財源内訳	
				特定財源	繰入金
				計	
				70,384,938	
退職被保険者等 療養給付費	2,504,436	3,447,199	△ 942,763	保険料 566,306 負担金 1 療養給付費 等交付金 1,926,860 諸収入 11,269 計 2,504,436	-
出産育児一時金 及び葬祭費	885,500	938,000	△ 52,500	保険料 353,500	532,000
3 後期高齢者 支援金等	17,555,100	17,904,413	△ 349,313	16,215,581	1,339,519
4 前期高齢者 納付金等	9,219	12,976	△ 3,757	9,219	-
5 老人保健拠出金	614	658	△ 44	1	613
6 介護納付金	7,206,458	7,842,287	△ 635,829	6,677,543	528,915
7 共同事業拠出金	34,223,027	14,879,597	19,343,430	34,223,009	18

主な増減及び主要事務事業の内容	
退職被保険者等療養給付費	2,504,436
対象被保険者数(被扶養者を含む)	8,000人
年間医療費	1人当たり 447,221円
年間受診回数	1人当たり 22.5回
出産育児一時金	798,000
葬祭費	87,500
主な増減	
後期高齢者支援金の減	△ 349,066
主な増減	
前期高齢者納付金の減	△ 3,697
主な増減	
老人保健事務費拠出金の減	△ 44
主な増減	
介護納付金の減	△ 635,829
主な増減	
高額医療費共同事業医療費拠出金の減	△ 80,338
保険財政共同安定化事業医療費拠出金の増	19,423,796

(歳出)

(単位 千円)

款名及び 主要事務事業名	本年度予算額	前年度予算額	比較	本年度の財源内訳	
				特定財源	繰入金
8 保健事業費	801,709	755,363	46,346	778,357	23,352
9 諸支出金	256,311	279,013	△ 22,702	3,479	252,832
10 予備費	100,000	100,000	-	-	100,000
歳出合計	150,986,171	132,974,518	18,011,653	141,226,171	9,760,000

主な増減及び主要事務事業の内容	
主な増減	
特定健康診査経費の増	52,631
主な増減	
一般被保険者保険料還付金及び加算金の減	△ 22,876

平成27年度 母子父子寡婦福祉資金貸付事業

(歳入)

款名	本年度予算額	前年度予算額	比較
1 繰入金	26,796	10,457	16,339
2 繰越金	306,741	94,450	212,291
3 諸収入	249,537	275,120	△ 25,583
歳入合計	583,074	380,027	203,047

特別会計予算

(単位 千円)

主な増減	
一般会計繰入金の増	16,339
繰越金の増	212,291
貸付金元利収入の減	△ 26,296

(歳出)

(単位 千円)

款名及び 主要事務事業名	本年度予算額	前年度予算額	比較	本年度の財源内訳	
				特定財源	繰入金
1 母子父子寡婦 福祉資金 貸付事業費	276,363	285,597	△ 9,234	249,567	26,796
母子福祉資金 貸付金	228,830	267,661	△ 38,831	繰越金 10 諸収入 228,820 計 228,830	-
◎ 父子福祉資金 貸付金	12,796	-	12,796	繰越金 10 諸収入 12,786 計 12,796	-
寡婦福祉資金 貸付金	6,384	6,335	49	繰越金 10 諸収入 6,374 計 6,384	-
2 公債費	204,474	62,953	141,521	204,474	-
3 諸支出金	102,237	31,477	70,760	102,237	-
歳出合計	583,074	380,027	203,047	556,278	26,796

主な増減及び主要事務事業の内容	
主な増減	
母子福祉資金貸付金の減	△ 38,831
父子福祉資金貸付金の増	12,796
修学資金等貸付金	228,830
修学資金・就学支度資金等 12貸付資金	
修学資金等貸付金	12,796
修学資金・就学支度資金等 12貸付資金	
修学資金等貸付金	6,384
修学資金・就学支度資金等 12貸付資金	
主な増減	
元金の増	141,521
主な増減	
一般会計繰出金の増	70,760

平成27年度 後期高齢者医療事業

(歳入)

款名	本年度予算額	前年度予算額	比較
1 後期高齢者医療保険料	11,448,960	11,885,087	△ 436,127
2 繰入金	1,719,808	1,496,452	223,356
3 繰越金	2	2	-
4 諸収入	43,731	27,901	15,830
歳入合計	13,212,501	13,409,442	△ 196,941

(歳出)

款名及び 主要事務事業名	本年度予算額	前年度予算額	比較	本年度の財源内訳	
				特定財源	繰入金
1 総務費	191,696	87,985	103,711	2,487	189,209
2 後期高齢者医療 広域連合納付金	12,971,725	13,287,373	△ 315,648	11,451,126	1,520,599
後期高齢者医療 広域連合納付金	12,971,725	13,287,373	△ 315,648	後期高齢者 医療保険料 11,448,960 繰越金 1 諸収入 2,165 計 11,451,126	1,520,599
3 諸支出金	39,080	24,084	14,996	39,080	-
4 予備費	10,000	10,000	-	-	10,000
歳出合計	13,212,501	13,409,442	△ 196,941	11,492,693	1,719,808

特別会計予算

(単位 千円)

主な増減	増	減
徴収保険料の減		△ 436,127
事務費繰入金の増	102,940	
保険基盤安定繰入金の増	120,416	

(単位 千円)

主な増減及び主要事務事業の内容	
主な増減 総務管理費の増	103,807
主な増減 徴収保険料の減に伴う減	△ 315,648
後期高齢者医療広域連合納付金 被保険者数	120,117人
主な増減 保険料還付金の増	14,814

平成27年度 公害健康被害補償事業

(歳入)

款名	本年度予算額	前年度予算額	比較
1 分担金及び負担金	41,940	52,880	△ 10,940
2 財産収入	4,820	5,030	△ 210
3 繰入金	77,627	36,610	41,017
4 繰越金	14,364	9,073	5,291
歳入合計	138,751	103,593	35,158

特別会計予算

(単位 千円)

主な増減	
公害対策協力財団等拠出金の減	△ 10,940
基金積立金利息収入の減	△ 210
基金繰入金の増	41,886
一般会計繰入金の減	△ 869
前年度繰越金の増	5,291

(歳出)

(単位 千円)

款名及び 主要事務事業名	本年度予算額	前年度予算額	比較	本年度の財源内訳	
				特定財源	繰入金
1 公害健康被害 補償事業費	138,751	103,593	35,158	125,671	13,080
遺族補償金 等補償事業	43,483	48,301	△ 4,818	分担金及び 負担金 29,119 繰越金 14,364 計 43,483	-
医療手当等 助成事業	21,915	23,563	△ 1,648	分担金及び 負担金 10,957	10,958
公益財団法人 川崎・横浜公害 保健センター 運営費補助金	69,367	27,691	41,676	財産収入 4,820 基金繰入金 64,547 計 69,367	-
歳出合計	138,751	103,593	35,158	125,671	13,080

主な増減及び主要事務事業の内容		
主な増減		
遺族補償金等補償費の減	△	4,818
医療手当等助成事業費の減	△	1,648
公益財団法人川崎・横浜公害保健センター運営費補助金の増		41,676
療養の給付及び療養費、障害補償費、遺族補償金等支給事業費		43,483
医療手当の助成事業費		4,284
民営バス乗車券、市営バス乗車証交付事業費		17,631
運営費補助金		69,367

平成27年度 介護保険事業

(歳入)

款名	本年度予算額	前年度予算額	比較
1 介護保険料	19,294,935	16,802,492	2,492,443
2 使用料及び手数料	11,521	10,021	1,500
3 国庫支出金	16,785,283	15,906,530	878,753
4 県支出金	11,416,333	11,056,705	359,628
5 財産収入	25,950	27,697	△ 1,747
6 支払基金交付金	21,786,581	21,605,434	181,147
7 寄附金	1	1	-
8 繰入金	11,953,718	12,526,368	△ 572,650
9 繰越金	2	2	-
10 諸収入	49,794	51,469	△ 1,675
歳入合計	81,324,118	77,986,719	3,337,399

特別会計予算

(単位 千円)

主	な	増	減
第1号被保険者保険料の増			2,492,443
事業者指定手数料の増			1,500
介護給付費負担金の増			718,898
調整交付金の増			241,695
地域支援事業交付金(介護予防事業)の減		△	34,809
地域支援事業交付金(包括的支援事業・任意事業)の減		△	47,053
介護給付費負担金の増			400,060
地域支援事業交付金(介護予防事業)の減		△	16,904
地域支援事業交付金(包括的支援事業・任意事業)の減		△	23,528
基金運用収入の減		△	1,747
介護給付費交付金の増			223,047
地域支援事業支援交付金の減		△	41,900
一般会計繰入金の増			482,448
基金繰入金の減		△	1,055,098
納付金の減		△	3,345
雑入の増			1,670

(歳出)

(単位 千円)

款名及び 主要事務事業名	本年度予算額	前年度予算額	比較	本年度の財源内訳	
				特定財源	繰入金
1 総務費	1,985,451	1,892,660	92,791	55,577	1,929,874
要介護認定経費	739,351	739,259	92	国庫支出金 1,124 諸収入 40,359 計 41,483	697,868
2 保険給付費	77,462,251	74,025,209	3,437,042	67,779,470	9,682,781
介護サービス費	77,462,251	74,025,209	3,437,042	介護保険料 18,823,324 国庫支出金 16,162,390 県支出金 11,104,321 支払基金 交付金 21,689,430 基金繰入金 1 諸収入 4 計 67,779,470	9,682,781

主な増減及び主要事務事業の内容	
主な増減	
職員給与費の増	73,962
運営管理費の増	18,829
認定審査会経費	113,666
認定調査経費	625,685
主な増減	
介護サービス費の増	3,437,042
介護サービス費	77,462,251
居宅介護サービス等給付費	39,233,332
居宅介護支援サービス等給付費	3,943,158
地域密着型サービス等給付費	9,766,090
施設介護サービス等給付費	20,213,191
福祉用具購入給付費	133,942
住宅改修給付費	351,700
サービス利用償還金	10,000
高額介護サービス費	1,590,206
高額医療合算介護サービス費	228,260
特定入所者介護サービス費	1,992,372

(歳出)

(単位 千円)

款名及び 主要事務事業名	本年度予算額	前年度予算額	比較	本年度の財源内訳	
				特定財源	繰入金
3 財政安定化 基金拠出金	1	1	-	1	-
4 地域支援事業費	1,652,971	1,890,973	△ 238,002	1,350,779	302,192
介護予防事業	272,058	410,469	△ 138,411	介護保険料 59,528 国庫支出金 66,643 県支出金 33,549 支払基金 交付金 75,155 諸収入 3,634 計 238,509	33,549
包括的支援事業	1,332,175	1,452,957	△ 120,782	介護保険料 292,834 国庫支出金 519,101 県支出金 259,549 諸収入 1,142	259,549

主な増減及び主要事務事業の内容	
主な増減	
介護予防事業費の減	△ 138,411
包括的支援事業費の減	△ 120,782
任意事業費の増	21,191
介護予防二次予防事業費	98,531
二次予防事業対象者把握事業費	49,656
通所型介護予防事業費	47,223
二次予防事業評価事業費	1,652
介護予防一次予防事業費	153,527
介護予防普及啓発事業費	129,371
地域介護予防活動支援事業費	24,056
介護予防指導・育成事業費	3,169
介護予防グループ支援事業費	6,597
ふれあいデイセンター事業費	14,290
一次予防事業評価事業費	100
総合事業費精算金	20,000
地域包括支援センター運営費	1,308,976
地域包括支援センター運営費	1,307,152
地域包括支援センター運営協議会経費	1,824
○在宅医療推進事業費	19,664
認知症施策推進事業費	3,535

介護保険事業特別会計

(歳出)

(単位 千円)

款名及び 主要事務事業名	本年度予算額	前年度予算額	比較	本年度の財源内訳	
				特定財源	繰入金
				計	
				1,072,626	
任意事業	48,738	27,547	21,191	介護保険料	9,094
				10,275	
				国庫支出金	
				18,192	
				県支出金	
				9,094	
				諸収入	
				2,083	
				計	
				39,644	
5 保健福祉事業費	9,653	23,000	△ 13,347	9,653	-
6 諸支出金	120,385	107,178	13,207	101,515	18,870
7 基金積立金	73,406	27,698	45,708	73,406	-
8 予備費	20,000	20,000	-	-	20,000
歳出合計	81,324,118	77,986,719	3,337,399	69,370,401	11,953,717

主な増減及び主要事務事業の内容	
任意事業費	48,738
介護給付等費用適正化事業費	17,535
家族介護支援事業費	5,961
認知症高齢者介護教室事業費	1,786
認知症高齢者徘徊対策ネットワーク事業費	1,279
○認知症高齢者等支援事業費	2,896
その他の事業費	25,242
住宅改修理由書作成事務等支援事業費	215
介護相談員派遣事業費	2,636
成年後見制度利用支援事業費	22,391
主な増減	
保健福祉事業費の減	△ 13,347
主な増減	
還付金の増	6,657
主な増減	
基金積立金の増	45,708

平成27年度 港湾整備事業

(歳入)

款名	本年度予算額	前年度予算額	比較
1 使用料及び手数料	677,665	729,254	△ 51,589
2 国庫支出金	129,400	154,700	△ 25,300
3 県支出金	490	490	-
4 財産収入	1,104,003	1,117,751	△ 13,748
5 繰入金	357,955	435,567	△ 77,612
6 繰越金	1	1	-
7 諸収入	82,509	110,420	△ 27,911
8 市債	494,000	1,539,000	△ 1,045,000
歳入合計	2,846,023	4,087,183	△ 1,241,160

特別会計予算

(単位 千円)

主	な	増	減
共同事務所使用料の減			△ 50,780
港湾整備事業費国庫補助金の減			△ 25,300
基金運用収入の減			△ 13,748
港湾整備事業基金繰入金の減			△ 77,612
雑入の減			△ 22,599
港湾整備事業債の減			△ 1,045,000

(歳出)

(単位 千円)

款名及び 主要事務事業名	本年度予算額	前年度予算額	比較	本年度の財源内訳	
				特定財源	繰入金
1 港湾整備 事業費	2,111,472	3,400,194	△ 1,288,722	2,111,472	-
ポートセールス 事業	2,625	3,064	△ 439	使用料及び 手数料 2,625	-
港湾物流 推進事業	135,376	135,366	10	使用料及び 手数料 135,376	-
港湾保安 対策事業	88,535	96,726	△ 8,191	国庫支出金 4,856 財産収入 83,679 計 88,535	-
東扇島 コンテナ事業	810,495	892,459	△ 81,964	使用料及び 手数料 259,884 財産収入 263,498 基金繰入金 273,851 諸収入 13,262 計 810,495	-

主な増減及び主要事務事業の内容	
主な増減	
東扇島施設事業費の減	△ 131,362
千鳥町施設整備事業費の減	△ 1,004,229
ポートセールス事業費	2,018
その他経費	607
京浜港広域連携推進事業費	135,376
港湾保安対策業務費	73,667
港湾改修事業（交付金事業）費	14,868
東扇島コンテナターミナル整備費	525,582
東扇島コンテナ事業推進費	35,949
東扇島コンテナターミナル管理運営費	248,964
東扇島コンテナターミナル管理運営費	189,761
東扇島コンテナターミナル管理事業費 (債務負担行為分)	59,203

(歳出)

(単位 千円)

款名及び 主要事務事業名	本年度予算額	前年度予算額	比較	本年度の財源内訳	
				特定財源	繰入金
東扇島施設事業	347,380	478,742	△ 131,362	使用料及び 手数料 11,903 国庫支出金 100,000 財産収入 201,850 基金繰入金 30,650 諸収入 2,977 計 347,380	-
千鳥町施設 整備事業	536,372	1,540,601	△ 1,004,229	使用料及び 手数料 18,857 基金繰入金 23,515 市債 494,000 計 536,372	-

主な増減及び主要事務事業の内容	
◎東扇島施設整備費	33,000
東扇島施設管理事業費	14,880
港湾改修事業（交付金事業）費	299,500
臨港道路（東扇島）整備事業費	291,000
港湾改修事業（補修）費	8,500
千鳥町施設整備事業費 （期間 平成27～28年度 執行見込額 823,953の一部を含む）	536,372

(歳出)

(単位 千円)

款名及び 主要事務事業名	本年度予算額	前年度予算額	比較	本年度の財源内訳	
				特定財源	繰入金
2 諸支出金	708,507	668,818	39,689	708,507	-
港湾整備事業 基金積立金	68,800	82,548	△ 13,748	財産収入 39,199 繰越金 1 諸収入 29,600 計 68,800	-
一般会計繰出金	639,707	586,270	53,437	使用料及び 手数料 135,072 財産収入 471,547 諸収入 33,088 計 639,707	-
3 公債費	25,044	17,171	7,873	25,044	-
4 予備費	1,000	1,000	-	1,000	-
歳出合計	2,846,023	4,087,183	△ 1,241,160	2,846,023	-

主な増減及び主要事務事業の内容	
主な増減	
一般会計繰出金の増	53,437
港湾整備事業基金積立金	68,800
一般会計繰出金	639,707
主な増減	
利子の増	11,282
公債諸費の減	△ 3,409

(歳出)

(単位 千円)

款名及び 主要事務事業名	本年度予算額	前年度予算額	比較	本年度の財源内訳	
				特定財源	繰入金
1 勤労者福祉 共済事業費	105,316	106,355	△ 1,039	86,417	18,899
給付事業	27,915	30,182	△ 2,267	共済掛金収入 16,641 基金繰入金 11,174 繰越金 100 計 27,915	-
厚生事業	44,220	44,220	-	共済掛金収入 44,220	-
貸付事業	5,000	5,000	-	諸収入 5,000	-
2 予備費	1,000	1,000	-	1,000	-
歳出合計	106,316	107,355	△ 1,039	87,417	18,899

主な増減及び主要事務事業の内容	
主な増減	
福祉共済一般管理費の増	1,096
給付事業費の減	△ 2,267
給付事業費	27,915
成人・結婚・出産・入学の祝金、傷病・災害見舞金、弔慰金、退会せんべつ金及び永年勤続報奨金の給付	
厚生事業費	44,220
チケットのあっせん、宿泊施設の利用補助及び文化教養講座・健康診断への補助等	
貸付事業費	5,000
結婚、物品購入、奨学等の資金の貸付	

平成27年度 墓地整備事業

(歳入)

款名	本年度予算額	前年度予算額	比較
1 使用料及び手数料	344,013	106,359	237,654
2 繰越金	68,739	50,000	18,739
3 諸収入	1	1	-
歳入合計	412,753	156,360	256,393

(歳出)

款名及び 主要事務事業名	本年度予算額	前年度予算額	比較	本年度の財源内訳	
				特定財源	繰入金
1 墓地整備事業費	391,360	144,667	246,693	391,360	-
緑ヶ丘霊園 整備事業	4,400	4,198	202	使用料及び 手数料 4,400	-
早野聖地公園 整備事業	386,960	140,469	246,491	使用料及び 手数料 318,221 繰越金 68,739 計 386,960	-
2 公債費	11,692	11,692	-	11,692	-
3 予備費	9,701	1	9,700	9,701	-
歳出合計	412,753	156,360	256,393	412,753	-

特別会計予算

(単位 千円)

主な増減	
早野聖地公園墓地使用料の増	243,862

(単位 千円)

主な増減及び主要事務事業の内容	
主な増減	
早野聖地公園整備事業費の増	246,491
緑ヶ丘霊園整備事業費	4,400
早野聖地公園墓地整備事業費	386,960
墓地整備事業費 壁面型墓所 217か所	386,723
その他経費	237

平成27年度 生田緑地ゴルフ場事業

(歳入)

款名	本年度予算額	前年度予算額	比較
1 繰越金	109,024	120,231	△ 11,207
2 諸収入	362,058	362,058	-
歳入合計	471,082	482,289	△ 11,207

(歳出)

款名及び 主要事務事業名	本年度予算額	前年度予算額	比較	本年度の財源内訳	
				特定財源	繰入金
1 ゴルフ場事業費	61,797	238,703	△ 176,906	61,797	-
生田緑地ゴルフ場 管理事業	61,797	238,703	△ 176,906	諸収入 61,797	-
2 公債費	29,586	36,606	△ 7,020	29,586	-
3 諸支出金	246,107	195,382	50,725	246,107	-
4 予備費	133,592	11,598	121,994	133,592	-
歳出合計	471,082	482,289	△ 11,207	471,082	-

特別会計予算

(単位 千円)

主な増減

(単位 千円)

主な増減及び主要事務事業の内容	
主な増減	
生田緑地ゴルフ場管理経費の増	10,640
生田緑地ゴルフ場整備事業費の減	△ 187,546
生田緑地ゴルフ場管理経費	12,765
生田緑地ゴルフ場整備事業費	49,032
施設補修工事	35,615
その他経費	13,417
主な増減	
利子の減	△ 7,020
主な増減	
一般会計繰出金の増	50,725

平成27年度 公共用地先行取得等事業

(歳入)

款名	本年度予算額	前年度予算額	比較
1 使用料及び手数料	1,925	11,049	△ 9,124
2 財産収入	1,216,683	1,209,916	6,767
3 繰入金	549,993	2,069,370	△ 1,519,377
4 繰越金	1	1	-
5 諸収入	624	630	△ 6
6 市債	2,100,000	2,100,000	-
歳入合計	3,869,226	5,390,966	△ 1,521,740

特別会計予算

(単位 千円)

主	な	増	減
行政財産使用料の減		△	9,124
土地売払収入の増			6,974
土地開発基金繰入金の減		△	748,227
一般会計繰入金の減		△	615,151
公債管理特別会計繰入金の減		△	155,999

(歳出)

(単位 千円)

款名及び 主要事務事業名	本年度予算額	前年度予算額	比較	本年度の財源内訳	
				特定財源	繰入金
1 公共用地先行 取得等事業費	3,444,878	4,067,296	△ 622,418	3,122,538	322,340
用地取得事業	3,110,289	3,116,236	△ 5,947	財産収入 1,003,789 繰越金 1 市債 2,100,000 計 3,103,790	6,499
2 公債費	42,927	190,996	△ 148,069	-	42,927
3 諸支出金	371,421	1,112,674	△ 741,253	371,421	-
4 予備費	10,000	20,000	△ 10,000	-	10,000
歳出合計	3,869,226	5,390,966	△ 1,521,740	3,493,959	375,267

主な増減及び主要事務事業の内容	
主な増減	
土地開発基金積立金の減	△ 616,363
代替地用地先行取得事業費	1,003,789
その他公共用地先行取得等事業費	2,106,500
主な増減	
元金の減	△ 155,999
利子の増	8,016
主な増減	
一般会計繰出金の減	△ 741,252

公共用地先行取得等事業特別会計

平成27年度 公債管理

(歳入)

款名	本年度予算額	前年度予算額	比較
1 財産収入	2,166,277	2,011,362	154,915
2 繰入金	172,191,509	168,778,800	3,412,709
3 繰越金	1	1	-
4 市債	45,304,000	54,854,000	△ 9,550,000
歳入合計	219,661,787	225,644,163	△ 5,982,376

特別会計予算

(単位 千円)

主な増減	
減債基金利子収入の増	154,915
減債基金繰入金の増	2,117,123
一般会計繰入金の増	1,830,496
下水道事業会計繰入金の減	△ 956,333
水道事業会計繰入金の増	441,726
自動車運送事業会計繰入金の減	△ 162,351
借換債の減	△ 9,550,000

(歳出)

(単位 千円)

款名及び 主要事務事業名	本年度予算額	前年度予算額	比較	本年度の財源内訳	
				特定財源	繰入金
1 公債費	211,710,837	219,062,640	△ 7,351,803	71,835,014	139,875,823
元 金	139,175,046	147,168,510	△ 7,993,464	基金繰入金 24,364,736 市 債 45,304,000 計 69,668,736	69,506,310
利 子	25,835,444	26,847,902	△ 1,012,458	-	25,835,444
公債発行償還経費	447,099	557,706	△ 110,607	-	447,099
公債管理経費	13,634	14,578	△ 944	繰越金 1	13,633
減債基金積立金	46,239,614	44,473,944	1,765,670	財産収入 2,166,277	44,073,337

主な増減及び主要事務事業の内容	
主な増減	
元金の減	△ 7,993,464
利子の減	△ 1,012,458
減債基金積立金の増	1,765,670
公債管理システム関係経費	1,528
公債管理運営経費	12,106
I R (投資家への情報提供) 等活動経費	7,939
その他経費	4,167

議案第60号～第64号参考資料

平成27年度川崎市企業会計予算

平成 2 7 年 度 企 業 会 計 予 算

平成27年度 病院事業

(収益的収入)

款名	本年度予定額	前年度予算額	比較
1 病院事業収益	33,327,685	32,084,263	1,243,422

(収益的支出)

款名及び 主な業務名	本年度予定額	前年度予算額	比較	本年度の財源内訳	
				特定財源	繰入金
1 病院事業費用	33,529,634	39,714,381	△ 6,184,747	27,791,946	5,737,688

会計予算

(単位 千円)

主な増減	
入院収益…………井田病院入院収益等の増	1,322,974
負担金交付金…………一般会計負担金の減	△ 156,259
長期前受金戻入…………他会計負担金戻入等の増	83,320

(単位 千円)

主な増減及び主な業務内容				
主な増減				
給与費…………給料・手当・法定福利費等の増				994,204
材料費…………薬品費・診療材料費等の増				356,670
経費…………委託料・光熱水費等の増				191,623
減価償却費…………建物減価償却費等の減			△	557,772
資産減耗費…………固定資産除却費の減			△	770,712
その他特別損失…………退職給付引当金繰入額等の減			△	6,360,118
	川崎病院	井田病院	多摩病院	
病床数(許可)	一般病床 1,382床	663床	343床	376床
	精神病床 38床	38床	-	-
	感染症病床 12床	12床	-	-
	結核病床 40床	-	40床	-
	合計 1,472床	713床	383床	376床
年間患者数	入院 429,347人	200,304人	118,950人	110,093人
	外来 773,302人	388,800人	156,492人	228,010人
1日平均患者数	入院 1,173人	547人	325人	301人
	外来 3,085人	1,600人	644人	841人

(資本的収入)

款名	本年度予定額	前年度予算額	比較
1 病院事業資本的収入	3,558,316	6,372,708	△ 2,814,392

(単位 千円)

主 な 増 減	
企業債……………病院施設整備事業債等の減	△ 2,772,000

(資本的支出)

款名及び 主な事業名	本年度予定額	前年度予算額	比較	本年度の財源内訳	
				特定財源	繰入金
1 病院事業 資本的支出	5,510,259	8,302,348	△ 2,792,089	3,713,947	1,796,312
病院施設 整備事業	814,017	3,525,982	△ 2,711,965	企業債 737,000 自己資金 38,509 計 775,509	38,508
病院施設 改良事業	378,500	464,274	△ 85,774	自己資金 210,521	167,979

(単位 千円)

主 な 増 減 及 び 主 な 事 業 内 容	
主な増減	
病院整備事業費の減	△ 2,711,965
医療器械整備費の減	△ 107,257
企業債償還金の増	92,583
井田病院再編整備事業費	814,017
工事請負費	667,780
立体駐車場棟 他 (期間 平成21～28年度の継続事業 継続費総額 15,743,139)	
その他経費	146,237
川崎病院 病院施設改良費	146,377
井田病院 病院施設改良費	78,483
多摩病院 病院施設改良費	153,640

(資本的支出)

(単位 千円)

款 主	名 な	及 事	び 業 名	本年度予定額	前年度予算額	比 較	本年度の財源内訳	
							特定財源	繰入金
	医	療	器	1,026,151	1,133,408	△ 107,257	企 業 債	-
	整	備	事				1,025,000	
			業				国庫補助金	2
							自 己 資 金	1,149
							計	1,026,151

主 な 増 減 及 び 主 な 事 業 内 容	
川崎病院 高額医療器械等整備費	470,581
井田病院 高額医療器械等整備費	119,146
総合医療情報システム機器更新経費	436,424
(債務負担行為分)	
資本的収入不足額に対する補てん財源	
資 本 的 収 入 額	3,558,316
資 本 的 支 出 額	5,510,259
<hr/>	
収 入 不 足 額	1,951,943
(補てん財源)	
当年度分消費税及び地方消費税資本的収支調整額	11,771
過年度分及び当年度分損益勘定留保資金	1,940,172
<hr/>	
補 て ん 財 源 計	1,951,943

平成27年度 下水道事業

(収益的収入)

款名	本年度予定額	前年度予算額	比較
1 下水道事業収益	45,930,342	45,969,291	△ 38,949

(収益的支出)

款名及び 主な業務名	本年度予定額	前年度予算額	比較	本年度の財源内訳	
				特定財源	繰入金
1 下水道事業費用	44,236,213	44,455,282	△ 219,069	31,023,230	13,212,983

会計予算

(単位 千円)

主な増減	増	減
下水道使用料……………有収汚水量の減少による減	△	346,269
一般会計負担金……………雨水処理負担金等の減	△	314,284
一般会計補助金……………その他補助金等の減	△	21,157
長期前受金戻入……………国庫補助金戻入等の増		543,170

(単位 千円)

主な増減及び主な業務内容	増	減
主な増減		
減価償却費……………有形固定資産減価償却費の増		154,679
資産減耗費……………固定資産除却費の増		565,605
支払利息及び企業債取扱諸費……………企業債利息等の減	△	1,006,432
その他特別損失……………手当等の減	△	316,527
処理面積 (累計)	10,702 ha	
水洗化助成戸数	115 戸	

(資本的収入)

(単位 千円)

款名	本年度予定額	前年度予算額	比較
1 下水道事業 資本的収入	45,596,440	47,398,495	△ 1,802,055

主 な 増 減	
建設企業債の減	△ 55,000
借換企業債の減	△ 1,559,000
資本費平準化債の減	△ 1,200,000
一般会計出資金の減	△ 417,588
国庫補助金の減	△ 2,900
公債償還準備金繰入金の増	1,343,420

(資本的支出)

(単位 千円)

款名及び 主な事業名	本年度予定額	前年度予算額	比較	本年度の財源内訳	
				特定財源	繰入金
1 下水道事業 資本的支出	64,424,733	64,700,403	△ 275,670	61,295,463	3,129,270
建設改良事業	17,027,093	17,118,817	△ 91,724	企業債 11,353,000 国庫補助金 5,001,900 負担金 89,530 自己資金 470,309 計 16,914,739	112,354

主 な 増 減 及 び 主 な 事 業 内 容	
主な増減	
下水幹枝線整備事業費の減	△ 561,673
ポンプ場整備事業費の減	△ 803,607
水処理センター等整備事業費の増	1,316,075
企業債償還金の増	10,509
公債償還準備金の減	△ 194,455
下水幹枝線整備事業費	5,687,310
汚水整備事業費	615,483
(債務負担行為分 67,170 及び 期間 平成27～28年度 執行見込額 278,320の一部を含む)	
地震対策事業費	1,760,455
(債務負担行為分 669,281 及び 期間 平成27～28年度 執行見込額 1,302,500の一部を含む)	
管きよ再整備事業費	948,518
(債務負担行為分 285,355 及び 期間 平成27～28年度 執行見込額 520,600の一部を含む)	

(資本的支出)

(単位 千円)

款名及び 主な事業名	本年度予定額	前年度予算額	比較	本年度の財源内訳	
				特定財源	繰入金

主な増減及び主な事業内容	
浸水対策事業費 (債務負担行為分 1,233,946 及び 期間 平成27～28年度 執行見込額 875,200の一部を含む)	1,761,094
貯留管事業費 大師河原貯留管整備事業費 (債務負担行為分)	380,760
物件補償費	221,000
ポンプ場整備事業費	1,420,056
地震対策事業費 (期間 平成27～28年度 執行見込額 86,000の一部を含む)	74,687
浸水対策事業費 (期間 平成27～28年度 執行見込額 423,000の一部を含む)	283,000
建設事業費 (期間 平成27～28年度 執行見込額 218,851の一部を含む)	253,801
再整備・再構築事業費 (うち債務負担行為分 758,512)	808,568
水処理センター等整備事業費	8,899,548
地震対策事業費 (期間 平成27～28年度 執行見込額 153,900の一部を含む)	777,536
高度処理事業費 (債務負担行為分 2,304,692 及び 期間 平成27～30年度 執行見込額 14,091,678の一部を含む)	4,341,013
再整備・再構築事業費 (債務負担行為分 1,220,806 及び 期間 平成27～28年度 執行見込額 133,000の一部を含む)	1,676,855
地球温暖化対策事業費 (うち債務負担行為分 2,026,126)	2,090,376
その他下水道事業費	13,768

下水道事業会計

(資本的支出)

(単位 千円)

款名及び 主な事業名	本年度予定額	前年度予算額	比較	本年度の財源内訳	
				特定財源	繰入金

主な増減及び主な事業内容	
その他経費	1,020,179
資本的収入不足額に対する補てん財源	
資本的収入額	45,596,440
資本的支出額	64,424,733
<hr/>	
収入不足額	18,828,293
(補てん財源)	
当年度分消費税及び地方消費税資本的収支調整額	807,347
減債積立金	2,163,659
当年度分損益勘定留保資金	15,857,287
<hr/>	
補てん財源計	18,828,293

平成27年度 水道事業

(収益的収入)

款名	本年度予定額	前年度予算額	比較
1 水道事業収益	34,360,991	35,194,179	△ 833,188

(収益的支出)

款名及び主な業務名	本年度予定額	前年度予算額	比較	本年度の財源内訳	
				特定財源	繰入金
1 水道事業費用	33,551,954	36,883,908	△ 3,331,954	33,302,243	249,711

会計予算

(単位 千円)

主な増減	
営業収益……………水道料金収入の減	△ 42,860
営業外収益……………水道利用加入金等の増	531,187
特別利益……………その他特別利益等の減	△ 1,321,515

(単位 千円)

主な増減及び主な業務内容	
主な増減	
浄水費……………委託料等の増	114,395
給水費……………修繕費等の増	600,638
総係費……………退職給付費等の減	△ 137,287
資産減耗費……………固定資産撤去費等の増	1,304,201
消費税及び地方消費税……………消費税及び地方消費税の減	△ 64,826
その他特別損失……………退職給付費等の減	△ 5,039,988
給水戸数	697,269 戸
年間総配水量	186,733,200 m ³
1日平均配水量	510,200 m ³

(資本的収入)

款名	本年度予定額	前年度予算額	比較
1 水道事業資本的収入	8,852,138	4,604,761	4,247,377

(単位 千円)

主 な 増 減	
建設企業債……………耐震管路等整備事業充当債等の増	3,819,000
国庫補助金……………施設再構築事業等に対する補助金の増	354,973
固定資産売却代金……………固定資産売却代金の増	68,481

(資本的支出)

款名及び 主な事業名	本年度予定額	前年度予算額	比較	本年度の財源内訳	
				特定財源	繰入金
1 水道事業 資本的支出	16,654,638	15,018,800	1,635,838	16,515,251	139,387
配水施設費	3,207,978	3,988,944	△ 780,966	企業債 1,584,000 国庫補助金 232,348 負担金 182,342 自己資金 1,209,288 計 3,207,978	-
耐震管路等 整備事業	4,405,691	4,189,035	216,656	企業債 2,317,000 自己資金 2,088,691 計 4,405,691	-

(単位 千円)

主 な 増 減 及 び 主 な 事 業 内 容	
主な増減	
建設改良費……………施設再構築事業費等の増	1,165,146
企業債償還金……………企業債償還元金の増	461,818
配水施設工事等	2,999,430
(債務負担行為分 1,782,329 及び 期間 平成27～30年度 執行見込額 3,730,359の一部を含む)	
その他経費	208,548
配水管布設工事等	3,802,272
(債務負担行為分 1,267,563 及び 期間 平成27～28年度 執行見込額 2,770,444の一部を含む)	
その他経費	603,419

(資本的支出)

(単位 千円)

款名及び 主な事業名	本年度予定額	前年度予算額	比較	本年度の財源内訳	
				特定財源	繰入金
川崎縦貫道路 関連施設 整備事業	81,167	132,875	△ 51,708	企業債	-
				55,000	
				自己資金	
				26,167	
				計	
				81,167	
施設再構築事業	4,770,568	2,868,829	1,901,739	企業債	-
				3,763,000	
				国庫補助金	
				510,550	
				自己資金	
				497,018	
				計	
				4,770,568	

主な増減及び主な事業内容	
配水管布設工事等 (期間 平成27~28年度 執行見込額 48,705の一部を含む)	62,858
その他経費	18,309
委託料	11,880
工事請負費 (債務負担行為分 4,537,102 及び 期間 平成27~28年度 執行見込額 453,909の一部を含む)	4,678,976
その他経費	79,712
資本的収入不足額に対する補てん財源	
資本的収入額	8,852,138
資本的支出額	16,654,638
収入不足額	7,802,500
(補てん財源)	
当年度分消費税及び地方消費税資本的収支調整額	776,535
過年度分及び当年度分損益勘定留保資金	7,025,965
補てん財源計	7,802,500

平成27年度 工業用水道事業

(収益的収入)

款名	本年度予定額	前年度予算額	比較
1 工業用水道事業収益	7,853,207	7,803,787	49,420

(収益的支出)

款名及び 主な業務名	本年度予定額	前年度予算額	比較	本年度の財源内訳	
				特定財源	繰入金
1 工業用水道 事業費用	7,300,125	8,285,486	△ 985,361	7,254,049	46,076

会計予算

(単位 千円)

主な増減	
営業収益……………水道料金収入の増	38,371
営業外収益……………消費税及び地方消費税還付金等の増	27,404
特別利益……………その他特別利益の減	△ 16,355

(単位 千円)

主な増減及び主な業務内容	
主な増減	
原水費……………負担金等の増	82,385
資産減耗費……………固定資産撤去費等の減	△ 291,929
その他特別損失……………退職給付費等の減	△ 957,480
給水事業所数	58社 80工場
年間総契約水量	188,610,780 m ³
1日当たり契約水量	515,330 m ³

(資本的収入)

款名	本年度予定額	前年度予算額	比較
1 工業用水道事業 資本的収入	760,752	1,512,972	△ 752,220

(単位 千円)

主 な 増 減	
建設企業債……………施設再構築事業充当債等の減	△ 756,000
一般会計補助金……………川崎縦貫道路関連施設整備に係る補助金の増	3,780

(資本的支出)

款名及び 主な事業名	本年度予定額	前年度予算額	比較	本年度の財源内訳	
				特定財源	繰入金
1 工業用水道事業 資本的支出	4,290,251	3,941,688	348,563	4,159,529	130,722
浄水施設費	435,616	1,210,551	△ 774,935	自己資金 435,616	-
配水施設費	418,320	216,912	201,408	負担金 10 自己資金 418,310 計 418,320	-
川崎縦貫道路 関連施設 整備事業	9,120	10,010	△ 890	企業債 8,000 自己資金 1,120 計 9,120	-

(単位 千円)

主 な 増 減 及 び 主 な 事 業 内 容	
主な増減	
建設改良費……………施設再構築事業費等の増	334,319
企業債償還金……………企業債償還元金の増	14,244
浄水施設工事等 (債務負担行為分 379,488 及び 期間 平成27～28年度 執行見込額 90,720の一部を含む)	435,616
配水施設工事等 (債務負担行為分 188,745 及び 期間 平成27～29年度 執行見込額 1,140,210の一部を含む)	390,397
その他経費	27,923
配水本管防護工事	9,100
その他経費	20

(資本的支出)

(単位 千円)

款名及び 主な事業名	本年度予定額	前年度予算額	比較	本年度の財源内訳	
				特定財源	繰入金
施設再構築事業	2,415,216	1,596,515	818,701	企業債 622,000 自己資金 1,793,216 計 2,415,216	-

主な増減及び主な事業内容	
委託料	11,120
工事請負費	2,360,762
(債務負担行為分 2,275,204 及び 期間 平成27~28年度 執行見込額 540,324の一部を含む)	
その他経費	43,334
資本的収入不足額に対する補てん財源	
資本的収入額	760,752
資本的支出額	4,290,251
収入不足額	3,529,499
(補てん財源)	
当年度分消費税及び地方消費税資本的収支調整額	227,200
減債積立金	712,029
過年度分損益勘定留保資金	2,590,270
補てん財源計	3,529,499

平成27年度 自動車運送事業

(収益的収入)

款名	本年度予定額	前年度予算額	比較
1 自動車運送事業収益	9,957,840	9,676,778	281,062

(収益的支出)

款名及び 主な業務名	本年度予定額	前年度予算額	比較	本年度の財源内訳	
				特定財源	繰入金
1 自動車運送 事業費用	10,171,355	14,448,956	△ 4,277,601	8,961,591	1,209,764
バス停留所 施設維持事業	8,075	8,325	△ 250	自己資金 8,075	-
輸送安全性 向上事業	29,000	26,659	2,341	自己資金 29,000	-
営業所管理 委託事業	1,601,060	1,574,201	26,859	自己資金 1,601,060	-
バス運行情報 提供事業	23,471	23,381	90	自己資金 23,471	-

会計予算

(単位 千円)

主	な	増	減
営業収益	乗車料収入等の増		333,578
営業外収益	長期前受金戻入等の減	△	19,044
特別利益	固定資産売却差益の減	△	33,472

(単位 千円)

主	な	増	減	及び	主	な	業	務	内	容
主な増減										
運転費	法定福利費等の増		164,726							
その他特別損失	退職給付費等の減			△						4,415,305
	(乗合)					(貸切)				
車両数	335両					5両				
年間走行キロ	13,281千km					40千km				
年間輸送人員	48,981千人					287千人				
1日平均輸送人員	133,828人					784人				
バス停留所施設維持事業費										8,075
輸送安全性向上事業費										29,000
上平間営業所管理委託事業費										1,090,006
菅生営業所管理委託事業費										509,739
その他経費										1,315
バス運行情報提供事業費										23,471

(資本的収入)

款名	本年度予定額	前年度予算額	比較
1 自動車運送事業 資本的収入	91,049	121,715	△ 30,666

(単位 千円)

主 な 増 減		
企業債……………市バスナビ改修企業債等の減	△	32,000
一般会計補助金……………低公害バス購入費補助金の増		2,067

(資本的支出)

款名及び 主な事業名	本年度予定額	前年度予算額	比較	本年度の財源内訳	
				特定財源	繰入金
1 自動車運送事業 資本的支出	734,459	931,898	△ 197,439	720,761	13,698
バス停留所 施設整備事業	31,678	29,071	2,607	企業債 19,000 自己資金 12,678 計 31,678	-
営業所建替 整備事業	27,955	28,650	△ 695	自己資金 27,955	-
乗合自動車 購入費	59,115	63,356	△ 4,241	企業債 42,000 国庫補助金 2,756 自己資金 661 計 45,417	13,698

(単位 千円)

主 な 増 減 及 び 主 な 事 業 内 容		
主な増減		
建設改良費……………市バスナビ改修事業費等の減	△	38,686
企業債償還金……………企業債償還元金の減	△	158,753
バス停留所施設整備事業費		31,678
停留所上屋整備費 8基		19,644
上野川停留所ほか		
照明付停留所標識整備費 20基		5,878
停留所ベンチ整備費 50脚		6,156
営業所建替整備事業費		27,955
上平間営業所の建て替えに向けた基本設計ほか (期間 平成27～28年度 執行見込額 31,768の一部を含む)		
乗合自動車購入費 2両		59,115
(内訳)		
ハイブリッドノンステップバス 1両		
ノンステップバス 1両		

(資本的支出)

(単位 千円)

款名及び 主な事業名	本年度予定額	前年度予算額	比較	本年度の財源内訳	
				特定財源	繰入金
バス運行情報 提供事業	2,900	22,942	△ 20,042	自己資金 2,900	-

主な増減及び主な事業内容	
バス運行情報提供事業費	2,900
○ 停留所運行情報表示器整備事業費	
資本的収入不足額に対する補てん財源	
資本的収入額	91,049
資本的支出額	734,459
<hr/>	
収入不足額	643,410
(補てん財源)	
当年度分消費税及び地方消費税資本的収支調整額	10,089
当年度分損益勘定留保資金	295,416
<hr/>	
補てん財源計	305,505
(措置額)	
一時借入金	337,905
<hr/>	
計	643,410

議案第 46 号～第 64 号参考資料

参 考 資 料

参 考 资 料

1 市 税 税 目

別 一 覧 表

(単位 千円)

区 分	平成27年度		平成26年度	
	予 算 額	構 成 比	予 算 額	構 成 比
1 市 税	296,274,667	100.0%	292,246,888	100.0%
1 市 民 税	137,113,400	46.3%	135,044,843	46.2%
個 人	116,644,348	39.4%	113,433,944	38.8%
現 年 課 税 分	115,400,546	39.0%	111,994,400	38.3%
滞 納 繰 越 分	1,243,802	0.4%	1,439,544	0.5%
法 人	20,469,052	6.9%	21,610,899	7.4%
現 年 課 税 分	20,433,809	6.9%	21,573,590	7.4%
滞 納 繰 越 分	35,243	0.0%	37,309	0.0%
2 固 定 資 産 税	116,011,885	39.2%	114,819,557	39.3%
固 定 資 産 税	115,678,105	39.0%	114,477,134	39.2%
現 年 課 税 分	114,962,504	38.8%	113,663,403	38.9%
土 地	47,904,656	16.2%	46,811,727	16.0%
家 屋	46,453,435	15.7%	46,168,229	15.8%
償 却 資 産	20,604,413	7.0%	20,683,447	7.1%
滞 納 繰 越 分	715,601	0.2%	813,731	0.3%
国 有 資 産 等	333,780	0.1%	342,423	0.1%
所 在 市 交 付 金				
3 軽 自 動 車 税	583,380	0.2%	563,806	0.2%
現 年 課 税 分	576,230	0.2%	555,524	0.2%
滞 納 繰 越 分	7,150	0.0%	8,282	0.0%
4 市 た ば こ 税	9,542,401	3.2%	9,623,333	3.3%
現 年 課 税 分	9,542,400	3.2%	9,623,332	3.3%
滞 納 繰 越 分	1	0.0%	1	0.0%
5 特 別 土 地 保 有 税	2	0.0%	2	0.0%
現 年 課 税 分	1	0.0%	1	0.0%
滞 納 繰 越 分	1	0.0%	1	0.0%
6 入 湯 税	533	0.0%	751	0.0%
現 年 課 税 分	532	0.0%	750	0.0%
滞 納 繰 越 分	1	0.0%	1	0.0%
7 事 業 所 税	8,699,577	2.9%	8,253,424	2.8%
現 年 課 税 分	8,695,410	2.9%	8,251,059	2.8%
滞 納 繰 越 分	4,167	0.0%	2,365	0.0%
8 都 市 計 画 税	24,323,489	8.2%	23,941,172	8.2%
現 年 課 税 分	24,144,867	8.1%	23,735,460	8.1%
滞 納 繰 越 分	178,622	0.1%	205,712	0.1%

比 較		備 考
増△減額	増△減率	
4,027,779	1.4%	
2,068,557	1.5%	
3,210,404	2.8%	
3,406,146	3.0%	均 等 割 2,591,671 所 得 割 112,808,875
△ 195,742	△13.6%	
△ 1,141,847	△5.3%	
△ 1,139,781	△5.3%	均 等 割 3,929,195 法 人 税 割 16,504,614
△ 2,066	△5.5%	
1,192,328	1.0%	
1,200,971	1.0%	
1,299,101	1.1%	
1,092,929	2.3%	
285,206	0.6%	
△ 79,034	△0.4%	
△ 98,130	△12.1%	
△ 8,643	△2.5%	
19,574	3.5%	
20,706	3.7%	
△ 1,132	△13.7%	
△ 80,932	△0.8%	
△ 80,932	△0.8%	
-	0.0%	
-	0.0%	
-	0.0%	
-	0.0%	
△ 218	△29.0%	
△ 218	△29.1%	
-	0.0%	
446,153	5.4%	
444,351	5.4%	
1,802	76.2%	
382,317	1.6%	
409,407	1.7%	土 地 13,767,928 家 屋 10,376,939
△ 27,090	△13.2%	

2 市税税目別内訳表

市民税・個人

(単位 人・千円)

区 分		平成27年度 課税見込	平成26年度 課税見込(当初)	増△減	
納税者	調 定 見 込 者 数	762,343	745,211	17,132	
	内 訳	均等割対象者数	762,343	745,211	17,132
		所得割対象者数	735,595	721,629	13,966
課 税 額 等	総 所 得 金 額 等	2,827,103,888	2,731,694,746	95,409,142	
	所 得 控 除 額	848,814,140	814,325,790	34,488,350	
	課 税 標 準 額	1,978,289,748	1,917,368,956	60,920,792	
	算定税額	均 等 割 額	2,668,201	2,608,239	59,962
		所 得 割 額	116,348,333	113,023,947	3,324,386
		税 額 控 除	△ 2,682,212	△ 2,779,210	96,998
		分 離 退 職	1,006,475	1,234,438	△ 227,963
		計	117,340,797	114,087,414	3,253,383
		前・翌年度の調整差額	△ 182,882	△ 40,163	△ 142,719
	調定額	均 等 割 額	2,661,615	2,614,776	46,839
		所 得 割 額	114,496,300	111,432,475	3,063,825
計 (A)		117,157,915	114,047,251	3,110,664	
収 入 見 込 率 (B)		98.5%	98.2%	0.3%	
収 入 見 込 額 (A × B)		115,400,546	111,994,400	3,406,146	

市民税・法人

(単位 千円)

区 分		平成27年度 課税見込	平成26年度 課税見込(当初)	増△減	
現 年 度 分	法 人 税 割	資本金の額等 10億円以上	11,512,232	11,851,300	△ 339,068
		資本金の額等 5億円以上 10億円未満	201,923	284,053	△ 82,130
		資本金の額等 1億円以上 5億円未満	1,771,596	2,006,705	△ 235,109
		資本金の額等 1億円未満	2,751,939	3,258,409	△ 506,470
		小 計	16,237,690	17,400,467	△ 1,162,777
		均 等 割	3,927,069	3,949,764	△ 22,695
	計	20,164,759	21,350,231	△ 1,185,472	
	過 年 度 分		310,000	310,000	—
	合 計 (A)		20,474,759	21,660,231	△ 1,185,472
	収 入 見 込 率 (B)		99.8%	99.6%	0.2%
収 入 見 込 額 (A × B)		20,433,809	21,573,590	△ 1,139,781	

固定資産税・土地 (単位 千円)

区 分		平成27年度 課税見込	平成26年度 課税見込(当初)	増△減
課税標準額	農地	37,559,931	38,547,074	△ 987,143
	宅地	2,988,042,644	2,906,841,215	81,201,429
	その他	423,753,430	432,081,216	△ 8,327,786
	計 (A)	3,449,356,005	3,377,469,505	71,886,500
課税見込額 (A) × 1.4/100 (B)		48,290,984	47,284,573	1,006,411
収入見込率 (C)		99.2%	99.0%	0.2%
収入見込額 (B × C)		47,904,656	46,811,727	1,092,929

固定資産税・家屋 (単位 千円)

区 分		平成27年度 課税見込	平成26年度 課税見込(当初)	増△減
課税標準額	木造	514,424,134	527,197,673	△ 12,773,539
	非木造	2,830,437,333	2,803,843,419	26,593,914
	計 (A)	3,344,861,467	3,331,041,092	13,820,375
課税見込額 (A) × 1.4/100 (B)		46,828,060	46,634,575	193,485
収入見込率 (C)		99.2%	99.0%	0.2%
収入見込額 (B × C)		46,453,435	46,168,229	285,206

固定資産税・償却資産 (単位 千円)

区 分		平成27年度 課税見込	平成26年度 課税見込(当初)	増△減	
課税標準額	市長決定	個人	19,421,186	18,574,354	846,832
		法人	1,016,036,811	1,007,721,258	8,315,553
		計	1,035,457,997	1,026,295,612	9,162,385
	総務大臣配分	437,759,144	454,054,209	△ 16,295,065	
	県知事配分	—	—	—	
	合計 (A)	1,473,217,141	1,480,349,821	△ 7,132,680	
課税見込額 (A) × 1.4/100 (B)		20,625,039	20,724,897	△ 99,858	
収入見込率 (C)		99.9%	99.8%	0.1%	
収入見込額 (B × C)		20,604,413	20,683,447	△ 79,034	

国有資産等所在市交付金 (単位 千円)

区 分	平成27年度 課税見込	平成26年度 課税見込(当初)	増△減
算定標準額 (A)	23,841,429	24,458,787	△ 617,358
収入見込額 (A) × 1.4/100	333,780	342,423	△ 8,643

軽自動車税 (単位 台・千円)

区 分		平成27年度 課税見込	平成26年度 課税見込(当初)	増△減
課税台数	原動機付自転車	76,955	78,941	△ 1,986
	軽自動車	81,782	79,085	2,697
	小型特殊自動車	1,398	1,292	106
	二輪の小型自動車	13,496	13,761	△ 265
	計	173,631	173,079	552
課税見込額	原動機付自転車	91,411	93,106	△ 1,695
	軽自動車	437,123	416,055	21,068
	小型特殊自動車	5,475	4,983	492
	二輪の小型自動車	53,981	55,041	△ 1,060
	計 (A)	587,990	569,185	18,805
収入見込率 (B)		98.0%	97.6%	0.4%
収入見込額 (A × B)		576,230	555,524	20,706

市たばこ税 (単位 千本・千円)

区 分		平成27年度 課税見込	平成26年度 課税見込(当初)	増△減
紙以外 巻たばこ 等	売渡し本数	1,787,357	1,805,120	△ 17,763
	税 率	1,000本につき 5,262円	1,000本につき 5,262円	—
	税 額 (A)	9,405,072	9,498,541	△ 93,469
紙旧 巻たばこ の	売渡し本数	74,473	65,471	9,002
	税 率	1,000本につき 2,495円	1,000本につき 2,495円	—
	税 額 (B)	185,810	163,350	22,460
計 (A+B) (C)	9,590,882	9,661,891	△ 71,009	
返還控除額 (D)	48,482	38,559	9,923	
手持品課税 (E)	—	—	—	
収入見込額 (C-D+E)	9,542,400	9,623,332	△ 80,932	

特別土地保有税 (単位 千円)

区 分	平成27年度 課税見込	平成26年度 課税見込(当初)	増△減
収入見込額	1	1	—

入湯税 (単位 人・千円)

区 分	平成27年度 課税見込	平成26年度 課税見込(当初)	増△減
課税入湯客数 (A)	3,551	5,005	△ 1,454
収入見込額 (A) × 150円	532	750	△ 218

事業所税 (単位 ㎡・千円)

区 分		平成27年度 課税見込	平成26年度 課税見込(当初)	増△減
資産 割	課税床面積 (A)	10,560,101	10,111,448	448,653
	課税見込額 (A) × 600円 (B)	6,336,060	6,066,868	269,192
従業 者 割	課税給与総額 (C)	947,222,216	880,290,914	66,931,302
	課税見込額 (C) × 0.25/100 (D)	2,368,055	2,200,727	167,328
計 (B+D) (E)	8,704,115	8,267,595	436,520	
収入見込率 (F)	99.9%	99.8%	0.1%	
収入見込額 (E × F)	8,695,410	8,251,059	444,351	

都市計画税 (単位 千円)

区 分		平成27年度 課税見込	平成26年度 課税見込(当初)	増△減
課 税 準 額	土地分	4,626,320,002	4,521,200,667	105,119,335
	家屋分	3,486,874,892	3,470,537,328	16,337,564
	計 (A)	8,113,194,894	7,991,737,995	121,456,899
課税見込額 (A) × 0.3/100 (B)	24,339,584	23,975,213	364,371	
収入見込率 (C)	99.2%	99.0%	0.2%	
収入見込額 (B × C)	24,144,867	23,735,460	409,407	

3 各 会 計

節 別 集 計 表

(単位 千円)

節	会計別	特 別				
		一般会計	競 輪	卸 売 市 場	国民健康保険	母子父子寡婦福祉
1 報 酬	5,282,483	43,802	11,823	85,584	9,105	
2 給 料	39,284,628	83,006	96,295	569,558	—	
3 職 員 手 当 等	37,555,452	78,047	105,081	487,650	—	
4 共 済 費	15,150,233	65,046	37,332	228,637	2,818	
5 災 害 補 償 費	10,385	82	2	8	—	
6 恩 給 及 び 退 職 年 金	13,348	—	—	—	—	
7 賃 金	1,312,942	204,431	—	57,830	1,103	
8 報 償 費	1,832,955	622,251	3,112	—	—	
9 旅 費	300,573	2,492	1,070	3,854	51	
10 交 際 費	14,805	—	—	—	—	
11 需 用 費	10,935,650	253,558	297,414	44,897	401	
12 役 務 費	2,466,078	20,877	6,168	550,393	3,315	
13 委 託 料	60,918,439	1,513,930	376,718	1,735,458	11,560	
14 使 用 料 及 び 賃 借 料	9,199,489	606,858	2,169	126,205	—	
15 工 事 請 負 費	44,744,546	2,265,888	921,514	—	—	
16 原 材 料 費	116,328	—	—	—	—	
17 公 有 財 産 購 入 費	10,094,560	—	—	—	—	
18 備 品 購 入 費	2,580,292	22,779	478	816	—	
19 負 担 金 補 助 及 び 交 付 金	43,914,150	1,420,925	1,005	146,756,768	—	
20 扶 助 費	151,493,852	—	—	—	—	
21 貸 付 金	29,409,525	—	—	—	248,010	
22 補 償 補 填 及 び 賠 償 金	7,590,377	489	2	1,001	—	
23 償 還 金 利 子 及 び 割 引 料	16,748,035	13,321,500	—	237,480	—	
24 投 資 及 び 出 資 金	—	—	—	—	—	
25 積 立 金	3,864,476	239,747	—	—	—	
26 寄 附 金	1	—	—	—	—	
27 公 課 費	58,245	23,835	1	32	—	
28 繰 出 金	123,480,194	130,000	2,939,118	—	306,711	
予 備 費	500,000	171,355	5,000	100,000	—	
合 計	618,872,041	21,090,898	4,804,302	150,986,171	583,074	

会 計						
後期高齢者医療	公害健康被害	介 護 保 険	港 湾 整 備	勤 労 者 共 済	墓 地 整 備	生 田 緑 地 ゴ ル フ
16,396	—	419,958	—	4,655	—	—
—	—	533,149	23,637	5,017	—	—
—	—	376,900	21,319	2,727	1,363	75
5,076	—	283,128	8,365	2,939	—	—
—	—	102	1	—	—	—
—	—	—	—	—	—	—
2,536	—	16,542	—	—	—	—
—	—	328	26,992	215	—	—
79	—	4,812	6,728	79	240	15
—	—	—	—	—	—	—
1,432	140	29,317	74,686	1,983	775	78
37,274	190	406,645	3,534	197	939	43
121,685	3,328	1,579,247	406,636	52,428	3,014	9,279
7,218	—	6,497	4,879	1,086	—	3,977
—	—	—	1,423,581	—	361,590	35,615
—	—	—	66	—	—	—
—	—	—	—	—	19,635	—
—	—	1,340	300	—	—	1
12,971,725	69,367	77,493,771	137,525	28,030	—	—
—	21,915	19,535	—	—	—	—
—	—	—	—	5,000	—	—
—	43,483	1	—	—	1	—
39,080	—	32,776	—	10	3,803	—
—	—	—	—	—	—	—
—	—	73,406	68,800	1,165	—	—
—	—	—	—	—	—	—
—	—	—	—	—	—	12,714
—	—	—	664,751	—	11,692	275,693
10,000	—	20,000	1,000	1,000	9,701	133,592
13,212,501	138,751	81,324,118	2,846,023	106,316	412,753	471,082

(単位 千円)

節	会計別	特別会計		合計
		公共用地先行	公債管理	
1 報	酬	4,245	—	5,878,051
2 給	料	—	—	40,595,290
3 職 員 手 当 等		3,051	—	38,631,665
4 共 濟 費		1,263	—	15,784,837
5 災 害 補 償 費		—	—	10,580
6 恩 給 及 び 退 職 年 金		—	—	13,348
7 賃 金		—	—	1,595,384
8 報 償 費		—	156	2,486,009
9 旅 費		362	1,031	321,386
10 交 際 費		—	—	14,805
11 需 用 費		588	3,379	11,644,298
12 役 務 費		8,902	445,050	3,949,605
13 委 託 料		8,830	7,053	66,747,605
14 使用料及び賃借料		—	2,741	9,961,119
15 工 事 請 負 費		616	—	49,753,350
16 原 材 料 費		—	—	116,394
17 公 有 財 産 購 入 費		2,994,434	—	13,108,629
18 備 品 購 入 費		—	—	2,606,006
19 負担金補助及び交付金		21	1,323	282,794,610
20 扶 助 費		—	—	151,535,302
21 貸 付 金		—	—	29,662,535
22 補償補填及び賠償金		100,002	—	7,735,356
23 償還金利子及び割引料		—	165,010,490	195,393,174
24 投 資 及 び 出 資 金		—	—	—
25 積 立 金		322,564	46,239,614	50,809,772
26 寄 附 金		—	—	1
27 公 課 費		—	—	94,827
28 繰 出 金		414,348	7,948,950	136,171,457
予 備 費		10,000	2,000	963,648
合 計		3,869,226	219,661,787	1,118,379,043

4 給 与 費

会 計 別	職 員 数		給 与									
	特別職	一般職	報 酬	給 料	職員手当	職 員 手 当					管理職	
						初任給調整 手 当	扶 養 手 当	地 域 手 当	通 勤 手 当	住 居 手 当		管理職
一 般 会 計	145	[△103] 9,783	693,846	39,284,628	36,498,041	44,605	1,065,244	4,969,345	1,147,237	650,721	861,952	
特 別 会 計	競輪事業会計	-	19	-	83,006	58,091	-	2,421	10,762	2,127	1,286	4,254
	卸売市場 事業会計	-	[△ 1] 23	-	96,295	102,111	-	2,098	12,319	4,180	1,474	4,254
	国民健康保険 事業会計	-	[1] 157	-	569,558	383,581	-	11,672	69,867	19,227	9,534	970
	介護保険 事業会計	-	[1] 136	-	533,149	370,415	-	7,960	65,186	13,892	6,064	2,103
	港湾整備 事業会計	-	8	-	23,637	18,278	-	899	2,945	1,706	1,499	-
	勤労者福祉共済 事業会計	-	1	-	5,017	2,727	-	-	595	63	-	-
	小 計	-	[1] 344	-	1,310,662	935,203	-	25,050	161,674	41,195	19,857	11,581
	公 営 企 業 会 計	病院事業会計	1	[49] 1,373	646,790	5,020,452	6,143,837	390,764	67,863	659,827	156,635	73,367
下水道事業会計		-	412	-	1,616,194	2,197,461	-	51,491	204,118	60,669	21,545	32,220
水道事業会計		1	[△ 7] 574	-	2,434,626	2,283,656	-	95,224	301,827	70,832	33,189	27,429
工業用水道 事業会計		-	96	-	419,094	432,916	-	11,001	51,441	15,200	4,743	5,294
自動車運送 事業会計		1	[△ 1] 557	438,721	2,186,799	2,365,904	-	101,782	276,682	35,094	25,163	17,128
小 計		3	[41] 3,012	1,085,511	11,677,165	13,423,774	390,764	327,361	1,493,895	338,430	158,007	216,144
合 計	148	13,139	1,779,357	52,272,455	50,857,018	435,369	1,417,655	6,624,914	1,526,862	828,585	1,089,677	
前 年 度	148	13,200	1,763,354	52,291,575	66,320,351	615,731	1,445,741	6,601,840	1,506,941	961,379	1,007,509	
比 較	-	△ 61	16,003	△ 19,120	△ 15,463,333	△ 180,362	△ 28,086	23,074	19,921	△ 132,794	82,168	

職員数[]内数値は前年度比較

明 細 書

(単位 人・千円)

費								共 済 費	合 計
の 内 訳									
特殊勤務 手 当	時間外勤務 手 当	宿日直 手 当	夜間勤務 手 当	休日勤務 手 当	期末・勤勉 手 当	退職手当・ 退職給付費	管理職員特 別勤務手当		
429,504	2,097,779	-	100,521	699,779	16,634,541	7,792,395	4,418	13,931,055	90,407,570
-	937	-	-	4	36,300	-	-	29,613	170,710
-	6,294	-	-	518	41,994	28,980	-	34,236	232,642
2,565	36,403	-	-	2	233,341	-	-	197,810	1,150,949
3,000	54,081	-	-	195	217,934	-	-	185,839	1,089,403
-	1,646	-	-	1	9,582	-	-	8,365	50,280
-	255	-	-	-	1,814	-	-	1,676	9,420
5,565	99,616	-	-	720	540,965	28,980	-	457,539	2,703,404
628,486	1,095,514	8,659	136,872	133,634	1,949,587	707,540	1,016	2,133,396	13,944,475
23,834	162,748	-	13,863	48,245	667,758	910,837	133	585,312	4,398,967
20,838	288,068	-	15,344	19,274	1,054,182	357,449	-	881,871	5,600,153
4,413	32,711	-	7,347	7,256	194,296	99,214	-	146,267	998,277
16,229	460,640	-	25,361	172,525	901,933	333,095	272	881,877	5,873,301
693,800	2,039,681	8,659	198,787	380,934	4,767,756	2,408,135	1,421	4,628,723	30,815,173
1,128,869	4,237,076	8,659	299,308	1,081,433	21,943,262	10,229,510	5,839	19,017,317	123,926,147
870,596	4,294,319	7,297	293,039	1,075,012	22,604,694	25,030,310	5,943	18,116,104	138,491,384
258,273	△ 57,243	1,362	6,269	6,421	△ 661,432	△ 14,800,800	△ 104	901,213	△ #####

5 地 方

債 調 書

(単位 千円)

区 分	平成25年度末	平成26年度末
	現 在 高	現 在 高 見 込 額
一 般 会 社		
総 務 債	31,377,537	31,720,731
市 民 債	35,159,500	35,368,001
こ ど も 債	14,666,941	16,613,685
健 康 福 祉 債	42,040,118	43,796,196
環 境 債	34,563,292	38,050,019
経 済 労 働 債	6,444,000	7,372,475
建 設 緑 政 債	251,199,230	262,954,247
港 湾 債	59,854,279	63,079,494
ま ち づ ぐ り 債	108,202,605	113,242,568
区 役 所 債	7,450,465	9,905,131
消 防 債	14,401,683	16,570,302
教 育 債	93,162,565	103,679,490
計		
諸 支 出 債	3,488,809	2,401,576
臨 時 税 収 補 て ん 債	2,359,989	1,934,008
減 税 補 て ん 債	76,131,000	70,317,000
臨 時 財 政 対 策 債	198,542,464	205,579,164
退 職 手 当 債	21,548,870	23,581,954
小 計	1,000,593,347	1,046,166,041

平成27年度中増減見込み		平成27年度末 現 在 高 見 込 額
年 度 中 起 債 見 込 額	年 度 中 元 金 償 還 見 込 額	
1,505,000	1,215,666	32,010,065
214,000	1,930,381	33,651,620
1,190,000	138,596	17,665,089
3,521,000	2,056,468	45,260,728
5,477,000	4,283,809	39,243,210
179,000	15,027	7,536,448
9,630,000	11,560,450	261,023,797
5,240,000	3,500,753	64,818,741
5,714,000	4,077,605	114,878,963
825,000	609,523	10,120,608
3,947,000	794,594	19,722,708
11,115,000	3,272,363	111,522,127
-	88,178	2,313,398
-	434,544	1,499,464
-	3,825,000	66,492,000
840,000	2,341,882	204,077,282
2,200,000	435,990	25,345,964
51,597,000	40,580,829	1,057,182,212

(単位 千円)

区 分		平成 2 5 年 度 末	平成 2 6 年 度 末
		現 在 高	現 在 高 見 込 額
特 別 会 計	市 場 整 備 事 業 債	3,651,471	3,821,594
	母 子 父 子 寡 婦 福 祉 資 金 貸 付 債	2,147,597	2,040,756
	港 湾 整 備 事 業 債	-	1,539,000
	墓 地 整 備 事 業 債	269,000	269,000
	生 田 緑 地 ゴ ル フ 場 事 業 債	495,000	495,000
	公 共 用 地 先 行 取 得 等 事 業 債	1,471,000	3,415,000
	小 計	8,034,068	11,580,350
公 債 管 理 (借 換 債)		-	-
企 業 会 計	病 院 事 業 債	59,902,941	60,826,529
	下 水 道 事 業 債	375,316,324	369,459,158
	水 道 事 業 債	52,382,680	53,856,619
	工 業 用 水 道 事 業 債	9,300,330	10,268,016
	自 動 車 運 送 事 業 債	1,933,790	1,294,394
	小 計	498,836,065	495,704,716
合 計		1,507,463,480	1,553,451,107

平成 2 7 年 度 中 増 減 見 込 み		平成 2 7 年 度 末 現 在 高 見 込 額
年 度 中 起 債 見 込 額	年 度 中 元 金 償 還 見 込 額	
818,000	441,969	4,197,625
-	204,474	1,836,282
494,000	-	2,033,000
-	-	269,000
-	-	495,000
2,100,000	1	5,514,999
3,412,000	646,444	14,345,906
45,304,000	45,304,000	-
1,762,000	3,214,995	59,373,534
31,591,000	44,638,675	356,411,483
7,719,000	3,493,429	58,082,190
630,000	712,029	10,185,987
72,000	584,644	781,750
41,774,000	52,643,772	484,834,944
142,087,000	139,175,045	1,556,363,062

6 起 債 事 業

事 業 名	事業費
本 庁 舎 耐 震 対 策 事 業	1,560,570
帰 宅 困 難 者 対 策 事 業	19,775
防 災 行 政 無 線 設 備 整 備 事 業	144,187
備 蓄 倉 庫 整 備 事 業	1,120,574
避 難 所 機 能 整 備 事 業	128,000
災 害 対 策 事 業 (災 害 援 護 資 金 貸 付 金)	1,500
サ ポ ー ト エ リ ア 整 備 推 進 事 業	71,574
塩 浜 3 丁 目 周 辺 地 区 整 備 推 進 事 業	90,987
川 崎 市 民 プ ラ ザ 施 設 整 備 事 業	74,108
平 和 館 施 設 整 備 事 業	17,792
新 百 合 ト ウ ェ ン テ ィ ワ ン ホ ー ル 施 設 整 備 事 業	30,000
市 民 ミ ュ ー ジ ア ム 施 設 整 備 事 業	64,505
ス ポ ー ツ 施 設 整 備 事 業	46,124
こ ど も 文 化 セ ン タ ー 整 備 事 業	39,122
わ く わ く プ ラ ザ 施 設 整 備 事 業	106,889
青 少 年 教 育 施 設 整 備 事 業	17,653
要 保 護 児 童 施 設 整 備 事 業	1,317,805
民 間 保 育 所 整 備 事 業	2,369,672
認 定 こ ど も 園 整 備 事 業	225,308
民 間 特 別 養 護 老 人 ホ ー ム 整 備 事 業	1,116,898
い こ い の 家 等 大 規 模 補 修 事 業	55,408
い こ い の 家 等 長 寿 命 化 予 防 保 全 事 業	24,970
特 別 養 護 老 人 ホ ー ム 等 大 規 模 補 修 事 業	56,366

一 覧 表

(単位 千円)

左 の 財 源 内 訳				
国庫支出金	県支出金	その他収入	一般財源	地方債
-	-	41,563	1,179,007	340,000
5,351	-	-	5,424	9,000
-	-	-	133,187	11,000
179,168	-	-	18,406	923,000
-	-	-	2,000	126,000
-	-	-	500	1,000
-	-	-	17,574	54,000
33,200	-	2,600	14,187	41,000
-	-	-	1,108	73,000
-	-	-	1,792	16,000
-	-	-	8,000	22,000
-	-	-	6,505	58,000
-	-	-	1,124	45,000
-	-	-	1,122	38,000
3,140	-	-	35,749	68,000
-	-	-	7,653	10,000
351,350	-	-	269,455	697,000
295	1,480,425	15,045	514,907	359,000
-	184,594	-	22,714	18,000
-	-	-	1,898	1,115,000
-	-	-	10,408	45,000
-	-	-	970	24,000
-	-	-	1,366	55,000

事業名	事業費
民間委託障害者福祉施設整備事業	42,910
リハビリテーション福祉センター施設大規模補修事業	16,491
南部地域療育センター整備事業	27,332
総合福祉センター等整備事業	145,079
休日急患診療所等施設整備事業	32,360
葬祭場施設整備事業	665,536
看護短期大学施設整備事業	174,290
中央卸売市場食品衛生検査所施設整備事業	9,788
総合リハビリテーションセンター整備事業	872,128
障害者通所施設整備事業	604,404
福祉施設解体撤去事業	7,731
ごみ運搬車両整備事業	615,513
し尿運搬車両整備事業	128,004
廃棄物処理施設整備事業	6,415,384
コンベンション施設整備事業	130,900
産業振興会館施設整備事業	132,887
安全施設整備事業	985,500
道路整備事業	4,449,120
橋りょう架設改良事業	692,000
自転車対策事業	1,054,189
街路事業	3,587,420
連続立体交差事業	1,933,296
河川整備事業	1,673,854
特別緑地保全地区等整備事業	11,090

(単位 千円)

国庫支出金	左の財源内訳			
	県支出金	その他収入	一般財源	地方債
-	-	-	1,910	41,000
-	-	-	5,491	11,000
-	-	-	332	27,000
-	-	-	1,079	144,000
-	-	-	2,360	30,000
-	36,304	-	62,232	567,000
-	-	-	290	174,000
3,126	-	-	662	6,000
-	-	-	162,128	710,000
23,874	-	187	9,343	571,000
-	-	-	6,731	1,000
-	-	-	155,513	460,000
-	-	11,001	21,003	96,000
933,016	-	-	561,368	4,921,000
65,450	-	7,450	-	58,000
-	-	-	11,887	121,000
538,350	-	-	5,150	442,000
1,539,010	59,422	-	3,688	2,847,000
224,950	-	-	1,050	466,000
548,900	-	42,182	1,107	462,000
1,514,360	74,274	-	156,786	1,842,000
899,800	34,831	-	69,665	929,000
424,200	387,000	-	2,654	860,000
-	-	-	3,090	8,000

事業名	事業費
特別緑地保全地区等用地取得事業	468,243
公園緑地施設整備事業	2,244,233
公園緑地施設用地取得事業	229,800
霊園整備事業	23,472
多摩川施策推進整備事業	2,880
浮島埋立事業	1,057,058
港湾改修事業	2,463,162
港湾改良事業	296,921
港湾工事負担金	4,379,200
住宅市街地総合整備事業	884,876
優良建築物等整備事業	14,350
小杉駅周辺地区再開発等事業	1,385,800
登戸地区土地区画整理事業	3,364,366
J R 川崎駅北口自由通路等整備事業	2,941,705
南武線駅アクセス向上等整備事業	607,172
新川崎地区整備事業	58,122
新百合ヶ丘駅周辺交通環境対策事業	17,300
急傾斜地崩壊対策事業	74,000
公共建築物維持保全事業	339,137
公共建築物耐震化推進事業	47,291
既設住宅改善事業	594,059
公営住宅整備事業	4,511,987
幸区役所庁舎整備事業	501,387
区役所等庁舎整備事業	90,956

(単位 千円)

左の財源内訳				
国庫支出金	県支出金	その他収入	一般財源	地方債
156,081	-	-	32,162	280,000
705,346	5,679	-	195,208	1,338,000
76,600	-	-	16,200	137,000
-	-	-	6,472	17,000
-	-	-	880	2,000
-	-	940,058	-	117,000
899,650	-	481,512	-	1,082,000
-	-	196,921	-	100,000
-	61,668	236,227	140,305	3,941,000
353,972	-	81,814	4,090	445,000
4,225	-	-	4,125	6,000
692,900	-	6,000	638,900	48,000
792,760	-	495,523	450,083	1,626,000
1,431,230	-	48,493	1,050,982	411,000
200,092	-	-	47,080	360,000
8,250	-	-	22,872	27,000
9,515	-	-	785	7,000
-	-	-	-	74,000
-	-	-	18,137	321,000
-	-	-	4,291	43,000
361,000	-	8,059	-	225,000
2,197,391	-	193,596	-	2,121,000
-	-	-	45,387	456,000
-	-	-	28,956	62,000

事業名	事業費
区役所等空調設備改修工事整備事業	307,038
行政サービス施設整備事業	1,353
救急車両等購入事業	158,166
消防車両購入事業	537,634
消防救急無線デジタル化事業	11,064
耐震性貯水槽建設事業	85,083
消防出張所改築事業	299,514
緊急消防援助隊活動拠点整備事業	1,078,704
消防施設改築事業	40,961
千鳥町出張所棧橋改築事業	106,963
消防団施設整備事業	45,232
へりコプター整備事業	1,780,337
総合教育センター等施設設備改修事業	127,616
橘樹官衙遺跡群保存整備事業	182,074
教育文化会館・市民館施設整備事業	205,610
日本民家園施設整備事業	128,500
中学校給食施設整備事業	3,174,902
校舎建築（新築）事業	414,716
校舎建築（改築）事業	1,888,820
校舎建築（増築）事業	3,262,325
校舎内外装改修事業	260,151
（義務教育施設）その他営繕事業	882,499
消防設備等改修事業	33,971
学校直結給水化事業	24,342

(単位 千円)

左の財源内訳				
国庫支出金	県支出金	その他収入	一般財源	地方債
-	-	-	1,038	306,000
-	-	324	29	1,000
-	-	-	15,166	143,000
-	-	-	61,634	476,000
-	-	-	1,064	10,000
-	-	-	11,083	74,000
-	-	-	22,514	277,000
-	-	-	56,704	1,022,000
-	-	-	961	40,000
-	-	-	963	106,000
-	-	-	18,232	27,000
-	6,660	-	1,677	1,772,000
-	-	-	616	127,000
143,458	-	-	7,616	31,000
-	-	-	13,610	192,000
-	8,017	-	23,483	97,000
-	-	-	38,902	3,136,000
-	-	-	302,716	112,000
81,773	-	881	376,166	1,430,000
325,665	-	-	470,660	2,466,000
42,050	-	-	134,101	84,000
10,731	-	-	614,768	257,000
3,823	-	-	23,148	7,000
-	-	9,500	842	14,000

事業名	事業費
学校トイレ環境整備事業	331,127
エレベーター等整備事業	231,098
(義務教育施設)学校施設再生整備事業	2,005,832
(義務教育施設)学校施設予防保全事業	30,712
学校防災機能整備事業	717,733
(高等学校施設)一般営繕事業	282,336
高等学校再編整備事業	51,542
(高等学校施設)学校施設再生整備事業	122,897
中高一貫教育校新設事業	202,251
特別支援学校施設整備事業	2,678
一般会計小計	78,720,251
北部市場施設整備事業	819,592
千鳥町施設整備事業	536,372
公共用地先行取得等事業	2,106,500
特別会計小計	3,462,464
井田病院再編整備事業	814,017
医療器械整備事業	1,026,151
公共下水道建設改良事業	16,359,366
川崎縦貫道路関連施設整備事業(水道事業)	81,167
施設再構築事業(水道事業)	4,770,568
耐震管路等整備事業(水道事業)	4,405,691
水道配水施設等整備事業(水道事業)	3,207,978
川崎縦貫道路関連施設整備事業(工業用水道事業)	9,120
施設再構築事業(工業用水道事業)	2,415,216

(単位 千円)

左の財源内訳				
国庫支出金	県支出金	その他収入	一般財源	地方債
86,968	-	-	2,159	242,000
24,776	-	-	1,322	205,000
254,984	-	-	148,848	1,602,000
-	-	-	1,712	29,000
169,513	-	-	55,220	493,000
-	-	-	55,336	227,000
-	-	-	1,542	50,000
-	-	-	6,897	116,000
2,059	-	-	4,192	196,000
-	-	-	678	2,000
16,322,352	2,338,874	2,818,936	8,683,089	48,557,000
-	-	1,592	-	818,000
-	-	42,372	-	494,000
-	-	1	6,499	2,100,000
-	-	43,965	6,499	3,412,000
-	-	38,509	38,508	737,000
2	-	1,149	-	1,025,000
5,001,900	-	4,466	-	11,353,000
-	-	26,167	-	55,000
510,550	-	497,018	-	3,763,000
-	-	2,088,691	-	2,317,000
232,348	-	1,391,630	-	1,584,000
-	-	1,120	-	8,000
-	-	1,793,216	-	622,000

事業名	事業費
自動車運送事業	90,054
企業会計小計	33,179,328
合計	115,362,043

(単位 千円)

左の財源内訳				
国庫支出金	県支出金	その他収入	一般財源	地方債
2,756	-	1,600	13,698	72,000
5,747,556	-	5,843,566	52,206	21,536,000
22,069,908	2,338,874	8,706,467	8,741,794	73,505,000

7 競馬競輪事業益金充当一覧表

(単位 千円)

年度 区分		自昭和24年度 至平成25年度 累計(決算)	平成26年度	平成27年度	計
		益 競馬事業	15,998,000	-	-
金 競輪事業	127,593,522	110,000	130,000	127,833,522	
益 金 合 計	143,591,522	110,000	130,000	143,831,522	
充 当 内 訳	総務費	16,665,257	-	-	16,665,257
	市民費	2,600,000	-	-	2,600,000
	健康福祉費	13,852,820	-	-	13,852,820
	環境費	8,441,210	-	-	8,441,210
	経済労働費	1,000,300	-	-	1,000,300
	建設緑政費	1,605,811	-	-	1,605,811
	まちづくり費	6,749,830	-	-	6,749,830
	消費税	326,000	-	-	326,000
	教育費	78,509,120	110,000	130,000	78,749,120
	諸支出金	11,133,153	-	-	11,133,153
(うち下水道事業)	(9,139,723)	-	-	(9,139,723)	
その他	2,708,021	-	-	2,708,021	

競輪事業益金充当事業

(単位 千円)

事業名	金額
義務教育施設整備事業	130,000