

第1 [総括]

1 人口・世帯数・面積

年 区分		45	50	55	60	2	7
		人口	958,340	1,005,448	1,045,082	1,079,701	1,159,824
男	503,729	526,211	546,705	564,818	609,324	632,086	
女	454,611	479,237	498,377	514,883	550,500	570,710	
世帯数(世帯)	295,476	301,244	336,043	402,938	451,568	500,877	
面積(km ²)	136.17	137.53	142.16	142.63	142.77	143.85	
人口密度(km ² 当たり)	7,038	7,311	7,351	7,570	8,124	8,361	
区 (支所別人口)	川崎区	—	219,376	203,234	194,112	198,048	197,396
	区役所	131,792	87,139	80,602	77,122	81,298	82,939
	大師支所	81,155	72,248	68,133	65,959	67,180	65,624
	田島支所	72,071	59,989	54,499	51,031	49,570	48,833
	幸区	75,545	148,557	141,418	135,928	142,362	140,128
	中原区	266,314	197,161	187,985	183,426	186,363	191,533
	高津区	184,406	248,897	280,855	152,136	162,524	171,072
	宮前区	—	—	—	157,201	174,495	185,006
	多摩区	147,057	191,457	231,590	151,052	172,603	186,216
	麻生区	—	—	—	105,846	123,429	131,445

(注) 各年1月1日現在。

2 一般会計決算額と市税

年度 区分		45	50	55	60	2	7
		一般歳入(A)	46,710,751	140,355,100	225,554,368	318,339,993	415,355,303
会計歳出(B)	44,126,489	131,361,749	220,397,024	313,839,947	405,452,810	511,324,690	
市税(C)	25,168,887	55,798,649	117,778,795	182,940,386	249,525,645	271,373,827	
(C)/(A)(%)	53.9	39.8	52.2	57.5	60.1	52.4	
基準収入額(D)	17,614,436	45,087,538	81,500,386	130,952,277	179,869,040	215,225,292	
財政需要額(E)	14,407,366	52,398,011	89,409,247	122,544,791	167,505,628	201,698,243	
(D)/(E)(%)	122.3	86.0	91.2	106.9	107.4	106.7	

(注) 平成27年度の(A)～(C)は当初予算額、(D)及び(E)は当初算定額。

(単位 人)

12	17	22	24	25	26	27
1,241,552	1,306,992	1,410,826	1,431,409	1,440,124	1,450,097	1,461,909
646,449	675,985	727,087	729,562	733,091	736,626	741,644
595,103	631,007	683,739	701,847	707,033	713,471	720,265
537,330	587,929	652,769	666,646	672,256	678,984	687,960
144.35	144.35	144.35	144.35	144.35	144.35	144.35
8,601	9,054	9,774	9,916	9,977	10,046	10,128
194,528	202,720	216,029	216,662	217,337	218,445	219,932
83,533	86,181	92,852	92,468	93,789	94,293	94,993
63,260	67,962	72,116	73,286	72,808	72,643	73,203
47,735	48,577	51,061	50,908	50,740	51,509	51,736
136,710	142,010	153,298	155,002	156,522	157,418	158,767
195,834	206,207	229,871	235,112	236,509	240,696	244,588
180,444	198,500	215,161	219,393	221,720	222,923	225,124
198,221	205,835	217,141	220,714	222,488	223,476	224,883
195,678	201,888	211,585	213,335	213,109	213,419	213,765
140,137	149,832	167,741	171,191	172,439	173,720	174,850

(単位 千円)

12	17	22	24	25	26	27
545,843,505	509,499,403	607,148,629	570,261,673	579,376,454	611,317,889	618,872,041
541,093,588	504,152,386	599,760,735	567,354,780	575,602,322	607,318,105	618,872,041
265,678,464	262,778,889	281,990,525	285,253,822	288,988,743	296,558,930	296,274,667
48.7	51.6	46.4	50.0	49.9	48.5	47.9
211,758,983	209,952,168	207,532,362	217,005,540	219,199,261	224,353,719	233,474,024
231,088,095	202,037,420	206,740,790	217,853,163	220,290,268	225,954,251	234,249,515
91.6	103.9	100.4	99.6	99.5	99.3	99.7

3 市税予算・決算(調定及び収入額等)累年比較

区分		年度						
		45	50	55	60	2	7	
予算額		23,800,317	54,878,296	117,256,700	181,364,601	245,493,463	269,609,453	
決算	調定額	25,657,462	56,771,671	119,763,100	187,411,956	255,387,323	286,000,259	
	収入額	25,168,887	55,798,649	117,778,795	182,940,386	249,525,645	271,373,827	
	不納欠損額	45,758	70,075	85,633	156,982	462,807	652,103	
	収入未済額	442,817	902,947	1,898,672	4,314,588	5,398,871	13,974,329	
	予算比	105.8	101.7	100.4	100.9	101.6	100.7	
		収入率	98.1	98.3	98.3	97.6	97.7	94.9
前年比	予算額	122.2	108.9	117.3	113.1	103.6	106.3	
	調定額	120.7	107.6	116.9	112.5	104.1	104.9	
	収入額	121.2	107.6	116.7	112.5	104.0	104.6	

(注) 平成27年度は当初予算額。

4 国税・県税調定及び収入額累年比較(市内税務署・市内県税事務所取扱分)

区分		年度					
		45	50	55	60	2	7
国税	調定額	194,690,457	312,189,973	567,253,871	656,907,501	973,611,382	929,207,174
	収入額	184,707,382	281,929,824	539,448,655	621,981,030	911,137,021	835,471,610
	収入率	94.9	90.3	95.1	94.7	93.6	89.9
	前年比(収入)	114.4	103.3	109.1	90.0	112.2	100.9
県税	調定額	30,736,648	31,655,050	84,873,738	115,137,658	151,555,145	116,671,141
	収入額	29,840,600	30,848,191	83,507,577	112,939,151	149,102,451	111,673,192
	収入率	97.1	97.5	98.4	98.1	98.4	95.7
	前年比(収入)	123.6	70.4	136.1	116.0	99.8	109.1

(注) 1 国税は、川崎南・北・西税務署扱い分。県税は、川崎・高津・麻生県税事務所扱い分。
2 平成12年度以降の国税の調定及び収入額は、国が消費税と併せて賦課徴収している

(単位 千円・%)

							年度						
							12	17	22	24	25	26	27
							265,180,582	260,336,251	278,142,654	282,721,346	287,808,436	296,279,221	296,274,667
							283,076,647	274,960,569	293,282,521	294,786,817	296,995,787	303,682,874	303,342,190
							265,678,464	262,778,889	281,990,525	285,253,822	288,988,743	296,558,930	296,274,667
							1,467,969	1,621,261	1,243,181	1,540,842	969,772	980,990	—
							15,930,214	10,560,419	10,048,815	7,992,153	7,037,272	6,142,954	—
							100.2	100.9	101.4	100.9	100.4	100.1	100.0
							93.9	95.6	96.1	96.8	97.3	97.7	97.7
							97.3	103.3	96.2	99.7	101.8	102.9	100.0
							97.5	102.4	98.8	99.1	100.7	102.3	99.9
							97.3	103.1	98.9	99.3	101.3	102.6	99.9

(単位 千円・%)

						年度					
						12	17	22	24	25	26
						863,587,989	882,178,724	801,068,031	769,018,472	802,191,150	862,236,876
						790,965,559	823,730,114	750,659,352	717,800,595	751,041,877	815,806,435
						91.6	93.4	93.7	93.3	93.6	94.6
						103.9	106.4	106.2	94.0	104.6	108.6
						96,325,063	117,386,293	121,059,093	124,983,021	139,977,357	145,041,866
						90,953,871	112,847,211	114,846,338	119,280,544	134,434,940	139,853,169
						94.4	96.1	94.9	95.4	96.0	96.4
						114.2	107.7	92.6	99.2	112.7	104.0

分。
地方消費税(道府県税)相当分を除いた推計額である。

5 市税等予算額累年比較

区 分	昭 和 45 年 度		昭 和 50 年 度		昭 和 55 年 度	
	当 初	最 終	当 初	最 終	当 初	最 終
市 税	20,400,317	23,800,317	56,048,744	54,878,296	105,803,269	117,256,700
市 民 税	7,866,754	9,576,754	25,068,370	21,806,060	45,372,335	53,196,264
個 人 現 年 課 税 分	4,745,741	5,705,741	17,747,631	16,677,118	32,544,649	35,589,716
滞 納 繰 越 分	4,674,402	5,634,402	17,630,365	16,559,852	32,325,133	35,370,200
法 人 現 年 課 税 分	71,339	71,339	117,266	117,266	219,516	219,516
滞 納 繰 越 分	3,121,013	3,871,013	7,320,739	5,128,942	12,827,686	17,606,548
法 人 現 年 課 税 分	3,112,112	3,862,112	7,296,626	5,104,829	12,798,246	17,577,108
滞 納 繰 越 分	8,901	8,901	24,113	24,113	29,440	29,440
固 定 資 産 税	8,822,290	9,942,290	22,469,212	23,647,282	40,320,662	41,860,464
固 定 資 産 税	8,592,887	9,712,887	22,076,844	23,236,540	39,654,351	41,194,153
現 年 課 税 分	8,565,935	9,685,935	22,051,290	23,210,986	39,559,814	41,099,616
土 地 地 屋 家 賃 却 資 産	1,421,489	1,601,489	10,530,726	10,788,112	19,487,425	19,540,775
滞 納 繰 越 分	2,678,448	2,898,448	5,087,342	5,265,861	8,889,350	9,050,536
滞 納 繰 越 分	4,465,998	5,185,998	6,433,222	7,157,013	11,183,039	12,508,305
国 有 資 産 等 所 在 市 交 付 金	229,403	229,403	392,368	410,742	666,311	666,311
軽 自 動 車 税	68,175	68,175	82,283	82,283	115,351	115,351
現 年 課 税 分	65,962	65,962	81,529	81,529	114,481	114,481
滞 納 繰 越 分	2,213	2,213	754	754	870	870
市 た ば こ 消 費 税	1,511,976	1,711,976	2,673,595	2,764,922	4,234,761	4,234,761
電 気 税	1,097,325	1,227,325	1,905,000	2,015,471	3,466,979	5,083,666
ガ ス 税	170,734	170,734	205,923	225,224	101,607	199,168
特 別 土 地 保 有 税	—	—	451,410	919,211	265,238	392,232
現 年 課 税 分	—	—	450,215	918,016	257,816	384,810
滞 納 繰 越 分	—	—	1,195	1,195	7,422	7,422
商 品 切 手 発 行 税	—	—	—	—	—	—
事 業 所 現 年 課 税 分	—	—	310,239	473,073	3,921,861	4,112,413
滞 納 繰 越 分	—	—	310,239	473,073	3,920,788	4,111,340
都 市 計 画 税	863,063	1,103,063	2,882,712	2,944,770	8,004,475	8,062,381
現 年 課 税 分	858,956	1,098,956	2,877,843	2,939,901	7,983,455	8,041,361
滞 納 繰 越 分	4,107	4,107	4,869	4,869	21,020	21,020
旧 法 に よ る 税	—	—	—	—	—	—
地 方 譲 与 税	204,079	204,079	1,471,464	1,528,200	2,549,637	2,549,637
利 子 割 交 付 金	—	—	—	—	—	—
地 方 消 費 税 交 付 金	—	—	—	—	—	—
娯 楽 施 設 利 用 税 交 付 金	9,368	9,368	6,296	58,203	4,507	58,339
特 別 地 方 消 費 税 交 付 金	—	—	—	—	—	—
自 動 車 取 得 税 交 付 金	374,427	374,427	1,019,914	1,339,768	2,069,880	2,203,467
軽 油 引 取 税 交 付 金	—	—	1,047,932	880,369	1,984,400	1,984,400
国 有 提 供 施 設 助 成 交 付 金	2,353	2,353	22,600	24,033	—	—

(注) 昭和45年度から昭和60年度の国有資産等所在市交付金には納付金を含み、平成2年度以降の市たばこ消費税
また、旧法による税は、平成2年度が市たばこ消費税・電気税・ガス税、平成7年度が商品切手発行税であり、

(単位 千円)

昭 和 60 年 度		平 成 2 年 度		平 成 7 年 度		平 成 12 年 度	
当 初	最 終	当 初	最 終	当 初	最 終	当 初	最 終
175,761,979	181,364,601	243,006,463	245,493,463	268,405,572	269,609,453	261,603,505	265,180,582
81,723,979	84,514,556	127,073,633	126,671,633	113,850,674	114,250,674	101,372,549	104,949,626
56,672,831	58,232,536	89,095,606	94,110,606	94,640,076	94,640,076	85,858,080	87,322,839
56,092,659	57,652,364	88,179,028	93,194,028	93,304,483	93,304,483	84,334,971	85,799,730
580,172	580,172	916,578	916,578	1,335,593	1,335,593	1,523,109	1,523,109
25,051,148	26,282,020	37,978,027	32,561,027	19,210,598	19,610,598	15,514,469	17,626,787
25,014,250	26,245,122	37,916,497	32,499,497	19,142,554	19,542,554	15,466,125	17,578,443
36,898	36,898	61,530	61,530	68,044	68,044	48,344	48,344
62,517,962	64,272,124	83,173,966	84,755,966	112,462,922	112,462,922	117,365,909	117,365,909
61,523,987	63,278,149	82,954,484	84,536,484	112,136,268	112,136,268	116,956,060	116,956,060
61,265,948	63,020,110	82,665,046	84,247,046	111,322,764	111,322,764	115,284,603	115,284,603
28,755,132	28,935,598	35,574,492	35,574,492	51,221,546	51,221,546	54,853,838	54,853,838
14,294,022	14,457,694	23,842,254	23,842,254	33,133,637	33,133,637	35,676,003	35,676,003
18,216,794	19,626,818	23,248,300	24,830,300	26,967,581	26,967,581	24,754,762	24,754,762
258,039	258,039	289,438	289,438	813,504	813,504	1,671,457	1,671,457
993,975	993,975	219,482	219,482	326,654	326,654	409,849	409,849
252,077	252,077	310,124	310,124	333,436	333,436	356,747	356,747
249,551	249,551	306,032	306,032	325,506	325,506	346,203	346,203
2,526	2,526	4,092	4,092	7,930	7,930	10,544	10,544
5,621,400	5,917,995	6,361,859	6,771,859	7,290,840	7,290,840	8,568,229	8,568,229
6,366,953	6,511,615	—	—	—	—	—	—
170,122	170,122	—	—	—	—	—	—
262,781	664,334	509,433	926,433	832,557	1,284,440	401,554	401,554
247,683	649,236	498,503	915,503	795,077	1,246,960	331,531	331,531
15,098	15,098	10,930	10,930	37,480	37,480	70,023	70,023
85,790	85,790	123,877	123,877	—	—	—	—
6,099,154	6,314,227	7,848,592	8,328,592	8,757,055	9,109,053	8,281,369	8,281,369
6,097,633	6,312,706	7,842,634	8,322,634	8,754,422	9,106,420	8,264,080	8,264,080
1,521	1,521	5,958	5,958	2,633	2,633	17,289	17,289
12,661,761	12,661,761	17,604,976	17,604,976	24,878,087	24,878,087	25,257,148	25,257,148
12,604,826	12,604,826	17,531,268	17,531,268	24,655,701	24,655,701	24,797,739	24,797,739
56,935	56,935	73,708	73,708	222,386	222,386	459,409	459,409
—	—	3	3	1	1	—	—
2,120,691	2,120,691	8,830,489	7,881,489	8,758,869	8,758,869	3,437,682	3,437,682
—	—	3,685,763	5,876,763	5,120,032	5,120,032	5,289,361	5,366,646
—	—	—	—	—	—	10,616,254	11,080,070
56,294	56,294	77,476	77,476	74,900	74,900	55,132	55,132
—	—	37,808	37,808	117,000	117,000	40,365	40,365
2,758,443	2,758,443	5,572,736	5,572,736	5,356,434	5,356,434	3,469,237	3,469,237
2,677,500	2,677,500	3,476,265	3,476,265	5,715,540	5,715,540	5,737,202	5,737,202
—	—	—	—	—	—	—	—

は市たばこ税で、予算額には滞納繰越分1千円を含む。
平成2年度以降の娯楽施設利用税交付金はゴルフ場利用税交付金である。

5 市税等予算額累年比較(続)

区 分	平成 17 年度		平成 22 年度		平成 24 年度	
	当 初	最 終	当 初	最 終	当 初	最 終
市 民 税	251,734,716	260,336,251	272,726,087	278,142,654	279,442,920	282,721,346
個 人 現 年 課 税 分	84,784,995	88,247,414	108,872,150	109,600,379	111,139,645	112,421,844
滞 納 繰 越 分	83,670,232	87,132,651	106,936,796	107,665,025	109,462,445	110,744,644
法 人 現 年 課 税 分	1,114,763	1,114,763	1,935,354	1,935,354	1,677,200	1,677,200
滞 納 繰 越 分	19,669,213	24,104,704	11,265,616	15,550,632	17,725,285	18,728,517
固 定 資 産 税	108,725,615	108,966,337	113,040,693	113,444,015	110,230,919	110,881,048
固 定 資 産 税 現 年 課 税 分	108,258,416	108,499,138	112,666,409	113,069,731	109,861,717	110,511,846
土 地 家 屋 債 却 資 産	45,906,635	46,147,357	45,728,657	45,728,657	45,879,358	46,079,145
滞 納 繰 越 分	40,511,700	40,511,700	44,299,903	44,299,903	42,474,980	42,595,480
国 有 資 産 等 所 在 市 交 付 金 及 び 納 付 金	20,613,849	20,613,849	21,606,603	22,009,925	20,643,545	20,973,387
軽 自 動 車 税	438,381	438,381	521,559	521,559	531,895	531,895
現 年 課 税 分	426,542	426,542	511,927	511,927	522,781	522,781
滞 納 繰 越 分	11,839	11,839	9,632	9,632	9,114	9,114
市 た ば こ 税	8,178,550	8,331,344	7,631,265	7,631,265	8,991,251	8,991,251
現 年 課 税 分	8,178,549	8,331,343	7,631,264	7,631,264	8,991,250	8,991,250
滞 納 繰 越 分	1	1	1	1	1	1
特 別 土 地 保 有 税	2,011	2,011	2	2	2	2
現 年 課 税 分	1	1	1	1	1	1
滞 納 繰 越 分	2,010	2,010	1	1	1	1
入 湯 税	—	—	527	527	333	333
現 年 課 税 分	—	—	526	526	332	332
滞 納 繰 越 分	—	—	1	1	1	1
事 業 所 税	7,237,887	7,381,734	7,986,096	7,986,096	7,914,576	8,155,742
現 年 課 税 分	7,233,794	7,377,641	7,978,144	7,978,144	7,910,210	8,151,376
滞 納 繰 越 分	4,093	4,093	7,952	7,952	4,366	4,366
都 市 計 画 税	22,698,064	22,864,326	23,408,179	23,408,179	22,909,014	23,010,714
現 年 課 税 分	22,380,881	22,547,143	23,145,051	23,145,051	22,691,695	22,793,395
滞 納 繰 越 分	317,183	317,183	263,128	263,128	217,319	217,319
地 方 譲 与 税	7,824,389	7,824,389	3,037,019	3,037,019	3,616,321	3,616,321
利 子 割 交 付 金	812,080	886,144	802,677	802,677	543,661	543,661
配 当 割 交 付 金	409,238	409,238	312,709	312,709	572,736	572,736
株 式 等 譲 渡 所 得 割 交 付 金	152,944	424,112	55,636	55,636	145,608	145,608
地 方 消 費 税 交 付 金	11,051,522	11,130,364	10,183,662	11,549,425	12,384,475	12,486,372
ゴ ル フ 場 利 用 税 交 付 金	50,764	50,764	40,999	40,999	34,636	34,636
特 別 地 方 消 費 税 交 付 金	1	1	—	—	—	—
自 動 車 取 得 税 交 付 金	3,834,852	3,834,852	1,712,588	1,712,588	1,572,729	1,768,452
軽 油 引 取 税 交 付 金	4,958,388	4,958,388	3,696,928	3,696,928	3,914,479	3,914,479

(注) 平成21年度以降の自動車取得税交付金には旧法による自動車取得税交付金を含み、軽油引取税交付金には旧法による軽油引取税交付金を含む。
また、平成25年度以降の国有資産等所在市交付金及び納付金は、国有資産等所在市交付金である。

(単位 千円・%)

区 分	平成 25 年度		平成 26 年度		平成 27 年度 (当 初)		備 考			
	当 初	最 終	当 初	最 終	調定見込額 見込率	収入 見込率 (予 算 額)		前年比 構成比 (対当初 千算額)		
市 民 税	284,397,788	287,808,436	292,246,888	296,279,221	303,342,190	97.7	296,274,667	101.4	100.0	
個 人 現 年 課 税 分	112,290,573	113,601,335	113,433,944	115,852,819	121,417,512	96.1	116,644,348	102.8	99.4	
滞 納 繰 越 分	110,767,424	112,078,186	111,994,400	114,413,275	117,157,915	98.5	115,400,546	103.0	39.0	均等割 2,591,671
法 人 現 年 課 税 分	1,523,149	1,523,149	1,439,544	1,439,544	4,259,597	29.2	1,243,802	86.4	0.4	所得割 112,808,875
滞 納 繰 越 分	18,409,161	19,759,706	21,610,899	22,193,620	20,596,709	99.4	20,469,052	94.7	6.9	
固 定 資 産 税	18,369,522	19,720,067	21,573,590	22,156,311	20,474,759	99.8	20,433,809	94.7	6.9	均等割 3,929,195
固 定 資 産 税 現 年 課 税 分	39,639	39,639	37,309	37,309	121,950	28.9	35,243	94.5	0.0	法人税割 16,504,614
土 地 家 屋 債 却 資 産	111,688,871	112,391,439	114,819,557	115,611,837	117,672,228	98.6	116,011,885	101.0	39.2	
滞 納 繰 越 分	111,322,196	112,024,764	114,477,134	115,269,414	117,338,448	98.6	115,678,105	101.0	39.1	
国 有 資 産 等 所 在 市 交 付 金 及 び 納 付 金	110,477,857	111,180,425	113,663,403	114,455,683	115,744,083	99.3	114,962,504	101.1	31.8	
軽 自 動 車 税	46,059,244	46,152,482	46,811,727	47,028,530	48,290,984	99.2	47,904,656	102.3	16.1	
現 年 課 税 分	44,084,541	44,173,781	46,168,229	46,266,524	46,828,060	99.2	46,453,435	100.6	15.7	
滞 納 繰 越 分	20,334,072	20,854,162	20,683,447	21,160,629	20,625,039	99.9	20,604,413	99.6	7.0	
市 た ば こ 税	844,339	844,339	813,731	813,731	1,594,365	44.9	715,601	87.9	0.3	
現 年 課 税 分	366,675	366,675	342,423	342,423	333,780	100.0	333,780	97.5	0.1	
滞 納 繰 越 分	538,868	538,868	563,806	563,806	617,294	94.5	583,380	103.5	0.2	
入 湯 税	529,756	529,756	555,524	555,524	587,990	98.0	576,230	103.7	0.2	
現 年 課 税 分	9,112	9,112	8,282	8,282	29,304	24.4	7,150	86.3	0.0	
滞 納 繰 越 分	9,946,242	9,946,242	9,623,333	9,623,333	9,542,401	100.0	9,542,401	99.2	3.2	
現 年 課 税 分	9,946,241	9,946,241	9,623,332	9,623,332	9,542,400	100.0	9,542,400	99.2	3.2	
滞 納 繰 越 分	1	1	1	1	1	100.0	1	100.0	0.0	
特 別 土 地 保 有 税	2	2	2	2	43,700	0.0	2	100.0	0.0	
現 年 課 税 分	1	1	1	1	1	100.0	1	100.0	0.0	
滞 納 繰 越 分	2,010	2,010	1	1	1	1	43,699	0.0	100.0	
入 湯 税	—	—	527	527	333	333	533	100.0	71.0	0.0
現 年 課 税 分	—	—	526	526	332	332	532	100.0	70.9	0.0
滞 納 繰 越 分	—	—	1	1	1	1	1	100.0	0.0	
事 業 所 税	8,204,695	8,204,695	8,253,424	8,491,881	8,717,919	99.8	8,699,577	105.4	2.9	
現 年 課 税 分	8,199,995	8,199,995	8,251,059	8,489,516	8,704,115	99.9	8,695,410	105.4	2.9	
滞 納 繰 越 分	4,700	4,700	2,365	2,365	13,804	30.2	4,167	176.2	0.0	
都 市 計 画 税	23,318,897	23,365,670	23,941,172	23,941,172	24,733,894	98.3	24,323,489	101.6	8.2	土地 13,767,928
現 年 課 税 分	23,105,991	23,152,764	23,735,460	23,735,460	24,339,584	99.2	24,144,867	101.7	8.1	家屋 10,376,939
滞 納 繰 越 分	212,906	212,906	205,712	205,712	394,310	45.3	178,622	86.8	0.1	
地 方 譲 与 税	3,529,619	3,529,619	3,439,123	3,439,123	3,348,712	100.0	3,348,712	97.4	—	地方揮発油 1,248,258
利 子 割 交 付 金	508,506	508,506	521,523	521,523	467,226	100.0	467,226	89.6	—	自動車重量 1,501,885
配 当 割 交 付 金	635,649	810,976	1,465,727	2,286,288	2,400,991	100.0	2,400,991	163.8	—	地方道路 1
株 式 等 譲 渡 所 得 割 交 付 金	161,843	1,057,262	696,099	696,099	698,872	100.0	698,872	100.4	—	特別とん 579,567
地 方 消 費 税 交 付 金	11,965,890	12,207,417	15,373,777	15,373,777	24,534,311	100.0	24,534,311	159.6	—	航空機燃料 1
ゴ ル フ 場 利 用 税 交 付 金	33,647	33,647	33,416	33,416	37,669	100.0	37,669	112.7	—	石油ガス 19,000
特 別 地 方 消 費 税 交 付 金	—	—	—	—	—	—	—	—	—	
自 動 車 取 得 税 交 付 金	1,640,751	1,640,751	695,654	695,654	653,292	100.0	653,292	93.9	—	
軽 油 引 取 税 交 付 金	3,911,985	3,911,985	3,744,379	3,879,048	4,036,335	100.0	4,036,335	107.8	—	

法による軽油引取税交付金を含む。

6 市税等決算額(平成26年度)

区 分	予 算 額 (千 円)			決 算 額 (D)
	当 初 (A)	補 正 (B)	最 終 (C)	
市 税	292,246,888	4,032,333	296,279,221	296,558,930,342
現 年 課 税 分	289,739,942	4,032,333	293,772,275	294,069,921,533
滞 納 繰 越 分	2,506,946	—	2,506,946	2,489,008,809
市 民 税	135,044,843	3,001,596	138,046,439	137,726,856,384
現 年 課 税 分	133,567,990	3,001,596	136,569,586	136,274,278,324
個 人	111,994,400	2,418,875	114,413,275	114,610,147,513
法 人	21,573,590	582,721	22,156,311	21,664,130,811
滞 納 繰 越 分	1,476,853	—	1,476,853	1,452,578,060
固 定 資 産 税	114,819,557	792,280	115,611,837	115,771,170,748
現 年 課 税 分	113,663,403	792,280	114,455,683	114,647,294,938
土 地	46,811,727	216,803	47,028,530	47,077,829,966
家 屋	46,168,229	98,295	46,266,524	46,383,756,772
償 却 資 産	20,683,447	477,182	21,160,629	21,185,708,200
滞 納 繰 越 分	813,731	—	813,731	781,433,310
国有資産等所在市交付金	342,423	—	342,423	342,442,500
軽 自 動 車 税	563,806	—	563,806	577,150,501
現 年 課 税 分	555,524	—	555,524	569,856,000
滞 納 繰 越 分	8,282	—	8,282	7,294,501
市 た ば こ 税	9,623,333	—	9,623,333	9,850,441,161
現 年 課 税 分	9,623,332	—	9,623,332	9,850,441,161
滞 納 繰 越 分	1	—	1	—
特 別 土 地 保 有 税	2	—	2	42,271,500
現 年 課 税 分	1	—	1	—
滞 納 繰 越 分	1	—	1	42,271,500
入 湯 税	751	—	751	580,950
現 年 課 税 分	750	—	750	580,950
滞 納 繰 越 分	1	—	1	—
事 業 所 税	8,253,424	238,457	8,491,881	8,517,806,250
現 年 課 税 分	8,251,059	238,457	8,489,516	8,510,527,400
滞 納 繰 越 分	2,365	—	2,365	7,278,850
都 市 計 画 税	23,941,172	—	23,941,172	24,072,652,848
現 年 課 税 分	23,735,460	—	23,735,460	23,874,500,260
滞 納 繰 越 分	205,712	—	205,712	198,152,588
地 方 譲 与 税	3,439,123	—	3,439,123	3,263,364,950
利 子 割 交 付 金	521,523	—	521,523	512,777,000
配 当 割 交 付 金	1,465,727	820,561	2,286,288	2,234,970,000
株 式 等 譲 渡 所 得 割 交 付 金	696,099	—	696,099	1,400,913,000
地 方 消 費 税 交 付 金	15,373,777	—	15,373,777	15,048,226,000
ゴ ル フ 場 利 用 税 交 付 金	33,416	—	33,416	37,165,520
自 動 車 取 得 税 交 付 金	695,654	—	695,654	839,640,432
軽 油 引 取 税 交 付 金	3,744,379	134,669	3,879,048	4,018,006,745

(注) 自動車取得税交付金には旧法による自動車取得税交付金を含み、軽油引取税交付金には旧法による軽油引取税

(単位 円・%)

対 予 算 比 較				対 前 年 比 較		
対 当 初 (D - A)	(D / A)	対 最 終 (D - C)	(D / C)	25年度決算額(E)	(D - E)	(D / E)
4,312,042,342	101.5	279,709,342	100.1	288,988,743,298	7,570,187,044	102.6
4,329,979,533	101.5	297,646,533	100.1	286,281,233,533	7,788,688,000	102.7
△17,937,191	99.3	△17,937,191	99.3	2,707,509,765	△218,500,956	91.9
2,682,013,384	102.0	△319,582,616	99.8	133,706,718,268	4,020,138,116	103.0
2,706,288,324	102.0	△295,307,676	99.8	132,124,584,429	4,149,693,895	103.1
2,615,747,513	102.3	196,872,513	100.2	112,501,704,089	2,108,443,424	101.9
90,540,811	100.4	△492,180,189	97.8	19,622,880,340	2,041,250,471	110.4
△24,274,940	98.4	△24,274,940	98.4	1,582,133,839	△129,555,779	91.8
951,613,748	100.8	159,333,748	100.1	112,861,863,964	2,909,306,784	102.6
983,891,938	100.9	191,611,938	100.2	111,606,193,864	3,041,101,074	102.7
266,102,966	100.6	49,299,966	100.1	46,365,103,407	712,726,559	101.5
215,527,772	100.5	117,232,772	100.3	44,277,368,157	2,106,388,615	104.8
502,261,200	102.4	25,079,200	100.1	20,963,722,300	221,985,900	101.1
△32,297,690	96.0	△32,297,690	96.0	888,994,400	△107,561,090	87.9
19,500	100.0	19,500	100.0	366,675,700	△24,233,200	93.4
13,344,501	102.4	13,344,501	102.4	555,669,355	21,481,146	103.9
14,332,000	102.6	14,332,000	102.6	546,674,848	23,181,152	104.2
△987,499	88.1	△987,499	88.1	8,994,507	△1,700,006	81.1
227,108,161	102.4	227,108,161	102.4	10,094,413,296	△243,972,135	97.6
227,109,161	102.4	227,109,161	102.4	10,094,413,296	△243,972,135	97.6
△1,000	皆減	△1,000	皆減	—	—	—
42,269,500	著増	42,269,500	著増	—	42,271,500	皆増
△1,000	皆減	△1,000	皆減	—	—	—
42,270,500	著増	42,270,500	著増	—	42,271,500	皆増
△170,050	77.4	△170,050	77.4	606,600	△25,650	95.8
△169,050	77.5	△169,050	77.5	606,600	△25,650	95.8
△1,000	皆減	△1,000	皆減	—	—	—
264,382,250	103.2	25,925,250	100.3	8,317,288,250	200,518,000	102.4
259,468,400	103.1	21,011,400	100.2	8,314,017,250	196,510,150	102.4
4,913,850	307.8	4,913,850	307.8	3,271,000	4,007,850	222.5
131,480,848	100.5	131,480,848	100.5	23,452,183,565	620,469,283	102.6
139,040,260	100.6	139,040,260	100.6	23,228,067,546	646,432,714	102.8
△7,559,412	96.3	△7,559,412	96.3	224,116,019	△25,963,431	88.4
△175,758,050	94.9	△175,758,050	94.9	3,468,286,593	△204,921,643	94.1
△8,746,000	98.3	△8,746,000	98.3	529,963,000	△17,186,000	96.8
769,243,000	152.5	△51,318,000	97.8	1,179,416,000	1,055,554,000	189.5
704,814,000	201.3	704,814,000	201.3	2,080,724,000	△679,811,000	67.3
△325,551,000	97.9	△325,551,000	97.9	12,357,545,000	2,690,681,000	121.8
3,749,520	111.2	3,749,520	111.2	36,715,000	450,520	101.2
143,986,432	120.7	143,986,432	120.7	1,589,694,122	△750,053,690	52.8
273,627,745	107.3	138,958,745	103.6	3,912,851,358	105,155,387	102.7

交付金を含む。

7 市税等(税目別)調定額・収入額累年比較

区 分	昭 和 45 年 度			昭 和 50 年 度		
	調 定 額	収入率	収 入 額	調 定 額	収入率	収 入 額
市 税	25,657,462	98.1	25,168,887	56,771,671	98.3	55,798,649
現年課税分	25,217,094	99.1	24,978,087	55,950,314	99.1	55,467,718
滞納繰越分	440,368	43.3	190,800	821,357	40.3	330,931
市 民 税	10,984,208	96.4	10,586,249	23,183,951	96.8	22,440,345
現年課税分	10,630,648	98.1	10,433,646	22,512,471	98.5	22,169,592
個人・特別徴収	3,741,193	99.5	3,722,932	11,633,490	99.3	11,556,773
個人・普通徴収	2,513,751	95.1	2,391,153	5,271,239	96.1	5,068,250
法人	4,375,704	98.7	4,319,561	5,607,742	98.9	5,544,569
滞納繰越分	353,560	43.2	152,603	671,480	40.3	270,753
固定資産税	10,264,127	99.3	10,193,775	23,941,466	99.3	23,775,236
現年課税分	9,973,149	99.7	9,939,103	23,426,840	99.6	23,327,609
土地・家屋	4,656,566	99.5	4,633,634	16,214,654	99.5	16,138,066
償却資産	5,316,583	99.8	5,305,469	7,212,186	99.7	7,189,543
滞納繰越分	68,254	46.8	31,948	103,884	35.5	36,885
国有資産等所在市交付金	222,724	100.0	222,724	410,742	100.0	410,742
軽自動車税	99,118	90.3	89,525	93,375	92.5	86,336
現年課税分	90,247	97.4	87,884	86,966	97.8	85,084
滞納繰越分	8,871	18.5	1,641	6,409	19.5	1,252
市たばこ消費税	1,739,158	100.0	1,739,158	2,764,922	100.0	2,764,922
電気税	1,226,769	100.0	1,226,769	2,016,071	100.0	2,016,071
ガス税	198,023	100.0	198,023	225,384	100.0	225,384
特別土地保有税	—	—	—	1,055,031	97.2	1,025,913
現年課税分	—	—	—	1,033,273	97.8	1,010,720
滞納繰越分	—	—	—	21,758	69.8	15,193
事業所税	—	—	—	504,903	99.6	502,874
現年課税分	—	—	—	504,903	99.6	502,874
滞納繰越分	—	—	—	—	—	—
都市計画税	1,146,059	99.1	1,135,388	2,986,568	99.2	2,961,568
現年課税分	1,136,376	99.5	1,130,780	2,968,742	99.5	2,954,720
滞納繰越分	9,683	47.6	4,608	17,826	38.4	6,848
地方譲与税	201,218	100.0	201,218	1,528,200	100.0	1,528,200
娯楽施設利用税交付金	13,978	100.0	13,978	58,203	100.0	58,203
自動車取得税交付金	421,197	100.0	421,197	1,339,768	100.0	1,339,768
軽油引取税交付金	—	—	—	880,369	100.0	880,369
国有提供施設助成交付金	3,462	100.0	3,462	24,033	100.0	24,033

(注) 1 前年比、構成比、指数(昭和45年度=100)は、収入額。

2 昭和45年度から昭和60年度の国有資産等所在市交付金には納付金を含む。

(単位 千円・%)

昭 和 55 年 度			前 年 比 (収 入)			構 成 比 (収 入)			指 数 (収 入)	
調 定 額	収入率	収 入 額	45年度	50年度	55年度	45年度	50年度	55年度	50年度	55年度
119,763,100	98.3	117,778,795	121.2	107.6	116.7	100.0	100.0	100.0	222	468
118,318,130	99.1	117,283,941	121.1	107.4	116.8	99.2	99.4	99.6	222	470
1,444,970	34.2	494,854	125.7	158.3	106.9	0.8	0.6	0.4	173	259
54,765,415	97.4	53,349,783	128.9	95.6	123.8	42.1	40.2	45.3	212	504
53,723,875	98.7	53,013,126	128.7	95.2	123.9	41.5	39.7	45.0	212	508
24,715,782	99.5	24,586,712	125.2	119.6	116.1	14.8	20.7	20.9	310	660
11,340,422	95.8	10,866,627	140.5	86.5	120.3	9.5	9.1	9.2	212	454
17,667,671	99.4	17,559,787	125.9	71.3	139.7	17.2	9.9	14.9	128	407
1,041,540	32.3	336,657	142.3	157.9	110.7	0.6	0.5	0.3	177	221
42,370,537	99.1	41,970,947	116.5	121.6	110.8	40.5	42.6	35.6	233	412
41,367,365	99.5	41,142,271	116.9	121.8	110.9	39.5	41.8	34.9	235	414
28,762,802	99.4	28,599,993	116.1	127.2	108.4	18.4	28.9	24.3	348	617
12,604,563	99.5	12,542,278	117.6	111.3	116.9	21.1	12.9	10.6	136	236
297,982	41.4	123,486	85.3	126.7	99.7	0.2	0.1	0.1	115	387
705,190	100.0	705,190	106.2	109.0	109.5	0.8	0.7	0.6	184	317
143,025	94.2	134,669	113.9	92.5	110.0	0.3	0.2	0.1	96	150
136,801	97.3	133,063	115.0	92.4	110.0	0.3	0.2	0.1	97	151
6,224	25.8	1,606	75.2	101.4	110.0	0.0	0.0	0.0	76	98
4,333,297	100.0	4,333,297	112.4	104.8	100.1	6.9	5.0	3.7	159	249
5,131,299	100.0	5,131,299	111.0	100.0	153.7	4.9	3.6	4.4	164	418
237,854	100.0	237,854	111.7	77.7	157.0	0.8	0.4	0.2	114	120
502,841	85.9	432,085	—	105.4	75.4	—	1.8	0.4	—	—
470,046	90.7	426,447	—	104.0	75.5	—	1.8	0.4	—	—
32,795	17.2	5,638	—	著増	70.9	—	0.0	0.0	—	—
4,125,217	99.9	4,119,839	—	皆増	103.0	—	0.9	3.5	—	—
4,122,756	99.9	4,117,537	—	皆増	103.1	—	0.9	3.5	—	—
2,461	93.5	2,302	—	—	69.1	—	—	0.0	—	—
8,153,615	99.0	8,069,022	126.4	104.4	108.9	4.5	5.3	6.8	261	711
8,089,647	99.4	8,043,857	126.6	104.4	108.9	4.5	5.3	6.8	261	711
63,968	39.3	25,165	92.5	110.2	112.8	0.0	0.0	0.0	149	546
2,678,075	100.0	2,678,075	113.2	104.0	99.6	—	—	—	759	1,331
61,022	100.0	61,022	106.4	87.5	105.5	—	—	—	416	437
2,203,467	100.0	2,203,467	109.6	120.7	100.1	—	—	—	318	523
1,981,310	100.0	1,981,310	—	77.0	112.8	—	—	—	—	—
—	—	—	147.1	119.6	—	—	—	—	694	—

7 市税等(税目別)調定額・収入額累年比較(続)

区 分	昭 和 60 年 度			平 成 2 年 度		
	調 定 額	収入率	収 入 額	調 定 額	収入率	収 入 額
市	187,411,956	97.6	182,940,386	255,387,323	97.7	249,525,645
現年課税分	183,585,520	99.1	181,844,100	250,203,569	99.1	247,952,120
滞納繰越分	3,826,436	28.7	1,096,286	5,183,754	30.4	1,573,525
市民税	88,262,624	96.5	85,148,002	132,458,404	96.6	127,948,152
現年課税分	85,628,782	98.6	84,457,183	128,523,234	98.8	126,925,860
個人・特別徴収	42,393,641	99.4	42,155,630	63,246,434	99.7	63,038,044
個人・普通徴収	16,642,337	94.9	15,786,979	31,992,851	95.9	30,696,115
法人	26,592,804	99.7	26,514,574	33,283,949	99.7	33,191,701
滞納繰越分	2,633,842	26.2	690,819	3,935,170	26.0	1,022,292
固定資産税	65,385,894	98.5	64,376,255	86,941,009	98.9	85,989,751
現年課税分	63,552,949	99.3	63,110,974	85,799,221	99.5	85,375,226
土地・家屋	43,822,318	99.2	43,456,514	60,741,554	99.4	60,353,769
償却資産	19,730,631	99.6	19,654,460	25,057,667	99.9	25,021,457
滞納繰越分	828,811	31.5	261,147	922,305	42.8	395,042
国有資産等所在市交付金	1,004,134	100.0	1,004,134	219,483	100.0	219,483
軽自動車税	288,380	91.3	263,306	350,461	91.1	319,206
現年課税分	270,212	96.0	259,440	321,825	97.0	312,153
滞納繰越分	18,168	21.3	3,866	28,636	24.6	7,053
市たばこ税	6,005,197	100.0	6,005,197	6,999,398	100.0	6,999,122
現年課税分	6,005,197	100.0	6,005,197	6,999,398	100.0	6,999,122
滞納繰越分	—	—	—	—	—	—
電気税	6,566,240	100.0	6,566,240	10	100.0	10
ガス	172,361	100.0	172,361	—	—	—
特別土地保有税	957,425	92.3	883,727	1,325,359	91.2	1,209,219
現年課税分	815,094	99.1	807,594	1,268,058	91.8	1,164,038
滞納繰越分	142,331	53.5	76,133	57,301	78.8	45,181
商品切手発行税	85,338	100.0	85,338	171,093	100.0	171,093
事業所税	6,673,405	99.9	6,664,701	8,966,282	99.9	8,960,253
現年課税分	6,665,370	100.0	6,662,809	8,960,993	100.0	8,959,415
滞納繰越分	8,035	23.6	1,892	5,289	15.8	838
都市計画税	13,015,092	98.2	12,775,259	18,175,307	98.6	17,928,839
現年課税分	12,819,843	99.2	12,712,830	17,940,254	99.4	17,825,720
滞納繰越分	195,249	32.0	62,429	235,053	43.9	103,119
地方譲与税	2,121,800	100.0	2,121,800	7,937,288	100.0	7,937,288
利子割交付金	—	—	—	5,639,773	100.0	5,639,773
ゴルフ場利用税交付金	69,063	100.0	69,063	77,162	100.0	77,162
特別地方消費税交付金	—	—	—	—	—	—
自動車取得税交付金	2,901,121	100.0	2,901,121	5,862,238	100.0	5,862,238
軽油引取税交付金	2,687,098	100.0	2,687,098	3,780,789	100.0	3,780,789

(単位 千円・%)

平 成 7 年 度			前 年 比 (収 入)			構 成 比 (収 入)			指 数 (収 入)		
調 定 額	収入率	収 入 額	60年度	2年度	7年度	60年度	2年度	7年度	60年度	2年度	7年度
286,000,259	94.9	271,373,827	112.5	104.0	104.6	100.0	100.0	100.0	727	991	1,078
273,579,612	98.3	268,974,887	112.6	104.1	104.5	99.4	99.4	99.1	728	993	1,077
12,420,647	19.3	2,398,940	106.9	94.2	112.0	0.6	0.6	0.9	575	825	1,257
123,879,966	93.0	115,228,598	113.9	104.3	105.3	46.5	51.3	42.5	804	1,209	1,088
116,250,459	98.0	113,879,839	113.9	104.4	105.4	46.1	50.9	42.0	809	1,217	1,091
68,665,965	99.3	68,197,821	111.2	110.1	105.0	23.0	25.3	25.1	1,132	1,693	1,832
27,225,069	93.4	25,416,020	111.6	116.1	104.1	8.6	12.3	9.4	660	1,284	1,063
20,359,425	99.5	20,265,998	120.2	87.5	108.5	14.5	13.3	7.5	614	768	469
7,629,507	17.7	1,348,759	104.8	95.4	103.1	0.4	0.4	0.5	453	670	884
115,806,169	97.1	112,413,313	112.8	105.8	103.3	35.2	34.5	41.4	632	844	1,103
112,785,679	98.7	111,326,842	113.0	105.9	103.2	34.5	34.2	41.0	635	859	1,120
86,377,100	98.4	84,996,437	109.6	105.2	106.3	23.8	24.2	31.3	938	1,303	1,834
26,408,579	99.7	26,330,405	121.2	107.5	94.3	10.7	10.0	9.7	370	472	496
2,693,836	28.2	759,817	100.9	94.8	122.5	0.1	0.2	0.3	817	1,237	2,378
326,654	100.0	326,654	103.4	100.1	105.1	0.6	0.1	0.1	451	99	147
387,490	89.1	345,422	107.1	101.7	101.5	0.1	0.1	0.1	294	357	386
352,002	95.9	337,430	107.0	101.6	101.3	0.1	0.1	0.1	295	355	384
35,488	22.5	7,992	115.6	109.6	115.5	0.0	0.0	0.0	236	430	487
7,492,719	100.0	7,492,208	106.6	103.7	101.0	3.3	2.8	2.8	345	402	431
7,492,522	100.0	7,492,204	106.6	103.7	101.0	3.3	2.8	2.8	345	402	431
197	2.0	4	—	—	皆増	—	—	0.0	—	—	—
—	—	—	103.7	著減	—	3.6	0.0	—	535	0	—
—	—	—	95.2	皆減	—	0.1	—	—	87	—	—
3,239,416	50.4	1,633,939	154.0	113.9	105.2	0.5	0.5	0.6	—	—	—
1,915,086	81.6	1,562,040	146.3	114.8	102.8	0.4	0.5	0.6	—	—	—
1,324,330	5.4	71,899	350.5	94.2	214.4	0.1	0.0	0.0	—	—	—
—	—	—	100.3	128.8	—	0.1	0.1	—	—	—	—
9,245,107	99.9	9,238,864	109.9	93.2	111.1	3.6	3.6	3.4	—	—	—
9,240,017	100.0	9,235,760	110.3	93.4	111.1	3.6	3.6	3.4	—	—	—
5,090	61.0	3,104	7.5	4.0	57.3	0.0	0.0	0.0	—	—	—
25,949,392	96.4	25,021,483	110.4	104.7	105.8	7.0	7.1	9.2	1,125	1,579	2,204
25,217,193	98.4	24,814,118	110.4	104.7	105.7	7.0	7.1	9.1	1,124	1,576	2,194
732,199	28.3	207,365	110.0	97.1	122.8	0.0	0.0	0.1	1,355	2,238	4,500
8,662,090	100.0	8,662,090	77.3	105.9	101.8	—	—	—	1,054	3,945	4,305
4,632,577	100.0	4,632,577	—	221.3	87.3	—	—	—	—	—	—
79,637	100.0	79,637	94.9	99.7	96.1	—	—	—	494	—	—
109,866	100.0	109,866	—	—	88.9	—	—	—	—	—	—
5,267,485	100.0	5,267,485	107.2	107.0	97.5	—	—	—	689	1,392	1,251
5,894,809	100.0	5,894,809	103.4	117.9	103.5	—	—	—	—	—	—

(注) 1 指数 昭和45年度=100

2 昭和60年度のゴルフ場利用税交付金は娯楽施設利用税交付金であり、市たばこ税は市たばこ消費税である。

3 平成2年度の電気税は旧法による税である。

7 市税等(税目別)調定額・収入額累年比較(続)

区 分	平成 12 年 度			平成 17 年 度		
	調 定 額	取入率	収 入 額	調 定 額	取入率	収 入 額
市 税	283,076,647	93.9	265,678,464	274,960,569	95.6	262,778,889
現年課税分	267,101,826	98.4	262,877,103	262,737,768	98.7	259,431,070
滞納繰越分	15,974,821	17.5	2,801,361	12,222,801	27.4	3,347,819
市 民 税	114,436,500	92.4	105,780,025	120,306,149	94.5	113,699,947
現年課税分	106,483,095	98.1	104,497,726	113,907,893	98.5	112,173,837
個人・給与徴収	63,444,204	99.5	63,137,798	62,889,750	99.8	62,737,609
個人・年金特徴	—	—	—	—	—	—
個人・普通徴収	24,961,086	93.6	23,372,406	26,304,834	94.3	24,792,857
法人	18,077,805	99.5	17,987,522	24,713,309	99.7	24,643,371
滞納繰越分	7,953,405	16.1	1,282,299	6,398,256	23.9	1,526,110
固定資産税	123,038,636	95.0	116,850,154	113,749,703	96.3	109,582,333
現年課税分	117,015,948	98.5	115,284,492	108,954,587	98.9	107,717,162
土地・家屋	92,428,092	98.2	90,769,319	88,416,032	98.6	87,206,426
償却資産	24,587,856	99.7	24,515,173	20,538,555	99.9	20,510,736
滞納繰越分	5,612,839	20.6	1,155,813	4,325,642	32.3	1,395,697
国有資産等所在市交付金及び納付金	409,849	100.0	409,849	469,474	100.0	469,474
軽自動車税	427,284	86.2	368,415	512,613	88.5	453,725
現年課税分	378,236	95.0	359,140	457,990	96.3	441,242
滞納繰越分	49,048	18.9	9,275	54,623	22.9	12,483
市たばこ税	8,431,030	100.0	8,430,245	8,303,589	100.0	8,303,410
現年課税分	8,430,304	100.0	8,430,236	8,303,410	100.0	8,303,410
滞納繰越分	726	1.2	9	179	0.0	—
特別土地保有税	1,330,883	42.1	559,748	300,348	15.9	47,835
現年課税分	532,781	96.5	514,122	2,362	100.0	2,362
滞納繰越分	798,102	5.7	45,626	297,986	15.3	45,473
入湯税	—	—	—	—	—	—
現年課税分	—	—	—	—	—	—
滞納繰越分	—	—	—	—	—	—
事業所税	8,608,631	99.3	8,544,322	7,658,761	99.8	7,644,729
現年課税分	8,554,574	99.8	8,538,496	7,644,207	99.9	7,640,368
滞納繰越分	54,057	10.8	5,826	14,554	30.0	4,361
都市計画税	26,803,683	93.8	25,145,555	24,129,406	95.5	23,046,910
現年課税分	25,297,039	98.2	24,843,042	22,997,845	98.6	22,683,215
滞納繰越分	1,506,644	20.1	302,513	1,131,561	32.1	363,695
地方譲与税	3,537,262	100.0	3,537,262	7,861,150	100.0	7,861,150
利子割交付金	5,634,153	100.0	5,634,153	945,857	100.0	945,857
配当割交付金	—	—	—	657,040	100.0	657,040
株式等譲渡所得割交付金	—	—	—	964,918	100.0	964,918
地方消費税交付金	11,121,185	100.0	11,121,185	11,146,177	100.0	11,146,177
ゴルフ場利用税交付金	54,378	100.0	54,378	49,196	100.0	49,196
特別地方消費税交付金	52,660	100.0	52,660	—	—	—
自動車取得税交付金	4,025,287	100.0	4,025,287	4,184,964	100.0	4,184,964
軽油引取税交付金	5,449,786	100.0	5,449,786	4,984,893	100.0	4,984,893

(注) 1 指数 昭和45年度=100

2 平成12年度の国有資産等所在市交付金及び納付金は、国有資産等所在市交付金である。

3 平成21年度以降の自動車取得税交付金には旧法による自動車取得税交付金を含み、軽油引取税交付金には

(単位 千円・%)

区 分	平成 22 年 度			前年比(収入)			構成比(収入)			指数(収入)		
	調 定 額	取入率	収 入 額	12年度	17年度	22年度	12年度	17年度	22年度	12年度	17年度	22年度
市 税	293,282,521	96.1	281,990,525	97.3	103.1	98.9	100.0	100.0	100.0	1,056	1,044	1,120
現年課税分	282,552,481	98.7	278,828,628	97.3	103.0	98.8	98.9	98.7	98.9	1,052	1,039	1,116
滞納繰越分	10,730,040	29.5	3,161,897	100.2	113.3	101.0	1.1	1.3	1.1	1,468	1,755	1,657
市 民 税	135,062,493	94.2	127,287,170	97.9	107.6	96.1	39.8	43.3	45.2	999	1,074	1,202
現年課税分	127,850,883	98.1	125,456,012	97.9	107.6	96.0	39.3	42.7	44.6	1,002	1,075	1,202
個人・給与徴収	79,587,617	99.7	79,375,604	94.2	105.8	94.5	23.7	23.9	28.2	1,696	1,685	2,132
個人・年金特徴	2,941,742	100.0	2,941,742	—	—	192.4	—	—	1.0	—	—	—
個人・普通徴収	28,281,711	92.5	26,158,361	103.8	104.6	87.5	8.8	9.4	9.3	977	1,037	1,094
法人	17,039,813	99.7	16,980,305	105.0	115.9	111.4	6.8	9.4	6.1	416	571	393
滞納繰越分	7,211,610	25.4	1,831,158	98.7	114.8	101.3	0.5	0.6	0.6	840	1,000	1,200
固定資産税	117,032,972	97.7	114,306,088	96.8	100.0	101.1	44.0	41.7	40.5	1,146	1,075	1,121
現年課税分	113,929,817	99.1	112,886,249	96.6	99.9	101.1	43.4	41.0	40.0	1,160	1,084	1,136
土地・家屋	91,680,537	98.9	90,657,400	97.2	100.2	101.5	34.2	33.2	32.1	1,959	1,882	1,957
償却資産	22,249,280	99.9	22,228,849	94.6	98.9	99.6	9.2	7.8	7.9	462	387	419
滞納繰越分	2,728,871	38.3	1,045,555	116.7	109.8	100.3	0.5	0.5	0.4	3,618	4,369	3,273
国有資産等所在市交付金及び納付金	374,284	100.0	374,284	115.1	96.3	101.1	0.1	0.2	0.1	184	211	168
軽自動車税	576,832	91.9	530,322	102.8	104.5	101.5	0.1	0.2	0.2	412	507	592
現年課税分	535,601	97.1	520,322	103.0	104.6	101.5	0.1	0.2	0.2	409	502	592
滞納繰越分	41,231	24.3	10,000	96.4	101.0	98.1	0.0	0.0	0.0	565	761	609
市たばこ税	8,272,811	100.0	8,272,143	99.1	97.6	104.8	3.2	3.1	2.9	485	477	476
現年課税分	8,272,811	100.0	8,272,143	99.1	97.6	104.8	3.2	3.1	2.9	485	477	476
滞納繰越分	—	—	—	皆増	皆減	—	0.0	—	—	—	—	—
特別土地保有税	43,700	0.0	—	70.0	187.8	—	0.2	0.0	—	—	—	—
現年課税分	—	—	—	87.6	11.3	—	0.2	0.0	—	—	—	—
滞納繰越分	43,700	0.0	—	21.4	著増	—	0.0	0.0	—	—	—	—
入湯税	531	100.0	531	—	—	112.0	0.0	0.0	0.0	—	—	—
現年課税分	531	100.0	531	—	—	112.0	0.0	0.0	0.0	—	—	—
滞納繰越分	—	—	—	—	—	—	—	—	—	—	—	—
事業所税	7,972,795	99.9	7,962,521	101.5	102.3	99.3	3.2	2.9	2.8	—	—	—
現年課税分	7,951,108	99.9	7,945,430	101.6	102.3	99.1	3.2	2.9	2.8	—	—	—
滞納繰越分	21,687	78.8	17,091	61.5	72.5	418.4	0.0	0.0	0.0	—	—	—
都市計画税	24,320,387	97.2	23,631,750	95.6	99.6	101.3	9.5	8.8	8.4	2,215	2,030	2,081
現年課税分	23,637,446	98.9	23,373,657	95.4	99.4	101.3	9.4	8.6	8.3	2,197	2,006	2,067
滞納繰越分	682,941	37.8	258,093	110.9	109.6	96.4	0.1	0.2	0.1	6,565	7,893	5,601
地方譲与税	3,218,641	100.0	3,218,641	102.8	130.0	100.0	—	—	—	1,758	3,907	1,600
利子割交付金	791,091	100.0	791,091	339.2	71.8	90.0	—	—	—	—	—	—
配当割交付金	516,778	100.0	516,778	—	174.8	130.8	—	—	—	—	—	—
株式等譲渡所得割交付金	176,271	100.0	176,271	—	229.5	89.7	—	—	—	—	—	—
地方消費税交付金	12,099,613	100.0	12,099,613	103.1	94.2	99.8	—	—	—	—	—	—
ゴルフ場利用税交付金	39,971	100.0	39,971	92.9	100.3	92.8	—	—	—	—	—	—
特別地方消費税交付金	—	—	—	25.1	皆減	—	—	—	—	—	—	—
自動車取得税交付金	1,590,441	100.0	1,590,441	108.9	103.7	79.2	—	—	—	956	994	378
軽油引取税交付金	4,007,443	100.0	4,007,443	98.0	97.0	98.8	—	—	—	—	—	—

旧法による軽油引取税交付金を含む。

7 市税等(税目別)調定額・収入額累年比較(続)

区 分	平成 24 年 度			平成 25 年 度		
	調 定 額	収入率	収 入 額	調 定 額	収入率	収 入 額
市 税	294,786,817	96.8	285,253,822	296,995,787	97.3	288,988,743
現年課税分	285,455,423	98.9	282,440,364	289,017,511	99.1	286,281,233
滞納繰越分	9,331,394	30.2	2,813,458	7,978,276	33.9	2,707,510
市 民 税	139,407,213	95.2	132,686,232	139,325,940	96.0	133,706,718
現年課税分	133,035,137	98.5	131,070,645	133,895,267	98.7	132,124,584
個人・給与徴収	82,348,018	99.8	82,209,224	83,107,153	99.9	82,998,249
個人・年金特徴	3,010,135	100.0	3,010,135	3,039,856	100.0	3,039,856
個人・普通徴収	28,045,887	93.7	26,278,870	28,077,524	94.3	26,463,599
法	19,631,097	99.7	19,572,416	19,670,734	99.8	19,622,880
滞納繰越分	6,372,076	25.4	1,615,587	5,430,673	29.1	1,582,134
固定資産税	113,592,052	98.1	111,421,697	114,694,503	98.4	112,861,864
現年課税分	110,929,476	99.3	110,104,042	112,362,723	99.3	111,606,194
土地・家屋償却資産	89,845,303	99.1	89,041,271	91,385,693	99.2	90,642,471
滞納繰越分	21,084,173	99.9	21,062,771	20,977,030	99.9	20,963,723
国有資産等所在市交付金及び納付金	2,293,374	41.4	948,453	1,965,105	45.2	888,995
軽自動車税	369,202	100.0	369,202	366,675	100.0	366,675
現年課税分	582,826	93.0	541,784	590,936	94.0	555,669
滞納繰越分	544,661	97.7	532,157	557,571	98.0	546,675
市 た ば こ 税	38,165	25.2	9,627	33,365	27.0	8,994
現年課税分	9,104,091	100.0	9,104,091	10,094,413	100.0	10,094,413
滞納繰越分	—	—	—	—	—	—
特別土地保有税	43,700	0.0	—	43,700	0.0	—
現年課税分	—	—	—	—	—	—
滞納繰越分	43,700	0.0	—	43,700	0.0	—
入 湯 税	620	100.0	620	607	100.0	607
現年課税分	620	100.0	620	607	100.0	607
滞納繰越分	—	—	—	—	—	—
事 業 所 税	8,357,156	99.9	8,346,323	8,332,562	99.8	8,317,288
現年課税分	8,346,247	99.9	8,340,574	8,321,729	99.9	8,314,017
滞納繰越分	10,909	52.7	5,749	10,833	30.2	3,271
都 市 計 画 税	23,699,159	97.7	23,153,075	23,913,126	98.1	23,452,184
現年課税分	23,125,989	99.1	22,919,033	23,418,526	99.2	23,228,068
滞納繰越分	573,170	40.8	234,042	494,600	45.3	224,116
地 方 譲 与 税	3,576,139	100.0	3,576,139	3,468,287	100.0	3,468,287
利子割交付金	586,595	100.0	586,595	529,963	100.0	529,963
配当割交付金	663,807	100.0	663,807	1,179,416	100.0	1,179,416
株式等譲渡所得割交付金	184,679	100.0	184,679	2,080,724	100.0	2,080,724
地方消費税交付金	12,463,771	100.0	12,463,771	12,357,545	100.0	12,357,545
ゴルフ場利用税交付金	36,117	100.0	36,117	36,715	100.0	36,715
自動車取得税交付金	1,861,359	100.0	1,861,359	1,589,694	100.0	1,589,694
軽油引取税交付金	3,935,292	100.0	3,935,292	3,912,851	100.0	3,912,851

(注) 1 指数 昭和45年度=100

- 2 平成21年度以降の自動車取得税交付金には旧法による自動車取得税交付金を含み、軽油引取税交付金には
3 平成25年度以降の国有資産等所在市交付金及び納付金は、国有資産等所在市交付金である。

(単位 千円・%)

平成 26 年 度			前年比(収入)			構成比(収入)			指数(収入)		
調 定 額	収入率	収 入 額	24年度	25年度	26年度	24年度	25年度	26年度	24年度	25年度	26年度
303,682,874	97.7	296,558,930	99.3	101.3	102.6	100.0	100.0	100.0	1,133	1,148	1,178
296,672,362	99.1	294,069,921	99.4	101.4	102.7	99.0	99.0	99.1	1,131	1,146	1,177
7,010,512	35.5	2,489,009	94.5	96.2	91.9	1.0	1.0	0.9	1,475	1,419	1,305
142,800,843	96.4	137,726,856	102.3	100.8	103.0	46.5	46.3	46.5	1,253	1,263	1,301
137,996,807	98.8	136,274,278	102.4	100.8	103.1	46.0	45.7	46.0	1,256	1,266	1,306
84,673,322	99.9	84,572,179	104.3	101.0	101.9	28.8	28.7	28.5	2,208	2,229	2,272
3,089,629	100.0	3,089,629	101.3	101.0	101.6	1.1	1.0	1.1	—	—	—
28,497,629	94.6	26,948,340	101.1	100.7	101.8	9.2	9.2	9.1	1,099	1,107	1,127
21,736,227	99.7	21,664,130	97.0	100.3	110.4	6.9	6.8	7.3	453	454	502
4,804,036	30.2	1,452,578	94.1	97.9	91.8	0.5	0.6	0.5	1,059	1,037	952
117,374,688	98.6	115,771,171	96.4	101.3	102.6	39.1	39.0	39.0	1,093	1,107	1,136
115,339,046	99.4	114,647,295	96.4	101.4	102.7	38.6	38.6	38.6	1,108	1,123	1,153
94,142,519	99.3	93,461,587	96.6	101.8	103.1	31.2	31.3	31.5	1,922	1,956	2,017
21,196,527	99.9	21,185,708	95.5	99.5	101.1	7.4	7.3	7.1	397	395	399
1,693,199	46.2	781,433	95.3	93.7	87.9	0.4	0.3	0.3	2,969	2,783	2,446
342,443	100.0	342,443	98.6	99.3	93.4	0.1	0.1	0.1	166	165	154
610,379	94.6	577,150	101.2	102.6	103.9	0.2	0.2	0.2	605	621	645
580,194	98.2	569,856	101.2	102.7	104.2	0.2	0.2	0.2	606	622	648
30,185	24.2	7,294	104.9	93.4	81.1	0.0	0.0	0.0	587	548	444
9,850,441	100.0	9,850,441	96.6	110.9	97.6	3.2	3.5	3.3	523	580	566
9,850,441	100.0	9,850,441	96.6	110.9	97.6	3.2	3.5	3.3	523	580	566
—	—	—	皆減	—	—	—	—	—	—	—	—
43,700	96.7	42,272	—	—	皆増	—	—	—	—	—	—
—	—	—	—	—	—	—	—	—	—	—	—
43,700	96.7	42,272	—	—	皆増	—	—	0.0	—	—	—
581	100.0	581	131.1	97.9	95.7	0.0	0.0	0.0	—	—	—
581	100.0	581	131.1	97.9	95.7	0.0	0.0	0.0	—	—	—
—	—	—	—	—	—	—	—	—	—	—	—
8,526,882	99.9	8,517,806	104.9	99.7	102.4	2.9	2.9	2.9	—	—	—
8,514,408	100.0	8,510,527	104.9	99.7	102.4	2.9	2.9	2.9	—	—	—
12,474	58.4	7,279	114.2	56.9	222.5	0.0	0.0	0.0	—	—	—
24,475,360	98.4	24,072,653	96.6	101.3	102.6	8.1	8.1	8.1	2,039	2,066	2,120
24,048,442	99.3	23,874,500	96.7	101.3	102.8	8.0	8.0	8.0	2,027	2,054	2,111
426,918	46.4	198,153	92.6	95.8	88.4	0.1	0.1	0.1	5,079	4,864	4,300
3,263,365	100.0	3,263,365	100.0	97.0	94.1	—	—	—	1,777	1,724	1,622
512,777	100.0	512,777	91.6	90.3	96.8	—	—	—	—	—	—
2,234,970	100.0	2,234,970	111.7	177.7	189.5	—	—	—	—	—	—
1,400,913	100.0	1,400,913	125.2	著増	67.3	—	—	—	—	—	—
15,048,226	100.0	15,048,226	101.7	99.1	121.8	—	—	—	—	—	—
37,166	100.0	37,166	100.8	101.7	101.2	—	—	—	—	—	—
839,640	100.0	839,640	128.5	85.4	52.8	—	—	—	442	377	199
4,018,007	100.0	4,018,007	98.0	99.4	102.7	—	—	—	—	—	—

旧法による軽油引取税交付金を含む。

8 市税等収入状況(平成26年度)

(1) 総括

区 分	予 算 額	調 定 額	収 入 額
市 税	296,279,221,000	303,682,874,005	296,558,930,342
現年課税分	293,772,275,000	296,672,362,154	294,069,921,533
滞納繰越分	2,506,946,000	7,010,511,851	2,489,008,809
市 民 税	138,046,439,000	142,800,842,480	137,726,856,384
現年課税分	136,569,586,000	137,996,806,443	136,274,278,324
個人	114,413,275,000	116,260,579,443	114,610,147,513
給与特徴+退職分	89,222,635,000	84,673,321,653	84,572,178,804
年金特徴+普通徴収	25,190,640,000	31,587,257,790	30,037,968,709
法人	22,156,311,000	21,736,227,000	21,664,130,811
滞納繰越分	1,476,853,000	4,804,036,037	1,452,578,060
固定資産税	115,611,837,000	117,374,687,945	115,771,170,748
現年課税分	114,455,683,000	115,339,046,600	114,647,294,938
土地・家屋	93,295,054,000	94,142,519,400	93,461,586,738
償却資産	21,160,629,000	21,196,527,200	21,185,708,200
滞納繰越分	813,731,000	1,693,198,845	781,433,310
国有資産等所在市交付金	342,423,000	342,442,500	342,442,500
軽自動車税	563,806,000	610,379,283	577,150,501
現年課税分	555,524,000	580,193,800	569,856,000
滞納繰越分	8,282,000	30,185,483	7,294,501
市たばこ税	9,623,333,000	9,850,441,161	9,850,441,161
現年課税分	9,623,332,000	9,850,441,161	9,850,441,161
滞納繰越分	1,000	—	—
特別土地保有	2,000	43,699,898	42,271,500
現年課税分	1,000	—	—
滞納繰越分	1,000	43,699,898	42,271,500
入湯税	751,000	580,950	580,950
現年課税分	750,000	580,950	580,950
滞納繰越分	1,000	—	—
事業所税	8,491,881,000	8,526,882,350	8,517,806,250
現年課税分	8,489,516,000	8,514,408,100	8,510,527,400
滞納繰越分	2,365,000	12,474,250	7,278,850
都市計画税	23,941,172,000	24,475,359,938	24,072,652,848
現年課税分	23,735,460,000	24,048,442,600	23,874,500,260
滞納繰越分	205,712,000	426,917,338	198,152,588
地方譲与税	3,439,123,000	3,263,364,950	3,263,364,950
利子割交付金	521,523,000	512,777,000	512,777,000
配当割交付金	2,286,288,000	2,234,970,000	2,234,970,000
株式等譲渡所得割交付金	696,099,000	1,400,913,000	1,400,913,000
地方消費税交付金	15,373,777,000	15,048,226,000	15,048,226,000
ゴルフ場利用税交付金	33,416,000	37,165,520	37,165,520
自動車取得税交付金	695,654,000	839,640,432	839,640,432
軽油引取税交付金	3,879,048,000	4,018,006,745	4,018,006,745

(注) 自動車取得税交付金及び軽油引取税交付金には、旧法により徴収された税に係る交付金を含む。

不納欠損額	収入未済額	左のうち 処分停止額	(単位 円・%)			
			予算比 (収入額)	対調定 収入率	前年比 (収入額)	構成比 (収入額)
980,990,114	6,142,953,549	1,324,047,472	100.1	97.7	102.6	100.0
—	2,602,440,621	61,235,279	100.1	99.1	102.7	99.1
980,990,114	3,540,512,928	1,262,812,193	99.3	35.5	91.9	0.9
828,846,417	4,245,139,679	1,186,225,702	99.8	96.4	103.0	46.5
—	1,722,528,119	56,150,050	99.8	98.8	103.1	46.0
—	1,650,431,930	54,942,650	100.2	98.6	101.9	38.7
—	101,142,849	825,093	94.8	99.9	101.9	28.5
—	1,549,289,081	54,117,557	119.2	95.1	101.8	10.2
—	72,096,189	1,207,400	97.8	99.7	110.4	7.3
828,846,417	2,522,611,560	1,130,075,652	98.4	30.2	91.8	0.5
117,408,377	1,486,108,820	100,191,885	100.1	98.6	102.6	39.0
—	691,751,662	3,112,111	100.2	99.4	102.7	38.6
—	680,932,662	2,976,811	100.2	99.3	103.1	31.5
—	10,819,000	135,300	100.1	99.9	101.1	7.1
117,408,377	794,357,158	97,079,774	96.0	46.2	87.9	0.3
—	—	—	100.0	100.0	93.4	0.1
5,152,060	28,076,722	12,692,934	102.4	94.6	103.9	0.2
—	10,337,800	1,212,700	102.6	98.2	104.2	0.2
5,152,060	17,738,922	11,480,234	88.1	24.2	81.1	0.0
—	—	—	102.4	100.0	97.6	3.3
—	—	—	102.4	100.0	97.6	3.3
—	—	—	皆減	—	—	—
—	1,428,398	—	著増	96.7	皆増	0.0
—	—	—	皆減	—	—	—
—	1,428,398	—	著増	96.7	皆増	0.0
—	—	—	77.4	100.0	95.8	0.0
—	—	—	77.5	100.0	95.8	0.0
—	—	—	皆減	—	—	—
1,407,300	7,668,800	—	100.3	99.9	102.4	2.9
—	3,880,700	—	100.2	100.0	102.4	2.9
1,407,300	3,788,100	—	307.8	58.4	222.5	0.0
28,175,960	374,531,130	24,936,951	100.5	98.4	102.6	8.1
—	173,942,340	760,418	100.6	99.3	102.8	8.0
28,175,960	200,588,790	24,176,533	96.3	46.4	88.4	0.1
—	—	—	94.9	100.0	94.1	—
—	—	—	98.3	100.0	96.8	—
—	—	—	97.8	100.0	189.5	—
—	—	—	201.3	100.0	67.3	—
—	—	—	97.9	100.0	121.8	—
—	—	—	111.2	100.0	101.2	—
—	—	—	120.7	100.0	52.8	—
—	—	—	103.6	100.0	102.7	—

8 市税等収入状況(平成26年度)(続)

(2) 管区別(現年課税分)

区 分	代 表	調定額			
		川 崎 区	幸 区	かわさき 市税事務所	こすぎ 市税分室 (中原区)
市 税	97,956,416	66,552,163	22,746,658	89,298,821	28,693,001
市 民 税	87,762,951	12,302,249	6,129,023	18,431,272	7,726,826
個人(給与特徴)	83,715,515	(9,949,621)	(9,020,343)	(18,969,964)	(17,229,670)
〃(分離退職)	957,807	—	—	—	—
〃(年金特徴)	3,089,629	(364,603)	(295,945)	(660,548)	(388,276)
〃(普通徴収)	—	3,698,508	2,653,842	6,352,350	4,991,580
法 人	—	8,603,741	3,475,181	12,078,922	2,735,246
固 定 資 産 税	342,443	43,457,648	12,448,356	55,906,004	15,906,682
土地・家屋	—	27,975,166	10,530,222	38,505,388	14,469,992
償却資産	—	15,482,482	1,918,134	17,400,616	1,436,690
国有資産等所在市交付金	342,443	—	—	—	—
軽自動車税	—	90,988	52,511	143,499	65,148
市たばこ税	9,850,441	—	—	—	—
特別土地保有税	—	—	—	—	—
入湯税	581	—	—	—	—
事業所税	—	4,184,043	1,471,238	5,655,281	1,209,433
都市計画税	—	6,517,235	2,645,530	9,162,765	3,784,912

(注) 個人(給与特徴及び年金特徴)の()内は、各区別内訳を示したもので、各区別の

収入額					
市 税	97,855,273	65,968,985	22,514,641	88,483,626	28,392,959
市 民 税	87,661,808	11,913,471	5,978,417	17,891,888	7,526,370
個人(給与特徴)	83,614,372	—	—	—	—
〃(分離退職)	957,807	—	—	—	—
〃(年金特徴)	3,089,629	—	—	—	—
〃(普通徴収)	—	3,355,702	2,506,365	5,862,067	4,795,267
法 人	—	8,557,769	3,472,052	12,029,821	2,731,103
固 定 資 産 税	342,443	43,301,889	12,383,370	55,685,259	15,827,840
土地・家屋	—	27,821,596	10,467,711	38,289,307	14,392,849
償却資産	—	15,480,293	1,915,659	17,395,952	1,434,991
国有資産等所在市交付金	342,443	—	—	—	—
軽自動車税	—	89,311	51,510	140,821	64,193
市たばこ税	9,850,441	—	—	—	—
特別土地保有税	—	—	—	—	—
入湯税	581	—	—	—	—
事業所税	—	4,182,120	1,471,238	5,653,358	1,209,433
都市計画税	—	6,482,194	2,630,106	9,112,300	3,765,123

(単位 千円)							
高 津 区	宮 前 区	みぞのくち 市税事務所		しんゆり 市税事務所		合 計	
		多 摩 区	麻 生 区	多 摩 区	麻 生 区	多 摩 区	麻 生 区
25,939,249	20,218,155	46,157,404	17,238,164	17,328,556	34,566,720	296,672,362	296,672,362
8,849,086	5,645,713	14,494,799	4,940,691	4,640,268	9,580,959	137,996,807	137,996,807
(12,898,565)	(13,168,043)	(26,066,608)	(10,910,399)	(10,538,874)	(21,449,273)	83,715,515	83,715,515
—	—	—	—	—	—	957,807	957,807
(386,243)	(537,431)	(923,674)	(462,081)	(655,050)	(1,117,131)	3,089,629	3,089,629
4,455,912	4,601,315	9,057,227	4,174,181	3,922,291	8,096,472	28,497,629	28,497,629
4,393,174	1,044,398	5,437,572	766,510	717,977	1,484,487	21,736,227	21,736,227
12,922,469	11,246,173	24,168,642	9,501,748	9,855,970	19,357,718	115,681,489	115,681,489
11,949,433	10,737,453	22,686,886	9,134,412	9,345,841	18,480,253	94,142,519	94,142,519
973,036	508,720	1,481,756	367,336	510,129	877,465	21,196,527	21,196,527
—	—	—	—	—	—	342,443	342,443
99,809	108,154	207,963	91,565	72,019	163,584	580,194	580,194
—	—	—	—	—	—	9,850,441	9,850,441
—	—	—	—	—	—	—	—
—	—	—	—	—	—	581	581
956,655	255,665	1,212,320	197,310	240,064	437,374	8,514,408	8,514,408
3,111,230	2,962,450	6,073,680	2,506,850	2,520,235	5,027,085	24,048,442	24,048,442

市税及び市民税合計額には含まれず。

25,546,111	19,842,960	45,389,071	16,859,650	17,089,342	33,948,992	294,069,921	294,069,921
8,585,217	5,421,852	14,007,069	4,684,894	4,502,249	9,187,143	136,274,278	136,274,278
—	—	—	—	—	—	83,614,372	83,614,372
—	—	—	—	—	—	957,807	957,807
—	—	—	—	—	—	3,089,629	3,089,629
4,196,693	4,382,635	8,579,328	3,923,523	3,788,155	7,711,678	26,948,340	26,948,340
4,388,524	1,039,217	5,427,741	761,371	714,094	1,475,465	21,664,130	21,664,130
12,821,052	11,128,747	23,949,799	9,406,541	9,777,856	19,184,397	114,989,738	114,989,738
11,849,466	10,621,190	22,470,656	9,039,879	9,268,896	18,308,775	93,461,587	93,461,587
971,586	507,557	1,479,143	366,662	508,960	875,622	21,185,708	21,185,708
—	—	—	—	—	—	342,443	342,443
98,098	106,032	204,130	89,752	70,960	160,712	569,856	569,856
—	—	—	—	—	—	9,850,441	9,850,441
—	—	—	—	—	—	—	—
—	—	—	—	—	—	581	581
956,222	255,665	1,211,887	197,310	238,539	435,849	8,510,527	8,510,527
3,085,522	2,930,664	6,016,186	2,481,153	2,499,738	4,980,891	23,874,500	23,874,500

8 市税等収入状況(平成26年度)(続)

(2) 管区別(現年課税分)(続)

収入未済額

区 分	代 表	かわさき 市税事務所		こすぎ 市税分室 (中原区)	
		川崎区	幸区		
市 税	101,143	583,178	232,017	815,195	300,042
市 民 税	101,143	388,778	150,606	539,384	200,456
個人(給与特徴)	101,143	—	—	—	—
〃(分離退職)	—	—	—	—	—
〃(年金特徴)	—	—	—	—	—
〃(普通徴収)	—	342,806	147,477	490,283	196,313
法 人	—	45,972	3,129	49,101	4,143
固 定 資 産 税	—	155,759	64,986	220,745	78,842
土地・家屋	—	153,570	62,511	216,081	77,143
償却資産	—	2,189	2,475	4,664	1,699
国有資産等所在市交付金	—	—	—	—	—
軽自動車税	—	1,677	1,001	2,678	955
市たばこ税	—	—	—	—	—
特別土地保有税	—	—	—	—	—
入湯税	—	—	—	—	—
事業所税	—	1,923	—	1,923	—
都市計画税	—	35,041	15,424	50,465	19,789

収入率

市 税	99.9	99.1	99.0	99.1	99.0
市 民 税	99.9	96.8	97.5	97.1	97.4
個人(給与特徴)	99.9	—	—	—	—
〃(分離退職)	100.0	—	—	—	—
〃(年金特徴)	100.0	—	—	—	—
〃(普通徴収)	—	90.7	94.4	92.3	96.1
法 人	—	99.5	99.9	99.6	99.8
固 定 資 産 税	100.0	99.6	99.5	99.6	99.5
土地・家屋	—	99.5	99.4	99.4	99.5
償却資産	—	100.0	99.9	100.0	99.9
国有資産等所在市交付金	100.0	—	—	—	—
軽自動車税	—	98.2	98.1	98.1	98.5
市たばこ税	100.0	—	—	—	—
特別土地保有税	—	—	—	—	—
入湯税	100.0	—	—	—	—
事業所税	—	100.0	100.0	100.0	100.0
都市計画税	—	99.5	99.4	99.4	99.5

(単位 千円・%)

みぞのくち 市税事務所		しんゆり 市税事務所		合 計		
高津区	宮前区	多摩区	麻生区			
393,138	375,195	768,333	378,514	239,214	617,728	2,602,441
263,869	223,861	487,730	255,797	138,019	393,816	1,722,529
—	—	—	—	—	—	101,143
—	—	—	—	—	—	—
—	—	—	—	—	—	—
259,219	218,680	477,899	250,658	134,136	384,794	1,549,289
4,650	5,181	9,831	5,139	3,883	9,022	72,097
101,417	117,426	218,843	95,207	78,114	173,321	691,751
99,967	116,263	216,230	94,533	76,945	171,478	680,932
1,450	1,163	2,613	674	1,169	1,843	10,819
—	—	—	—	—	—	—
1,711	2,122	3,833	1,813	1,059	2,872	10,338
—	—	—	—	—	—	—
—	—	—	—	—	—	—
—	—	—	—	—	—	—
433	—	433	—	1,525	1,525	3,881
25,708	31,786	57,494	25,697	20,497	46,194	173,942

98.5	98.1	98.3	97.8	98.6	98.2	99.1
97.0	96.0	96.6	94.8	97.0	95.9	98.8
—	—	—	—	—	—	99.9
—	—	—	—	—	—	100.0
—	—	—	—	—	—	100.0
94.2	95.2	94.7	94.0	96.6	95.2	94.6
99.9	99.5	99.8	99.3	99.5	99.4	99.7
99.2	99.0	99.1	99.0	99.2	99.1	99.4
99.2	98.9	99.0	99.0	99.2	99.1	99.3
99.9	99.8	99.8	99.8	99.8	99.8	99.9
—	—	—	—	—	—	100.0
98.3	98.0	98.2	98.0	98.5	98.2	98.2
—	—	—	—	—	—	100.0
—	—	—	—	—	—	—
—	—	—	—	—	—	100.0
100.0	100.0	100.0	100.0	99.4	99.7	100.0
99.2	98.9	99.1	99.0	99.2	99.1	99.3

9 市税納付(入)額等状況(平成26年度)

区 分	最 終 調 定 額 (A)		督 促 状 発 付 前 までの 納 付 (入) 額 (B)			
	税 額	件 数	税 額	(B/A)	件 数	(B/A)
市	303,682,874,005	4,022,933	—	—	—	—
現年課税分	296,672,362,154	3,732,994	284,895,443,214	96.0	3,282,183	87.9
滞納繰越分	7,010,511,851	289,939	—	—	—	—
市 民 税	142,800,842,480	2,094,459	—	—	—	—
現年課税分	137,996,806,443	1,878,409	132,099,398,232	95.7	1,620,277	86.3
個人	116,260,579,443	1,836,643	110,554,558,444	95.1	1,580,862	86.1
給与特徴	83,715,514,480	872,955	83,058,935,664	99.2	838,572	96.1
年金特徴	3,089,629,300	66	3,089,629,300	100.0	66	100.0
普通徴収	28,497,628,490	961,353	23,448,186,307	82.3	739,955	77.0
退職	957,807,173	2,269	957,807,173	100.0	2,269	100.0
法人	21,736,227,000	41,766	21,544,839,788	99.1	39,415	94.4
滞納繰越分	4,804,036,037	216,050	—	—	—	—
個人	4,669,970,379	213,928	—	—	—	—
給与特徴+退職	291,421,844	16,948	—	—	—	—
年金特徴+普通徴収	4,378,548,535	196,980	—	—	—	—
法人	134,065,658	2,122	—	—	—	—
固 定 資 産 税	117,374,687,945	1,738,355	—	—	—	—
現年課税分	115,339,046,600	1,677,947	110,710,717,859	96.0	1,510,849	90.0
土地・家屋	94,142,519,400	1,625,085	89,644,421,159	95.2	1,460,115	89.8
償却資産	21,196,527,200	52,862	21,066,296,700	99.4	50,734	96.0
滞納繰越分	1,693,198,845	60,384	—	—	—	—
土地・家屋	1,660,102,599	59,230	—	—	—	—
償却資産	33,096,246	1,154	—	—	—	—
国有資産等所在市交付金	342,442,500	24	342,442,500	100.0	24	100.0
軽 自 動 車 税	610,379,283	188,394	—	—	—	—
現年課税分	580,193,800	174,919	508,671,800	87.7	149,383	85.4
滞納繰越分	30,185,483	13,475	—	—	—	—
市 た ば こ 税	9,850,441,161	75	—	—	—	—
現年課税分	9,850,441,161	75	9,850,441,161	100.0	75	100.0
滞納繰越分	—	—	—	—	—	—
特 別 土 地 保 有 税	43,699,898	13	—	—	—	—
現年課税分	—	—	—	—	—	—
滞納繰越分	43,699,898	13	—	—	—	—
入 湯 税	580,950	42	—	—	—	—
現年課税分	580,950	42	236,550	40.7	26	61.9
滞納繰越分	—	—	—	—	—	—
事 業 所 税	8,526,882,350	1,595	—	—	—	—
現年課税分	8,514,408,100	1,578	8,484,119,100	99.6	1,549	98.2
滞納繰越分	12,474,250	17	—	—	—	—
都 市 計 画 税	24,475,359,938	—	—	—	—	—
現年課税分	24,048,442,600	—	22,899,416,012	95.2	—	—
滞納繰越分	426,917,338	—	—	—	—	—

(単位 円・件・%)

督 促 状 発 付 額 (C)				滞 納 債 権 引 継 ぎ 前 までの 納 付 (入) 額 (D)				滞 納 債 権 引 継 ぎ 後 までの 納 付 (入) 額 (E)			
税 額	(C/A)	件 数	(C/A)	税 額	(D/A)	件 数	(D/A)	税 額	(E/A)	件 数	(E/A)
—	—	—	—	—	—	—	—	14,391,350,323	4.7	595,553	14.8
11,776,918,940	4.0	450,811	12.1	4,396,080,468	1.5	145,197	3.9	7,380,838,472	2.5	305,614	8.2
—	—	—	—	—	—	—	—	7,010,511,851	100.0	289,939	100.0
—	—	—	—	—	—	—	—	8,820,209,336	6.2	407,336	19.4
5,897,408,211	4.3	258,132	13.7	1,881,234,912	1.4	66,846	3.6	4,016,173,299	2.9	191,286	10.2
5,706,020,999	4.9	255,781	13.9	1,822,408,899	1.6	65,985	3.6	3,883,612,100	3.3	189,796	10.3
656,578,816	0.8	34,383	3.9	368,308,786	0.4	18,183	2.1	288,270,030	0.3	16,200	1.9
—	—	—	—	—	—	—	—	—	—	—	—
5,049,442,183	17.7	221,398	23.0	1,454,100,113	5.1	47,802	5.0	3,595,342,070	12.6	173,596	18.1
—	—	—	—	—	—	—	—	—	—	—	—
191,387,212	0.9	2,351	5.6	58,826,013	0.3	861	2.1	132,561,199	0.6	1,490	3.6
—	—	—	—	—	—	—	—	4,804,036,037	100.0	216,050	100.0
—	—	—	—	—	—	—	—	4,669,970,379	100.0	213,928	100.0
—	—	—	—	—	—	—	—	291,421,844	100.0	16,948	100.0
—	—	—	—	—	—	—	—	4,378,548,535	100.0	196,980	100.0
—	—	—	—	—	—	—	—	134,065,658	100.0	2,122	100.0
—	—	—	—	—	—	—	—	4,332,295,438	3.7	158,585	9.1
4,628,328,741	4.0	167,098	10.0	1,989,232,148	1.7	68,897	4.1	2,639,096,593	2.3	98,201	5.9
4,498,098,241	4.8	164,970	10.2	1,889,769,448	2.0	67,935	4.2	2,608,328,793	2.8	97,035	6.0
130,230,500	0.6	2,128	4.0	99,462,700	0.5	962	1.8	30,767,800	0.1	1,166	2.2
—	—	—	—	—	—	—	—	1,693,198,845	100.0	60,384	100.0
—	—	—	—	—	—	—	—	1,660,102,599	100.0	59,230	100.0
—	—	—	—	—	—	—	—	33,096,246	100.0	1,154	100.0
—	—	—	—	—	—	—	—	—	—	—	—
—	—	—	—	—	—	—	—	73,968,683	12.1	29,577	15.7
71,522,000	12.3	25,536	14.6	27,738,800	4.8	9,434	5.4	43,783,200	7.5	16,102	9.2
—	—	—	—	—	—	—	—	30,185,483	100.0	13,475	100.0
—	—	—	—	—	—	—	—	—	—	—	—
—	—	—	—	—	—	—	—	—	—	—	—
—	—	—	—	—	—	—	—	43,699,898	100.0	13	100.0
—	—	—	—	—	—	—	—	—	—	—	—
—	—	—	—	—	—	—	—	43,699,898	100.0	13	100.0
—	—	—	—	—	—	—	—	174,300	30.0	9	21.4
344,400	59.3	16	38.1	170,100	29.3	7	16.7	174,300	30.0	9	21.4
—	—	—	—	—	—	—	—	—	—	—	—
—	—	—	—	—	—	—	—	27,795,050	0.3	33	2.1
30,289,000	0.4	29	1.8	14,968,200	0.2	13	0.8	15,320,800	0.2	16	1.0
—	—	—	—	—	—	—	—	12,474,250	100.0	17	100.0
—	—	—	—	—	—	—	—	1,093,207,618	4.5	—	—
1,149,026,588	4.8	—	—	482,736,308	2.0	—	—	666,290,280	2.8	—	—
—	—	—	—	—	—	—	—	426,917,338	100.0	—	—

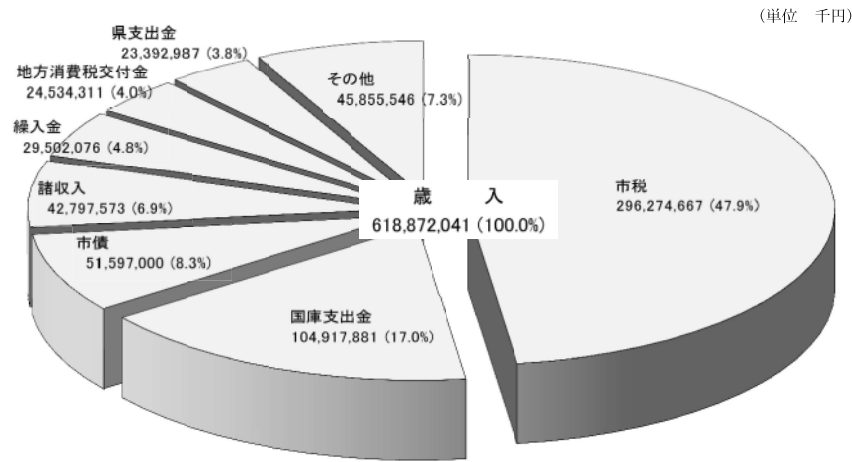
9 市税納付(入)額等状況(平成26年度)(続)

区 分	滞納債権引継後納付(入)額 (F)				納 付 (入) 額 累 計 (G)			
	税 額	(F/A)	件 数	(F/A)	税 額	(G/A)	件 数	(G/A)
市	7,267,406,660	2.4	284,694	7.1	296,558,930,342	97.7	3,712,074	92.3
現年課税分	4,778,397,851	1.6	195,766	5.2	294,069,921,533	99.1	3,623,146	97.1
滞納繰越分	2,489,008,809	35.5	88,928	30.7	2,489,008,809	35.5	88,928	30.7
市民	3,746,223,240	2.6	170,464	8.1	137,726,856,384	96.4	1,857,587	88.7
現年課税分	2,293,645,180	1.7	110,886	5.9	136,274,278,324	98.8	1,798,009	95.7
個人	2,233,180,170	1.9	110,048	6.0	114,610,147,513	98.6	1,756,895	95.7
特別徴収	187,127,181	0.2	9,822	1.1	83,614,371,631	99.9	866,577	99.3
年金特徴	—	—	—	—	3,089,629,300	100.0	66	100.0
普通徴収	2,046,052,989	7.2	100,226	10.4	26,948,339,409	94.6	887,983	92.4
退職	—	—	—	—	957,807,173	100.0	2,269	100.0
法人	60,465,010	0.3	838	2.0	21,664,130,811	99.7	41,114	98.4
滞納繰越分	1,452,578,060	30.2	59,578	27.6	1,452,578,060	30.2	59,578	27.6
個人	1,414,266,149	30.3	58,957	27.6	1,414,266,149	30.3	58,957	27.6
給与特徴+退職分	104,254,304	35.8	5,319	31.4	104,254,304	35.8	5,319	31.4
年金特徴+普通徴収	1,310,011,845	29.9	53,638	27.2	1,310,011,845	29.9	53,638	27.2
法人	38,311,911	28.6	621	29.3	38,311,911	28.6	621	29.3
固定資産税	2,728,778,241	2.3	99,458	5.7	115,771,170,748	98.6	1,679,228	96.6
現年課税分	1,947,344,931	1.7	73,140	4.4	114,647,294,938	99.4	1,652,886	98.5
土地・家屋	1,927,396,131	2.0	72,377	4.5	93,461,586,738	99.3	1,600,427	98.5
償却資産	19,948,800	0.1	763	1.4	21,185,708,200	99.9	52,459	99.2
滞納繰越分	781,433,310	46.2	26,318	43.6	781,433,310	46.2	26,318	43.6
土地・家屋	770,532,368	46.4	25,936	43.8	770,532,368	46.4	25,936	43.8
償却資産	10,900,942	32.9	382	33.1	10,900,942	32.9	382	33.1
国有資産等所在市交付金	—	—	—	—	342,442,500	100.0	24	100.0
軽自動車税	40,739,901	6.7	14,731	7.8	577,150,501	94.6	173,548	92.1
現年課税分	33,445,400	5.8	11,720	6.7	569,856,000	98.2	170,537	97.5
滞納繰越分	7,294,501	24.2	3,011	22.3	7,294,501	24.2	3,011	22.3
市たばこ税	—	—	—	—	9,850,441,161	100.0	75	100.0
現年課税分	—	—	—	—	9,850,441,161	100.0	75	100.0
滞納繰越分	—	—	—	—	—	—	—	—
特別土地保有税	42,271,500	96.7	12	92.3	42,271,500	96.7	12	92.3
現年課税分	—	—	—	—	—	—	—	—
滞納繰越分	42,271,500	96.7	12	92.3	42,271,500	96.7	12	92.3
入湯	174,300	30.0	9	21.4	580,950	100.0	42	100.0
現年課税分	174,300	30.0	9	21.4	580,950	100.0	42	100.0
滞納繰越分	—	—	—	—	—	—	—	—
事業所税	18,718,950	0.2	20	1.3	8,517,806,250	99.9	1,582	99.2
現年課税分	11,440,100	0.1	11	0.7	8,510,527,400	100.0	1,573	99.7
滞納繰越分	7,278,850	58.4	9	52.9	7,278,850	58.4	9	52.9
都市計画税	690,500,528	2.8	—	—	24,072,652,848	98.4	—	—
現年課税分	492,347,940	2.0	—	—	23,874,500,260	99.3	—	—
滞納繰越分	198,152,588	46.4	—	—	198,152,588	46.4	—	—

(単位 円・件・%)

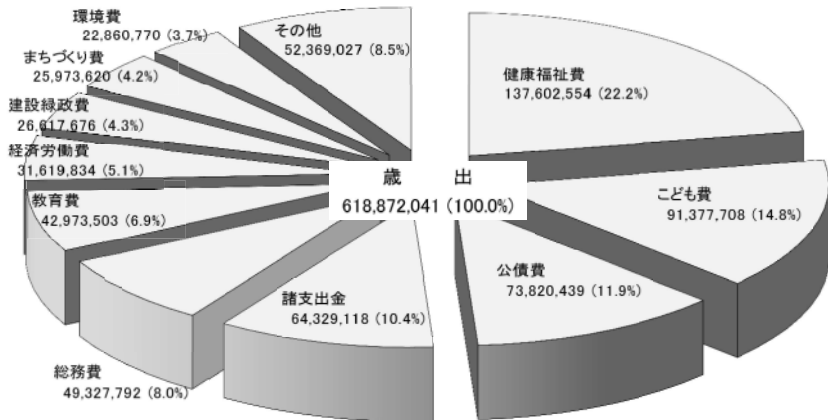
不納欠損額 (H)		収 入 未 済 額							
税 額	件 数	処分停止額 (I)		その他 (J)		計 (I + J) (K)			
		税 額	件 数	税 額	件 数	税 額	(K/A)	件 数	(K/A)
980,990,114	47,236	1,324,047,472	80,848	4,818,906,077	182,775	6,142,953,549	2.0	263,623	6.6
—	—	61,235,279	5,509	2,541,205,342	104,339	2,602,440,621	0.9	109,848	2.9
980,990,114	47,236	1,262,812,193	75,339	2,277,700,735	78,436	3,540,512,928	50.5	153,775	53.0
828,846,417	40,249	1,186,225,702	69,881	3,058,913,977	126,742	4,245,139,679	3.0	196,623	9.4
—	—	56,150,050	4,770	1,666,378,069	75,630	1,722,528,119	1.2	80,400	4.3
—	—	54,942,650	4,753	1,595,489,280	74,995	1,650,431,930	1.4	79,748	4.3
—	—	825,093	93	100,317,756	6,285	101,142,849	0.1	6,378	0.7
—	—	—	—	—	—	—	—	—	—
—	—	54,117,557	4,660	1,495,171,524	68,710	1,549,289,081	5.4	73,370	7.6
—	—	—	—	—	—	—	—	—	—
—	—	1,207,400	17	70,888,789	635	72,096,189	0.3	652	1.6
828,846,417	40,249	1,130,075,652	65,111	1,392,535,908	51,112	2,522,611,560	52.5	116,223	53.8
811,108,137	39,963	1,104,103,680	64,662	1,340,492,413	50,346	2,444,596,093	52.3	115,008	53.8
72,498,534	3,823	28,464,024	2,039	86,204,982	5,767	114,669,006	39.3	7,806	46.1
738,609,603	36,140	1,075,639,656	62,623	1,254,287,431	44,579	2,329,927,087	53.2	107,202	54.4
17,738,280	286	25,971,972	449	52,043,495	766	78,015,467	58.2	1,215	57.3
117,408,377	4,583	100,191,885	5,136	1,385,916,935	49,408	1,486,108,820	1.3	54,544	3.1
—	—	3,112,111	151	688,639,551	24,910	691,751,662	0.6	25,061	1.5
—	—	2,976,811	147	677,955,851	24,511	680,932,662	0.7	24,658	1.5
—	—	135,300	4	10,683,700	399	10,819,000	0.1	403	0.8
117,408,377	4,583	97,079,774	4,985	697,277,384	24,498	794,357,158	46.9	29,483	48.8
109,564,502	4,352	94,012,403	4,840	685,993,326	24,102	780,005,729	47.0	28,942	48.9
7,843,875	231	3,067,371	145	11,284,058	396	14,351,429	43.4	541	46.9
—	—	—	—	—	—	—	—	—	—
5,152,060	2,402	12,692,934	5,831	15,383,788	6,613	28,076,722	4.6	12,444	6.6
—	—	1,212,700	588	9,125,100	3,794	10,337,800	1.8	4,382	2.5
5,152,060	2,402	11,480,234	5,243	6,258,688	2,819	17,738,922	58.8	8,062	59.8
—	—	—	—	—	—	—	—	—	—
—	—	—	—	—	—	—	—	—	—
—	—	—	—	1,428,398	1	1,428,398	3.3	1	7.7
—	—	—	—	—	—	—	—	—	—
—	—	—	—	—	—	—	—	—	—
—	—	—	—	1,428,398	1	1,428,398	3.3	1	7.7
—	—	—	—	—	—	—	—	—	—
—	—	—	—	—	—	—	—	—	—
—	—	—	—	—	—	—	—	—	—
1,407,300	2	—	—	7,668,800	11	7,668,800	0.1	11	0.7
—	—	—	—	3,880,700	5	3,880,700	0.0	5	0.3
1,407,300	2	—	—	3,788,100	6	3,788,100	30.4	6	35.3
28,175,960	—	24,936,951	—	349,594,179	—	374,531,130	1.5	—	—
—	—	760,418	—	173,181,922	—	173,942,340	0.7	—	—
28,175,960	—	24,176,533	—	176,412,257	—	200,588,790	47.0	—	—

一般会計当初予算の構成(平成27年度)



[その他の内訳]

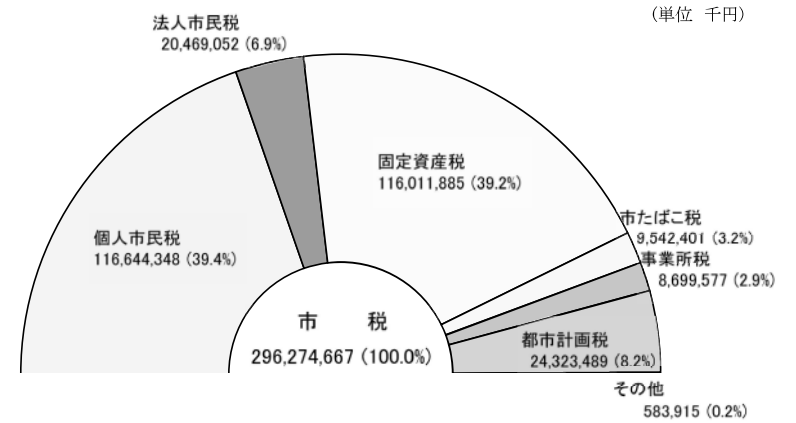
使用料及び手数料	17,525,175 (2.8%)	配当割交付金	2,400,991 (0.4%)	利子割交付金	467,226 (0.1%)
分担金及び負担金	9,343,037 (1.5%)	地方特例交付金	1,053,200 (0.2%)	交通安全対策特別交付金	438,933 (0.1%)
財産収入	4,621,349 (0.7%)	地方交付税	749,569 (0.1%)	寄附金	381,186 (0.1%)
軽油引取税交付金	4,036,335 (0.6%)	株式等譲渡所得割交付金	698,872 (0.1%)	繰越金	100,000 (0.0%)
地方譲与税	3,348,712 (0.5%)	自動車取得税交付金	653,292 (0.1%)	ゴルフ場利用税交付金	37,669 (0.0%)



[その他の内訳]

消防費	19,093,114 (3.1%)	港湾費	10,015,863 (1.6%)	議会費	1,748,353 (0.3%)
区役所費	14,995,554 (2.4%)	市民費	6,016,143 (1.0%)	予備費	500,000 (0.1%)

市税当初予算の構成(平成27年度)



一般会計及び市税当初予算各年度比較

