

第1 [総括]

1 人口・世帯数・面積

年 区分		45	50	55	60	2	7
		人口	958,340	1,005,448	1,045,082	1,079,701	1,159,824
男	503,729	526,211	546,705	564,818	609,324	632,086	
女	454,611	479,237	498,377	514,883	550,500	570,710	
世帯数(世帯)	295,476	301,244	336,043	402,938	451,568	500,877	
面積(km ²)	136.17	137.53	142.16	142.63	142.77	143.85	
人口密度(km ² 当たり)	7,038	7,311	7,351	7,570	8,124	8,361	
区 (支所別人口)	川崎区	—	219,376	203,234	194,112	198,048	197,396
	区役所	131,792	87,139	80,602	77,122	81,298	82,939
	大師支所	81,155	72,248	68,133	65,959	67,180	65,624
	田島支所	72,071	59,989	54,499	51,031	49,570	48,833
	幸区	75,545	148,557	141,418	135,928	142,362	140,128
	中原区	266,314	197,161	187,985	183,426	186,363	191,533
	高津区	184,406	248,897	280,855	152,136	162,524	171,072
	宮前区	—	—	—	157,201	174,495	185,006
	多摩区	147,057	191,457	231,590	151,052	172,603	186,216
	麻生区	—	—	—	105,846	123,429	131,445

(注) 各年1月1日現在。

2 一般会計決算額と市税

年度 区分		45	50	55	60	2	7
		一般歳入(A)	46,710,751	140,355,100	225,554,368	318,339,993	415,355,303
会計歳出(B)	44,126,489	131,361,749	220,397,024	313,839,947	405,452,810	511,324,690	
市税(C)	25,168,887	55,798,649	117,778,795	182,940,386	249,525,645	271,373,827	
(C)/(A)(%)	53.9	39.8	52.2	57.5	60.1	52.4	
基準収入額(D)	17,614,436	45,087,538	81,500,386	130,952,277	179,869,040	215,225,292	
財政需要額(E)	14,407,366	52,398,011	89,409,247	122,544,791	167,505,628	201,698,243	
(D)/(E)(%)	122.3	86.0	91.2	106.9	107.4	106.7	

(注) 平成30年度の(A)～(C)は当初予算額、(D)及び(E)は当初算定額。

(単位 人)

12	17	22	27	28	29	30
1,241,552	1,306,992	1,410,826	1,461,909	1,477,136	1,491,577	1,505,357
646,449	675,985	727,087	741,644	749,792	756,755	762,929
595,103	631,007	683,739	720,265	727,344	734,822	742,428
537,330	587,929	652,769	687,960	692,989	704,776	717,241
144.35	144.35	144.35	144.35	144.35	144.35	144.35
8,601	9,054	9,774	10,128	10,233	10,333	10,429
194,528	202,720	216,029	219,932	223,942	226,727	229,953
83,533	86,181	92,852	94,993	97,199	98,522	101,262
63,260	67,962	72,116	73,203	74,083	75,402	75,882
47,735	48,577	51,061	51,736	52,660	52,803	52,809
136,710	142,010	153,298	158,767	161,279	163,567	166,182
195,834	206,207	229,871	244,588	247,921	251,508	254,414
180,444	198,500	215,161	225,124	228,435	229,547	230,893
198,221	205,835	217,141	224,883	225,822	228,135	230,080
195,678	201,888	211,585	213,765	214,265	215,610	216,475
140,137	149,832	167,741	174,850	175,472	176,483	177,360

(単位 千円)

12	17	22	27	28	29	30
545,843,505	509,499,403	607,148,629	605,111,133	614,833,853	700,691,551	736,628,178
541,093,588	504,152,386	599,760,735	602,309,503	610,990,927	697,514,436	736,628,178
265,678,464	262,778,889	281,990,525	300,740,010	305,359,845	311,185,928	347,935,968
48.7	51.6	46.4	49.7	49.7	44.4	47.2
211,758,983	209,952,168	207,532,362	233,474,024	241,062,088	286,388,583	293,127,024
231,088,095	202,037,420	206,740,790	234,249,515	239,689,118	286,575,238	287,431,560
91.6	103.9	100.4	99.7	100.6	99.9	102.0

3 市税予算・決算(調定及び収入額等)累年比較

区分		年度					
		45	50	55	60	2	7
予 算 額		23,800,317	54,878,296	117,256,700	181,364,601	245,493,463	269,609,453
決 算	調 定 額	25,657,462	56,771,671	119,763,100	187,411,956	255,387,323	286,000,259
	収 入 額	25,168,887	55,798,649	117,778,795	182,940,386	249,525,645	271,373,827
	不 納 欠 損 額	45,758	70,075	85,633	156,982	462,807	652,103
	収 入 未 済 額	442,817	902,947	1,898,672	4,314,588	5,398,871	13,974,329
	予 算 比	105.8	101.7	100.4	100.9	101.6	100.7
	収 入 率	98.1	98.3	98.3	97.6	97.7	94.9
前 年 比	予 算 額	122.2	108.9	117.3	113.1	103.6	106.3
	調 定 額	120.7	107.6	116.9	112.5	104.1	104.9
	収 入 額	121.2	107.6	116.7	112.5	104.0	104.6

(注) 予算額は最終予算額。平成30年度は当初予算額。

4 国税・県税調定及び収入額累年比較(市内税務署・市内県税事務所取扱分)

区分		年度					
		45	50	55	60	2	7
国 税	調 定 額	194,690,457	312,189,973	567,253,871	656,907,501	973,611,382	929,207,174
	収 入 額	184,707,382	281,929,824	539,448,655	621,981,030	911,137,021	835,471,610
	収 入 率	94.9	90.3	95.1	94.7	93.6	89.9
	前年比(収入)	114.4	103.3	109.1	90.0	112.2	100.9
県 税	調 定 額	30,736,648	31,655,050	84,873,738	115,137,658	151,555,145	116,671,141
	収 入 額	29,840,600	30,848,191	83,507,577	112,939,151	149,102,451	111,673,192
	収 入 率	97.1	97.5	98.4	98.1	98.4	95.7
	前年比(収入)	123.6	70.4	136.1	116.0	99.8	109.1

(注) 1 国税は、川崎南・北・西税務署扱い分。県税は、川崎・高津・麻生県税事務所扱い分。
 2 平成12年度以降の国税の調定及び収入額は、国が消費税と併せて賦課徴収している
 3 平成29年度の国税の調定及び収入額は、平成31年6月末頃に公表予定。

(単位 千円・%)

							年度							
							12	17	22	27	28	29	30	
予 算 額							265,180,582	260,336,251	278,142,654	300,116,942	303,000,164	309,270,363	347,935,968	
決 算	調 定 額							283,076,647	274,960,569	293,282,521	306,632,520	309,628,314	314,243,953	352,093,664
	収 入 額							265,678,464	262,778,889	281,990,525	300,740,010	305,359,845	311,185,928	347,935,968
	不 納 欠 損 額							1,467,969	1,621,261	1,243,181	1,283,938	1,050,360	640,717	—
	収 入 未 済 額							15,930,214	10,560,419	10,048,815	4,608,572	3,218,109	2,417,308	—
	予 算 比							100.2	100.9	101.4	100.2	100.8	100.6	100.0
	収 入 率							93.9	95.6	96.1	98.1	98.6	99.0	98.8
前 年 比	予 算 額							97.3	103.3	96.2	101.3	101.0	102.1	112.5
	調 定 額							97.5	102.4	98.8	101.0	101.0	101.5	112.0
	収 入 額							97.3	103.1	98.9	101.4	101.5	101.9	111.8

(単位 千円・%)

						年度						
						12	17	22	27	28	29	
予 算 額						863,587,989	882,178,724	801,068,031	941,351,412	908,711,028		
国 税	調 定 額						790,965,559	823,730,114	750,659,352	896,330,571	867,748,358	
	収 入 額						91.6	93.4	93.7	95.2	95.5	
	収 入 率						103.9	106.4	106.2	109.9	96.8	
	前年比(収入)											
県 税	調 定 額						96,325,063	117,386,293	121,059,093	146,612,524	157,685,747	157,570,491
	収 入 額						90,953,871	112,847,211	114,846,338	142,084,895	154,377,142	154,778,914
	収 入 率						94.4	96.1	94.9	96.9	97.9	98.2
	前年比(収入)						114.2	107.7	92.6	101.6	108.7	100.3

分。
 地方消費税(道府県税)相当分を除いた推計額である。

5 市税等予算額累年比較

区 分	昭 和 45 年 度		昭 和 50 年 度		昭 和 55 年 度	
	当 初	最 終	当 初	最 終	当 初	最 終
市 民 税	20,400,317	23,800,317	56,048,744	54,878,296	105,803,269	117,256,700
個 人 現 年 課 税 分	7,866,754	9,576,754	25,068,370	21,806,060	45,372,335	53,196,264
滞 納 繰 越 分	4,745,741	5,705,741	17,747,631	16,677,118	32,544,649	35,589,716
法 人 現 年 課 税 分	4,674,402	5,634,402	17,630,365	16,559,852	32,325,133	35,370,200
滞 納 繰 越 分	71,339	71,339	117,266	117,266	219,516	219,516
固 定 資 産 税	3,121,013	3,871,013	7,320,739	5,128,942	12,827,686	17,606,548
現 年 課 税 分	3,112,112	3,862,112	7,296,626	5,104,829	12,798,246	17,577,108
滞 納 繰 越 分	8,901	8,901	24,113	24,113	29,440	29,440
地 産 税	8,822,290	9,942,290	22,469,212	23,647,282	40,320,662	41,860,464
現 年 課 税 分	8,592,887	9,712,887	22,076,844	23,236,540	39,654,351	41,194,153
滞 納 繰 越 分	8,565,935	9,685,935	22,051,290	23,210,986	39,559,814	41,099,616
土 地 家 屋 償 却 資 産 税	1,421,489	1,601,489	10,530,726	10,788,112	19,487,425	19,540,775
滞 納 繰 越 分	2,678,448	2,898,448	5,087,342	5,265,861	8,889,350	9,050,536
国 有 資 産 等 所 在 市 交 付 金	4,465,998	5,185,998	6,433,222	7,157,013	11,183,039	12,508,305
軽 自 動 車 税	26,952	26,952	25,554	25,554	94,537	94,537
現 年 課 税 分	229,403	229,403	392,368	410,742	666,311	666,311
滞 納 繰 越 分	68,175	68,175	82,283	82,283	115,351	115,351
市 た ば こ 消 費 税	65,962	65,962	81,529	81,529	114,481	114,481
電 気 税	2,213	2,213	754	754	870	870
ガ ス 税	1,511,976	1,711,976	2,673,595	2,764,922	4,234,761	4,234,761
特 別 土 地 保 有 税	1,097,325	1,227,325	1,905,000	2,015,471	3,466,979	5,083,666
現 年 課 税 分	170,734	170,734	205,923	225,224	101,607	199,168
滞 納 繰 越 分	—	—	451,410	919,211	265,238	392,232
商 品 切 手 発 行 税	—	—	450,215	918,016	257,816	384,810
事 業 所 税	—	—	1,195	1,195	7,422	7,422
現 年 課 税 分	—	—	—	—	—	—
滞 納 繰 越 分	—	—	310,239	473,073	3,921,861	4,112,413
都 市 計 画 税	—	—	310,239	473,073	3,920,788	4,111,340
現 年 課 税 分	—	—	—	—	1,073	1,073
滞 納 繰 越 分	863,063	1,103,063	2,882,712	2,944,770	8,004,475	8,062,381
旧 法 に よ る 税	858,956	1,098,956	2,877,843	2,939,901	7,983,455	8,041,361
地 方 譲 与 税	4,107	4,107	4,869	4,869	21,020	21,020
利 子 割 交 付 金	—	—	—	—	—	—
地 方 消 費 税 交 付 金	—	—	—	—	—	—
娯 楽 施 設 利 用 税 交 付 金	9,368	9,368	6,296	58,203	4,507	58,339
特 別 地 方 消 費 税 交 付 金	—	—	—	—	—	—
自 動 車 取 得 税 交 付 金	374,427	374,427	1,019,914	1,339,768	2,069,880	2,203,467
軽 油 引 取 税 交 付 金	—	—	1,047,932	880,369	1,984,400	1,984,400
国 有 提 供 施 設 助 成 交 付 金	2,353	2,353	22,600	24,033	—	—

(注) 昭和45年度から昭和60年度の国有資産等所在市交付金には納付金を含み、平成2年度以降の市たばこ消費税
また、旧法による税は、平成2年度が市たばこ消費税・電気税・ガス税、平成7年度が商品切手発行税であり、

(単位 千円)

昭 和 60 年 度		平 成 2 年 度		平 成 7 年 度		平 成 12 年 度	
当 初	最 終	当 初	最 終	当 初	最 終	当 初	最 終
175,761,979	181,364,601	243,006,463	245,493,463	268,405,572	269,609,453	261,603,505	265,180,582
81,723,979	84,514,556	127,073,633	126,671,633	113,850,674	114,250,674	101,372,549	104,949,626
56,672,831	58,232,536	89,095,606	94,110,606	94,640,076	94,640,076	85,858,080	87,322,839
56,092,659	57,652,364	88,179,028	93,194,028	93,304,483	93,304,483	84,334,971	85,799,730
580,172	580,172	916,578	916,578	1,335,593	1,335,593	1,523,109	1,523,109
25,051,148	26,282,020	37,978,027	32,561,027	19,210,598	19,610,598	15,514,469	17,626,787
25,014,250	26,245,122	37,916,497	32,499,497	19,142,554	19,542,554	15,466,125	17,578,443
36,898	36,898	61,530	61,530	68,044	68,044	48,344	48,344
62,517,962	64,272,124	83,173,966	84,755,966	112,462,922	112,462,922	117,365,909	117,365,909
61,523,987	63,278,149	82,954,484	84,536,484	112,136,268	112,136,268	116,956,060	116,956,060
61,265,948	63,020,110	82,665,046	84,247,046	111,322,764	111,322,764	115,284,603	115,284,603
28,755,132	28,935,598	35,574,492	35,574,492	51,221,546	51,221,546	54,853,838	54,853,838
14,294,022	14,457,694	23,842,254	23,842,254	33,133,637	33,133,637	35,676,003	35,676,003
18,216,794	19,626,818	23,248,300	24,830,300	26,967,581	26,967,581	24,754,762	24,754,762
258,039	258,039	289,438	289,438	813,504	813,504	1,671,457	1,671,457
993,975	993,975	219,482	219,482	326,654	326,654	409,849	409,849
252,077	252,077	310,124	310,124	333,436	333,436	356,747	356,747
249,551	249,551	306,032	306,032	325,506	325,506	346,203	346,203
2,526	2,526	4,092	4,092	7,930	7,930	10,544	10,544
5,621,400	5,917,995	6,361,859	6,771,859	7,290,840	7,290,840	8,568,229	8,568,229
6,366,953	6,511,615	—	—	—	—	—	—
170,122	170,122	—	—	—	—	—	—
262,781	664,334	509,433	926,433	832,557	1,284,440	401,554	401,554
247,683	649,236	498,503	915,503	795,077	1,246,960	331,531	331,531
15,098	15,098	10,930	10,930	37,480	37,480	70,023	70,023
85,790	85,790	123,877	123,877	—	—	—	—
6,099,154	6,314,227	7,848,592	8,328,592	8,757,055	9,109,053	8,281,369	8,281,369
6,097,633	6,312,706	7,842,634	8,322,634	8,754,422	9,106,420	8,264,080	8,264,080
1,521	1,521	5,958	5,958	2,633	2,633	17,289	17,289
12,661,761	12,661,761	17,604,976	17,604,976	24,878,087	24,878,087	25,257,148	25,257,148
12,604,826	12,604,826	17,531,268	17,531,268	24,655,701	24,655,701	24,797,739	24,797,739
56,935	56,935	73,708	73,708	222,386	222,386	459,409	459,409
—	—	3	3	1	1	—	—
2,120,691	2,120,691	8,830,489	7,881,489	8,758,869	8,758,869	3,437,682	3,437,682
—	—	3,685,763	5,876,763	5,120,032	5,120,032	5,289,361	5,366,646
—	—	—	—	—	—	10,616,254	11,080,070
56,294	56,294	77,476	77,476	74,900	74,900	55,132	55,132
—	—	37,808	37,808	117,000	117,000	40,365	40,365
2,758,443	2,758,443	5,572,736	5,572,736	5,356,434	5,356,434	3,469,237	3,469,237
2,677,500	2,677,500	3,476,265	3,476,265	5,715,540	5,715,540	5,737,202	5,737,202
—	—	—	—	—	—	—	—

は市たばこ税で、予算額には滞納繰越分1千円を含む。
平成2年度以降の娯楽施設利用税交付金はゴルフ場利用税交付金である。

5 市税等予算額累年比較(続)

区分	平成17年度		平成22年度		平成27年度	
	当初	最終	当初	最終	当初	最終
市	251,734,716	260,336,251	272,726,087	278,142,654	296,274,667	300,116,942
市	104,454,208	112,352,118	120,137,766	125,151,011	137,113,400	139,869,015
個人	84,784,995	88,247,414	108,872,150	109,600,379	116,644,348	118,801,944
現年課税分	83,670,232	87,132,651	106,936,796	107,665,025	115,400,546	117,558,142
滞納繰越分	1,114,763	1,114,763	1,935,354	1,935,354	1,243,802	1,243,802
法人	19,669,213	24,104,704	11,265,616	15,550,632	20,469,052	21,067,071
現年課税分	19,624,068	24,059,559	11,222,279	15,507,295	20,433,809	21,031,828
滞納繰越分	45,145	45,145	43,337	43,337	35,243	35,243
固定資産税	108,725,615	108,966,337	113,040,693	113,444,015	116,011,885	117,098,545
固定資産税	108,258,416	108,499,138	112,666,409	113,069,731	115,678,105	116,764,765
現年課税分	107,032,184	107,272,906	111,635,163	112,038,485	114,962,504	116,049,164
土地	45,906,635	46,147,357	45,728,657	45,728,657	47,904,656	48,215,773
家屋	40,511,700	40,511,700	44,299,903	44,299,903	46,453,435	46,500,121
償却資産	20,613,849	20,613,849	21,606,603	22,009,925	20,604,413	21,333,270
滞納繰越分	1,226,232	1,226,232	1,031,246	1,031,246	715,601	715,601
国有資産等所在市交付金及び納付金	467,199	467,199	374,284	374,284	333,780	333,780
軽自動車税	438,381	438,381	521,559	521,559	583,380	583,380
現年課税分	426,542	426,542	511,927	511,927	576,230	576,230
滞納繰越分	11,839	11,839	9,632	9,632	7,150	7,150
市たばこ税	8,178,550	8,331,344	7,631,265	7,631,265	9,542,401	9,542,401
現年課税分	8,178,549	8,331,343	7,631,264	7,631,264	9,542,400	9,542,400
滞納繰越分	1	1	1	1	1	1
特別土地保有税	2,011	2,011	2	2	2	2
現年課税分	1	1	1	1	1	1
滞納繰越分	2,010	2,010	1	1	1	1
入湯税	—	—	527	527	533	533
現年課税分	—	—	526	526	532	532
滞納繰越分	—	—	1	1	1	1
事業所税	7,237,887	7,381,734	7,986,096	7,986,096	8,699,577	8,699,577
現年課税分	7,233,794	7,377,641	7,978,144	7,978,144	8,695,410	8,695,410
滞納繰越分	4,093	4,093	7,952	7,952	4,167	4,167
都市計画税	22,698,064	22,864,326	23,408,179	23,408,179	24,323,489	24,323,489
現年課税分	22,380,881	22,547,143	23,145,051	23,145,051	24,144,867	24,144,867
滞納繰越分	317,183	317,183	263,128	263,128	178,622	178,622
地方譲与税	7,824,389	7,824,389	3,037,019	3,037,019	3,348,712	3,348,712
利子割交付金	812,080	886,144	802,677	802,677	467,226	467,226
配当割交付金	409,238	409,238	312,709	312,709	2,400,991	2,400,991
株式等譲渡所得割交付金	152,944	424,112	55,636	55,636	698,872	698,872
分離課税所得割交付金	—	—	—	—	—	—
県民税所得割臨時交付金	—	—	—	—	—	—
地方消費税交付金	11,051,522	11,130,364	10,183,662	11,549,425	24,534,311	25,486,581
ゴルフ場利用税交付金	50,764	50,764	40,999	40,999	37,669	37,669
特別地方消費税交付金	1	1	—	—	—	—
自動車取得税交付金	3,834,852	3,834,852	1,712,588	1,712,588	653,292	653,292
軽油引取税交付金	4,958,388	4,958,388	3,696,928	3,696,928	4,036,335	4,036,335

(注) 平成21年度以降の自動車取得税交付金には旧法による自動車取得税交付金を含み、軽油引取税交付金には旧法による軽油引取税交付金を含む。

		平成28年度		平成29年度		平成30年度(当初)					
区分	税	当初	最終	当初	最終	調定見込額	収入見込率	収入見込額(予算額)	前年比(対当初)	構成比(予算額)	備考
							対当初	対当初	対当初	対当初	
市		301,545,853	303,000,164	307,201,252	309,270,363	352,093,664	98.8	347,935,968	113.3	100.0	
市		139,535,174	140,837,207	141,886,140	143,709,754	184,015,795	98.4	181,015,288	127.6	52.0	
個人		119,799,019	121,101,052	122,813,515	123,252,740	163,159,828	98.2	160,238,499	130.5	46.0	均等割 2,799,015
現年課税分		118,699,277	120,001,310	122,007,073	122,446,298	161,210,177	98.9	159,436,865	130.7	45.8	所得割 156,637,850
滞納繰越分		1,099,742	1,099,742	806,442	806,442	1,949,651	41.1	801,634	99.4	0.2	
法人		19,736,155	19,736,155	19,072,625	20,457,014	20,855,967	99.6	20,776,789	108.9	6.0	
現年課税分		19,697,525	19,697,525	19,047,602	20,431,991	20,798,062	99.8	20,756,465	109.0	6.0	均等割 4,166,340
滞納繰越分		38,630	38,630	25,023	25,023	57,905	35.1	20,324	81.2	0.0	法人税割 16,590,125
固定資産税		118,107,855	118,260,133	121,196,780	121,442,277	124,010,955	99.3	123,117,372	101.6	35.4	
固定資産税		117,790,562	117,942,840	120,876,131	121,121,628	123,684,904	99.3	122,791,321	101.6	35.3	
現年課税分		117,187,132	117,339,410	120,387,162	120,632,659	122,953,256	99.5	122,326,206	101.6	35.1	
土地		48,477,411	48,477,411	48,819,958	48,819,958	50,556,102	99.4	50,252,765	102.9	14.4	
家屋		48,090,764	48,090,764	49,541,161	49,541,161	50,262,859	99.4	49,961,281	100.8	14.3	
償却資産		20,618,957	20,771,235	22,026,043	22,271,540	22,134,295	99.9	22,112,160	100.4	6.4	
滞納繰越分		603,430	603,430	488,969	488,969	731,648	63.6	465,115	95.1	0.2	
国有資産等所在市交付金及び納付金		317,293	317,293	320,649	320,649	326,051	100.0	326,051	101.7	0.1	
軽自動車税		768,259	768,259	768,369	768,369	824,047	96.7	797,103	103.7	0.2	
現年課税分		762,073	762,073	762,331	762,331	801,474	98.5	789,451	103.6	0.2	
滞納繰越分		6,186	6,186	6,038	6,038	22,573	33.9	7,652	126.7	0.0	
市たばこ税		9,429,358	9,429,358	9,178,736	9,178,736	8,247,488	100.0	8,247,488	89.9	2.4	
現年課税分		9,429,357	9,429,357	9,178,735	9,178,735	8,247,487	100.0	8,247,487	89.9	2.4	
滞納繰越分		1	1	1	1	1	100.0	1	100.0	0.0	
特別土地保有税		2	2	2	2	2	100.0	2	100.0	0.0	
現年課税分		1	1	1	1	1	100.0	1	100.0	0.0	
滞納繰越分		1	1	1	1	1	100.0	1	100.0	0.0	
入湯税		553	553	477	477	3,323	100.0	3,323	696.6	0.0	
現年課税分		552	552	476	476	3,322	100.0	3,322	697.9	0.0	
滞納繰越分		1	1	1	1	1	100.0	1	100.0	0.0	
事業所税		8,835,599	8,835,599	8,892,420	8,892,420	9,006,498	99.8	8,989,345	101.1	2.6	
現年課税分		8,830,634	8,830,634	8,886,644	8,886,644	8,995,593	99.9	8,986,597	101.1	2.6	
滞納繰越分		4,965	4,965	5,776	5,776	10,905	25.2	2,748	47.6	0.0	
都市計画税		24,869,053	24,869,053	25,278,328	25,278,328	25,985,556	99.2	25,766,047	101.9	7.4	土地 14,483,992
現年課税分		24,717,217	24,717,217	25,155,967	25,155,967	25,805,401	99.4	25,650,568	102.0	7.4	家屋 11,166,576
滞納繰越分		151,836	151,836	122,361	122,361	180,155	64.1	115,479	94.4	0.0	
地方譲与税		3,270,199	3,270,199	2,842,773	2,842,773	3,252,100	100.0	3,252,100	114.4	—	地方揮発油 1,176,058
利子割交付金		157,837	157,837	154,896	154,896	301,524	100.0	301,524	194.7	—	自動車重量 1,558,187
配当割交付金		2,726,308	2,726,308	1,536,396	1,536,396	1,786,438	100.0	1,786,438	116.3	—	地方道路 1
株式等譲渡所得割交付金		717,649	717,649	1,432,954	1,432,954	1,260,489	100.0	1,260,489	88.0	—	特別とん 502,773
分離課税所得割交付金		—	—	297,729	297,729	308,087	100.0	308,087	103.5	—	航空機燃料 1
県民税所得割臨時交付金		—	—	38,992,796	39,186,078	5,381,005	100.0	5,381,005	13.8	—	石油ガス 15,080
地方消費税交付金		23,244,966	23,244,966	23,178,293	24,100,257	25,048,494	100.0	25,048,494	108.1	—	
ゴルフ場利用税交付金		37,468	37,468	38,174	38,174	38,037	100.0	38,037	99.6	—	
特別地方消費税交付金		—	—	—	—	—	—	—	—	—	
自動車取得税交付金		1,036,509	1,036,509	1,320,656	1,320,656	1,593,262	100.0	1,593,262	120.6	—	
軽油引取税交付金		3,878,219	3,878,219	3,931,465	3,931,465	3,907,422	100.0	3,907,422	99.4	—	

法による軽油引取税交付金を含む。

6 市税等決算額(平成29年度)

区 分	予 算 額 (千 円)			決 算 額 (D)
	当 初 (A)	補 正 (B)	最 終 (C)	
市	307,201,252	2,069,111	309,270,363	311,185,927,688
現年課税分	305,746,640	2,069,111	307,815,751	309,600,019,098
滞納繰越分	1,454,612	—	1,454,612	1,585,908,590
市民税	141,886,140	1,823,614	143,709,754	145,176,197,032
現年課税分	141,054,675	1,823,614	142,878,289	144,209,036,494
個人	122,007,073	439,225	122,446,298	122,701,059,583
法人	19,047,602	1,384,389	20,431,991	21,507,976,911
滞納繰越分	831,465	—	831,465	967,160,538
固定資産税	121,196,780	245,497	121,442,277	122,155,257,763
現年課税分	120,387,162	245,497	120,632,659	121,347,981,907
土地	48,819,958	—	48,819,958	48,966,401,998
家屋	49,541,161	—	49,541,161	49,757,439,509
償却資産	22,026,043	245,497	22,271,540	22,624,140,400
滞納繰越分	488,969	—	488,969	486,625,956
国有資産等所在市交付金	320,649	—	320,649	320,649,900
軽自動車税	768,369	—	768,369	790,122,939
現年課税分	762,331	—	762,331	782,263,913
滞納繰越分	6,038	—	6,038	7,859,026
市たばこ税	9,178,736	—	9,178,736	8,815,249,393
現年課税分	9,178,735	—	9,178,735	8,815,249,393
滞納繰越分	1	—	1	—
特別土地保有税	2	—	2	—
現年課税分	1	—	1	—
滞納繰越分	1	—	1	—
入湯税	477	—	477	4,329,600
現年課税分	476	—	476	4,329,600
滞納繰越分	1	—	1	—
事業所税	8,892,420	—	8,892,420	8,864,363,900
現年課税分	8,886,644	—	8,886,644	8,862,817,900
滞納繰越分	5,776	—	5,776	1,546,000
都市計画税	25,278,328	—	25,278,328	25,380,407,061
現年課税分	25,155,967	—	25,155,967	25,257,689,991
滞納繰越分	122,361	—	122,361	122,717,070
地方譲与税	2,842,773	—	2,842,773	3,042,254,503
利子割交付金	154,896	—	154,896	363,394,000
配当割交付金	1,536,396	—	1,536,396	1,712,752,000
株式等譲渡所得割交付金	1,432,954	—	1,432,954	1,851,015,000
分離課税所得割交付金	297,729	—	297,729	285,964,000
県民税所得割臨時交付金	38,992,796	193,282	39,186,078	39,186,078,000
地方消費税交付金	23,178,293	921,964	24,100,257	24,235,654,000
ゴルフ場利用税交付金	38,174	—	38,174	35,857,080
自動車取得税交付金	1,320,656	—	1,320,656	1,660,545,512
軽油引取税交付金	3,931,465	—	3,931,465	3,938,327,286

(注) 自動車取得税交付金には旧法による自動車取得税交付金を含み、軽油引取税交付金には旧法による軽油引取税

(単位 円・%)

対 予 算 比 較		対 前 年 比 較	
対当初(D-A)	(D/A)	対最終(D-C)	(D/C)
3,984,675,688	101.3	1,915,564,688	100.6
3,853,379,098	101.3	1,784,268,098	100.6
131,296,590	109.0	131,296,590	109.0
3,290,057,032	102.3	1,466,443,032	101.0
3,154,361,494	102.2	1,330,747,494	100.9
693,986,583	100.6	254,761,583	100.2
2,460,374,911	112.9	1,075,985,911	105.3
135,695,538	116.3	135,695,538	116.3
958,477,763	100.8	712,980,763	100.6
960,819,907	100.8	715,322,907	100.6
146,443,998	100.3	146,443,998	100.3
216,278,509	100.4	216,278,509	100.4
598,097,400	102.7	352,600,400	101.6
△2,343,044	99.5	△2,343,044	99.5
900	100.0	900	100.0
21,753,939	102.8	21,753,939	102.8
19,932,913	102.6	19,932,913	102.6
1,821,026	130.2	1,821,026	130.2
△363,486,607	96.0	△363,486,607	96.0
△363,485,607	96.0	△363,485,607	96.0
△1,000	皆減	△1,000	皆減
△2,000	皆減	△2,000	皆減
△1,000	皆減	△1,000	皆減
△1,000	皆減	△1,000	皆減
3,852,600	907.7	3,852,600	907.7
3,853,600	909.6	3,853,600	909.6
△1,000	皆減	△1,000	皆減
△28,056,100	99.7	△28,056,100	99.7
△23,826,100	99.7	△23,826,100	99.7
△4,230,000	26.8	△4,230,000	26.8
102,079,061	100.4	102,079,061	100.4
101,722,991	100.4	101,722,991	100.4
356,070	100.3	356,070	100.3
199,481,503	107.0	199,481,503	107.0
208,498,000	234.6	208,498,000	234.6
176,356,000	111.5	176,356,000	111.5
418,061,000	129.2	418,061,000	129.2
△11,765,000	96.0	△11,765,000	96.0
193,282,000	100.5	—	100.0
1,057,361,000	104.6	135,397,000	100.6
△2,316,920	93.9	△2,316,920	93.9
339,889,512	125.7	339,889,512	125.7
6,862,286	100.2	6,862,286	100.2
305,359,844,793	101.9	5,826,082,895	101.9
303,313,831,205	102.1	6,286,187,893	102.1
2,046,013,588	77.5	△460,104,998	77.5
142,197,143,369	102.1	2,979,053,663	102.1
140,997,777,095	102.3	3,211,259,399	102.3
120,490,766,843	101.8	2,210,292,740	101.8
20,507,010,252	104.9	1,000,966,659	104.9
1,199,366,274	80.6	△232,205,736	80.6
119,213,228,542	102.5	2,942,029,221	102.5
118,227,954,286	102.6	3,120,027,621	102.6
48,760,226,649	100.4	206,175,349	100.4
48,213,891,737	103.2	1,543,547,772	103.2
21,253,835,900	106.4	1,370,304,500	106.4
667,981,156	72.9	△181,355,200	72.9
317,293,100	101.1	3,356,800	101.1
762,121,124	103.7	28,001,815	103.7
755,697,323	103.5	26,566,590	103.5
6,423,801	122.3	1,435,225	122.3
9,389,257,420	93.9	△574,008,027	93.9
9,389,257,420	93.9	△574,008,027	93.9
—	—	—	—
—	—	—	—
—	—	—	—
491,700	880.5	3,837,900	880.5
491,700	880.5	3,837,900	880.5
—	—	—	—
8,805,500,160	100.7	58,863,740	100.7
8,802,112,000	100.7	60,705,900	100.7
3,388,160	45.6	△1,842,160	45.6
24,992,102,478	101.6	388,304,583	101.6
24,823,248,281	101.8	434,441,710	101.8
168,854,197	72.7	△46,137,127	72.7
3,262,001,230	93.3	△219,746,727	93.3
236,382,000	153.7	127,012,000	153.7
1,232,509,000	139.0	480,243,000	139.0
765,017,000	242.0	1,085,998,000	242.0
285,964,000	皆増	285,964,000	皆増
39,186,078,000	皆増	39,186,078,000	皆増
23,153,222,000	104.7	1,082,432,000	104.7
37,734,200	95.0	△1,877,120	95.0
1,352,214,817	122.8	308,330,695	122.8
3,949,821,261	99.7	△11,493,975	99.7

交付金を含む。

7 市税等(税目別)調定額・収入額累年比較

区 分	昭 和 50 年 度			昭 和 55 年 度		
	調 定 額	収入率	収 入 額	調 定 額	収入率	収 入 額
市 税	56,771,671	98.3	55,798,649	119,763,100	98.3	117,778,795
現年課税分	55,950,314	99.1	55,467,718	118,318,130	99.1	117,283,941
滞納繰越分	821,357	40.3	330,931	1,444,970	34.2	494,854
市 民 税	23,183,951	96.8	22,440,345	54,765,415	97.4	53,349,783
現年課税分	22,512,471	98.5	22,169,592	53,723,875	98.7	53,013,126
個人・特別徴収	11,633,490	99.3	11,556,773	24,715,782	99.5	24,586,712
個人・普通徴収	5,271,239	96.1	5,068,250	11,340,422	95.8	10,866,627
法人	5,607,742	98.9	5,544,569	17,667,671	99.4	17,559,787
滞納繰越分	671,480	40.3	270,753	1,041,540	32.3	336,657
固定資産税	23,941,466	99.3	23,775,236	42,370,537	99.1	41,970,947
現年課税分	23,426,840	99.6	23,327,609	41,367,365	99.5	41,142,271
土地・家屋	16,214,654	99.5	16,138,066	28,762,802	99.4	28,599,993
償却資産	7,212,186	99.7	7,189,543	12,604,563	99.5	12,542,278
滞納繰越分	103,884	35.5	36,885	297,982	41.4	123,486
国有資産等所在市交付金	410,742	100.0	410,742	705,190	100.0	705,190
軽自動車税	93,375	92.5	86,336	143,025	94.2	134,669
現年課税分	86,966	97.8	85,084	136,801	97.3	133,063
滞納繰越分	6,409	19.5	1,252	6,224	25.8	1,606
市たばこ消費税	2,764,922	100.0	2,764,922	4,333,297	100.0	4,333,297
電気税	2,016,071	100.0	2,016,071	5,131,299	100.0	5,131,299
ガス税	225,384	100.0	225,384	237,854	100.0	237,854
特別土地保有税	1,055,031	97.2	1,025,913	502,841	85.9	432,085
現年課税分	1,033,273	97.8	1,010,720	470,046	90.7	426,447
滞納繰越分	21,758	69.8	15,193	32,795	17.2	5,638
商品切手発行税	—	—	—	—	—	—
事業所税	504,903	99.6	502,874	4,125,217	99.9	4,119,839
現年課税分	504,903	99.6	502,874	4,122,756	99.9	4,117,537
滞納繰越分	—	—	—	2,461	93.5	2,302
都市計画税	2,986,568	99.2	2,961,568	8,153,615	99.0	8,069,022
現年課税分	2,968,742	99.5	2,954,720	8,089,647	99.4	8,043,857
滞納繰越分	17,826	38.4	6,848	63,968	39.3	25,165
地方譲与税	1,528,200	100.0	1,528,200	2,678,075	100.0	2,678,075
娯楽施設利用税交付金	58,203	100.0	58,203	61,022	100.0	61,022
自動車取得税交付金	1,339,768	100.0	1,339,768	2,203,467	100.0	2,203,467
軽油引取税交付金	880,369	100.0	880,369	1,981,310	100.0	1,981,310
国有提供施設助成交付金	24,033	100.0	24,033	—	—	—

(注) 1 前年比、構成比、指数(昭和50年度=100)は、収入額。

2 昭和50年度から昭和60年度の国有資産等所在市交付金には納付金を含む。

(単位 千円・%)

昭 和 60 年 度			前 年 比 (収 入)			構 成 比 (収 入)			指 数 (収 入)	
調 定 額	収入率	収 入 額	50年度	55年度	60年度	50年度	55年度	60年度	55年度	60年度
187,411,956	97.6	182,940,386	107.6	116.7	112.5	100.0	100.0	100.0	211	328
183,585,520	99.1	181,844,100	107.4	116.8	112.6	99.4	99.6	99.4	211	328
3,826,436	28.7	1,096,286	158.3	106.9	106.9	0.6	0.4	0.6	150	331
88,262,624	96.5	85,148,002	95.6	123.8	113.9	40.2	45.3	46.5	238	379
85,628,782	98.6	84,457,183	95.2	123.9	113.9	39.7	45.0	46.1	239	381
42,393,641	99.4	42,155,630	119.6	116.1	111.2	20.7	20.9	23.0	213	365
16,642,337	94.9	15,786,979	86.5	120.3	111.6	9.1	9.2	8.6	214	311
26,592,804	99.7	26,514,574	71.3	139.7	120.2	9.9	14.9	14.5	317	478
2,633,842	26.2	690,819	157.9	110.7	104.8	0.5	0.3	0.4	124	255
65,385,894	98.5	64,376,255	121.6	110.8	112.8	42.6	35.6	35.2	177	271
63,552,949	99.3	63,110,974	121.8	110.9	113.0	41.8	34.9	34.5	176	271
43,822,318	99.2	43,456,514	127.2	108.4	109.6	28.9	24.3	23.8	177	269
19,730,631	99.6	19,654,460	111.3	116.9	121.2	12.9	10.6	10.7	174	273
828,811	31.5	261,147	126.7	99.7	100.9	0.1	0.1	0.1	335	708
1,004,134	100.0	1,004,134	109.0	109.5	103.4	0.7	0.6	0.6	172	244
288,380	91.3	263,306	92.5	110.0	107.1	0.2	0.1	0.1	156	305
270,212	96.0	259,440	92.4	110.0	107.0	0.2	0.1	0.1	156	305
18,168	21.3	3,866	101.4	110.0	115.6	0.0	0.0	0.0	128	309
6,005,197	100.0	6,005,197	104.8	100.1	106.6	5.0	3.7	3.3	157	217
6,566,240	100.0	6,566,240	100.0	153.7	103.7	3.6	4.4	3.6	255	326
172,361	100.0	172,361	77.7	157.0	95.2	0.4	0.2	0.1	106	76
957,425	92.3	883,727	105.4	75.4	154.0	1.8	0.4	0.5	42	86
815,094	99.1	807,594	104.0	75.5	146.3	1.8	0.4	0.4	42	80
142,331	53.5	76,133	著増	70.9	350.5	0.0	0.0	0.1	37	501
85,338	100.0	85,338	—	—	100.3	—	—	0.1	—	—
6,673,405	99.9	6,664,701	皆増	103.0	109.9	0.9	3.5	3.6	819	1,325
6,665,370	100.0	6,662,809	皆増	103.1	110.3	0.9	3.5	3.6	819	1,325
8,035	23.5	1,892	—	69.1	7.5	—	0.0	0.0	—	—
13,015,092	98.2	12,775,259	104.4	108.9	110.4	5.3	6.8	7.0	272	431
12,819,843	99.2	12,712,830	104.4	108.9	110.4	5.3	6.8	7.0	272	430
195,249	32.0	62,429	110.2	112.8	110.0	0.0	0.0	0.0	367	912
2,121,800	100.0	2,121,800	104.0	99.6	77.3	—	—	—	175	139
69,063	100.0	69,063	87.5	105.5	94.9	—	—	—	105	119
2,901,121	100.0	2,901,121	120.7	100.1	107.2	—	—	—	164	217
2,687,098	100.0	2,687,098	77.0	112.8	103.4	—	—	—	225	305
—	—	—	119.6	—	—	—	—	—	—	—

7 市税等(税目別)調定額・収入額累年比較(続)

区 分	平成 2 年 度			平成 7 年 度		
	調 定 額	収入率	収 入 額	調 定 額	収入率	収 入 額
市 税	255,387,323	97.7	249,525,645	286,000,259	94.9	271,373,827
現年課税分	250,203,569	99.1	247,952,120	273,579,612	98.3	268,974,887
滞納繰越分	5,183,754	30.4	1,573,525	12,420,647	19.3	2,398,940
市 民 税	132,458,404	96.6	127,948,152	123,879,966	93.0	115,228,598
現年課税分	128,523,234	98.8	126,925,860	116,250,459	98.0	113,879,839
個人・特別徴収	63,246,434	99.7	63,038,044	68,665,965	99.3	68,197,821
個人・普通徴収	31,992,851	95.9	30,696,115	27,225,069	93.4	25,416,020
法人	33,283,949	99.7	33,191,701	20,359,425	99.5	20,265,998
滞納繰越分	3,935,170	26.0	1,022,292	7,629,507	17.7	1,348,759
固定資産税	86,941,009	98.9	85,989,751	115,806,169	97.1	112,413,313
現年課税分	85,799,221	99.5	85,375,226	112,785,679	98.7	111,326,842
土地・家屋	60,741,554	99.4	60,353,769	86,377,100	98.4	84,996,437
償却資産	25,057,667	99.9	25,021,457	26,408,579	99.7	26,330,405
滞納繰越分	922,305	42.8	395,042	2,693,836	28.2	759,817
国有資産等所在市交付金	219,483	100.0	219,483	326,654	100.0	326,654
軽自動車税	350,461	91.1	319,206	387,490	89.1	345,422
現年課税分	321,825	97.0	312,153	352,002	95.9	337,430
滞納繰越分	28,636	24.6	7,053	35,488	22.5	7,992
市たばこ税	6,999,398	100.0	6,999,122	7,492,719	100.0	7,492,208
現年課税分	6,999,398	100.0	6,999,122	7,492,522	100.0	7,492,204
滞納繰越分	—	—	—	197	2.0	4
電気税	10	100.0	10	—	—	—
特別土地保有税	1,325,359	91.2	1,209,219	3,239,416	50.4	1,633,939
現年課税分	1,268,058	91.8	1,164,038	1,915,086	81.6	1,562,040
滞納繰越分	57,301	78.8	45,181	1,324,330	5.4	71,899
商品切手発行税	171,093	100.0	171,093	—	—	—
事業所税	8,966,282	99.9	8,960,253	9,245,107	99.9	9,238,864
現年課税分	8,960,993	100.0	8,959,415	9,240,017	100.0	9,235,760
滞納繰越分	5,289	15.8	838	5,090	61.0	3,104
都市計画税	18,175,307	98.6	17,928,839	25,949,392	96.4	25,021,483
現年課税分	17,940,254	99.4	17,825,720	25,217,193	98.4	24,814,118
滞納繰越分	235,053	43.9	103,119	732,199	28.3	207,365
地方譲与税	7,937,288	100.0	7,937,288	8,662,090	100.0	8,662,090
利子割交付金	5,639,773	100.0	5,639,773	4,632,577	100.0	4,632,577
地方消費税交付金	—	—	—	—	—	—
ゴルフ場利用税交付金	77,162	100.0	77,162	79,637	100.0	79,637
特別地方消費税交付金	—	—	—	109,866	100.0	109,866
自動車取得税交付金	5,862,238	100.0	5,862,238	5,267,485	100.0	5,267,485
軽油引取税交付金	3,780,789	100.0	3,780,789	5,894,809	100.0	5,894,809

(注) 1 指数 昭和50年度=100

2 平成2年度の電気税は旧法による税である。

(単位 千円・%)

平成 12 年 度			前年比(収入)			構成比(収入)			指数(収入)		
調 定 額	収入率	収 入 額	2年度	7年度	12年度	2年度	7年度	12年度	2年度	7年度	12年度
283,076,647	93.9	265,678,464	104.0	104.6	97.3	100.0	100.0	100.0	447	486	476
267,101,826	98.4	262,877,103	104.1	104.5	97.3	99.4	99.1	98.9	447	485	474
15,974,821	17.5	2,801,361	94.2	112.0	100.2	0.6	0.9	1.1	475	725	847
114,436,500	92.4	105,780,025	104.3	105.3	97.9	51.3	42.5	39.8	570	513	471
106,483,095	98.1	104,497,726	104.4	105.4	97.9	50.9	42.0	39.3	573	514	471
63,444,204	99.5	63,137,798	110.1	105.0	94.2	25.3	25.1	23.7	545	590	546
24,961,086	93.6	23,372,406	116.1	104.1	103.8	12.3	9.4	8.8	606	501	461
18,077,805	99.5	17,987,522	87.5	108.5	105.0	13.3	7.5	6.8	599	366	324
7,953,405	16.1	1,282,299	95.4	103.1	98.7	0.4	0.5	0.5	378	498	474
123,038,636	95.0	116,850,154	105.8	103.3	96.8	34.5	41.4	44.0	362	473	491
117,015,948	98.5	115,284,492	105.9	103.2	96.6	34.2	41.0	43.4	366	477	494
92,428,092	98.2	90,769,319	105.2	106.3	97.2	24.2	31.3	34.2	374	527	562
24,587,856	99.7	24,515,173	107.5	94.3	94.6	10.0	9.7	9.2	348	366	341
5,612,839	20.6	1,155,813	94.8	122.5	116.7	0.2	0.3	0.5	1,071	2,060	3,134
409,849	100.0	409,849	100.1	105.1	115.1	0.1	0.1	0.1	53	80	100
427,284	86.2	368,415	101.7	101.5	102.8	0.1	0.1	0.1	370	400	427
378,236	95.0	359,140	101.6	101.3	103.0	0.1	0.1	0.1	367	397	422
49,048	18.9	9,275	109.6	115.5	96.4	0.0	0.0	0.0	563	638	741
8,431,030	100.0	8,430,245	103.7	101.0	99.1	2.8	2.8	3.2	253	271	305
8,430,304	100.0	8,430,236	103.7	101.0	99.1	2.8	2.8	3.2	253	271	305
726	1.2	9	—	—	—	—	—	—	—	—	—
—	—	—	—	—	—	—	—	—	—	—	—
—	—	—	—	—	—	—	—	—	—	—	—
1,330,883	42.1	559,748	113.9	105.2	70.0	0.5	0.6	0.2	118	159	55
532,781	96.5	514,122	114.8	102.8	87.6	0.5	0.6	0.2	115	155	51
798,102	5.7	45,626	94.2	214.4	21.4	0.0	0.0	0.0	297	473	300
—	—	—	—	—	—	—	—	—	—	—	—
8,608,631	99.3	8,544,322	93.2	111.1	101.5	3.6	3.4	3.2	1,782	1,837	1,699
8,554,574	99.8	8,538,496	93.4	111.1	101.6	3.6	3.4	3.2	1,782	1,837	1,698
54,057	10.8	5,826	4.0	57.3	61.5	0.0	0.0	0.0	—	—	—
26,803,683	93.8	25,145,555	104.7	105.8	95.6	7.1	9.2	9.5	605	845	849
25,297,039	98.2	24,843,042	104.7	105.7	95.4	7.1	9.1	9.4	603	840	841
1,506,644	20.1	302,513	97.1	122.8	110.9	0.0	0.1	0.1	1,506	3,028	4,418
3,537,262	100.0	3,537,262	105.9	101.8	102.8	—	—	—	519	567	231
5,634,153	100.0	5,634,153	221.3	87.3	339.2	—	—	—	—	—	—
11,121,185	100.0	11,121,185	—	—	—	—	—	—	—	—	—
54,378	100.0	54,378	99.7	96.1	92.9	—	—	—	—	—	—
52,660	100.0	52,660	—	88.9	25.1	—	—	—	—	—	—
4,025,287	100.0	4,025,287	107.0	97.5	108.9	—	—	—	438	393	300
5,449,786	100.0	5,449,786	117.9	103.5	98.0	—	—	—	429	670	619

7 市税等(税目別)調定額・収入額累年比較(続)

区 分	平成17年度			平成22年度		
	調定額	収入率	収入額	調定額	収入率	収入額
市 税	274,960,569	95.6	262,778,889	293,282,521	96.1	281,990,525
現年課税分	262,737,768	98.7	259,431,070	282,552,481	98.7	278,828,628
滞納繰越分	12,222,801	27.4	3,347,819	10,730,040	29.5	3,161,897
市 民 税	120,306,149	94.5	113,699,947	135,062,493	94.2	127,287,170
現年課税分	113,907,893	98.5	112,173,837	127,850,883	98.1	125,456,012
個人・給与徴収	62,889,750	99.8	62,737,609	79,587,617	99.7	79,375,604
個人・年金特徴	—	—	—	2,941,742	100.0	2,941,742
個人・普通徴収	26,304,834	94.3	24,792,857	28,281,711	92.5	26,158,361
法 人	24,713,309	99.7	24,643,371	17,039,813	99.7	16,980,305
滞納繰越分	6,398,256	23.9	1,526,110	7,211,610	25.4	1,831,158
固定資産税	113,749,703	96.3	109,582,333	117,032,972	97.7	114,306,088
現年課税分	108,954,587	98.9	107,717,162	113,929,817	99.1	112,886,249
土地・家屋	88,416,032	98.6	87,206,426	91,680,537	98.9	90,657,400
償却資産	20,538,555	99.9	20,510,736	22,249,280	99.9	22,228,849
滞納繰越分	4,325,642	32.3	1,395,697	2,728,871	38.3	1,045,555
国有資産等所在市交付金及び納付金	469,474	100.0	469,474	374,284	100.0	374,284
軽自動車税	512,613	88.5	453,725	576,832	91.9	530,322
現年課税分	457,990	96.3	441,242	535,601	97.1	520,322
滞納繰越分	54,623	22.9	12,483	41,231	24.3	10,000
市 た ば こ 税	8,303,589	100.0	8,303,410	8,272,811	100.0	8,272,143
現年課税分	8,303,410	100.0	8,303,410	8,272,811	100.0	8,272,143
滞納繰越分	179	0.0	—	—	—	—
特別土地保有税	300,348	15.9	47,835	43,700	0.0	—
現年課税分	2,362	100.0	2,362	—	—	—
滞納繰越分	297,986	15.3	45,473	43,700	0.0	—
入 湯 税	—	—	—	531	100.0	531
現年課税分	—	—	—	531	100.0	531
滞納繰越分	—	—	—	—	—	—
事業所税	7,658,761	99.8	7,644,729	7,972,795	99.9	7,962,521
現年課税分	7,644,207	99.9	7,640,368	7,951,108	99.9	7,945,430
滞納繰越分	14,554	30.0	4,361	21,687	78.8	17,091
都市計画税	24,129,406	95.5	23,046,910	24,320,387	97.2	23,631,750
現年課税分	22,997,845	98.6	22,683,215	23,637,446	98.9	23,373,657
滞納繰越分	1,131,561	32.1	363,695	682,941	37.8	258,093
地方譲与税	7,861,150	100.0	7,861,150	3,218,641	100.0	3,218,641
利子割交付金	945,857	100.0	945,857	791,091	100.0	791,091
配当割交付金	657,040	100.0	657,040	516,778	100.0	516,778
株式等譲渡所得割交付金	964,918	100.0	964,918	176,271	100.0	176,271
地方消費税交付金	11,146,177	100.0	11,146,177	12,099,613	100.0	12,099,613
ゴルフ場利用税交付金	49,196	100.0	49,196	39,971	100.0	39,971
特別地方消費税交付金	—	—	—	—	—	—
自動車取得税交付金	4,184,964	100.0	4,184,964	1,590,441	100.0	1,590,441
軽油引取税交付金	4,984,893	100.0	4,984,893	4,007,443	100.0	4,007,443

(注)1 指数 昭和50年度=100

2 平成21年度以降の自動車取得税交付金には旧法による自動車取得税交付金を含み、軽油引取税交付金には

3 平成25年度以降の国有資産等所在市交付金及び納付金は、国有資産等所在市交付金である。

(単位 千円・%)

平 成 26 年 度	前年比(収入)			構成比(収入)			指 数 (収 入)				
	調定額	収入率	収入額	17年度	22年度	26年度	17年度	22年度	26年度	17年度	22年度
303,682,874	97.7	296,558,930	103.1	98.9	102.6	100.0	100.0	100.0	471	505	531
296,672,362	99.1	294,069,921	103.0	98.8	102.7	98.7	98.9	99.1	468	503	530
7,010,512	35.5	2,489,009	113.3	101.0	91.9	1.3	1.1	0.9	1,012	955	752
142,800,843	96.4	137,726,856	107.6	96.1	103.0	43.3	45.2	46.5	507	567	614
137,996,807	98.8	136,274,278	107.6	96.0	103.1	42.7	44.6	46.0	506	566	615
84,673,322	99.9	84,572,179	105.8	94.5	101.9	23.9	28.2	28.5	543	687	732
3,089,629	100.0	3,089,629	—	192.4	101.6	—	1.0	1.1	—	—	—
28,497,629	94.6	26,948,340	104.6	87.5	101.8	9.4	9.3	9.1	489	516	532
21,736,227	99.7	21,664,130	115.9	111.4	110.4	9.4	6.1	7.3	444	306	391
4,804,036	30.2	1,452,578	114.8	101.3	91.8	0.6	0.6	0.5	564	676	536
117,374,688	98.6	115,771,171	100.0	101.1	102.6	41.7	40.5	39.0	461	481	487
115,339,046	99.4	114,647,295	99.9	101.1	102.7	41.0	40.0	38.6	462	484	491
94,142,519	99.3	93,461,587	100.2	101.5	103.1	33.2	32.1	31.5	540	562	579
21,196,527	99.9	21,185,708	98.9	99.6	101.1	7.8	7.9	7.1	285	309	295
1,693,199	46.2	781,433	109.8	100.3	87.9	0.5	0.4	0.3	3,784	2,835	2,119
342,443	100.0	342,443	96.3	101.1	93.4	0.2	0.1	0.1	114	91	83
610,379	94.6	577,150	104.5	101.5	103.9	0.2	0.2	0.2	526	614	668
580,194	98.2	569,856	104.6	101.5	104.2	0.2	0.2	0.2	519	612	670
30,185	24.2	7,294	101.0	98.1	81.1	0.0	0.0	0.0	997	799	583
9,850,441	100.0	9,850,441	97.6	104.8	97.6	3.1	2.9	3.3	300	299	356
9,850,441	100.0	9,850,441	97.6	104.8	97.6	3.1	2.9	3.3	300	299	356
—	—	—	皆減	—	—	—	—	—	—	—	—
43,700	96.7	42,272	187.8	—	皆増	0.0	—	0.0	5	—	4
—	—	—	11.3	—	—	0.0	—	—	0	—	—
43,700	96.7	42,272	著増	—	皆増	0.0	—	0.0	299	—	278
581	100.0	581	—	112.0	95.7	—	0.0	0.0	—	—	—
581	100.0	581	—	112.0	95.7	—	0.0	0.0	—	—	—
—	—	—	—	—	—	—	—	—	—	—	—
8,526,882	99.9	8,517,806	102.3	99.3	102.4	2.9	2.8	2.9	1,520	1,583	1,694
8,514,408	100.0	8,510,527	102.3	99.1	102.4	2.9	2.8	2.9	1,519	1,580	1,692
12,474	58.4	7,279	72.5	418.4	222.5	0.0	0.0	0.0	—	—	—
24,475,360	98.4	24,072,653	99.6	101.3	102.6	8.8	8.4	8.1	778	798	813
24,048,442	99.3	23,874,500	99.4	101.3	102.8	8.6	8.3	8.0	768	791	808
426,918	46.4	198,153	109.6	96.4	88.4	0.2	0.1	0.1	5,311	3,769	2,894
3,263,365	100.0	3,263,365	130.0	100.0	94.1	—	—	—	514	211	214
512,777	100.0	512,777	71.8	90.0	96.8	—	—	—	—	—	—
2,234,970	100.0	2,234,970	174.8	130.8	189.5	—	—	—	—	—	—
1,400,913	100.0	1,400,913	229.5	89.7	67.3	—	—	—	—	—	—
15,048,226	100.0	15,048,226	94.2	99.8	121.8	—	—	—	—	—	—
37,166	100.0	37,166	100.3	92.8	101.2	—	—	—	—	—	—
—	—	—	皆減	—	—	—	—	—	—	—	—
839,640	100.0	839,640	103.7	79.2	52.8	—	—	—	312	119	63
4,018,007	100.0	4,018,007	97.0	98.8	102.7	—	—	—	566	455	456

旧法による軽油引取税交付金を含む。

7 市税等(税目別)調定額・収入額累年比較(続)

区 分	平成 27 年 度			平成 28 年 度		
	調 定 額	収入率	収 入 額	調 定 額	収入率	収 入 額
市 税	306,632,520	98.1	300,740,010	309,628,314	98.6	305,359,845
現年課税分	300,508,140	99.3	298,324,286	305,044,507	99.4	303,313,831
滞納繰越分	6,124,380	39.4	2,415,724	4,583,807	44.6	2,046,014
市 民 税	144,101,768	97.0	139,768,136	145,350,718	97.8	142,197,144
現年課税分	139,868,233	98.9	138,397,191	142,172,829	99.2	140,997,777
個人・給与徴収	88,367,769	99.9	88,265,161	91,928,887	99.9	91,837,930
個人・年金特徴	3,010,681	100.0	3,010,681	3,077,492	100.0	3,077,492
個人・普通徴収	27,877,045	95.2	26,550,433	26,616,458	96.1	25,575,345
法人	20,612,738	99.8	20,570,916	20,549,992	99.8	20,507,010
滞納繰越分	4,233,535	32.4	1,370,945	3,177,889	37.7	1,199,367
固定資産税	118,672,804	99.0	117,454,707	120,078,487	99.3	119,213,229
現年課税分	116,857,711	99.5	116,297,606	118,659,918	99.6	118,227,955
土地・家屋償却資産	95,481,048	99.4	94,930,580	97,399,316	99.6	96,974,119
滞納繰越分	21,376,663	100.0	21,367,026	21,260,602	100.0	21,253,836
国有資産等所在市交付金	1,481,312	55.6	823,320	1,101,276	60.7	667,981
軽自動車税	623,048	95.4	594,631	789,857	96.5	762,121
現年課税分	595,915	98.5	587,125	767,797	98.4	755,697
滞納繰越分	27,133	27.7	7,506	22,060	29.1	6,424
市たばこ税	9,657,244	100.0	9,657,244	9,389,257	100.0	9,389,257
現年課税分	9,657,244	100.0	9,657,244	9,389,257	100.0	9,389,257
滞納繰越分	—	—	—	—	—	—
特別土地保有税	1,428	0.0	—	—	—	—
現年課税分	—	—	—	—	—	—
滞納繰越分	1,428	0.0	—	—	—	—
入 湯 税	578	100.0	578	492	100.0	492
現年課税分	578	100.0	578	492	100.0	492
滞納繰越分	—	—	—	—	—	—
事業所税	8,775,908	99.9	8,770,801	8,809,939	99.9	8,805,500
現年課税分	8,768,239	100.0	8,765,208	8,804,832	100.0	8,802,112
滞納繰越分	7,669	72.9	5,593	5,107	66.3	3,388
都市計画税	24,799,742	98.8	24,493,913	25,209,564	99.1	24,992,102
現年課税分	24,426,439	99.4	24,285,553	24,932,089	99.6	24,823,248
滞納繰越分	373,303	55.8	208,360	277,475	60.9	168,854
地方譲与税	3,363,806	100.0	3,363,806	3,262,001	100.0	3,262,001
利子割交付金	449,382	100.0	449,382	236,382	100.0	236,382
配当割交付金	1,746,898	100.0	1,746,898	1,232,509	100.0	1,232,509
株式等譲渡所得割交付金	1,884,051	100.0	1,884,051	765,017	100.0	765,017
分離課税所得割交付金	—	—	—	—	—	—
県民税所得割臨時交付金	—	—	—	—	—	—
地方消費税交付金	25,147,701	100.0	25,147,701	23,153,222	100.0	23,153,222
ゴルフ場利用税交付金	37,630	100.0	37,630	37,734	100.0	37,734
自動車取得税交付金	1,146,762	100.0	1,146,762	1,352,215	100.0	1,352,215
軽油引取税交付金	3,927,016	100.0	3,927,016	3,949,821	100.0	3,949,821

(注) 1 指数 昭和50年度=100

2 平成21年度以降の自動車取得税交付金には旧法による自動車取得税交付金を含み、軽油引取税交付金には

(単位 千円・%)

平 成	29 年 度	前年比(収入)			構成比(収入)			指 数 (収 入)			
		調 定 額	収入率	収 入 額	27年度	28年度	29年度	27年度	28年度	29年度	27年度
314,243,953	99.0	311,185,928	101.4	101.5	101.9	100.0	100.0	100.0	539	547	558
311,047,083	99.5	309,600,019	101.4	101.7	102.1	99.2	99.3	99.5	538	547	558
3,196,870	49.6	1,585,909	97.1	84.7	77.5	0.8	0.7	0.5	730	618	479
147,437,658	98.5	145,176,197	101.5	101.7	102.1	46.5	46.6	46.6	623	634	647
145,205,977	99.3	144,209,036	101.6	101.9	102.3	46.1	46.2	46.3	624	636	650
94,091,507	99.9	94,006,423	104.4	104.0	102.4	29.3	30.1	30.2	764	795	813
3,151,469	100.0	3,151,469	97.4	102.2	102.4	1.0	1.0	1.0	—	—	—
26,432,151	96.6	25,543,167	98.5	96.3	99.9	8.9	8.4	8.2	524	505	504
21,530,850	99.9	21,507,977	95.0	99.7	104.9	6.9	6.7	6.9	371	370	388
2,231,681	43.3	967,161	94.4	87.5	80.6	0.4	0.4	0.3	506	443	357
122,771,343	99.5	122,155,258	101.5	101.5	102.5	39.1	39.0	39.3	494	501	514
121,699,479	99.7	121,347,982	101.4	101.7	102.6	38.7	38.7	39.0	499	507	520
99,069,445	99.7	98,723,842	101.6	102.2	101.8	31.6	31.8	31.7	588	601	612
22,630,034	100.0	22,624,140	100.9	99.5	106.4	7.1	6.9	7.3	297	296	315
751,214	64.8	486,626	105.4	81.1	72.9	0.3	0.2	0.2	2,232	1,811	1,319
320,650	100.0	320,650	97.5	95.1	101.1	0.1	0.1	0.1	81	77	78
814,418	97.0	790,123	103.0	128.2	103.7	0.2	0.2	0.3	689	883	915
792,038	98.8	782,264	103.0	128.7	103.5	0.2	0.2	0.3	690	888	919
22,380	35.1	7,859	102.9	85.6	122.3	0.0	0.0	0.0	600	513	628
8,815,249	100.0	8,815,249	98.0	97.2	93.9	3.2	3.1	2.8	349	340	319
8,815,249	100.0	8,815,249	98.0	97.2	93.9	3.2	3.1	2.8	349	340	319
—	—	—	—	—	—	—	—	—	—	—	—
—	—	—	皆減	—	—	—	—	—	—	—	—
—	—	—	—	—	—	—	—	—	—	—	—
—	—	—	皆減	—	—	—	—	—	—	—	—
4,330	100.0	4,330	99.5	85.1	880.1	0.0	0.0	0.0	—	—	—
4,330	100.0	4,330	99.5	85.1	880.1	0.0	0.0	0.0	—	—	—
—	—	—	—	—	—	—	—	—	—	—	—
8,865,971	100.0	8,864,364	103.0	100.4	100.7	2.9	2.9	2.8	1,744	1,751	1,763
8,863,251	100.0	8,862,818	103.0	100.4	100.7	2.9	2.9	2.8	1,743	1,750	1,762
2,720	56.8	1,546	76.8	60.6	45.6	0.0	0.0	0.0	—	—	—
25,534,984	99.4	25,380,407	101.7	102.0	101.6	8.1	8.2	8.2	827	844	857
25,346,109	99.7	25,257,690	101.7	102.2	101.8	8.0	8.1	8.2	822	840	855
188,875	65.0	122,717	105.2	81.0	72.7	0.1	0.1	0.0	3,043	2,466	1,792
3,042,255	100.0	3,042,255	103.1	97.0	93.3	—	—	—	220	213	199
363,394	100.0	363,394	87.6	52.6	153.7	—	—	—	—	—	—
1,712,752	100.0	1,712,752	78.2	70.6	139.0	—	—	—	—	—	—
1,851,015	100.0	1,851,015	134.5	40.6	242.0	—	—	—	—	—	—
285,964	100.0	285,964	—	—	皆増	—	—	—	—	—	—
39,186,078	100.0	39,186,078	—	—	皆増	—	—	—	—	—	—
24,235,654	100.0	24,235,654	167.1	92.1	104.7	—	—	—	—	—	—
35,857	100.0	35,857	101.2	100.3	95.0	—	—	—	—	—	—
1,660,546	100.0	1,660,546	136.6	117.9	122.8	—	—	—	86	101	124
3,938,327	100.0	3,938,327	97.7	100.6	99.7	—	—	—	446	449	447

旧法による軽油引取税交付金を含む。

8 市税等収入状況(平成29年度)

(1) 総括

区 分	予 算 額	調 定 額	収 入 額
市 税	309,270,363,000	314,243,952,053	311,185,927,688
現年課税分	307,815,751,000	311,047,082,526	309,600,019,098
滞納繰越分	1,454,612,000	3,196,869,527	1,585,908,590
市 民 税	143,709,754,000	147,437,657,969	145,176,197,032
現年課税分	142,878,289,000	145,205,976,733	144,209,036,494
個 人	122,446,298,000	123,675,126,933	122,701,059,583
給与特徴 + 退職分	95,442,118,000	94,091,506,724	94,006,423,111
年金特徴 + 普通徴収	27,004,180,000	29,583,620,209	28,694,636,472
法 人	20,431,991,000	21,530,849,800	21,507,976,911
滞納繰越分	831,465,000	2,231,681,236	967,160,538
固 定 資 産 税	121,442,277,000	122,771,342,541	122,155,257,763
現年課税分	120,632,659,000	121,699,478,700	121,347,981,907
土地・家屋	98,361,119,000	99,069,444,500	98,723,841,507
償却資産	22,271,540,000	22,630,034,200	22,624,140,400
滞納繰越分	488,969,000	751,213,941	486,625,956
国有資産等所在市交付金	320,649,000	320,649,900	320,649,900
軽自動車税	768,369,000	814,417,409	790,122,939
現年課税分	762,331,000	792,037,900	782,263,913
滞納繰越分	6,038,000	22,379,509	7,859,026
市 た ば こ 税	9,178,736,000	8,815,249,393	8,815,249,393
現年課税分	9,178,735,000	8,815,249,393	8,815,249,393
滞納繰越分	1,000	—	—
特 別 土 地 保 有 税	2,000	—	—
現年課税分	1,000	—	—
滞納繰越分	1,000	—	—
入 湯 税	477,000	4,329,600	4,329,600
現年課税分	476,000	4,329,600	4,329,600
滞納繰越分	1,000	—	—
事 業 所 税	8,892,420,000	8,865,971,000	8,864,363,900
現年課税分	8,886,644,000	8,863,250,600	8,862,817,900
滞納繰越分	5,776,000	2,720,400	1,546,000
都 市 計 画 税	25,278,328,000	25,534,984,141	25,380,407,061
現年課税分	25,155,967,000	25,346,109,700	25,257,689,991
滞納繰越分	122,361,000	188,874,441	122,717,070
地 方 譲 与 税	2,842,773,000	3,042,254,503	3,042,254,503
利子割交付金	154,896,000	363,394,000	363,394,000
配当割交付金	1,536,396,000	1,712,752,000	1,712,752,000
株式等譲渡所得割交付金	1,432,954,000	1,851,015,000	1,851,015,000
分離課税所得割交付金	297,729,000	285,964,000	285,964,000
県民税所得割臨時交付金	39,186,078,000	39,186,078,000	39,186,078,000
地方消費税交付金	24,100,257,000	24,235,654,000	24,235,654,000
ゴルフ場利用税交付金	38,174,000	35,857,080	35,857,080
自動車取得税交付金	1,320,656,000	1,660,545,512	1,660,545,512
軽油引取税交付金	3,931,465,000	3,938,327,286	3,938,327,286

(注) 自動車取得税交付金及び軽油引取税交付金には、旧法により徴収された税に係る交付金を含む。

(単位 円・%)							
不納欠損額	収入未済額	左のうちの 処分停止額	予算比 (収入額)	対調定 収入率	前年比 (収入額)	構成比 (収入額)	
640,716,592	2,417,307,773	487,069,403	100.6	99.0	101.9	100.0	
—	1,447,063,428	51,360,293	100.6	99.5	102.1	99.5	
640,716,592	970,244,345	435,709,110	109.0	49.6	77.5	0.5	
551,661,470	1,709,799,467	452,242,250	101.0	98.5	102.1	46.6	
—	996,940,239	46,701,589	100.9	99.3	102.3	46.3	
—	974,067,350	45,901,189	100.2	99.2	101.8	39.4	
—	85,083,613	4,993,924	98.5	99.9	102.4	30.2	
—	888,983,737	40,907,265	106.3	97.0	100.1	9.2	
—	22,872,889	800,400	105.3	99.9	104.9	6.9	
551,661,470	712,859,228	405,540,661	116.3	43.3	80.6	0.3	
67,148,435	548,936,343	20,468,766	100.6	99.5	102.5	39.3	
—	351,496,793	2,466,307	100.6	99.7	102.6	39.0	
—	345,602,993	2,406,007	100.4	99.7	101.8	31.7	
—	5,893,800	60,300	101.6	100.0	106.4	7.3	
67,148,435	197,439,550	18,002,459	99.5	64.8	72.9	0.2	
—	—	—	100.0	100.0	101.1	0.1	
4,304,446	19,990,024	9,520,246	102.8	97.0	103.7	0.3	
—	9,773,987	1,576,840	102.6	98.8	103.5	0.3	
4,304,446	10,216,037	7,943,406	130.2	35.1	122.3	0.0	
—	—	—	96.0	100.0	93.9	2.8	
—	—	—	96.0	100.0	93.9	2.8	
—	—	—	皆減	—	—	—	
—	—	—	皆減	—	—	—	
—	—	—	皆減	—	—	—	
—	—	—	907.7	100.0	880.5	0.0	
—	—	—	909.6	100.0	880.5	0.0	
—	—	—	皆減	—	—	—	
1,174,400	432,700	—	99.7	100.0	100.7	2.8	
—	432,700	—	99.7	100.0	100.7	2.8	
1,174,400	—	—	26.8	56.8	45.6	0.0	
16,427,841	138,149,239	4,838,141	100.4	99.4	101.6	8.2	
—	88,419,709	615,557	100.4	99.7	101.8	8.2	
16,427,841	49,729,530	4,222,584	100.3	65.0	72.7	0.0	
—	—	—	107.0	100.0	93.3	—	
—	—	—	234.6	100.0	153.7	—	
—	—	—	111.5	100.0	139.0	—	
—	—	—	129.2	100.0	242.0	—	
—	—	—	96.0	100.0	皆増	—	
—	—	—	100.0	100.0	皆増	—	
—	—	—	100.6	100.0	104.7	—	
—	—	—	93.9	100.0	95.0	—	
—	—	—	125.7	100.0	122.8	—	
—	—	—	100.2	100.0	99.7	—	

8 市税等収入状況(平成29年度)(続)

(2) 管区別(現年課税分)

調定額		(単位 千円)				
区 分	代 表	かわさき			こすぎ	合 計
		川 崎 区	幸 区	市 税 事 務 所	市 税 分 室 (中原区)	
市	税	106,383,205	68,275,588	23,604,053	91,879,641	30,869,622
市	民 税	97,242,976	11,824,853	5,780,737	17,605,590	7,986,440
	個人(給与特徴)	93,133,310	(11,658,524)	(10,157,601)	(21,816,125)	(19,577,382)
	〃(分離退職)	958,197	—	—	—	—
	〃(年金特徴)	3,151,469	(363,913)	(305,443)	(669,356)	(402,625)
	〃(普通徴収)	—	3,368,500	2,386,873	5,755,373	4,818,077
	法 人	—	8,456,353	3,393,864	11,850,217	3,168,363
	固定資産税	320,650	45,396,195	13,306,379	58,702,574	17,275,272
	土地・家屋	—	28,756,997	11,441,669	40,198,666	15,895,423
	償却資産	—	16,639,198	1,864,710	18,503,908	1,379,849
	国有資産等所在市交付金	320,650	—	—	—	—
	軽自動車税	—	124,263	72,318	196,581	86,468
	市たばこ税	8,815,249	—	—	—	—
	特別土地保有税	—	—	—	—	—
	入湯税	4,330	—	—	—	—
	事業所税	—	4,224,551	1,571,173	5,795,724	1,327,666
	都市計画税	—	6,705,726	2,873,446	9,579,172	4,193,776

(注) 個人(給与特徴及び年金特徴)の()内は、各区分別内訳を示したもので、各区分別の

収入額		(単位 千円)				
市	税	106,298,121	67,952,879	23,474,447	91,427,326	30,666,232
市	民 税	97,157,892	11,598,236	5,693,756	17,291,992	7,846,495
	個人(給与特徴)	93,048,226	—	—	—	—
	〃(分離退職)	958,197	—	—	—	—
	〃(年金特徴)	3,151,469	—	—	—	—
	〃(普通徴収)	—	3,149,983	2,302,990	5,452,973	4,681,002
	法 人	—	8,448,253	3,390,766	11,839,019	3,165,493
	固定資産税	320,650	45,319,564	13,272,681	58,592,245	17,225,585
	土地・家屋	—	28,681,513	11,409,086	40,090,599	15,846,541
	償却資産	—	16,638,051	1,863,595	18,501,646	1,379,044
	国有資産等所在市交付金	320,650	—	—	—	—
	軽自動車税	—	122,064	71,437	193,501	85,415
	市たばこ税	8,815,249	—	—	—	—
	特別土地保有税	—	—	—	—	—
	入湯税	4,330	—	—	—	—
	事業所税	—	4,224,551	1,571,173	5,795,724	1,327,666
	都市計画税	—	6,688,464	2,865,400	9,553,864	4,181,071

みぞのくち		しんゆり				合 計
高 津 区	宮 前 区	市 税 事 務 所	多 摩 区	麻 生 区	市 税 事 務 所	
26,155,317	20,721,359	46,876,676	17,585,768	17,452,171	35,037,939	311,047,083
8,048,645	5,335,884	13,384,529	4,633,024	4,353,418	8,986,442	145,205,977
(14,334,396)	(14,241,368)	(28,575,764)	(11,852,130)	(11,311,909)	(23,164,039)	93,133,310
—	—	—	—	—	—	958,197
(401,194)	(552,091)	(953,285)	(467,907)	(658,296)	(1,126,203)	3,151,469
4,077,701	4,342,868	8,420,569	3,847,562	3,590,570	7,438,132	26,432,151
3,970,944	993,016	4,963,960	785,462	762,848	1,548,310	21,530,850
13,672,594	11,882,356	25,554,950	10,002,477	10,164,206	20,166,683	122,020,129
12,510,945	11,285,078	23,796,023	9,510,995	9,668,338	19,179,333	99,069,445
1,161,649	597,278	1,758,927	491,482	495,868	987,350	22,630,034
—	—	—	—	—	—	320,650
131,944	149,371	281,315	126,437	101,237	227,674	792,038
—	—	—	—	—	—	8,815,249
—	—	—	—	—	—	—
—	—	—	—	—	—	—
1,037,888	268,654	1,306,542	205,910	227,409	433,319	8,863,251
3,264,246	3,085,094	6,349,340	2,617,920	2,605,901	5,223,821	25,346,109

市税及び市民税合計額には含まれず。

25,967,373	20,531,978	46,499,351	17,389,975	17,319,014	34,708,989	309,600,019
7,920,297	5,216,546	13,136,843	4,498,089	4,277,725	8,775,814	144,209,036
—	—	—	—	—	—	93,048,226
—	—	—	—	—	—	958,197
—	—	—	—	—	—	3,151,469
3,952,131	4,225,939	8,178,070	3,714,741	3,516,381	7,231,122	25,543,167
3,968,166	990,607	4,958,773	783,348	761,344	1,544,692	21,507,977
13,626,246	11,828,341	25,454,587	9,956,078	10,119,487	20,075,565	121,668,632
12,465,848	11,231,586	23,697,434	9,464,875	9,624,393	19,089,268	98,723,842
1,160,398	596,755	1,757,153	491,203	495,094	986,297	22,624,140
—	—	—	—	—	—	320,650
130,744	147,829	278,573	124,555	100,220	224,775	782,264
—	—	—	—	—	—	8,815,249
—	—	—	—	—	—	—
—	—	—	—	—	—	—
1,037,455	268,654	1,306,109	205,910	227,409	433,319	8,862,818
3,252,631	3,070,608	6,323,239	2,605,343	2,594,173	5,199,516	25,257,690

8 市税等収入状況(平成29年度)(続)

(2) 管区別(現年課税分)(続)

収入未済額

区 分	代 表	かわさき 市税事務所			こすぎ 市税分室 (中原区)
		川崎区	幸区		
市 税	85,084	322,709	129,606	452,315	203,390
市 民 税	85,084	226,617	86,981	313,598	139,945
個人(給与特徴)	85,084	—	—	—	—
〃(分離退職)	—	—	—	—	—
〃(年金特徴)	—	—	—	—	—
〃(普通徴収)	—	218,517	83,883	302,400	137,075
法 人	—	8,100	3,098	11,198	2,870
固定資産税	—	76,631	33,698	110,329	49,687
土地・家屋	—	75,484	32,583	108,067	48,882
償却資産	—	1,147	1,115	2,262	805
国有資産等所在市交付金	—	—	—	—	—
軽自動車税	—	2,199	881	3,080	1,053
市たばこ税	—	—	—	—	—
特別土地保有税	—	—	—	—	—
入湯税	—	—	—	—	—
事業所税	—	—	—	—	—
都市計画税	—	17,262	8,046	25,308	12,705

収入率

市 税	99.9	99.5	99.5	99.5	99.3
市 民 税	99.9	98.1	98.5	98.2	98.2
個人(給与特徴)	99.9	—	—	—	—
〃(分離退職)	100.0	—	—	—	—
〃(年金特徴)	100.0	—	—	—	—
〃(普通徴収)	—	93.5	96.5	94.7	97.2
法 人	—	99.9	99.9	99.9	99.9
固定資産税	100.0	99.8	99.7	99.8	99.7
土地・家屋	—	99.7	99.7	99.7	99.7
償却資産	—	100.0	99.9	100.0	99.9
国有資産等所在市交付金	100.0	—	—	—	—
軽自動車税	—	98.2	98.8	98.4	98.8
市たばこ税	100.0	—	—	—	—
特別土地保有税	—	—	—	—	—
入湯税	100.0	—	—	—	—
事業所税	—	100.0	100.0	100.0	100.0
都市計画税	—	99.7	99.7	99.7	99.7

(単位 千円・%)

みぞのくち 市税事務所			しんゆり 市税事務所			合 計
高津区	宮前区		多摩区	麻生区		
187,944	189,381	377,325	195,793	133,157	328,950	1,447,064
128,348	119,338	247,686	134,935	75,693	210,628	996,941
—	—	—	—	—	—	85,084
—	—	—	—	—	—	—
—	—	—	—	—	—	—
125,570	116,929	242,499	132,821	74,189	207,010	888,984
2,778	2,409	5,187	2,114	1,504	3,618	22,873
46,348	54,015	100,363	46,399	44,719	91,118	351,497
45,097	53,492	98,589	46,120	43,945	90,065	345,603
1,251	523	1,774	279	774	1,053	5,894
—	—	—	—	—	—	—
1,200	1,542	2,742	1,882	1,017	2,899	9,774
—	—	—	—	—	—	—
—	—	—	—	—	—	—
—	—	—	—	—	—	—
—	—	—	—	—	—	—
433	—	433	—	—	—	433
11,615	14,486	26,101	12,577	11,728	24,305	88,419

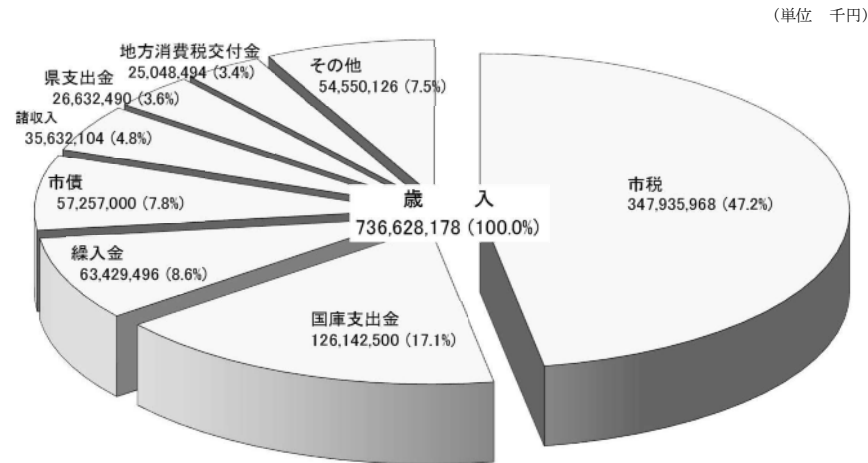
9 市税納付(入)額等状況(平成29年度)

区 分	最 終 調 定 額 (A)		督 促 状 発 付 ま だ の 納 付 (入) 額 (B)			
	税 額	件 数	税 額 (B/A)	件 数	(B/A)	
市	314,243,952,053	4,030,706	—	—	—	—
現年課税分	311,047,082,526	3,883,961	300,335,150,044	96.6	3,461,215	89.1
滞納繰越分	3,196,869,527	146,745	—	—	—	—
市 民 税	147,437,657,969	2,068,909	—	—	—	—
現年課税分	145,205,976,733	1,959,980	140,194,637,340	96.5	1,724,520	88.0
個人	123,675,126,933	1,914,974	118,806,238,755	96.1	1,681,689	87.8
給与特徴	93,133,309,837	1,076,725	92,320,406,863	99.1	1,029,575	95.6
年金特徴	3,151,468,700	54	3,151,468,700	100.0	54	100.0
普通徴収	26,432,151,509	835,982	22,376,166,305	84.7	649,847	77.7
退職分	958,196,887	2,213	958,196,887	100.0	2,213	100.0
法人	21,530,849,800	45,006	21,388,398,585	99.3	42,831	95.2
滞納繰越分	2,231,681,236	108,929	—	—	—	—
個人	2,155,519,608	107,820	—	—	—	—
給与特徴+退職分	142,750,479	10,852	—	—	—	—
年金特徴+普通徴収	2,012,769,129	96,968	—	—	—	—
法人	76,161,628	1,109	—	—	—	—
固 定 資 産 税	122,771,342,541	1,779,478	—	—	—	—
現年課税分	121,699,478,700	1,749,462	117,239,148,299	96.3	1,585,258	90.6
土地・家屋	99,069,444,500	1,690,659	94,675,810,399	95.6	1,528,725	90.4
償却資産	22,630,034,200	58,803	22,563,337,900	99.7	56,533	96.1
滞納繰越分	751,213,941	29,996	—	—	—	—
土地・家屋	737,644,641	29,566	—	—	—	—
償却資産	13,569,300	430	—	—	—	—
国有資産等所在市交付金	320,649,900	20	320,649,900	100.0	20	100.0
軽 自 動 車 税	814,417,409	180,034	—	—	—	—
現年課税分	792,037,900	172,218	694,561,385	87.7	149,183	86.6
滞納繰越分	22,379,509	7,816	—	—	—	—
市 た ば こ 税	8,815,249,393	634	—	—	—	—
現年課税分	8,815,249,393	634	8,815,246,346	100.0	627	98.9
滞納繰越分	—	—	—	—	—	—
特 別 土 地 保 有 税	—	—	—	—	—	—
現年課税分	—	—	—	—	—	—
滞納繰越分	—	—	—	—	—	—
入 湯 税	4,329,600	100	—	—	—	—
現年課税分	4,329,600	100	3,921,450	90.6	87	87.0
滞納繰越分	—	—	—	—	—	—
事 業 所 税	8,865,971,000	1,551	—	—	—	—
現年課税分	8,863,250,600	1,547	8,844,951,100	99.8	1,520	98.3
滞納繰越分	2,720,400	4	—	—	—	—
都 市 計 画 税	25,534,984,141	—	—	—	—	—
現年課税分	25,346,109,700	—	24,222,034,224	95.6	—	—
滞納繰越分	188,874,441	—	—	—	—	—

(単位 円・件・%)

督 促 状 発 付 額 (C)				滞 納 債 権 引 継 ぎ ま だ の 納 付 (入) 額 (D)				滞 納 債 権 引 継 ぎ 額 (E)			
税 額	(C/A)	件 数	(C/A)	税 額	(D/A)	件 数	(D/A)	税 額	(E/A)	件 数	(E/A)
—	—	—	—	—	—	—	—	9,451,301,250	3.0	405,327	10.1
10,711,932,482	3.4	422,746	10.9	4,457,500,759	1.4	164,164	4.2	6,254,431,723	2.0	258,582	6.7
—	—	—	—	—	—	—	—	3,196,869,527	100.0	146,745	100.0
—	—	—	—	—	—	—	—	5,510,820,762	3.7	263,554	12.7
5,011,339,393	3.5	235,460	12.0	1,732,199,867	1.2	80,835	4.1	3,279,139,526	2.3	154,625	7.9
4,868,888,178	3.9	233,285	12.2	1,678,774,700	1.4	79,969	4.2	3,190,113,478	2.6	153,316	8.0
812,902,974	0.9	47,150	4.4	498,323,570	0.5	26,832	2.5	314,579,404	0.3	20,318	1.9
—	—	—	—	—	—	—	—	—	—	—	—
4,055,985,204	15.3	186,135	22.3	1,180,451,130	4.5	53,137	6.4	2,875,534,074	10.9	132,998	15.9
—	—	—	—	—	—	—	—	—	—	—	—
142,451,215	0.7	2,175	4.8	53,425,167	0.2	866	1.9	89,026,048	0.4	1,309	2.9
—	—	—	—	—	—	—	—	2,231,681,236	100.0	108,929	100.0
—	—	—	—	—	—	—	—	2,155,519,608	100.0	107,820	100.0
—	—	—	—	—	—	—	—	142,750,479	100.0	10,852	100.0
—	—	—	—	—	—	—	—	2,012,769,129	100.0	96,968	100.0
—	—	—	—	—	—	—	—	76,161,628	100.0	1,109	100.0
—	—	—	—	—	—	—	—	3,064,597,282	2.5	119,134	6.7
4,460,330,401	3.7	164,204	9.4	2,146,947,060	1.8	75,066	4.3	2,313,383,341	1.9	89,138	5.1
4,393,634,101	4.4	161,934	9.6	2,107,390,360	2.1	73,819	4.4	2,286,243,741	2.3	88,115	5.2
66,696,300	0.3	2,270	3.9	39,556,700	0.2	1,247	2.1	27,139,600	0.1	1,023	1.7
—	—	—	—	—	—	—	—	751,213,941	100.0	29,996	100.0
—	—	—	—	—	—	—	—	737,644,641	100.0	29,566	100.0
—	—	—	—	—	—	—	—	13,569,300	100.0	430	100.0
—	—	—	—	—	—	—	—	—	—	—	—
—	—	—	—	—	—	—	—	84,043,175	10.3	22,613	12.6
97,476,515	12.3	23,035	13.4	35,812,849	4.5	8,238	4.8	61,663,666	7.8	14,797	8.6
—	—	—	—	—	—	—	—	22,379,509	100.0	7,816	100.0
—	—	—	—	—	—	—	—	512,000	0.0	3,000	0.5
3,047	0.0	7	1.1	2,535	0.0	4	0.6	512,000	0.0	3,000	0.5
—	—	—	—	—	—	—	—	—	—	—	—
—	—	—	—	—	—	—	—	—	—	—	—
—	—	—	—	—	—	—	—	196,050	4.5	6,000	6.0
408,150	9.4	13	13.0	212,100	4.9	7	7.0	196,050	4.5	6,000	6.0
—	—	—	—	—	—	—	—	—	—	—	—
—	—	—	—	—	—	—	—	17,852,200	0.2	17,000	1.1
18,299,500	0.2	27	1.7	3,167,700	0.0	14	0.9	15,131,800	0.2	13,000	0.8
—	—	—	—	—	—	—	—	2,720,400	100.0	4,000	100.0
—	—	—	—	—	—	—	—	773,791,269	3.0	—	—
1,124,075,476	4.4	—	—	539,158,648	2.1	—	—	584,916,828	2.3	—	—
—	—	—	—	—	—	—	—	188,874,441	100.0	—	—

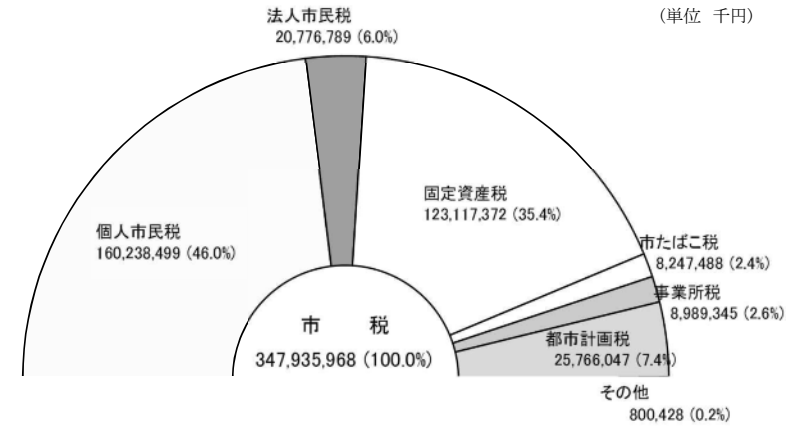
一般会計当初予算の構成(平成30年度)



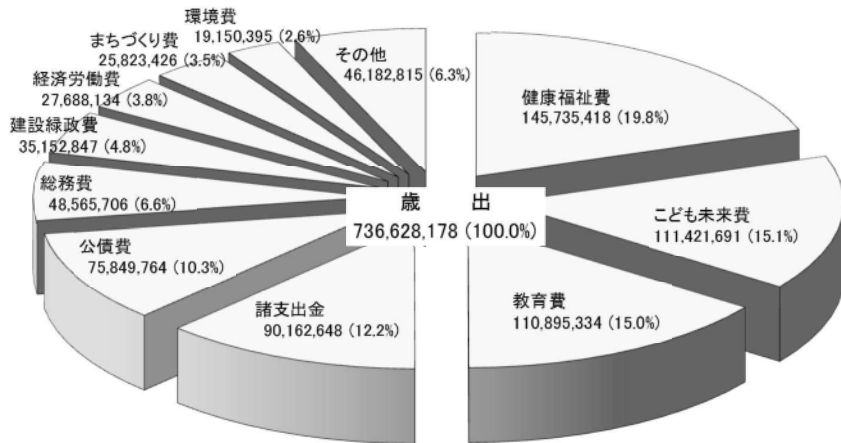

[その他の内訳]

使用料及び手数料	17,152,737 (2.3%)	地方特例交付金	1,792,779 (0.3%)	分離課税所得割交付金	308,087 (0.1%)
分担金及び負担金	14,040,774 (1.9%)	配当割交付金	1,786,438 (0.3%)	利子割交付金	301,524 (0.0%)
県民税所得割臨時交付金	5,381,005 (0.7%)	自動車取得税交付金	1,593,262 (0.2%)	寄附金	278,096 (0.0%)
軽油引取税交付金	3,907,422 (0.5%)	株式等譲渡所得割交付金	1,260,489 (0.2%)	繰越金	100,000 (0.0%)
地方譲与税	3,252,100 (0.4%)	地方交付税	430,138 (0.1%)	ゴルフ場利用税交付金	38,037 (0.0%)
財産収入	2,540,872 (0.4%)	交通安全対策特別交付金	386,366 (0.1%)		

市税当初予算の構成(平成30年度)



一般会計及び市税当初予算各年度比較



[その他の内訳]

消防費	16,391,111 (2.2%)	市民文化費	7,235,643 (1.0%)	議会費	1,664,261 (0.2%)
区役所費	14,007,424 (1.9%)	港湾費	6,384,376 (0.9%)	予備費	500,000 (0.1%)