

議案第34号～第52号参考資料

令和2年度
各会計歳入歳出予算説明資料

川 崎 市

令和2年度 川崎市当初予算の概要

一般会計 7,924億6,331万7,000円
(令和元年度当初予算比 4.4%増)

特別会計 4,859億 60万8,000円
[13会計] (令和元年度当初予算比 2.9%減)

企業会計 2,069億1,894万9,000円
[5会計] (令和元年度当初予算比 2.6%増)

合計 1兆4,852億8,287万4,000円
(令和元年度当初予算比 1.7%増)

目 次

頁

総括的事項

令和2年度各会計歳出予算集計表	2
令和2年度一般会計歳入歳出予算	4
令和2年度一般会計予算構成(図)	8

一般会計

(歳入)

1 市 税	14
2 地方譲与税	14
3 利子割交付金	14
4 配当割交付金	14
5 株式等譲渡所得割交付金	14
6 分離課税所得割交付金	14
7 法人事業税交付金	14
8 地方消費税交付金	14
9 ゴルフ場利用税交付金	14
10 環境性能割交付金	16
11 軽油引取税交付金	16
12 地方特例交付金	16
13 地方交付税	16
14 交通安全対策特別交付金	16
15 分担金及び負担金	16
16 使用料及び手数料	16
17 国庫支出金	18
18 県支出金	20
19 財産収入	20
20 寄附金	20
21 繰入金	22
22 繰越金	22
23 諸収入	22
24 市 債	22
自動車取得税交付金	24

(歳出)

1 議会費	26
2 総務費	26
3 市民文化費	42
4 こども未来費	56
5 健康福祉費	76
6 環境費	106
7 経済労働費	120
8 建設緑政費	132
9 港湾費	148

	頁
10 まちづくり費	156
11 区役所費	172
12 消 防 費	194
13 教 育 費	198
14 公 債 費	216
15 諸 支 出 金	216
16 予 備 費	216

特別会計

競 輪 事 業 特 別 会 計	220
卸 売 市 場 事 業 特 別 会 計	224
国 民 健 康 保 険 事 業 特 別 会 計	228
母 子 父 子 寡 婦 福 祉 資 金 貸 付 事 業 特 別 会 計	236
後 期 高 齢 者 医 療 事 業 特 別 会 計	240
公 害 健 康 被 害 補 償 事 業 特 別 会 計	244
介 護 保 険 事 業 特 別 会 計	248
港 湾 整 備 事 業 特 別 会 計	256
勤 労 者 福 祉 共 済 事 業 特 別 会 計	264
墓 地 整 備 事 業 特 別 会 計	268
生 田 緑 地 ゴ ル フ 場 事 業 特 別 会 計	272
公 共 用 地 先 行 取 得 等 事 業 特 別 会 計	274
公 債 管 理 特 別 会 計	278

企業会計

病 院 事 業 会 計	286
下 水 道 事 業 会 計	292
水 道 事 業 会 計	300
工 業 用 水 道 事 業 会 計	308
自 動 車 運 送 事 業 会 計	314

参考資料

1 市 税 税 目 別 一 覧 表	326
2 市 税 税 目 別 内 訳 表 (現 年 課 税 分)	328
3 各 会 計 節 別 集 計 表	334
4 給 与 費 明 細 書	338
5 地 方 債 調 書	340
6 起 債 事 業 一 覧 表	344
7 競 馬 競 輪 事 業 益 金 充 当 一 覧 表	354

凡例 ◎ 新規の事業、○ 拡充した事業

總 括 的 事 項

令和 2 年 度 各 会 計

会 計 別		令和 2 年度	
		予算額	構成比
一 般 会 計		792,463,317	53.4%
特 別 会 計	競 輪 事 業 会 計	24,645,303	1.7%
	卸 売 市 場 事 業 会 計	2,315,977	0.2%
	国 民 健 康 保 険 事 業 会 計	119,141,252	8.0%
	母 子 父 子 寡 婦 福 祉 資 金 貸 付 事 業 会 計	257,091	0.0%
	後 期 高 齢 者 医 療 事 業 会 計	17,301,567	1.2%
	公 害 健 康 被 害 補 償 事 業 会 計	77,520	0.0%
	介 護 保 険 事 業 会 計	102,628,668	6.9%
	港 湾 整 備 事 業 会 計	5,885,682	0.4%
	勤 労 者 福 祉 共 済 事 業 会 計	109,963	0.0%
	墓 地 整 備 事 業 会 計	385,901	0.0%
	生 田 緑 地 ゴ ル フ 場 事 業 会 計	476,070	0.0%
	公 共 用 地 先 行 取 得 等 事 業 会 計	1,597,666	0.1%
	公 債 管 理 会 計	211,077,948	14.2%
	小 計	485,900,608	32.7%
	企 業 会 計	病 院 事 業 会 計	41,530,884
下 水 道 事 業 会 計		94,479,564	6.4%
水 道 事 業 会 計		48,369,646	3.2%
工 業 用 水 道 事 業 会 計		9,972,520	0.7%
自 動 車 運 送 事 業 会 計		12,566,335	0.8%
小 計		206,918,949	13.9%
合 計		1,485,282,874	100.0%

歳出予算集計表

(単位 千円)

令和元年度		比較	
予算額	構成比	増△減額	増△減率
759,066,283	52.0%	33,397,034	4.4%
18,936,420	1.3%	5,708,883	30.1%
1,850,366	0.1%	465,611	25.2%
123,275,766	8.5%	△ 4,134,514	△ 3.4%
358,007	0.0%	△ 100,916	△ 28.2%
15,228,912	1.0%	2,072,655	13.6%
79,342	0.0%	△ 1,822	△ 2.3%
96,655,625	6.6%	5,973,043	6.2%
10,161,634	0.7%	△ 4,275,952	△ 42.1%
107,815	0.0%	2,148	2.0%
493,754	0.0%	△ 107,853	△ 21.8%
493,177	0.0%	△ 17,107	△ 3.5%
3,827,572	0.3%	△ 2,229,906	△ 58.3%
228,708,840	15.7%	△ 17,630,892	△ 7.7%
500,177,230	34.2%	△ 14,276,622	△ 2.9%
39,599,281	2.7%	1,931,603	4.9%
93,252,593	6.4%	1,226,971	1.3%
47,511,138	3.3%	858,508	1.8%
9,009,995	0.6%	962,525	10.7%
12,220,990	0.8%	345,345	2.8%
201,593,997	13.8%	5,324,952	2.6%
1,460,837,510	100.0%	24,445,364	1.7%

令和 2 年度 一般 会 計

(歳入)

款	令和 2 年度	
	予算額	構成比
1 市 税	363,407,622	45.9%
2 地 方 譲 与 税	3,106,755	0.4%
3 利 子 割 交 付 金	192,648	0.0%
4 配 当 割 交 付 金	1,586,121	0.2%
5 株 式 等 譲 渡 所 得 割 交 付 金	1,022,529	0.1%
6 分 離 課 税 所 得 割 交 付 金	324,183	0.0%
7 法 人 事 業 税 交 付 金	1,989,619	0.3%
8 地 方 消 費 税 交 付 金	32,888,387	4.2%
9 ゴ ル フ 場 利 用 税 交 付 金	34,425	0.0%
10 環 境 性 能 割 交 付 金	835,290	0.1%
11 軽 油 引 取 税 交 付 金	4,026,269	0.5%
12 地 方 特 例 交 付 金	2,140,569	0.3%
13 地 方 交 付 税	1,178,800	0.2%
14 交 通 安 全 対 策 特 別 交 付 金	303,182	0.0%
15 分 担 金 及 び 負 担 金	12,259,989	1.5%
16 使 用 料 及 び 手 数 料	16,148,304	2.0%
17 国 庫 支 出 金	141,760,592	17.9%
18 県 支 出 金	35,243,431	4.4%
19 財 産 収 入	2,579,922	0.3%
20 寄 附 金	490,211	0.1%
21 繰 入 金	71,245,748	9.0%
22 繰 越 金	100,000	0.0%
23 諸 収 入	34,179,721	4.3%
24 市 債	65,419,000	8.3%
自 動 車 取 得 税 交 付 金	—	—
歳 入 合 計	792,463,317	100.0%

歳入歳出予算

(単位 千円)

令和元年度		比較	
予算額	構成比	増△減額	増△減率
363,727,801	47.9%	△ 320,179	△ 0.1%
2,939,575	0.4%	167,180	5.7%
281,240	0.0%	△ 88,592	△ 31.5%
1,773,496	0.2%	△ 187,375	△ 10.6%
1,269,737	0.2%	△ 247,208	△ 19.5%
314,199	0.0%	9,984	3.2%
—	—	1,989,619	皆増
24,869,855	3.3%	8,018,532	32.2%
34,351	0.0%	74	0.2%
365,304	0.1%	469,986	128.7%
3,996,104	0.5%	30,165	0.8%
4,594,159	0.6%	△ 2,453,590	△ 53.4%
427,987	0.1%	750,813	175.4%
316,835	0.0%	△ 13,653	△ 4.3%
13,432,871	1.8%	△ 1,172,882	△ 8.7%
16,387,681	2.1%	△ 239,377	△ 1.5%
133,251,965	17.6%	8,508,627	6.4%
30,183,884	4.0%	5,059,547	16.8%
2,481,710	0.3%	98,212	4.0%
399,892	0.1%	90,319	22.6%
67,351,861	8.9%	3,893,887	5.8%
100,000	0.0%	—	—
35,020,458	4.6%	△ 840,737	△ 2.4%
54,684,000	7.2%	10,735,000	19.6%
861,318	0.1%	△ 861,318	皆減
759,066,283	100.0%	33,397,034	4.4%

(歳出)

款	令和2年度		令和元年度	
	予算額	構成比	予算額	構成比
1 議会費	1,687,885	0.2%	1,674,387	0.2%
2 総務費	53,461,824	6.7%	49,640,256	6.5%
3 市民文化費	9,729,094	1.2%	7,618,967	1.0%
4 こども未来費	126,782,499	16.0%	121,211,544	16.0%
5 健康福祉費	154,130,048	19.4%	147,026,832	19.4%
6 環境費	25,050,583	3.2%	19,316,533	2.5%
7 経済労働費	22,907,573	2.9%	26,346,573	3.5%
8 建設緑政費	44,438,502	5.6%	32,964,313	4.3%
9 港湾費	10,364,782	1.3%	7,693,503	1.0%
10 まちづくり費	24,514,973	3.1%	25,438,066	3.4%
11 区役所費	17,524,926	2.2%	14,491,081	1.9%
12 消防費	17,147,744	2.2%	17,394,868	2.3%
13 教育費	101,194,431	12.8%	110,117,933	14.5%
14 公債費	71,470,254	9.0%	73,098,565	9.6%
15 諸支出金	111,558,199	14.1%	104,532,862	13.8%
16 予備費	500,000	0.1%	500,000	0.1%
歳出合計	792,463,317	100.0%	759,066,283	100.0%

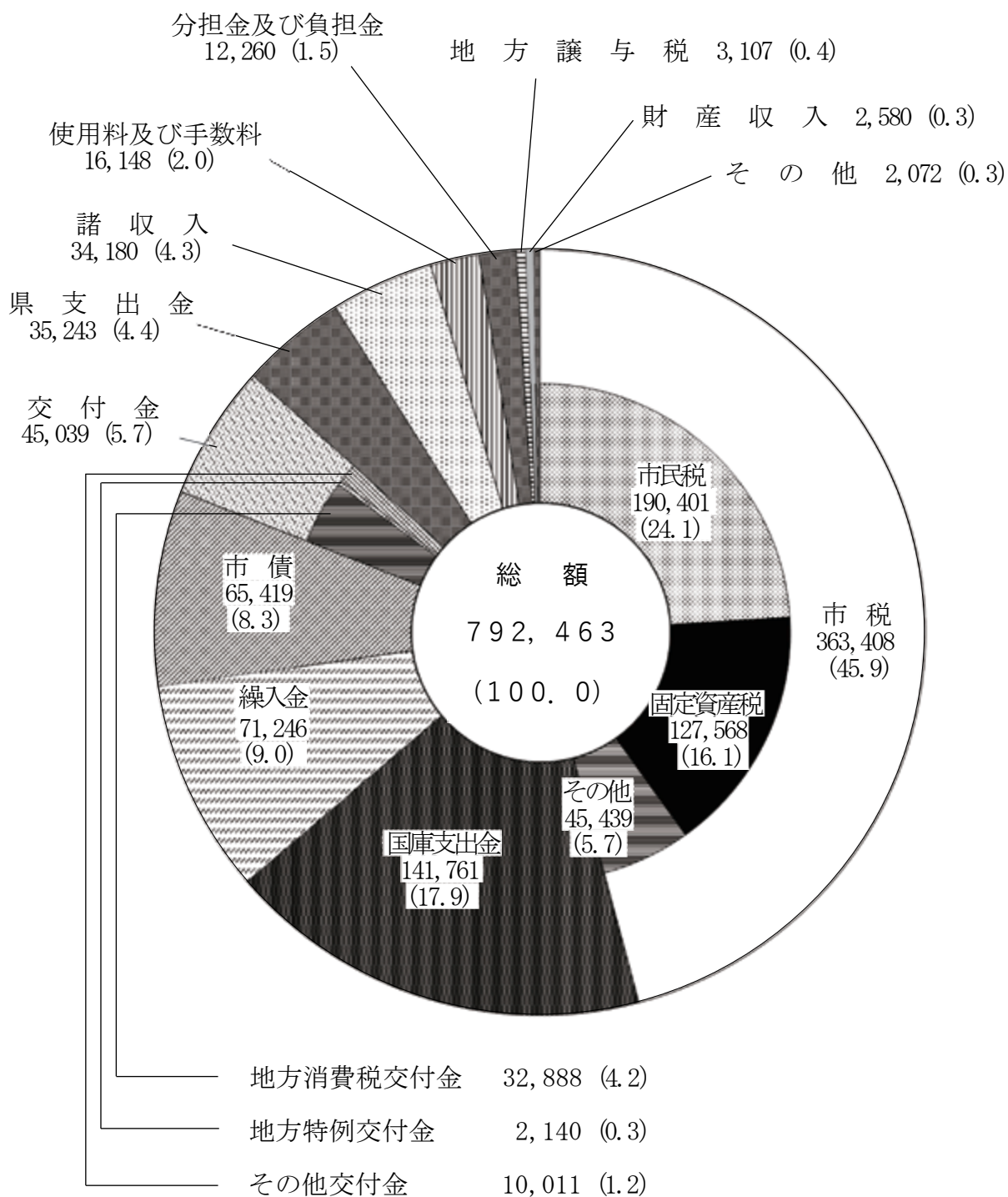
(単位 千円)

比 較		令和2年度の財源内訳	
増△減額	増△減率	特定財源	一般財源
13,498	0.8%	800	1,687,085
3,821,568	7.7%	10,358,685	43,103,139
2,110,127	27.7%	2,277,464	7,451,630
5,570,955	4.6%	71,715,643	55,066,856
7,103,216	4.8%	81,597,681	72,532,367
5,734,050	29.7%	12,751,118	12,299,465
△ 3,439,000	△ 13.1%	19,531,744	3,375,829
11,474,189	34.8%	37,242,598	7,195,904
2,671,279	34.7%	10,364,080	702
△ 923,093	△ 3.6%	20,825,085	3,689,888
3,033,845	20.9%	5,777,180	11,747,746
△ 247,124	△ 1.4%	1,473,910	15,673,834
△ 8,923,502	△ 8.1%	22,559,525	78,634,906
△ 1,628,311	△ 2.2%	2,367,995	69,102,259
7,025,337	6.7%	6,834,607	104,723,592
—	—	—	500,000
33,397,034	4.4%	305,678,115	486,785,202

令和2年度一般会計

(歳入)

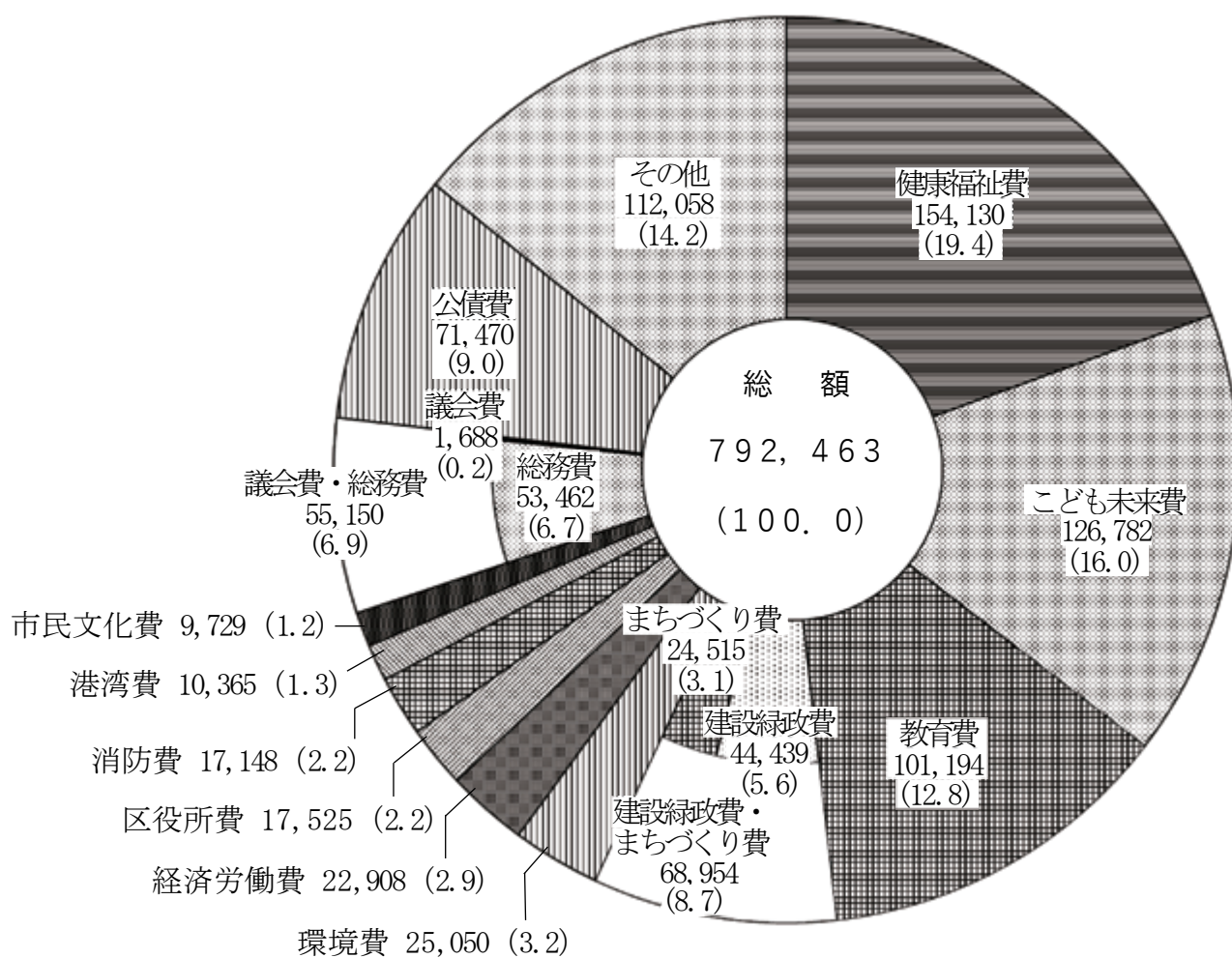
単位 百万円 (%)



予算構成（図）

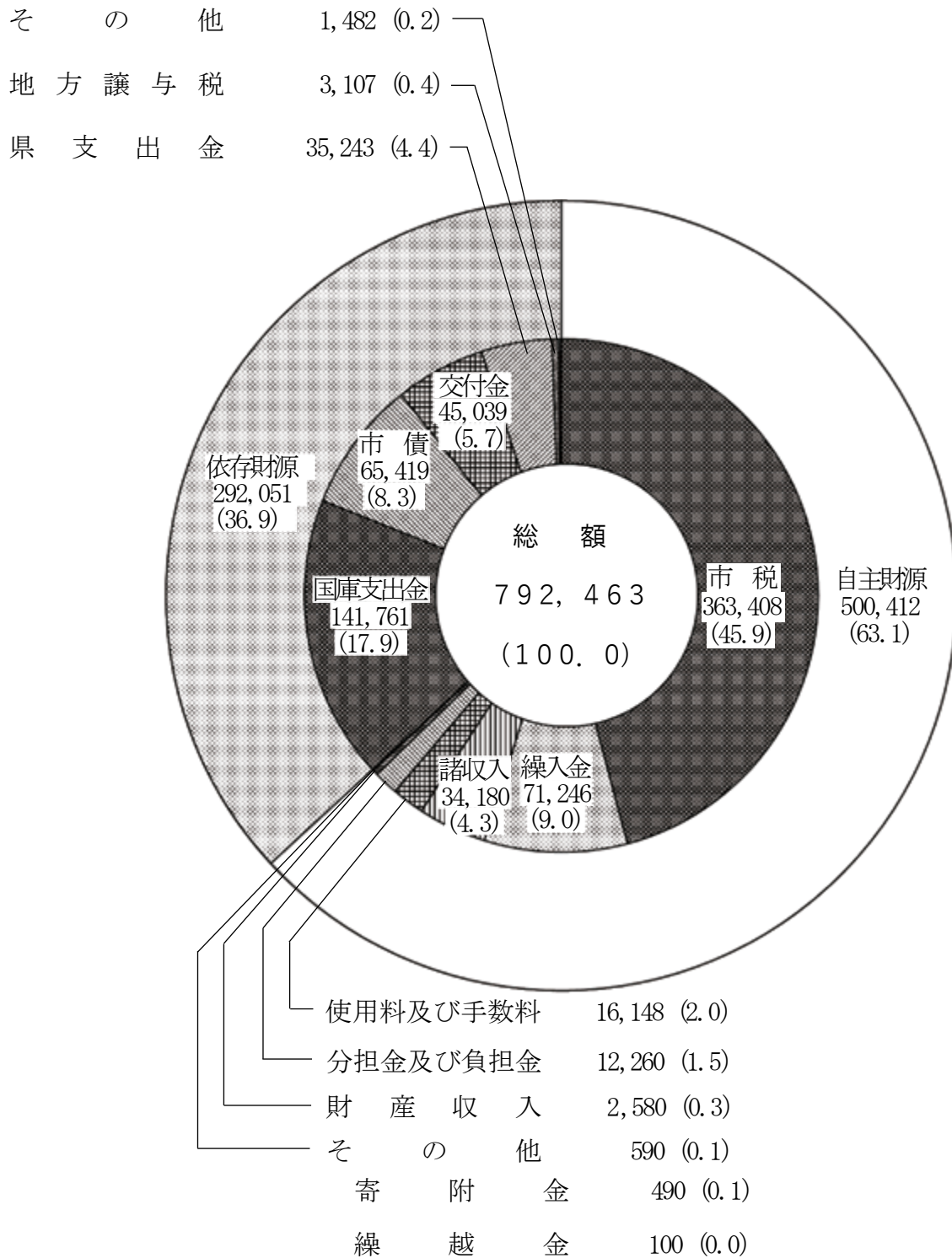
（歳 出）

単位 百万円（%）



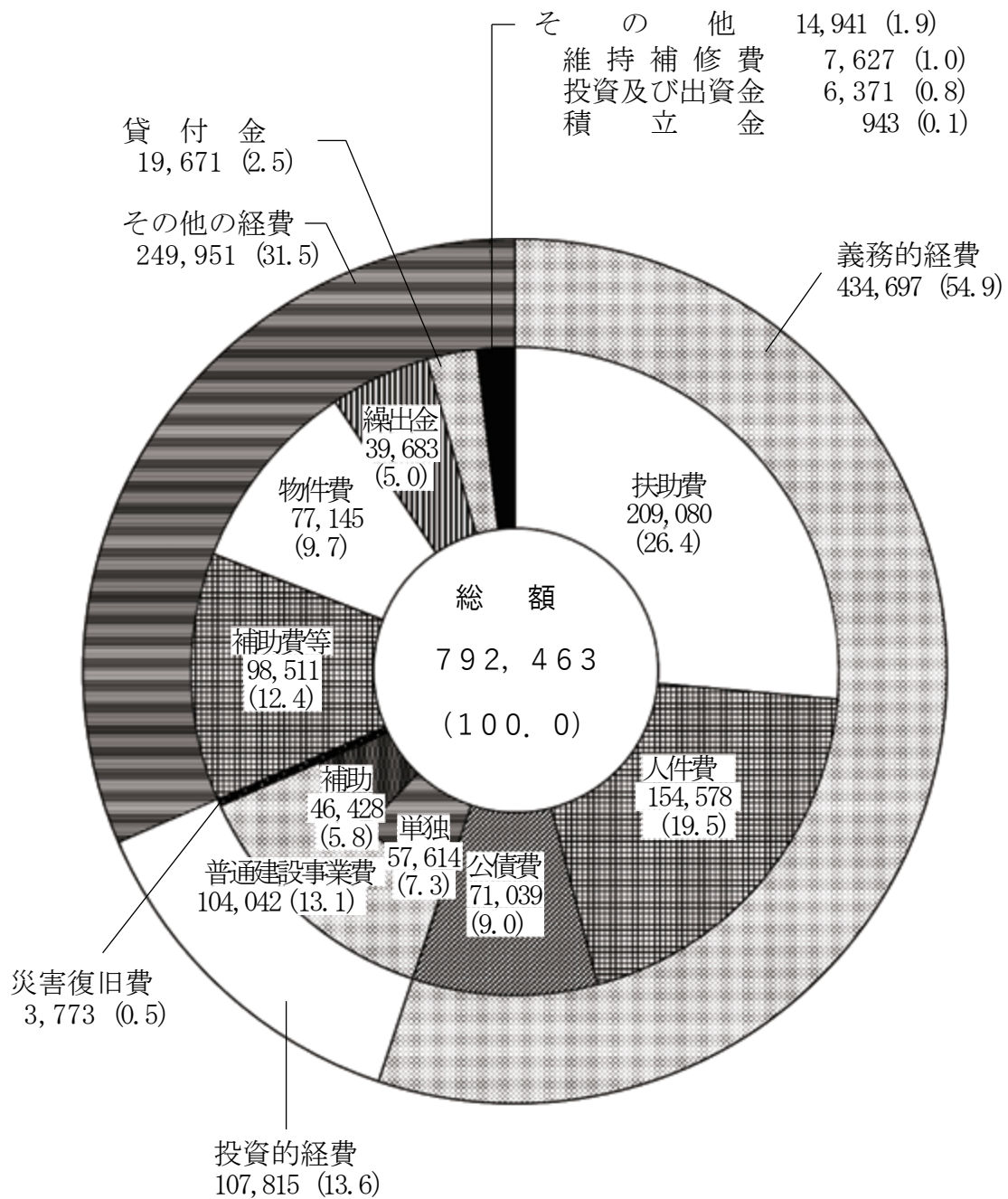
一般会計予算自主・依存財源別構成 (図)

単位 百万円 (%)



一般会計予算性質別構成 (図)

単位 百万円 (%)



議案第34号参考資料

令和2年度川崎市一般会計予算

令和 2 年 度 一 般 会 計 予 算

(歳入)

款名	本年度予算額	前年度予算額	比較
1 市 税	363,407,622	363,727,801	△ 320,179
2 地方譲与税	3,106,755	2,939,575	167,180
3 利子割交付金	192,648	281,240	△ 88,592
4 配当割交付金	1,586,121	1,773,496	△ 187,375
5 株式等譲渡所得割 交付金	1,022,529	1,269,737	△ 247,208
6 分離課税所得割 交付金	324,183	314,199	9,984
7 法人事業税交付金	1,989,619	-	1,989,619
8 地方消費税交付金	32,888,387	24,869,855	8,018,532
9 ゴルフ場利用税交付金	34,425	34,351	74

(単位 千円)

主	な	増	減	
市民税（個人）	…	納税者数の増加による増		3,047,182
市民税（法人）	…	税率引下げ及び企業収益の減少による減	△	6,244,975
固定資産税				2,107,999
土地	…	負担調整措置に伴う課税標準額の増加による増		
家屋	…	新增築による増		
償却資産	…	課税対象資産の増加による増		
市たばこ税	…	税率引上げによる増		143,373
事業所税	…	課税対象床面積の増加による増		102,246
都市計画税	…	家屋の課税標準額の増加による増		467,182
森林環境譲与税	…	譲与額の見直しによる増		64,206
特別とん譲与税	…	譲与原資の増		84,109
交付原資の減			△	88,592
交付原資の減			△	187,375
交付原資の減			△	247,208
交付原資の増				9,984
制度創設による増（令和元年10月創設）				1,989,619
税率引上げによる増				8,018,532
交付原資の増				74

(歳入)

款名	本年度予算額	前年度予算額	比較
10 環境性能割 交付金	835,290	365,304	469,986
11 軽油引取税交付金	4,026,269	3,996,104	30,165
12 地方特例交付金	2,140,569	4,594,159	△ 2,453,590
13 地方交付税	1,178,800	427,987	750,813
14 交通安全対策 特別交付金	303,182	316,835	△ 13,653
15 分担金及び負担金	12,259,989	13,432,871	△ 1,172,882
16 使用料及び手数料	16,148,304	16,387,681	△ 239,377

(単位 千円)

主	な	増	減	
平年度化による増（令和元年10月創設）				469,986
交付割合の増加による増				30,165
子ども・子育て支援臨時交付金の制度廃止による減			△	2,450,916
特別交付税の増				750,813
交付原資の減			△	13,653
こども未来費負担金				
保育所運営費負担金・・・幼児教育・保育の無償化の平年度化による減			△	2,128,425
環境費負担金				
産業廃棄物指導費負担金・・・P C B廃棄物処理に関わる企業会計負担分の増加による増				33,763
建設緑政費負担金				
街路事業費負担金・・・羽田連絡道路整備事業の進捗による増				937,169
こども未来使用料				
こども支援使用料・・・幼児教育・保育の無償化の平年度化等による市立保育所使用料の減少による減			△	416,215
健康福祉使用料				
葬祭場使用料・・・火葬料等の料金改定による増				46,853
港湾使用料				
港湾管理使用料・・・荷さばき地利用見込の増加による増				57,068
環境手数料				
ごみ処理手数料・・・粗大ごみ搬入見込量の増加による増				77,496

(歳入)

款名	本年度予算額	前年度予算額	比較
17 国庫支出金	141,760,592	133,251,965	8,508,627

(単位 千円)

主	な	増	減
こども未来費国庫負担金			
子どものための教育・保育給付費負担金…幼児教育・保育の無償化の			3,988,634
	平年度化等による増		
子育てのための施設等利用給付費負担金…幼児教育・保育の無償化に			3,300,870
	よる制度創設による増		
健康福祉費国庫負担金			
障害者福祉費負担金…障害者自立支援給付費の増加等による増			951,801
こども未来費国庫補助金			
幼稚園保育料補助…子育てのための施設等利用給付費負担金への移行	△		1,715,353
	による減		
保育対策総合支援事業費補助…保育士宿舎借上支援事業における対象			545,944
	者の見込の増加等による増		
環境費国庫補助金			
災害等廃棄物処理事業費補助…令和元年台風第19号被害による被災			947,879
	家屋の解体撤去等の実施による増		
経済労働費国庫補助金			
商工業費補助…プレミアム付商品券事業の終了による減	△		1,874,855
建設緑政費国庫補助金			
連続立体交差事業費補助…京浜急行大師線連続立体交差事業の進捗			2,534,943
	による増		
まちづくり費国庫補助金			
市街地再開発事業費補助…小杉町3丁目東地区市街地再開発事業の	△		1,137,626
	進捗による減		
区役所費国庫補助金			
戸籍住民基本台帳費補助…個人番号カード交付見込数の増加による増			1,032,879
教育費国庫補助金			
義務教育施設整備費補助…一部事業費を令和元年度補正予算に計上し	△		1,498,114
	たことよる減		

(歳入)

款名	本年度予算額	前年度予算額	比較
18 県支出金	35,243,431	30,183,884	5,059,547
19 財産収入	2,579,922	2,481,710	98,212
20 寄附金	490,211	399,892	90,319

(単位 千円)

主	な	増	減
こども未来費県負担金			
子どものための教育・保育給付費負担金…幼児教育・保育の無償化の			1,561,117
	平年度化等による増		
子育てのための施設等利用給付費負担金…幼児教育・保育の無償化に			1,650,435
	よる制度創設による増		
健康福祉費県負担金			
障害者福祉費負担金…障害者自立支援給付費の増加等による増			499,792
その他県負担金			
諸支出金その他負担金…介護保険低所得者軽減対応公費分の増加に			452,400
	よる増		
こども未来費県補助金			
幼稚園保育料補助…子育てのための施設等利用給付費負担金への移行	△		700,661
	による減		
健康福祉費県補助金			
老人福祉費補助…地域密着型サービス事業所整備費補助金の増加等			421,040
	による増		
総務費委託金			
選挙費委託金…参議院議員通常選挙及び統一地方選挙終了による減	△		537,064
統計調査委託金…国勢調査実施による増			908,039
財産運用収入			
財産貸付収入の増			53,109
基金運用収入の減		△	15,805
財産売払収入			
不動産売払収入の増			41,144
子ども・若者応援基金寄附金の減		△	20,000
総務費その他寄附金の増			98,001

(歳入)

款名	本年度予算額	前年度予算額	比較
21 繰入金	71,245,748	67,351,861	3,893,887
22 繰越金	100,000	100,000	-
23 諸収入	34,179,721	35,020,458	△ 840,737
24 市債	65,419,000	54,684,000	10,735,000

(単位 千円)

	主	な	増	減	
減債基金借入金の増					5,700,000
※借入れの累計見込額は66,700,000					
(平成24～30年度分43,200,000、令和元年度分11,500,000、令和2年度分12,000,000)					
鉄道整備事業基金繰入金の減			△		883,539
市営住宅等修繕基金繰入金の減			△		312,932
公共用地先行取得等事業特別会計繰入金の減			△		243,795
公債管理特別会計繰入金の減			△		400,000
経済労働費貸付金収入					
中小企業融資制度貸付金収入の減			△		968,000
港湾受託事業収入					
臨港道路東扇島水江町線整備受託事業収入の増					325,965
雑入					
放射性物質対策費用弁償金の増					224,374
納付金（保険料）の減			△		502,686
建設発生土受入収入の増					255,429
本庁舎等建替事業債の増					2,118,000
社会福祉施設建設事業債の増					3,679,000
廃棄物処理施設等整備事業債の増					3,091,000
道路整備事業債の増					1,548,000
連続立体交差事業債の増					2,611,000
公園緑地施設整備事業債の増					1,455,000
多摩川施策推進整備事業債の増					1,255,000
港湾工事負担債の増					1,847,000
公営住宅整備事業債の増					2,098,000
義務教育施設整備事業債の減			△		9,027,000

(歳入)

款名	本年度予算額	前年度予算額	比較
自動車取得税交付金	-	861,318	△ 861,318
歳入合計	792,463,317	759,066,283	33,397,034

(単位 千円)

主	な	増	減	
制度廃止による減（令和元年9月末廃止）			△	861,318

(歳出)

款名及び 主要事務事業名	本年度予算額	前年度予算額	比較	本年度の財源内訳	
				特定財源	一般財源
1 議会費	1,687,885	1,674,387	13,498	800	1,687,085
議員報酬等	1,006,830	1,013,926	△ 7,096	-	1,006,830
費用弁償等旅費	42,449	11,915	30,534	-	42,449
議事運営経費	24,263	24,288	△ 25	諸収入 10	24,253
議会広報経費	54,714	55,963	△ 1,249	-	54,714
文書共有 システム関係経費	6,140	5,227	913	-	6,140
2 総務費	53,461,824	49,640,256	3,821,568	10,358,685	43,103,139

(単位 千円)

主 な 増 減 及 び 主 要 事 務 事 業 の 内 容		
主な増減		
議員報酬等の減	△	7,096
費用弁償等旅費の増		30,534
議会広報経費の減	△	1,249
議員報酬等		1,006,830
費用弁償等旅費		42,449
議事運営経費		20,551
(うち債務負担行為分 8,463)		
議会会議録検索システム経費		3,712
議会かわさき関係経費		33,710
テレビ放送関係経費		3,637
議会中継関係経費		17,367
文書共有システム関係経費		6,140
タブレット端末等賃借料ほか		
主な増減		
非常勤職員等雇用経費の増		374,313
本庁舎等建替事業費の増		2,138,572
電子市役所整備事業費の増		330,408
災害救助基金積立金の減	△	807,946
サポートエリア整備推進事業費の増		487,566
賦課徴収業務経費の増		683,244
参議院議員通常選挙執行経費の減	△	409,786
統一地方選挙執行経費の減	△	339,226
国勢調査費の増		1,018,685

1 議 会 費 2 総 務 費

(歳出)

款名及び 主要事務事業名	本年度予算額	前年度予算額	比較	本年度の財源内訳	
				特定財源	一般財源
人事管理 一般経費	116,748	38,864	77,884	諸収入 21,823	94,925
非常勤職員等 雇用経費	499,595	125,282	374,313	-	499,595
行財政改革 推進事業	17,724	24,472	△ 6,748	-	17,724
人材育成 推進経費	30,813	32,230	△ 1,417	諸収入 51	30,762
広聴等事業	148,358	137,145	11,213	諸収入 144	148,214
都市政策 研究事業	3,449	3,466	△ 17	諸収入 65	3,384
◎SDGs未来都市 推進事業	6,000	-	6,000	-	6,000
シティプロモー ション推進事業	26,510	28,796	△ 2,286	諸収入 550	25,960
広報事業	363,523	367,392	△ 3,869	県支出金 51,896 諸収入 6,301 計 58,197	305,326

(単位 千円)

主 な 増 減 及 び 主 要 事 務 事 業 の 内 容	
○精神障害者等雇用経費	95,841
その他経費	20,907
非常勤職員等雇用経費	499,595
行財政改革推進事業費	6,051
働き方・仕事の進め方改革推進事業費	5,005
民間活用推進事業費	6,668
人材育成推進経費	30,813
車座集会事業費	2,433
コンタクトセンター事業費	138,930
(債務負担行為分 62,315 及び 期間 令和2～7年度 執行見込額 766,150の一部)	
その他経費	6,995
都市政策研究事業費	3,449
SDGs未来都市推進事業費	6,000
シティプロモーション推進事業費	26,510
広報事業費	258,689
広報紙等発行経費	209,737
インターネット広報事業費	32,538
その他経費	16,414
映像・放送事業費	104,834
映像・放送広報経費	65,337

2 総 務 費

(歳出)

款名及び 主要事務事業名	本年度予算額	前年度予算額	比較	本年度の財源内訳	
				特定財源	一般財源
国際交流事業	20,084	20,166	△ 82	諸収入 1,348	18,736
庁舎維持 管理費	2,049,857	2,058,190	△ 8,333	分担金及び 負担金 95,006 使用料及び 手数料 14,789 財産収入 1,416 諸収入 5,726 市債 6,000 計 122,937	1,926,920
本庁舎等 建替事業	2,470,129	331,557	2,138,572	繰入金 5,387 市債 2,411,000 計 2,416,387	53,742
電子市役所 整備事業	2,743,858	2,413,450	330,408	分担金及び 負担金 161,008	2,557,937

(単位 千円)

主 な 増 減 及 び 主 要 事 務 事 業 の 内 容	
コミュニティFM広報経費	39,497
国際親善事業費	12,532
その他経費	7,552
庁舎管理経費	513,709
事務室借上経費	803,795
庁内電話網整備有効活用事業費 (うち債務負担行為分 26,313)	43,324
本庁舎等耐震対策事務室借上等経費 (うち債務負担行為分 14,123)	643,564
その他経費	45,465
本庁舎等建替事業費 (債務負担行為分 2,308,421 及び 期間 令和2～5年度 執行見込額 479,818の一部を含む)	2,470,129
庁内情報環境整備事業費 (期間 令和2～4年度 執行見込額 33,660の一部を含む)	1,663,482
行政情報システム整備運営事業費	411,371

2 総 務 費

(歳出)

款名及び 主要事務事業名	本年度予算額	前年度予算額	比較	本年度の財源内訳	
				特定財源	一般財源
				国庫支出金 24,913 計 185,921	
財政管理経費	151,982	102,173	49,809	国庫支出金 366 県支出金 3 寄附金 98,709 諸収入 166 計 99,244	52,738
資産マネジメント事業	93,254	59,956	33,298	財産収入 33,939 諸収入 1 計 33,940	59,314
市民オンブズマン制度運営事業	37,875	39,272	△ 1,397	寄附金 1 諸収入 2,363	35,511

(単位 千円)

主 な 増 減 及 び 主 要 事 務 事 業 の 内 容	
電子申請システム運用管理事業費	329,679
(債務負担行為分 151,056 及び 期間 令和2～4年度 執行見込額 12,815の一部を含む)	
システム連携基盤運営事業費	295,773
○地域情報化整備事業費	32,937
公衆無線LAN整備事業費	10,616
ふるさと納税事業関係経費	88,709
(債務負担行為分 44,825 及び 期間 令和2～3年度 執行見込額 75,238の一部を含む)	
◎クラウドファンディング事業関係経費	10,000
その他経費	53,273
○資産マネジメント推進事業費	54,315
(うち債務負担行為分 14,993)	
市有財産有効活用事業費	17,026
◎現宮前区役所等施設・用地活用方針検討事業費	8,000
その他経費	9,026
市有地処分事業費	21,913
市民オンブズマン制度運営事業費	37,875

2 総 務 費

(歳出)

款名及び 主要事務事業名	本年度予算額	前年度予算額	比較	本年度の財源内訳	
				特定財源	一般財源
				計	
				2,364	
人権オンブズ パーソン制度 運営事業	38,178	39,890	△ 1,712	国庫支出金 260 諸収入 2,384 計 2,644	35,534
危機管理 対策事業	1,126,098	776,741	349,357	分担金及び 負担金 2,360 使用料及び 手数料 2,095 県支出金 8,710 諸収入 17,223 市債 413,000 計 443,388	682,710
災害時要援護者 対策事業	5,776	5,887	△ 111	-	5,776

(単位 千円)

主 な 増 減 及 び 主 要 事 務 事 業 の 内 容	
人権オンブズパーソン制度運営事業費	38,178
危機管理対策事業費	41,326
災害予防対策事業費	117,095
災害予防対策事業費	21,026
地域防災推進事業費（自主防災組織活動助成金）	45,144
その他経費	50,925
臨海部・津波防災対策推進事業費	2,488
帰宅困難者対策推進事業費	2,626
災害応急対策事業費	290
防災対策管理運営事業費	16,493
防災行政無線設備整備事業費	659,300
（債務負担行為分 3,166 及び	
期間 令和2～3年度 執行見込額 1,007,300の一部を含む）	
総合防災情報システム整備事業費	123,623
（うち債務負担行為分 35,506）	
総合防災訓練事業費	40,239
防災拠点整備事業費	122,618
（うち債務負担行為分 11,563）	
災害時要援護者対策事業費	5,776

2 総 務 費

(歳出)

款名及び 主要事務事業名	本年度予算額	前年度予算額	比較	本年度の財源内訳	
				特定財源	一般財源
被災者等 支援事業	7,788	7,918	△ 130	繰入金 7,788	-
災害救助 基金積立金	213,971	1,021,917	△ 807,946	財産収入 7,985	205,986
臨海部活性化 推進事業	32,946	34,602	△ 1,656	寄附金 1 諸収入 30 計 31	32,915
国際戦略拠点 地区整備推進 事業	330,963	407,539	△ 76,576	国庫支出金 24,660 財産収入 4,736 諸収入 3,773 市債 149,000 計 182,169	148,794
サポートエリア 整備推進事業	634,012	146,446	487,566	国庫支出金 214,490 財産収入 367 市債 356,000	63,155

(単位 千円)

主 な 増 減 及 び 主 要 事 務 事 業 の 内 容	
被災者等支援事業費	7,788
災害救助基金積立金	213,971
臨海部活性化推進事業費	10,423
川崎臨海部産学公民連携推進事業費	900
京浜臨海部再編整備事業費	400
その他経費	9,123
臨海部PR推進事業費	13,313
○臨海部競争力強化事業費	9,210
国際戦略拠点地区整備推進事業費	192,392
国際戦略拠点マネジメント推進事業費	130,683
○国際戦略拠点強化事業費	20,096
マネジメントセンター運営管理事業費	32,429
◎クラスターマネジメント推進事業費	78,158
特区推進事業費	4,888
羽田空港周辺拠点機能向上事業費	3,000
サポートエリア整備推進事業費	634,012
大師橋駅前地区整備推進事業費	600,959
浮島地区土地利用推進事業費	5,000
塩浜3丁目周辺地区整備推進事業費	28,053

2 総 務 費

(歳出)

款名及び 主要事務事業名	本年度予算額	前年度予算額	比較	本年度の財源内訳	
				特定財源	一般財源
				計	
				570,857	
水素戦略 推進事業	16,372	42,788	△ 26,416	諸収入 1	16,371
ナノ医療 イノベーション 推進事業	334,726	354,726	△ 20,000	繰入金 174,726	160,000
戦略拠点形成 推進事業	22,633	23,038	△ 405	-	22,633
交通ネットワーク 形成推進事業	68,158	37,329	30,829	市債 46,000	22,158
賦課徴収 業務経費	1,897,506	1,214,262	683,244	使用料及び 手数料 3 県支出金 402,483 財産収入 124 諸収入 333,245	1,161,651

(単位 千円)

主 な 増 減 及 び 主 要 事 務 事 業 の 内 容	
水素戦略推進事業費	16,372
水素戦略推進事業費	9,104
川崎水素ネットワーク構築事業費	7,268
ナノ医療イノベーション推進事業費	224,726
ナノ医療イノベーションセンター運営支援事業費 (債務負担行為分)	50,000
ナノ医療イノベーションセンター用地取得費 (債務負担行為分)	174,726
ナノ医療イノベーションセンター研究促進事業費	110,000
戦略拠点形成推進事業費	22,633
交通ネットワーク形成推進事業費	58,008
交通ネットワーク形成推進事業費	7,345
通勤環境向上事業費	50,663
○ 基幹的交通ネットワーク整備推進事業費	10,150
賦課徴収業務関係経費	1,835,807
賦課徴収業務経費	408,119
(債務負担行為分 8,750 及び 期間 令和2～3年度 執行見込額 27,221の一部を含む)	
電算処理業務経費	103,348
(うち債務負担行為分 25,228)	
市税システム運営事業費	135,132
市税システム更改事業費	947,100
(債務負担行為分)	

2 総 務 費

(歳出)

款名及び 主要事務事業名	本年度予算額	前年度予算額	比較	本年度の財源内訳	
				特定財源	一般財源
				計 735,855	
産業連関表 調査事業	3,758	2,832	926	-	3,758
国勢調査事業	1,018,685	-	1,018,685	県支出金 1,015,884 諸収入 2,801 計 1,018,685	-

(単位 千円)

主 な 増 減 及 び 主 要 事 務 事 業 の 内 容	
固定資産評価替経費 (うち債務負担行為分 6,127)	17,028
コールセンター運営事業費 (うち債務負担行為分 29,461)	30,532
その他経費	194,548
市税収納代行業務経費 (うち債務負担行為分 61,572)	61,699
産業関連表調査事業費 (債務負担行為分)	3,758
国勢調査費	1,018,685

2 総 務 費

(歳出)

款名及び 主要事務事業名	本年度予算額	前年度予算額	比較	本年度の財源内訳	
				特定財源	一般財源
3 市民文化費	9,729,094	7,618,967	2,110,127	2,277,464	7,451,630
市民施設事業	463,664	415,014	48,650	使用料及び 手数料 7,865 諸収入 150 市債 7,000 計 15,015	448,649
市民交流事業	746	197,132	△ 196,386	-	746
多文化共生 推進事業	228,538	-	228,538	使用料及び 手数料 40 国庫支出金 14,207 財産収入 6,125 寄附金 200	207,591

(単位 千円)

主 な 増 減 及 び 主 要 事 務 事 業 の 内 容	
主な増減	
防犯対策事業費の増	64,019
総合自治会館施設整備事業費の増	1,228,119
川崎シンフォニーホール事業費の減	△ 390,549
市民ミュージアム事業費の増	649,967
東京オリンピック・パラリンピック推進事業費の増	173,703
スポーツ施設事業費の増	237,344
公共施設利用予約システム事業費	150,183
公共施設利用予約システム運用経費	972
公共施設利用予約システム整備事業費	48,137
(期間 令和2～3年度 執行見込額 161,152の一部を含む)	
公共施設利用予約システム外部委託推進事業費	101,074
(債務負担行為分)	
川崎市民プラザ事業費	313,481
都市間交流事業費	746
公益財団法人川崎市国際交流協会補助金	26,004
国際交流センター管理運営費	179,414
国際交流基金積立金	200
国際交流センター施設整備事業費	5,166
○外国人市民施策事業費	17,754

3 市民文化費

(歳出)

款名及び 主要事務事業名	本年度予算額	前年度予算額	比較	本年度の財源内訳	
				特定財源	一般財源
				諸収入 375 計 20,947	
地域の安全 対策事業	104,909	102,997	1,912	諸収入 12,048	92,861
防犯対策事業	557,871	493,852	64,019	県支出金 9,750	548,121
交通安全 対策事業	62,229	61,004	1,225	諸収入 2,827	59,402
総合自治会館 施設整備事業	1,553,322	325,203	1,228,119	国庫支出金 117,730 繰入金 135,903 市債 1,218,000 計 1,471,633	81,689

(単位 千円)

主 な 増 減 及 び 主 要 事 務 事 業 の 内 容	
地域の安全対策非常勤嘱託員経費	84,212
路上喫煙防止対策事業費	19,837
客引き行為等対策事業費	860
防犯対策事業費	4,935
防犯対策関係補助金	125,365
防犯灯管理費及び補修費補助金	92,981
防犯灯設置費補助金	11,360
川崎市防犯協会連合会補助金	3,474
防犯カメラ設置費補助金	17,550
防犯灯LED化ESCO事業費	426,178
(うち債務負担行為分 244,129)	
かわさき安全・安心ネットワーク事業費	1,393
交通安全市民総ぐるみ運動事業費	9,437
交通事故相談所運営費	2,794
交通安全推進事業費	49,998
総合自治会館維持補修事業費	478
新総合自治会館整備事業費	1,552,844

3 市民文化費

(歳出)

款名及び 主要事務事業名	本年度予算額	前年度予算額	比較	本年度の財源内訳	
				特定財源	一般財源
自治推進事業	21,371	12,516	8,855	諸収入 91	21,280
市民活動 推進事業	93,650	84,927	8,723	使用料及び 手数料 3	93,647
人権関連経費	50,299	44,923	5,376	国庫支出金 11,855 諸収入 907 計 12,762	37,537
男女共同参画 推進事業	130,060	132,984	△ 2,924	国庫支出金 417 諸収入 760 計 1,177	128,883
平和館運営事業	56,416	55,967	449	使用料及び 手数料 1,797	52,213

(単位 千円)

主 な 増 減 及 び 主 要 事 務 事 業 の 内 容	
自治推進事業費	2,724
協働・連携推進事業費	18,647
協働・連携推進事業費	8,504
○コミュニティ推進事業費	10,143
市民活動支援事業費	6,250
特定非営利活動法人事務事業費	2,648
市民相談事業費	18,118
○住民組織関係事業費	33,142
町内会・自治会会館建設資金融資事業費	1,766
町内会・自治会会館整備補助事業費	29,216
美化運動推進事業費	2,510
人権関連経費	16,953
人権尊重施策推進事業費	25,990
◎人権尊重のまちづくり推進費	22,958
ヘイトスピーチ対策事業費	3,032
平和意識普及推進事業費	1,209
同和对策事業費	6,147
男女平等推進事業費	11,242
男女共同参画センター事業費	118,818
平和館管理運営費	45,323
平和館施設整備事業費	6,473
平和推進事業費	1,892
展示企画事業費	2,728

3 市民文化費

(歳出)

款名及び 主要事務事業名	本年度予算額	前年度予算額	比較	本年度の財源内訳	
				特定財源	一般財源
				財産収入 103	
				諸収入 2,303	
				計 4,203	
公益財団法人 川崎市文化 財団補助金	366,274	353,408	12,866	国庫支出金 3,714	283,457
				財産収入 53,103	
				市債 26,000	
				計 82,817	
市民文化活動 支援事業	12,100	10,392	1,708	国庫支出金 275	8,530
				繰入金 3,020	
				諸収入 275	
				計 3,570	
音楽文化 振興事業	10,264	8,045	2,219	諸収入 140	10,124
音楽のまちづくり 推進事業	52,270	52,749	△ 479	国庫支出金 18,200	34,070

(単位 千円)

主 な 増 減 及 び 主 要 事 務 事 業 の 内 容	
公益財団法人川崎市文化財団補助金	366,274
市民文化振興事業費	3,101
川崎市文化賞等贈呈事業費	4,999
川崎郷土・市民劇事業補助金	4,000
国際音楽文化交流事業費	6,090
地域とふれあう音楽振興事業費	2,629
高齢者による音楽イベント事業費	1,545
音楽のまちづくり推進事業費	52,270

3 市民文化費

(歳 出)

款 名 及 び 主 要 事 務 事 業 名	本年度予算額	前年度予算額	比 較	本年度の財源内訳	
				特定財源	一般財源
アートのまち づくり推進事業	20,800	20,800	-	国庫支出金 5,800 繰入金 1,000 計 6,800	14,000
映像のまち・ かわさき推進事業	27,073	30,790	△ 3,717	使用料及び 手数料 1,782	25,291
川崎シンフォニー ホール事業	1,199,841	1,590,390	△ 390,549	使用料及び 手数料 9,340 財産収入 20,698 諸収入 4,394 市債 152,000 計 186,432	1,013,409
市民ミュージアム 事業	1,084,074	434,107	649,967	繰入金 3,000 諸収入 1 計 3,001	1,081,073

(単位 千円)

主 な 増 減 及 び 主 要 事 務 事 業 の 内 容	
芸術のまちイベント事業費	20,800
映像のまち・かわさき推進事業費	14,187
ロケ地川崎推進事業費	6,886
KAWASAKI しんゆり映画祭事業費	6,000
川崎シンフォニーホール整備事業費	432,476
川崎シンフォニーホール割賦償還金 (債務負担行為分)	277,925
その他経費	154,551
川崎シンフォニーホール管理運営事業費	767,365
市民ミュージアム運営管理事業費	484,966
市民ミュージアム施設整備事業費	4,000
市民ミュージアム復旧事業費	595,108

3 市民文化費

(歳出)

款名及び 主要事務事業名	本年度予算額	前年度予算額	比較	本年度の財源内訳	
				特定財源	一般財源
岡本太郎美術館 事業	206,290	207,144	△ 854	使用料及び 手数料 40,079 諸収入 11,764 計 51,843	154,447
多摩川を活用した スポーツ大会の 開催事業	19,920	20,209	△ 289	寄附金 200 諸収入 10,080 計 10,280	9,640
障害者スポーツ 推進事業	57,871	48,149	9,722	国庫支出金 4,749 県支出金 1,078 財産収入 300 計 6,127	51,744
ホームタウン スポーツ推進 事業	35,540	36,053	△ 513	-	35,540

(単位 千円)

主 な 増 減 及 び 主 要 事 務 事 業 の 内 容	
岡本太郎美術館運営管理事業費	183,270
岡本太郎美術館資料デジタル化事業費	5,428
岡本太郎美術館施設整備事業費	17,592
多摩川を活用したスポーツ大会の開催事業費	19,920
○ 障害者スポーツ普及促進事業費	23,147
障害者スポーツ振興事業費	17,016
川崎市障害者スポーツ協会運営費補助金	15,000
障害者スポーツ実施環境整備事業費	2,043
その他経費	665
ホームタウンスポーツ推進事業費	3,309
Jリーグクラブ連携魅力づくり事業費	23,748
川崎フロンターレ連携事業費	3,748
川崎フロンターレ後援会支援事業費	20,000
アメリカンフットボールを活用したまちづくり推進事業費	8,483

3 市民文化費

(歳出)

款名及び 主要事務事業名	本年度予算額	前年度予算額	比較	本年度の財源内訳	
				特定財源	一般財源
東京オリンピック ・パラリンピック 推進事業	342,516	168,813	173,703	国庫支出金 27,500 財産収入 400 諸収入 548 計 28,448	314,068
スポーツ 施設事業	1,245,951	1,008,607	237,344	使用料及び 手数料 66 市債 206,000 計 206,066	1,039,885

(単位 千円)

主 な 増 減 及 び 主 要 事 務 事 業 の 内 容	
東京オリンピック・パラリンピック推進事業費	280,731
かわさきパラムーブメント推進事業費	67,725
○英国事前キャンプ受入事業費	173,006
◎聖火リレー関連事業費	40,000
○若者文化の発信事業費	61,785
<hr/>	
運営管理費	428,899
施設整備事業費	50,985
施設復旧事業費	200,000
多摩スポーツセンター事業費	140,890
スポーツ・文化総合センター事業費	425,177
(うち債務負担行為分 422,757)	

3 市民文化費

(歳出)

款名及び 主要事務事業名	本年度予算額	前年度予算額	比較	本年度の財源内訳	
				特定財源	一般財源
4 こども未来費	126,782,499	121,211,544	5,570,955	71,715,643	55,066,856
私立幼稚園 園児保育料等 給付事業	5,185,130	3,880,140	1,304,990	国庫支出金 2,592,564 県支出金 1,296,282 計 3,888,846	1,296,284
私立幼稚園 事業補助金	377,141	364,729	12,412	-	377,141
グローバル 人財育成事業	20,236	10,276	9,960	繰入金 20,000	236
子育て環境づくり 推進事業	150,939	794,423	△ 643,484	国庫支出金 3,454	147,485
地域子育て 支援事業	325,171	309,493	15,678	国庫支出金 96,200 県支出金 96,138	123,741

(単位 千円)

主 な 増 減 及 び 主 要 事 務 事 業 の 内 容		
主な増減		
私立幼稚園園児保育料等給付事業費の増		1,304,990
子育て環境づくり推進事業費の減	△	643,484
民間保育所運営事業費の増		2,984,163
民間保育所入所児童処遇改善費の増		1,164,540
施設型給付等事業費の増		775,765
認定こども園整備事業費の減	△	547,307
保育料等給付金		5,185,130
対象者	16,813人	
私立幼稚園事業補助金		377,141
グローバル人材育成事業費		20,236
子育て環境づくり推進事業費		150,091
子育て環境づくり推進事業費		1,760
子ども・子育て支援システム管理経費		139,297
子ども・子育て支援事業計画推進事業費		9,034
ワーク・ライフ・バランス推進事業費		848
地域子育て支援事業費		236,638
地域子育て支援事業費		220,530
ふれあい子育てサポート事業費		16,108
公立地域子育て支援センター運営費		82,940
地域子育て自主グループ支援事業費		146

4 こども未来費

(歳出)

款名及び 主要事務事業名	本年度予算額	前年度予算額	比較	本年度の財源内訳	
				特定財源	一般財源
				諸収入 9,092 計 201,430	
母子保健事業	2,169,494	2,168,120	1,374	国庫支出金 247,939 県支出金 32,604 諸収入 7,323 計 287,866	1,881,628
児童手当費	22,952,372	23,228,271	△ 275,899	国庫支出金 16,022,640 県支出金 3,435,039 諸収入 5,997 計 19,463,676	3,488,696
児童扶養手当費	3,003,600	3,199,655	△ 196,055	国庫支出金 997,869 諸収入 8,150 計 1,006,019	1,997,581

(単位 千円)

主 な 増 減 及 び 主 要 事 務 事 業 の 内 容		
地域子育て支援情報提供事業費		5,447
母子保健指導事業費		53,921
○産後母子ケア推進事業費		39,704
その他経費		14,217
妊婦健康診査事業費		1,197,361
特定不妊治療費助成事業費		387,680
母子訪問指導事業費		104,778
乳幼児健康診査等事業費		341,432
乳幼児検査事業費		56,402
その他経費		27,920
児童手当費		22,892,730
対象児童	191,122人	
月額	10,000円(3歳以上小学校修了前の第1子・第2子、中学生)	
月額	15,000円(3歳未満、3歳以上小学校修了前の第3子以降)	
月額	5,000円(所得制限世帯)	
その他経費		59,642
児童扶養手当費		2,993,610
対象者	5,803人	
その他経費		9,990

4 こども未来費

(歳出)

款名及び 主要事務事業名	本年度予算額	前年度予算額	比較	本年度の財源内訳	
				特定財源	一般財源
医療費等 助成事業	5,747,075	5,819,051	△ 71,976	分担金及び 負担金 22,608 国庫支出金 207,366 県支出金 790,033 諸収入 4,268 計 1,024,275	4,722,800
青少年施設 運営事業	3,930,577	3,850,673	79,904	使用料及び 手数料 235 国庫支出金 704,641 県支出金 622,425 寄附金 731 諸収入 44 計 1,328,076	2,602,501
青少年施設 整備事業	450,772	630,259	△ 179,487	使用料及び 手数料 3,592	121,905

(単位 千円)

主 な 増 減 及 び 主 要 事 務 事 業 の 内 容		
小児医療費助成事業費		4,644,487
対象者	131,595人	
ひとり親家庭等医療費助成事業費		528,196
対象者	12,717人	
小児ぜん息患者医療費支給事業費		130,462
対象者	5,258人	
自立支援医療事業費		20,407
小児慢性特定疾病医療費等支給事業費		423,523
小児慢性特定疾病医療費等支給経費		3,010
未熟児養育医療扶助費		121,398
療育医療扶助費		240
小児慢性特定疾病医療扶助費		298,875
こども文化センター・わくわくプラザ運営費		3,446,222
こども文化センター57館、わくわくプラザ114施設		
子育て支援・わくわくプラザ事業費		30,468
青少年の家運営経費		79,110
八ヶ岳少年自然の家運営経費		267,179
黒川青少年野外活動センター運営経費		30,454
川崎市子ども夢パーク運営経費		77,144
青少年施設整備費		450,772
こども文化センター施設整備費		69,622

4 こども未来費

(歳 出)

款 名 及 び 主 要 事 務 事 業 名	本年度予算額	前年度予算額	比 較	本年度の財源内訳	
				特定財源	一般財源
				国庫支出金 31,289	
				県支出金 10,986	
				市 債 283,000	
				計 328,867	
児童保護措置費	2,703,967	2,547,953	156,014	分担金及び 負担金 10,912	1,347,923
				国庫支出金 1,345,132	
				計 1,356,044	
民間児童福祉施設 措置児処遇改善 及び施設振興費	726,057	720,297	5,760	国庫支出金 1,500	708,047
				繰入金 16,510	
				計 18,010	
児童福祉施設 退所児童等社会的 自立促進事業	47,139	51,962	△ 4,823	国庫支出金 15,702	15,877
				繰入金 15,560	
				計 31,262	

(単位 千円)

主 な 増 減 及 び 主 要 事 務 事 業 の 内 容	
小杉こども文化センター整備事業費 (うち債務負担行為分 45,925)	62,889
こども文化センター大規模補修事業費(法面工事分)	7,659
こども文化センター大規模補修事業費	119,443
わくわくプラザ施設整備費 (債務負担行為分 56,621 及び 期間 令和2～3年度 執行見込額 12,215の一部を含む)	175,673
その他経費	15,486
児童福祉施設保護措置費	2,703,967
児童福祉施設保護措置費	2,631,404
児童福祉施設等措置医療費	72,563
民間児童福祉施設措置児処遇改善及び施設振興費	726,057
施設振興費	76,717
○ 処遇改善費	632,830
学習支援費	16,510
児童福祉施設退所児童等社会的自立促進事業費	31,579
児童福祉施設退所児童支援事業費	30,322
社会的養護自立支援事業費	30,162
その他経費	160
未成年後見人支援事業費	1,257
社会的養護奨学給付金事業費	15,560

4 こども未来費

(歳出)

款名及び 主要事務事業名	本年度予算額	前年度予算額	比較	本年度の財源内訳	
				特定財源	一般財源
里親制度 実施事業	52,849	27,078	25,771	国庫支出金 24,812	28,037
児童福祉施設 整備事業	36,579	18,227	18,352	-	36,579
児童虐待対策事業	79,010	63,108	15,902	国庫支出金 10,550 県支出金 300 諸収入 331 計 11,181	67,829
公立保育所 運営事業	1,414,836	1,528,026	△ 113,190	分担金及び 負担金 806 使用料及び 手数料 67,125 国庫支出金 8,615 県支出金 3,328	1,170,123

(単位 千円)

主 な 増 減 及 び 主 要 事 務 事 業 の 内 容		
里親制度実施事業費		4,566
川崎市里親会(あゆみの会)補助金		400
○里親支援機関運営事業費		47,883
児童相談所整備事業費		25,234
児童相談所施設整備費		5,922
◎中部児童相談所改築等事業費		15,500
◎児童相談所狭隘対応事業費		3,812
(期間 令和2～3年度 執行見込額 9,186の一部を含む)		
その他経費		11,345
○児童虐待対策推進費		10,096
児童相談所等体制強化事業費		60,557
その他経費		8,357
公立保育所運営費		1,400,566
公立保育所運営費		932,544
調理業務委託事業費	16か所	466,969
保育所職員研修事業費		1,000
保育所給食担当者調理実習事業費		53
延長保育事業費	26か所	12,008
年末保育事業費		805
一時預かり保育事業費		1,457

4 こども未来費

(歳出)

款名及び 主要事務事業名	本年度予算額	前年度予算額	比較	本年度の財源内訳	
				特定財源	一般財源
				諸収入 164,839 計 244,713	
民間保育所 運営事業	39,703,211	36,719,048	2,984,163	分担金及び 負担金 5,691,965 使用料及び 手数料 1 国庫支出金 17,491,313 県支出金 7,427,686 諸収入 1,043 計 30,612,008	9,091,203
民間保育所入所 児童処遇改善費	11,637,790	10,473,250	1,164,540	国庫支出金 149,396 県支出金 341,172 諸収入 8,196 計 498,764	11,139,026

(単位 千円)

主 な 増 減 及 び 主 要 事 務 事 業 の 内 容

○民間保育所運営費	368か所	38,364,235
民間保育所保育相談事業費		6,393
民間保育所保育士確保対策事業費		1,306,216
保育士等確保対策支援事業費		1,280,043
保育士等確保・人材育成事業費		26,173
民間保育所職員キャリアアップ研修事業費		4,885
民間保育所運営管理費		21,482
民間保育所第2運営費		11,630,509
延長保育事業費	368か所	1,843,167
○市処遇改善等加算費		610,320
その他処遇改善費		9,177,022
横浜市共同整備保育所運営費負担金		7,281

4 こども未来費

(歳出)

款名及び 主要事務事業名	本年度予算額	前年度予算額	比較	本年度の財源内訳	
				特定財源	一般財源
民間保育所 施設振興費	1,292,389	991,900	300,489	国庫支出金 441,930 県支出金 193,698 計 635,628	656,761
年度限定型 保育事業	149,560	156,681	△ 7,121	国庫支出金 47,080 県支出金 47,080 計 94,160	55,400
子ども・子育て 支援新制度管理・ 運営経費	1,934,960	1,625,236	309,724	国庫支出金 709,339 県支出金 668,272 諸収入 18 計 1,377,629	557,331
乳児保育事業	137,054	208,540	△ 71,486	-	137,054
川崎認定保育園 援護事業	3,775,514	4,009,361	△ 233,847	国庫支出金 240,795 諸収入 31,762	3,502,957

(単位 千円)

主 な 増 減 及 び 主 要 事 務 事 業 の 内 容		
民間保育所運営費補助金		1,292,389
一時保育事業費	85か所	399,634
定員超過補助者雇上費補助金		156,216
サテライト型小規模保育事業補助金		36,392
◎保育支援者雇上費補助金		295,200
その他経費		404,947
年度限定型保育事業補助金	107人	149,560
子ども・子育て支援新制度管理・運営経費		202,149
幼児教育・保育の無償化対応事業費		1,732,811
認可外保育施設等保育料給付金		1,416,612
○子育て支援員研修実施事業費		2,066
その他経費		314,133
乳児保育事業費	3か所	137,054
川崎認定保育園援護事業費		3,775,514
○川崎認定保育園援護費		2,981,371
援護対象児童数	4,137人	
保育料補助金		654,060
認可化移行準備費補助金		83,200

4 こども未来費

(歳出)

款名及び 主要事務事業名	本年度予算額	前年度予算額	比較	本年度の財源内訳	
				特定財源	一般財源
				計	
				272,557	
○病児・病後児 保育事業	303,552	282,112	21,440	国庫支出金 45,984 県支出金 45,234 計 91,218	212,334
地域型給付等事業	3,007,644	2,520,589	487,055	国庫支出金 1,233,235 県支出金 620,128 計 1,853,363	1,154,281
施設型給付等事業	3,164,656	2,388,891	775,765	国庫支出金 1,140,688 県支出金 842,374 計 1,983,062	1,181,594
民間保育所 整備事業	2,783,043	2,363,176	419,867	国庫支出金 2,005,639 財産収入 14,111	316,292

(単位 千円)

主 な 増 減 及 び 主 要 事 務 事 業 の 内 容		
その他経費		56,883
病児・病後児保育事業費	7か所	303,552
地域型給付事業費（国基準）		2,583,258
○小規模保育事業運営費（A・B型）	43か所	1,869,243
小規模保育事業運営費（C型）	9か所	179,154
家庭的保育事業運営費	21か所	332,059
○事業所内保育事業運営費	5か所	202,802
地域型給付事業費（市加算）		424,386
○認定こども園給付事業費（国基準）		2,127,317
認定こども園給付事業費（市加算）		297,868
認定こども園給付事業費（補助）		41,798
◎保育支援者雇上費補助金		9,000
その他経費		32,798
幼稚園給付事業費（国基準）		423,059
幼稚園給付事業費（市加算）		112,340
幼稚園給付事業費（補助）		162,274
川崎区内保育所整備事業費		146,581
大島5丁目地内（大島・大島乳児保育園跡地）保育所整備事業費	定員 90人	
幸区内保育所整備事業費		187,712
北加瀬3丁目地内（北加瀬保育園民営化）保育所整備事業費	定員 70人	183,738
（うち債務負担行為分	121,299）	

4 こども未来費

(歳出)

款名及び 主要事務事業名	本年度予算額	前年度予算額	比較	本年度の財源内訳	
				特定財源	一般財源
				諸収入 1 市債 447,000 計 2,466,751	
認定こども園 整備事業	38,175	585,482	△ 547,307	国庫支出金 25,450 市債 8,000 計 33,450	4,725
認可外保育所 施設等整備事業	168,000	144,000	24,000	国庫支出金 149,332	18,668

(単位 千円)

主 な 増 減 及 び 主 要 事 務 事 業 の 内 容				
その他経費				3,974
中原区内保育所整備事業費				881,575
上平間地内（平間・平間乳児保育園民営化）保育所整備事業費	定員	95人		7,275
宮内1丁目地内（西宮内保育園民営化）保育所整備事業費	定員	120人		312,564
（うち債務負担行為分 210,603）				
上平間地内（南平間保育園増改築）保育所整備事業費	定員	130人		252,344
（うち債務負担行為分 249,452）				
さくらの木・さくらの木乳児保育園増改築事業費	定員	140人		309,392
（債務負担行為分）				
宮前区内保育所整備事業費				410,746
東有馬4丁目地内（有馬保育園民営化）保育所整備事業費	定員	60人		105,889
（債務負担行為分）				
平2丁目地内（平保育園民営化）保育所整備事業費	定員	120人		26,370
宮前平1丁目地内（みやざき保育園）増改築事業費	定員	180人		65,742
（期間 令和2～4年度 執行見込額 422,441の一部）				
土橋1丁目地内保育所整備事業費	定員	130人		212,745
民間事業者活用型保育所整備事業費	22か所	定員 1,227人		1,155,429
小規模保育事業所（6～19人）整備事業費				1,000
認定こども園整備費補助金				38,175
認可外保育施設認可化整備費補助金				48,000
小規模保育整備費補助金				120,000

4 こども未来費

(歳出)

款名及び 主要事務事業名	本年度予算額	前年度予算額	比較	本年度の財源内訳	
				特定財源	一般財源
公立保育所 民営化事業	414,224	289,922	124,302	-	414,224
公立保育所 整備事業	1,728,147	2,044,173	△ 316,026	市債 1,390,000	338,147
女性保護事業	43,766	47,813	△ 4,047	国庫支出金 12,927 諸収入 4,376 計 17,303	26,463
母子家庭等 自立支援事業	283,243	333,289	△ 50,046	国庫支出金 81,955	201,288
こども施設 運営事業	402,024	361,545	40,479	国庫支出金 81,802 県支出金 202 諸収入 29,765 計 111,769	290,255

(単位 千円)

主 な 増 減 及 び 主 要 事 務 事 業 の 内 容	
公立保育所民営化事業費	126,365
公立保育所民営化整備事業費	284,824
その他経費	3,035
保育所整備費	1,728,147
公立保育所建替え推進事業費	1,669,373
(債務負担行為分 920,178 及び	
期間 令和2～3年度 執行見込額 1,068,354の一部を含む)	
その他経費	58,774
女性保護事業費	28,235
DV相談支援センター運営費	6,916
その他経費	8,615
高等職業訓練促進給付金等事業費	65,248
高校生等通学交通費助成事業費	115,183
通勤交通費助成事業費	35,899
○ひとり親家庭等学習支援・居場所づくり事業費	49,650
その他経費	17,263
こども家庭センター運営費	104,334
中部児童相談所運営費	20,931
北部児童相談所運営費	12,922
一時保護所運営費	203,279
児童虐待防止対策事業費	60,558

4 こども未来費

(歳出)

款名及び 主要事務事業名	本年度予算額	前年度予算額	比較	本年度の財源内訳	
				特定財源	一般財源
5 健康福祉費	154,130,048	147,026,832	7,103,216	81,597,681	72,532,367
民生児童委員活動 育成等事業	145,451	162,366	△ 16,915	国庫支出金 473	144,978
災害対策事業	17,155	17,997	△ 842	-	17,155
地域包括ケア システム推進事業	18,453	25,699	△ 7,246	諸収入 400	18,053
保健医療福祉情報 システム事業	1,024,785	1,652,702	△ 627,917	-	1,024,785
明るい町づくり 対策事業	374,189	374,175	14	国庫支出金 261,750	112,439

(単位 千円)

主 な 増 減 及 び 主 要 事 務 事 業 の 内 容		
主な増減		
生活保護扶助費の減	△	1,235,208
民間特別養護老人ホーム等整備事業費の増		671,355
障害者(児)介護給付等事業費の増		2,255,347
疾病対策事業費の増		527,512
福祉センター再編整備事業費の増		2,333,451
障害者南部入所施設整備事業費の増		1,524,185
民生児童委員活動育成等事業費		145,451
民生児童委員活動育成費		91,987
主任児童委員活動育成費		7,273
その他経費		46,191
社会福祉施設等災害対策事業費		17,155
社会福祉施設等災害時用無線機器設置事業費		5,115
社会福祉施設等災害対策事業費		12,040
地域包括ケアシステム推進事業費		18,453
地域包括ケアシステム推進事業費		9,841
地域マネジメント推進事業費		8,612
福祉総合情報システム事業費		1,024,785
福祉総合情報システム運用事業費		976,458
(債務負担行為分 38,365 及び		
期間 令和2～5年度 執行見込額 44,545の一部を含む)		
福祉総合情報システム開発事業費		48,327
ホームレス対策事業費		21,876
ホームレス自立支援センター事業費		166,014
(うち債務負担行為分 119,112)		
ホームレス要援護者自立支援センター事業費		46,821
ホームレス生活づくり支援センター事業費		123,022

5 健康福祉費

(歳出)

款名及び 主要事務事業名	本年度予算額	前年度予算額	比較	本年度の財源内訳	
				特定財源	一般財源
生活困窮者 自立支援事業	196,785	184,292	12,493	国庫支出金 145,555 諸収入 446 計 146,001	50,784
自立支援実施 推進事業	361,628	322,572	39,056	国庫支出金 239,404 諸収入 9,648 計 249,052	112,576
生活保護扶助費	57,817,922	59,053,130	△ 1,235,208	国庫支出金 42,767,983 諸収入 793,944 計 43,561,927	14,255,995

(単位 千円)

主 な 増 減 及 び 主 要 事 務 事 業 の 内 容	
ホームレスアフターケア事業費	12,515
その他経費	3,941
生活自立・仕事相談センター事業費 (うち債務負担行為分 95,736)	156,864
住居確保給付金事業費	31,595
生活困窮者就労準備支援事業費	8,326
生活保護受給者自立支援相談員事業費	66,835
生活保護精神障害者地域移行推進員事業費	3,448
居住安定化支援事業費	34,041
○生活保護世帯等学習支援事業費	105,528
生活保護世帯等若者就労自立支援事業費	25,469
生活保護世帯等健康管理支援事業費	12,764
生活保護受給者就労支援事業費	60,457
生活保護受給者就労準備支援事業費	16,651
生活保護受給者就労支援事業費(介護資格取得支援)	36,435
生活扶助費	16,695,685
住宅扶助費	13,570,885
教育扶助費	207,015
介護扶助費	1,480,399
医療扶助費	25,217,392
生業扶助費	130,357
葬祭扶助費	272,260
その他扶助費	243,929

5 健康福祉費

(歳 出)

款 名 及 び 主 要 事 務 事 業 名	本年度予算額	前年度予算額	比 較	本年度の財源内訳	
				特定財源	一般財源
民間老人福祉施設 入所者処遇改善 及び施設振興費	531,538	586,927	△ 55,389	-	531,538
高 齢 者 介 護 支 援 事 業	73,711	76,116	△ 2,405	国庫支出金 15,295	58,416
高 齢 者 自 立 支 援 事 業	84,317	84,020	297	国庫支出金 5,902 諸 収 入 727 計 6,629	77,688
生 涯 現 役 対 策 事 業	2,893,909	2,615,248	278,661	使用料及び 手 数 料 2,794 国庫支出金 28,142 繰 入 金 12,819 諸 収 入 7,521 計 51,276	2,842,633

(単位 千円)

主 な 増 減 及 び 主 要 事 務 事 業 の 内 容		
民間老人福祉施設入所者処遇改善及び施設振興費		531,538
歯科診療事業費		3,000
高齢者住宅改造費助成事業費		27,758
高齢者外出支援サービス事業費		42,539
福祉有償運送支援事業費		414
ふれあい型デイサービス事業費		20,561
福祉電話相談事業費		7,495
要介護者生活支援ヘルパー派遣事業費		40,070
ひとり暮らし等高齢者見守り事業費		14,933
高齢者生活支援型食事サービス事業費		1,258
老人クラブ育成事業費		74,035
高齢者向け軽作業委託事業費		40,917
敬老祝事業費		77,900
祝品 88歳	10,000円 5,230人	
祝品 99歳以上	20,000円 975人	
高齢者外出支援乗車事業費		2,177,190
○いこいの家運営費	48か所	379,355
老人福祉普及事業費		53,789
敬老入浴デー事業費		49,285
その他経費		4,504
高齢者保健福祉計画等策定事業費		11,477
かわさき健幸福寿プロジェクト推進事業費		36,618
シニアパワーアップ推進事業費		4,086
全国健康福祉祭選手派遣事業費		31,542

5 健康福祉費

(歳出)

款名及び 主要事務事業名	本年度予算額	前年度予算額	比較	本年度の財源内訳	
				特定財源	一般財源
いきいきセンター 運営事業	367,318	368,282	△ 964	使用料及び 手数料 1,453 諸収入 3,379 計 4,832	362,486
高齢社会福祉総合 センター運営事業	123,230	86,214	37,016	国庫支出金 1,245 県支出金 1,203 計 2,448	120,782
あんしんセンター 運営事業	125,821	125,819	2	国庫支出金 29,886	95,935
在宅高齢者 支援事業	27,849	28,751	△ 902	諸収入 1	27,848
介護予防等 任意事業	303,483	299,017	4,466	国庫支出金 15,818 県支出金 9,672 諸収入 354	277,639

(単位 千円)

主 な 増 減 及 び 主 要 事 務 事 業 の 内 容	
介護予防いきいき大作戦推進事業費	7,000
かわさきいきいきセンター運営費	61,709
幸いきいきセンター運営費	54,354
中原いきいきセンター運営費	59,855
高津いきいきセンター運営費	52,506
宮前いきいきセンター運営費	48,140
多摩いきいきセンター運営費	43,797
麻生いきいきセンター運営費	46,957
高齢社会福祉総合センター運営費	123,230
あんしんセンター運営費補助金	125,821
在宅高齢者緊急対応事業費	21,339
養護老人緊急一時入所事業費	723
緊急短期入所ベッド確保事業費	14,498
高齢者緊急受入事業費	6,118
在宅高齢者療養支援事業費	6,510
認知症高齢者対策事業費	34,518
認知症コールセンター運営事業費	9,996
高齢者音楽療法推進事業費	1,655
認知症疾患医療センター運営事業費	15,167
高齢者虐待予防対策事業費	1,226
○ 認知症にやさしいまちづくり事業費	6,474

5 健康福祉費

(歳出)

款名及び 主要事務事業名	本年度予算額	前年度予算額	比較	本年度の財源内訳	
				特定財源	一般財源
				計 25,844	
後期高齢者 医療事業	10,476,134	10,225,528	250,606	諸収入 558,881	9,917,253
介護老人福祉 施設等運営費 貸付金	466,013	815,562	△ 349,549	諸収入 466,013	-
福祉人材確保 対策事業	102,162	95,523	6,639	国庫支出金 17,685 県支出金 25,505 計 43,190	58,972
川崎市老人 福祉施設事業 協会運営事業	21,285	19,607	1,678	-	21,285
地域密着型 サービス推進事業	752,410	343,655	408,755	県支出金 751,342 諸収入 558 計 751,900	510

(単位 千円)

主 な 増 減 及 び 主 要 事 務 事 業 の 内 容		
○ 日常生活用具給付事業費		188,616
高齢者権利擁護推進事業費		16,398
緊急通報システム事業費		51,575
訪問理美容サービス事業費		12,376
後期高齢者医療事業費		10,476,134
後期高齢者医療負担金		9,917,253
後期高齢者健診事業費		558,881
介護老人福祉施設等運営費貸付金		466,013
訪問看護師養成研修事業費		890
認知症介護研修事業費		3,004
福祉人材バンク事業費		35,370
福祉人材確保支援事業費		62,898
◎ 介護ロボット等導入支援事業費		6,635
その他経費		56,263
川崎市老人福祉施設事業協会運営費		21,285
川崎市老人福祉施設事業協会運営費補助金		13,136
特別養護老人ホーム待機状況等調査費		8,149
地域密着型サービス整備費補助金		520,820
小規模多機能型居宅介護	8か所	267,800
定期巡回・随時対応型訪問介護看護	3か所	17,820
看護小規模多機能型居宅介護	2か所	67,200
認知症対応型共同生活介護	5か所	168,000
地域密着型サービス公的介護施設等開設準備経費補助金		230,522
小規模多機能型居宅介護等	28か所	
その他経費		1,068

5 健康福祉費

(歳出)

款名及び 主要事務事業名	本年度予算額	前年度予算額	比較	本年度の財源内訳	
				特定財源	一般財源
民間特別養護老人 ホーム等整備事業	837,457	166,102	671,355	県支出金 96,486 諸収入 1 市債 739,000 計 835,487	1,970
高齢者施設等 防災・減災対策 推進事業	27,150	-	27,150	国庫支出金 22,060	5,090
障害者(児)介護 給付等事業	31,422,302	29,166,955	2,255,347	分担金及び 負担金 4,011 使用料及び 手数料 7,364 国庫支出金 12,479,637 県支出金 6,136,848 諸収入 7 計 18,627,867	12,794,435

(単位 千円)

主 な 増 減 及 び 主 要 事 務 事 業 の 内 容	
民間特別養護老人ホーム整備費補助金	740,970
特別養護老人ホーム 4か所	
(債務負担行為分 199,595 及び	
期間 令和2～3年度 執行見込額 637,000の一部を含む)	
公的介護施設等開設準備経費補助金	96,485
特別養護老人ホーム 1か所	
その他経費	2
高年齢者施設等防災・減災対策推進費補助金	27,150
スプリンクラー整備 5か所	11,880
非常用自家発電設備整備等 3か所	15,270
障害者(児)ホームヘルプサービス事業費	2,789,448
障害者(児)ショートステイ事業費	588,169
障害者グループホーム事業費	4,903,918
障害者グループホーム等事業費	3,610,682
障害者グループホーム等事業運営費	1,144,819
障害者グループホーム等事業運営費補助金	148,417
障害者施設入所支援事業費	918,150
障害者療養介護事業費	463,624
障害者生活介護事業費	7,226,840
障害者支援施設等給付事業費	2,606,754
障害者支援施設等運営費	2,327,935
障害者支援施設等運営費補助金	278,819
(債務負担行為分 190,997 及び	
期間 令和2～23年度 執行見込額 540,704の一部を含む)	
公設民営障害者施設運営費	940,700
地域療育センター運営事業費	1,518,161
障害者訓練等給付費	3,486,488

5 健康福祉費

(歳出)

款名及び 主要事務事業名	本年度予算額	前年度予算額	比較	本年度の財源内訳	
				特定財源	一般財源
障害者医療事業	8,894,094	8,901,623	△ 7,529	分担金及び 負担金 40 国庫支出金 2,673,613 県支出金 1,171,197 諸収入 1,026 計 3,845,876	5,048,218
地域生活 支援等事業	4,424,451	4,321,034	103,417	国庫支出金 869,306 県支出金 439,853 諸収入 2,229 計 1,311,388	3,113,063

(単位 千円)

主 な 増 減 及 び 主 要 事 務 事 業 の 内 容		
障害者自立訓練事業費		252,037
就労移行支援事業費		978,634
就労継続支援事業費		2,161,144
就労定着支援事業費		83,153
自立生活援助事業費		11,520
計画相談・地域相談支援等給付費		127,640
障害者（児）援護費		5,852,410
自立支援医療事業費		5,214,452
自立支援医療(更生医療)事業費		2,137,390
自立支援医療(精神通院医療)事業費		3,007,625
その他経費		69,437
障害者医療援護事業費		3,679,642
精神障害者措置患者医療扶助費		97,360
精神障害者医療保護入院等医療援護費		34,605
重度障害者医療費助成事業費		3,341,679
その他経費		205,998
相談支援事業費		953,106
障害者相談支援事業運営費	28か所	510,166
高次脳機能障害地域活動支援センター事業費		35,000
地域活動支援センターA型運営費補助金	5か所	135,713
依存症地域活動支援センター事業費		47,900
障害者虐待防止対策事業費		8,188
(うち債務負担行為分 5,391)		
発達障害地域活動支援センター事業費		35,000
発達障害児・者支援体制整備事業費		9,333
発達障害者支援センター運営費		73,244

5 健康福祉費

(歳出)

款名及び 主要事務事業名	本年度予算額	前年度予算額	比較	本年度の財源内訳	
				特定財源	一般財源
障害者雇用・就労 促進対策事業	227,228	216,867	10,361	使用料及び 手数料 9,521 財産収入 4,645 諸収入 6,683 計 20,849	206,379
精神障害者 医療・保健福祉 対策事業	243,471	224,981	18,490	使用料及び 手数料 11,028	181,747

(単位 千円)

主 な 増 減 及 び 主 要 事 務 事 業 の 内 容	
拠点型通所事業所相談支援事業費	54,738
その他経費	43,824
移動支援事業費	1,497,138
移動支援事業費	224,511
生活サポート事業費	13,986
障害者バス乗車券交付事業費	320,888
精神障害者バス乗車券交付事業費	435,090
重度障害者福祉タクシー事業費	400,399
福祉キャブ（リフト付自動車）運行事業費	61,775
その他経費	40,489
日常生活用具等給付事業費	373,699
コミュニケーション支援事業費	6,664
地域活動支援センター事業費	867,164
障害者社会参加総合推進事業費	709,373
障害福祉施設等従事者支援事業費	2,647
医療的ケア推進事業費	14,660
わーくすセンター運営費	16,820
障害者雇用促進事業費	15,298
障害者就労支援事業費	195,110
地域就労援助センター運営費補助金	122,516
障害者就労支援ネットワーク事業費	52,338
その他経費	20,256
精神障害者医療等事業費	187,997
精神科初期救急医療体制確保事業費	15,039
その他経費	172,958

5 健康福祉費

(歳 出)

款 名 及 び 主 要 事 務 事 業 名	本年度予算額	前年度予算額	比 較	本年度の財源内訳	
				特定財源	一般財源
				国庫支出金 29,487	
				県支出金 12,533	
				諸収入 8,676	
				計 61,724	
障 害 者 差 別 解 消 法 事 業	2,148	1,418	730	-	2,148
健 康 づ く り 事 業	131,448	124,458	6,990	使用料及び 手数料 551	104,604
				国庫支出金 10,797	
				財産収入 13,328	
				諸収入 2,168	
				計 26,844	
新 型 イ ン フ ル エ ン ザ 対 策 事 業	10,211	9,625	586	国庫支出金 678	9,533
肝 炎 対 策 事 業	64,262	61,115	3,147	国庫支出金 41,623	22,529
				県支出金 110	

(単位 千円)

主 な 増 減 及 び 主 要 事 務 事 業 の 内 容	
精神障害者社会復帰対策事業費	444
精神保健福祉対策事業費	45,503
ピアサポートセンター援助事業費	1,296
(期間 令和2～4年度 執行見込額 4,088の一部)	
社会的ひきこもり対策事業費	24,823
(期間 令和2～7年度 執行見込額 295,841の一部を含む)	
自殺対策・メンタルヘルス啓発事業費	19,384
精神保健事業費	9,527
障害者差別解消法事業費	483
ヘルプマーク推進事業費	1,665
かわさき健康づくり21推進事業費	7,490
健康づくり普及啓発事業費	62,264
健康づくり普及啓発事業費	7,566
歯っぴーファミリー健診事業費	20,208
その他経費	34,490
栄養指導事業費	2,982
食生活改善推進事業費	422
生活習慣病予防事業費	1,299
かわさき健康づくりセンター運営費補助金	56,991
新型インフルエンザ対策行動計画推進事業費	10,211
肝炎対策事業費	64,262

5 健康福祉費

(歳出)

款名及び 主要事務事業名	本年度予算額	前年度予算額	比較	本年度の財源内訳	
				特定財源	一般財源
				計	
				41,733	
風しん対策事業	275,193	327,418	△ 52,225	国庫支出金 114,094 県支出金 7,162 計 121,256	153,937
予防接種事業	4,300,530	4,095,660	204,870	国庫支出金 7,480 県支出金 13,434 諸収入 289 計 21,203	4,279,327
疾病対策事業	2,042,834	1,515,322	527,512	国庫支出金 971,548 県支出金 142	1,070,074

(単位 千円)

主 な 増 減 及 び 主 要 事 務 事 業 の 内 容	
風しん対策事業費	275, 193
ジフテリア・百日せき・破傷風・ポリオ予防接種事業費	731, 103
麻しん風しん予防接種事業費	291, 449
風しん対策用予防接種事業費	70, 242
日本脳炎予防接種事業費	432, 997
インフルエンザ予防接種事業費	348, 529
ヒトパピローマウイルス感染症予防接種事業費	6, 363
ヒブワクチン接種事業費	537, 931
小児用肺炎球菌ワクチン接種事業費	713, 899
予防接種運用事業費	162, 299
(期間 令和2～4年度 執行見込額 122, 220の一部を含む)	
B C G接種事業費	118, 147
成人の肺炎球菌感染症予防接種事業費	73, 475
水痘予防接種事業費	278, 543
B型肝炎ウイルス感染症予防接種事業費	314, 644
○ロタウイルス予防接種事業費	220, 909
指定難病対策事業費	2, 034, 447
指定難病対策経費	3, 202
特定医療費	1, 936, 258

5 健康福祉費

(歳出)

款名及び 主要事務事業名	本年度予算額	前年度予算額	比較	本年度の財源内訳	
				特定財源	一般財源
				諸収入 1,070 計 972,760	
食品衛生事業	91,124	198,805	△ 107,681	使用料及び 手数料 50,370 国庫支出金 383 計 50,753	40,371
動物愛護事業	158,550	165,857	△ 7,307	使用料及び 手数料 22,862 県支出金 1,368 財産収入 216 寄附金 20,000 繰入金 3,600 諸収入 4,003 計 52,049	106,501

(単位 千円)

主 な 増 減 及 び 主 要 事 務 事 業 の 内 容	
特定医療費支給事務費	74,705
(うち債務負担行為分 35,640)	
その他経費	20,282
その他経費	8,387
食品衛生事業費	76,978
食品衛生検査事業費	14,146
動物愛護管理事業費	10,746
猫の不妊去勢手術補助金交付事業費	5,800
その他経費	4,946
動物愛護センター運営事業費	110,089
動物愛護推進事業費	2,456
動物愛護基金積立金	20,000
その他経費	15,259

5 健康福祉費

(歳出)

款名及び 主要事務事業名	本年度予算額	前年度予算額	比較	本年度の財源内訳	
				特定財源	一般財源
救急医療事業	897,413	890,923	6,490	分担金及び 負担金 172 使用料及び 手数料 1,031 県支出金 46,481 財産収入 550 計 48,234	849,179
救急医療情報 システム事業	104,149	105,005	△ 856	-	104,149
災害時医療救護 対策事業	42,635	26,022	16,613	諸収入 347	42,288
がん検診事業	2,248,633	2,017,972	230,661	国庫支出金 46,862	2,201,233

(単位 千円)

主 な 増 減 及 び 主 要 事 務 事 業 の 内 容	
休日（夜間）急患診療所事業費	234,067
救急告示医療機関補助金	68,000
夜間急患診療委託事業費	59,623
救急第2次応需委託事業費	67,504
病院群輪番制運営費補助金	149,599
救命救急医療事業補助金	115,361
小児急病センター事業費	40,145
歯科保健センター等補助金	9,472
周産期医療対策事業費	126,441
総合周産期母子医療センター運営費補助金	104,041
産科医師等分娩手当補助金	8,000
周産期医療ネットワーク推進事業費	14,400
地域医療体制確保事業費	9,750
医療ネットワーク対策事業費	1,000
その他経費	16,451
救急医療情報システム事業費	104,149
○災害時医療救護対策事業費	25,107
災害時病院等医療救護対策事業補助金	1,358
救急医療・災害用薬品整備事業等補助金	11,419
救急医療等設備整備	7,571
救急災害用医薬品等備蓄	3,548
透析災害対策	300
川崎DMA T編成事業費	4,751
胃がん検診事業費	676,473
子宮がん検診事業費	351,056
肺がん検診事業費	463,512

5 健康福祉費

(歳出)

款名及び 主要事務事業名	本年度予算額	前年度予算額	比較	本年度の財源内訳	
				特定財源	一般財源
				諸収入 538 計 47,400	
健康増進法等 検診事業	88,128	85,601	2,527	国庫支出金 16,792 諸収入 110 計 16,902	71,226
公害健康被害 補償事業	1,717,326	1,731,119	△ 13,793	分担金及び 負担金 1,661,728 国庫支出金 42,276 諸収入 978 計 1,704,982	12,344
総合アレルギー 対策事業	232,877	224,898	7,979	-	232,877
健康安全研究所 管理運営事業	369,460	367,448	2,012	使用料及び 手数料 85,516 国庫支出金 1,393	266,463

(単位 千円)

主 な 増 減 及 び 主 要 事 務 事 業 の 内 容	
乳がん検診事業費	250,511
大腸がん検診事業費	362,211
がん検診推進事業費 (うち債務負担行為分 8,219)	144,870
健康増進法等検診事業費	88,128
健康増進法等検診医療機関実施経費	58,407
生活保護受給者健診医療機関実施経費	29,721
公害健康被害補償給付費 対象者 1,179人	1,661,728
その他経費	55,598
ぜん息予防事業費	232,877
成人ぜん息患者医療費助成経費	20,679
成人ぜん息患者医療扶助費	212,198
調査研究事業費	11,525
調査研究事業費	1,683
受託研究事業費	4,251
共同研究事業費	5,591
健康安全研究所運営事業費	357,935

5 健康福祉費

(歳出)

款名及び 主要事務事業名	本年度予算額	前年度予算額	比較	本年度の財源内訳	
				特定財源	一般財源
				財産収入 280	
				諸収入 15,808	
				計 102,997	
看護短期大学 管理運営事業	194,398	184,984	9,414	使用料及び 手数料 124,785	51,098
				諸収入 13,515	
				市債 5,000	
				計 143,300	
社会福祉施設 整備事業	500,825	286,530	214,295	市債 388,000	112,825

(単位 千円)

主 な 増 減 及 び 主 要 事 務 事 業 の 内 容	
健康安全研究所運営事業費	350,450
(うち債務負担行為分 182,836)	
感染症情報センター運営事業費	4,587
その他経費	2,898
管理運営事業費	143,160
(うち債務負担行為分 28,336)	
教育事業費 看護学科 240人	27,888
奨学金貸付事業費 貸付人数 18人 月額 36,000円	7,799
看護短期大学四年制大学化事業費	15,551
老人福祉施設整備費	228,361
いこいの家等大規模補修工事費	71,978
等々力老人いこいの家工事費	100,510
(うち債務負担行為分 98,017)	
特別養護老人ホーム等大規模補修工事費	8,377
その他経費	47,496
障害者福祉施設整備費	146,345
リハビリテーション福祉センター大規模補修工事費	51,663
リハビリテーション福祉センター施設整備費 (附属施設分)	45,756
(うち債務負担行為分 13,237)	
その他経費	48,926
その他経費	126,119

5 健康福祉費

(歳出)

款名及び 主要事務事業名	本年度予算額	前年度予算額	比較	本年度の財源内訳	
				特定財源	一般財源
衛生施設 整備事業	469,973	375,765	94,208	市債 434,000	35,973
福祉センター 再編整備事業	2,346,287	12,836	2,333,451	市債 2,195,000	151,287
社会福祉施設 再編整備事業	9,899	23,148	△ 13,249	-	9,899
障害者通所施設等 整備事業	379,643	469,744	△ 90,101	市債 349,000	30,643
障害者南部入所 施設整備事業	1,524,185	-	1,524,185	市債 1,448,000	76,185
◎授産学園 再編整備事業	490	-	490	-	490

(単位 千円)

主 な 増 減 及 び 主 要 事 務 事 業 の 内 容	
衛生施設整備費	469,973
葬祭場施設整備費	439,750
(うち債務負担行為分 55,362)	
その他経費	30,223
福祉センター再編整備事業費	2,346,287
社会福祉施設再編整備事業費	9,899
障害者通所施設等整備事業費	379,643
障害者通所施設等整備事業費	379,643
(債務負担行為分 304,806 及び	
期間 令和2～4年度 執行見込額 276,861の一部を含む)	
障害者南部入所施設整備事業費	1,524,185
授産学園再編整備事業費	490

5 健康福祉費

(歳出)

款名及び 主要事務事業名	本年度予算額	前年度予算額	比較	本年度の財源内訳	
				特定財源	一般財源
6 環 境 費	25,050,583	19,316,533	5,734,050	12,751,118	12,299,465
国際環境施策 推進事業	10,891	12,591	△ 1,700	-	10,891
地球温暖化 対策事業	269,701	146,393	123,308	財産収入 23 寄附金 2 繰入金 4,560 諸収入 25,563 市債 119,000 計 149,148	120,553
環境エネルギー 推進事業	25,922	31,767	△ 5,845	諸収入 1	25,921
スマートシティ 推進事業	3,093	6,909	△ 3,816	-	3,093
環境影響評価事業	14,289	14,488	△ 199	諸収入 26	14,263

(単位 千円)

主 な 増 減 及 び 主 要 事 務 事 業 の 内 容	
主な増減	
地球温暖化対策事業費の増	123,308
ごみ収集事業費の増	1,984,247
産業廃棄物指導事業費の減	△ 103,495
廃棄物処理施設等整備事業費の増	1,624,148
処理センター整備事業費の増	692,751
入江崎クリーンセンター整備事業費の増	1,371,570
国際環境施策推進費	10,891
CCかわさき推進事業費	22,104
地球温暖化対策事業費	1,483
かわさきエコ暮らし未来館運営事業費 (うち債務負担行為分 33,231)	36,021
○エコオフィス推進事業費 (期間 令和2～7年度 執行見込額 55,595の一部を含む)	153,720
低CO2川崎ブランド等推進事業費	12,000
事業者環境技術支援事業費	26,279
中小規模事業者エコ化支援事業費	10,880
次世代自動車等推進事業費	7,214
環境エネルギー対策推進事業費	921
住宅用環境エネルギー機器設備設置補助金	25,001
スマートシティ推進事業費	3,093
環境影響評価事業費	14,289

6 環 境 費

(歳出)

款名及び 主要事務事業名	本年度予算額	前年度予算額	比較	本年度の財源内訳	
				特定財源	一般財源
環境総合研究所 管理運営事業	236,815	237,713	△ 898	財産収入 288 諸収入 368 計 656	236,159
環境総合研究 推進事業	33,040	37,221	△ 4,181	諸収入 1,130	31,910
公害防止対策事業	163,153	170,688	△ 7,535	分担金及び 負担金 5,250 使用料及び 手数料 480 県支出金 315 諸収入 1,732 計 7,777	155,376
放射線安全 推進事業	765	549	216	-	765
地盤沈下調査事業	32,216	31,969	247	-	32,216

(単位 千円)

主 な 増 減 及 び 主 要 事 務 事 業 の 内 容	
環境総合研究所管理運営事業費 (うち債務負担行為分 183,307)	236,815
環境総合研究所環境学習事業費	3,103
都市環境事業費	10,309
都市環境調査研究事業費	1,680
産学公民連携研究事業費	8,629
環境技術情報・国際展開事業費	19,628
大気汚染防止対策事業費	87,922
水質汚濁防止対策事業費	53,421
騒音振動対策事業費	518
交通騒音振動対策事業費	7,746
自動車対策事業費	5,569
ディーゼル車対策事業費	1,800
ディーゼル車対策助成事業費	2,000
その他経費	1,769
総合的化学物質対策事業費	7,977
放射線安全推進事業費	765
地盤沈下調査事業費	32,216

6 環 境 費

(歳出)

款名及び 主要事務事業名	本年度予算額	前年度予算額	比較	本年度の財源内訳	
				特定財源	一般財源
環境リスク 調査事業	74,754	77,070	△ 2,316	国庫支出金 4,570	70,184
地域環境・公害 監視事業	171,277	166,649	4,628	国庫支出金 6,112 県支出金 284 諸収入 1,347 計 7,743	163,534
廃棄物 企画事業	22,649	6,676	15,973	使用料及び 手数料 7,823 諸収入 1 計 7,824	14,825
ごみ収集事業	2,944,917	960,670	1,984,247	使用料及び 手数料 430,422 国庫支出金 947,879 財産収入 12,667	1,552,511

(単位 千円)

主 な 増 減 及 び 主 要 事 務 事 業 の 内 容	
環境リスク評価事業費	12,622
環境化学物質研究事業費	52,768
生物学的調査研究事業費	9,364
大気環境研究事業費	19,075
水環境研究事業費	9,673
環境モニタリング事業費	142,529
環境放射線量常時監視事業費	345
大気汚染常時監視事業費	56,215
大気汚染常時監視測定局整備事業費	6,557
公害監視システム整備事業費	24,808
公害常時監視測定装置整備事業費	52,858
その他経費	1,746
○ 廃棄物企画調整事業費	22,649
指定4品目不法投棄対策事業費	1,025
粗大ごみ処理手数料徴収経費	72,751
○ 粗大ごみ受付センター運営費	175,043
(うち債務負担行為分 163,233)	
粗大ごみ収集運搬事業費	380,037
(債務負担行為分)	
小物金属収集運搬事業費	253,170
(債務負担行為分)	

6 環 境 費

(歳出)

款名及び 主要事務事業名	本年度予算額	前年度予算額	比較	本年度の財源内訳	
				特定財源	一般財源
				諸収入 1,438 計 1,392,406	
分別収集事業	1,615,287	1,603,050	12,237	-	1,615,287
ごみ収集車両 整備事業	299,930	310,325	△ 10,395	市債 283,000	16,930
普及広報活動事業	27,179	27,919	△ 740	諸収入 1,057	26,122
ごみ減量化 推進事業	157,265	163,363	△ 6,098	財産収入 7,897	149,368

(単位 千円)

主 な 増 減 及 び 主 要 事 務 事 業 の 内 容		
災害等廃棄物処理事業費		1,895,758
その他経費		167,133
ミックスペーパー収集運搬事業費		291,040
(債務負担行為分)		
空き瓶収集運搬事業費		378,770
(債務負担行為分)		
空き缶・ペットボトル収集運搬事業費		522,663
(債務負担行為分)		
プラスチック製容器包装収集運搬事業費		419,597
(債務負担行為分)		
その他経費		3,217
ごみ収集車両整備費		298,240
ごみ収集車両リース	14台	3,088
車両購入等		295,152
ごみ収集車両	28台	293,720
その他経費		1,432
生活環境普及車両整備費		1,690
普及広報活動事業費		14,330
その他経費		12,849
資源集団回収推進事業費		154,573
実施団体奨励金		114,927
回収業者報償金		37,996
その他経費		1,650
事業系ごみ減量化推進費		1,654
小型家電等資源物拠点回収推進事業費		1,038

6 環 境 費

(歳出)

款名及び 主要事務事業名	本年度予算額	前年度予算額	比較	本年度の財源内訳	
				特定財源	一般財源
産業廃棄物 指導事業	523,855	627,350	△ 103,495	分担金及び 負担金 97,446 使用料及び 手数料 500 計 97,946	425,909
放射性物質 対策事業	227,970	213,481	14,489	諸収入 205,415	22,555
資源化処理事業	542,879	551,126	△ 8,247	財産収入 98,286 諸収入 178,857 計 277,143	265,736
粗大ごみ処理事業	794,951	769,543	25,408	財産収入 222,111 諸収入 77,590 計 299,701	495,250

(単位 千円)

主 な 増 減 及 び 主 要 事 務 事 業 の 内 容	
P C B 廃棄物処理推進費	513,781
その他経費	10,074
放射線物質対策事業費	227,970
保管灰処理業務経費	202,239
(うち債務負担行為分 192,710)	
その他経費	25,731
資源化処理運営事業費	534,690
資源化処理運営事業費	324,500
(うち債務負担行為分 286,780)	
廃蛍光灯処理事業費	5,733
ミックスペーパー・プラスチック製容器包装資源化処理事業費	204,457
(うち債務負担行為分 167,640)	
使用済乾電池処理事業費	8,189
粗大ごみ処理費	794,951
浮島処理センター粗大ごみ処理業務経費	121,000
(債務負担行為分)	
王禅寺処理センター資源化処理施設運営事業費	628,297
(うち債務負担行為分 514,841)	
その他経費	45,654

6 環 境 費

(歳 出)

款 名 及 び 主 要 事 務 事 業 名	本年度予算額	前年度予算額	比 較	本年度の財源内訳	
				特定財源	一般財源
海面埋立事業	448,370	449,161	△ 791	使用料及び 手数料 3,517 諸収入 14,752 計 18,269	430,101
廃棄物処理施設等 整備事業	2,431,535	807,387	1,624,148	使用料及び 手数料 355 国庫支出金 126,000 市 債 1,807,000 計 1,933,355	498,180
処理センター 整備事業	2,065,356	1,372,605	692,751	国庫支出金 455,188 市 債 1,561,000 計 2,016,188	49,168

(単位 千円)

主 な 増 減 及 び 主 要 事 務 事 業 の 内 容	
海面埋立事業費	448,370
浮島海面埋立事業運営業務委託料ほか (うち債務負担行為分 410,630)	
廃棄物処理施設等整備事業費	551,446
廃棄物処理施設整備費	498,684
その他経費	52,762
廃棄物処理施設基幹的施設整備事業費	1,880,089
浮島処理センター基幹的施設整備事業費 (うち債務負担行為分 1,486,000)	
橘処理センター整備事業費	2,021,050
◎ 廃棄物発電有効活用方策調査検討業務委託料	10,000
橘処理センター建設工事ほか	2,011,050
(うち債務負担行為分 2,006,964)	
堤根処理センター整備事業費	36,306
整備計画策定等支援業務委託料ほか (うち債務負担行為分 32,898)	
余熱利用施設整備調査事業費	8,000
新事業手法導入可能性調査業務委託料 (債務負担行為分)	

6 環 境 費

(歳出)

款名及び 主要事務事業名	本年度予算額	前年度予算額	比較	本年度の財源内訳	
				特定財源	一般財源
入江崎 クリーンセンター 整備事業	2,135,840	764,270	1,371,570	市債 2,128,000	7,840

(単位 千円)

主 な 増 減 及 び 主 要 事 務 事 業 の 内 容

入江崎クリーンセンター整備事業費 2,135,840

設計支援等業務委託料ほか

(債務負担行為分 2,128,977 及び

期間 令和2～4年度 執行見込額 36,000の一部を含む)

6 環 境 費

(歳出)

款名及び 主要事務事業名	本年度予算額	前年度予算額	比較	本年度の財源内訳	
				特定財源	一般財源
7 経済労働費	22,907,573	26,346,573	△ 3,439,000	19,531,744	3,375,829
産業政策事業	23,159	29,117	△ 5,958	財産収入 30 諸収入 13,000 計 13,030	10,129
国際経済 交流事業	39,151	40,707	△ 1,556	-	39,151
消費生活 対策事業	73,443	69,467	3,976	県支出金 3,266 諸収入 100 計 3,366	70,077
地方消費者行政 活性化事業	13,743	18,952	△ 5,209	県支出金 13,743	-
商業振興事業	281,356	2,181,946	△ 1,900,590	-	281,356

(単位 千円)

主 な 増 減 及 び 主 要 事 務 事 業 の 内 容		
主な増減		
商業振興事業費の減	△	1,900,590
産業育成推進事業費の減	△	107,486
中小企業支援事業費の増		35,887
産業振興会館事業費の減	△	602,126
中小企業融資事業費の減	△	968,000
農用地活性化事業の増		31,853
産業政策研究事業費		4,774
「川崎の産業」作成事業費		3,949
その他経費		825
科学技術基盤強化事業費		5,317
コンベンション施設事業費		13,068
国際経済推進事業費		39,151
国際産業交流推進事業費		6,770
中小企業海外展開支援事業補助金		5,000
国際ビジネス交流支援施設運営事業費		27,381
消費者自立支援推進事業費		1,012
消費者啓発育成事業費		5,694
消費生活相談情報提供事業費		66,737
地方消費者行政活性化事業費		13,743
商業力強化事業費		10,657
商業ネットワーク事業費		16,626

7 経済労働費

(歳出)

款名及び 主要事務事業名	本年度予算額	前年度予算額	比較	本年度の財源内訳	
				特定財源	一般財源
観光事業	232,539	195,432	37,107	国庫支出金 25,500	207,039
流通促進事業	5,300	5,300	-	-	5,300
産業育成 推進事業	226,572	334,058	△ 107,486	使用料及び 手数料 1	226,571

(単位 千円)

主 な 増 減 及 び 主 要 事 務 事 業 の 内 容	
商店街課題対応事業費	17,004
地域連携事業費	38,356
商業バリューアップ事業費	1,122
まちづくり連動事業費	197,591
市制記念多摩川花火大会事業費	81,201
観光振興団体支援事業費	20,512
民間主導による観光振興事業費	20,222
その他経費	290
観光振興事業費	93,190
観光情報提供事業費	6,468
産業観光推進事業費	13,570
市民祭り事業費	15,000
外国人観光客誘致推進事業費	4,550
◎ ナイトタイムエコノミー推進事業費	51,000
その他経費	2,602
観光案内所運営費	37,636
(うち債務負担行為分 22,791)	
販路開拓事業費	2,300
テクノトランスファー事業費	3,000
川崎工業ブランド推進事業費	4,270
操業環境整備事業費	41,658
内陸部操業環境整備事業費	40,580
(うち債務負担行為分 31,580)	
その他経費	1,078
先端産業立地促進事業費	136,324
(債務負担行為分)	
環境産業振興事業費	40,470

7 経済労働費

(歳出)

款名及び 主要事務事業名	本年度予算額	前年度予算額	比較	本年度の財源内訳	
				特定財源	一般財源
環境調和型 まちづくり (エコタウン) 推進事業	23,541	33,739	△ 10,198	国庫支出金 10,000 財産収入 1 計 10,001	13,540
中小企業 支援事業	445,680	409,793	35,887	国庫支出金 60,161 諸収入 360 計 60,521	385,159
産業振興会館事業	166,140	768,266	△ 602,126	使用料及び 手数料 5,380	160,760
かわさき新産業 創造センター事業	43,386	30,843	12,543	-	43,386

(単位 千円)

主 な 増 減 及 び 主 要 事 務 事 業 の 内 容	
新事業創出支援事業費	1,800
その他経費	2,050
エコタウン推進事業費 (うち債務負担行為分 8,665)	23,541
起業化総合支援事業費	65,878
創業・知財戦略事業費	19,609
起業・創業支援拠点運営事業費	46,269
ベンチャー企業等創出促進事業費	14,366
川崎市産業振興財団運営費補助金	225,045
働き方改革・生産性革命推進事業費	52,407
ものづくり中小企業経営革新支援事業費	16,794
ICT産業連携促進事業費	363
ウェルフェアイノベーション推進事業費	32,155
○事業承継・事業継続力強化支援事業費	31,646
中小企業・小規模企業復旧支援事業費	2,879
その他経費	4,147
産業振興会館管理運営費	166,140
産業振興会館運営費	156,976
産業振興会館施設整備費	7,835
産業振興会館施設整備費 (ESCO) (債務負担行為分)	1,329
かわさき新産業創造センター管理運営費	20,791
産学共同研究推進事業費	22,595

7 経済労働費

(歳出)

款名及び 主要事務事業名	本年度予算額	前年度予算額	比較	本年度の財源内訳	
				特定財源	一般財源
新川崎・創造の もり計画 推進事業	54,316	50,215	4,101	-	54,316
中小企業 融資事業	19,020,000	19,988,000	△ 968,000	諸収入 19,020,000	-
信用保証等 促進事業	685,350	649,924	35,426	諸収入 220,000	465,350
農林業 振興事業	49,008	48,977	31	県支出金 9,242 諸収入 425 計 9,667	39,341
市民交流型 農業推進事業	4,979	4,932	47	財産収入 4,928 諸収入 1	50

(単位 千円)

主 な 増 減 及 び 主 要 事 務 事 業 の 内 容	
新川崎・創造のもり推進事業費	54,316
新川崎・創造のもりセミナー開催事業費	1,410
新川崎・創造のもり第1期管理・運営事業費	52,906
間接融資事業費	19,020,000
振興資金	2,106,000
小規模事業資金	8,880,000
経営安定資金	6,741,000
流動資産担保資金	96,000
産業立地促進資金	234,000
創業支援資金	948,000
NPO法人支援資金	15,000
○信用保証等促進支援事業費	685,350
(うち債務負担行為分 43,350)	
農業生産緑地振興事業費	1,877
園芸振興対策事業費	28,250
農業施設整備事業費	6,860
農商工等連携推進事業費	6,569
多摩川ナシ保存奨励事業費	12,400
その他経費	2,421
営農指導対策事業費	6,289
農業担い手育成推進事業費	8,926
地産地消推進事業費	1,010
その他経費	2,656
市民農園事業費	4,929
体験型農園推進事業費	50

7 経済労働費

(歳出)

款名及び 主要事務事業名	本年度予算額	前年度予算額	比較	本年度の財源内訳	
				特定財源	一般財源
				計	
				4,929	
農地改良事業	12,376	11,865	511	-	12,376
農用地 活性化事業	47,704	15,851	31,853	県支出金 603 財産収入 20 諸収入 630 計 1,253	46,451
農業技術 支援事業	35,367	56,295	△ 20,928	使用料及び 手数料 21 財産収入 5,491 諸収入 1,192 計 6,704	28,663
労働福祉事業	213,357	198,248	15,109	国庫支出金 12,500 諸収入 100,399 計 112,899	100,458

(単位 千円)

主 な 増 減 及 び 主 要 事 務 事 業 の 内 容	
営農団地整備事業費	11,728
農業生産基盤整備事業費	648
生産緑地地区管理等業務経費	39,414
生産緑地地区指定推進事業費	2,649
○ 特定生産緑地指定推進事業費	36,765
農業公園・交流促進型地域農業活性化事業費	5,507
農用地利用改善事業費	2,783
農業技術支援センター管理運営事業費	35,367
農業技術支援センター施設整備費	6,000
新品種・新技術普及推進事業	198
その他経費	29,169
技能奨励事業費	13,776
技能奨励事業費	4,083
マイスター制度事業費	5,419
その他経費	4,274
勤労者福祉対策事業費	121,245
勤労者福祉対策事業費	100,945

7 経済労働費

(歳出)

款名及び 主要事務事業名	本年度予算額	前年度予算額	比較	本年度の財源内訳	
				特定財源	一般財源
生活文化会館事業	48,518	48,163	355	使用料及び 手数料 1,307	47,211
労働会館事業	191,676	160,885	30,791	使用料及び 手数料 672	191,004

(単位 千円)

主 な 増 減 及 び 主 要 事 務 事 業 の 内 容	
勤労者福祉対策関係補助金	4,300
○働き方改革推進事業費	10,000
人材育成・確保支援事業補助金	6,000
就業支援事業費	52,901
就業マッチング事業費	47,604
(期間 令和2～4年度 執行見込額 131,454の一部を含む)	
若年者就業支援事業費	5,297
○多様な人材育成・活躍支援事業費	15,000
その他経費	10,435
生活文化会館管理運営費	48,518
労働会館管理運営費	191,676

7 経済労働費

(歳出)

款名及び 主要事務事業名	本年度予算額	前年度予算額	比較	本年度の財源内訳	
				特定財源	一般財源
8 建設緑政費	44,438,502	32,964,313	11,474,189	37,242,598	7,195,904
建設資源対策事業	17,391	17,800	△ 409	諸収入 3,790	13,601
私道舗装助成事業	10,391	10,709	△ 318	-	10,391
安全施設整備事業	1,380,905	1,277,372	103,533	使用料及び 手数料 195,114 国庫支出金 141,500 諸収入 1,200 市債 441,000 計 778,814	602,091

(単位 千円)

主 な 増 減 及 び 主 要 事 務 事 業 の 内 容		
主な増減		
道路整備事業費の増		1,600,863
橋りょう架設改良事業費の減	△	302,063
自転車対策事業費の減	△	289,710
街路事業費の増		1,917,156
連続立体交差事業費の増		5,582,335
公園緑地施設事業費の増		1,602,136
多摩川施策推進事業費の増		1,231,339
建設発生土処理事業費		16,376
その他経費		1,015
私道舗装助成金		10,391
歩道設置事業費		197,581
市道菅33号線ほか8路線	延長 1,300 m	
(期間 令和2～3年度 執行見込額 165,000の一部を含む)		
交差点改良事業費		30,963
道路照明灯整備事業費		461,594
道路照明灯設置	140 基	190,809
道路照明灯維持		270,785
(うち債務負担行為分 156,355)		
その他安全施設整備事業費		585,029
安全施設維持事業費		133,546
安全施設維持事業費(計画的)		345,797
その他安全施設設置事業費		105,686
通学路の安全対策、防護柵の設置ほか		
バリアフリー重点整備地区交通安全施設整備事業費		36,165
道路付属物維持管理事業費		9,983

8 建設緑政費

(歳出)

款名及び 主要事務事業名	本年度予算額	前年度予算額	比較	本年度の財源内訳	
				特定財源	一般財源
道路整備事業	4,807,884	3,207,021	1,600,863	分担金及び 負担金 3 使用料及び 手数料 50,371 国庫支出金 672,908 県支出金 36,070 財産収入 3,998 市債 3,708,000 計 4,471,350	336,534
橋りょう架設 改良事業	2,075,966	2,378,029	△ 302,063	分担金及び 負担金 50,000 国庫支出金 395,750 県支出金 6,099 市債 1,387,000	237,117

(単位 千円)

主 な 増 減 及 び 主 要 事 務 事 業 の 内 容		
緊急渋滞対策事業費		5,000
その他経費		54,590
道路改良事業費		3,043,889
市道改良事業費		377,585
市道南幸町渡田線、長沢72号線ほか10路線		
(期間 令和2～4年度 執行見込額 527,000の一部を含む)		
国道道改良事業費		2,477,345
国道409号、主要地方道横浜上麻生ほか4路線		
(うち債務負担行為分 239,080)		
道路舗装事業費		188,959
舗装整備	面積 215 m ²	
側溝整備	延長 104 m	
国直轄道路事業負担金		1,650,000
道路計画調査事業費		34,652
その他経費		79,343
橋りょう整備事業費		2,049,885
橋りょう整備事業費		24,776
橋りょう補修事業費		54,250
耐震対策等橋りょう整備事業費		339,766
橋りょう長寿命化事業費		1,115,633
仮称等々力大橋整備事業費		255,860
末吉橋整備事業費		259,600
その他経費		26,081

8 建設緑政費

(歳 出)

款 名 及 び 主 要 事 務 事 業 名	本年度予算額	前年度予算額	比 較	本年度の財源内訳	
				特定財源	一般財源
				計	
				1,838,849	
自転車対策事業	1,416,820	1,706,530	△ 289,710	使用料及び 手数料 160,446 国庫支出金 92,395 財産収入 25 諸収入 560,482 市債 298,000 計 1,111,348	305,472
街路事業	13,480,492	11,563,336	1,917,156	分担金及び 負担金 3,892,283 使用料及び 手数料 4,817 国庫支出金 3,531,100 県支出金 579,311	1,014,204

(単位 千円)

主 な 増 減 及 び 主 要 事 務 事 業 の 内 容	
自転車対策事業費	1,295,895
自転車等駐車場事業費	400,931
自転車等駐車場管理運営事業費	161,072
自転車等駐車場整備事業費	220,329
宮崎台駅周辺自転車等駐車場第2施設増設工事ほか	
民間自転車等駐車場整備費補助金	12,000
その他経費	7,530
自転車等保管所事業費	148,436
放置自転車等対策事業費	352,096
川崎駅東口周辺地区総合自転車対策事業費	110,721
(うち債務負担行為分 33,560)	
自転車活用推進事業費	283,711
自転車通行環境整備事業費	272,628
(うち債務負担行為分 132,138)	
自転車活用推進事業費	11,083
その他経費	120,925
道路改良事業費	4,538,854
都市計画道路世田谷町田線ほか9路線	
(債務負担行為分 159,147 並びに	
期間 令和2～5年度 執行見込額 3,024,360の一部及び	
期間 令和2～3年度 執行見込額 197,500の一部を含む)	
羽田連絡道路整備事業費	8,779,780
(うち債務負担行為分 8,564,100)	
その他経費	161,858

8 建設緑政費

(歳出)

款名及び 主要事務事業名	本年度予算額	前年度予算額	比較	本年度の財源内訳	
				特定財源	一般財源
				財産収入 7,777	
				市債 4,451,000	
				計 12,466,288	
連続立体交差事業	6,494,381	912,046	5,582,335	分担金及び 負担金 20,361	593,166
				国庫支出金 2,832,850	
				諸収入 4	
				市債 3,048,000	
				計 5,901,215	
広域道路対策事業	81,761	89,459	△ 7,698	分担金及び 負担金 13,364	68,397
河川整備事業	2,758,616	2,537,797	220,819	分担金及び 負担金 31,009	368,065
				使用料及び 手数料 15,264	

(単位 千円)

主 な 増 減 及 び 主 要 事 務 事 業 の 内 容	
連続立体交差事業費	6,458,288
京浜急行大師線連続立体交差事業費	5,858,802
(うち債務負担行為分 3,973,246)	
J R南武線連続立体交差事業費	599,486
(債務負担行為分 588,431 及び	
期間 令和2～3年度 執行見込額 6,369の一部を含む)	
その他経費	36,093
川崎縦貫道路整備事業費	10,000
その他経費	71,761
河川改修事業費	2,656,721
都市基盤河川改修事業費	36,790
平瀬川支川	
準用河川改修事業費	104,101
麻生川ほか	

8 建設緑政費

(歳出)

款名及び 主要事務事業名	本年度予算額	前年度予算額	比較	本年度の財源内訳	
				特定財源	一般財源
				国庫支出金 463,600 県支出金 442,100 財産収入 578 市債 1,438,000 計 2,390,551	
緑化推進事業	243,867	239,139	4,728	財産収入 21,871 寄附金 150,000 繰入金 67,908 諸収入 55 計 239,834	4,033
自然保護対策事業	750,166	850,199	△ 100,033	国庫支出金 194,885 県支出金 100	27,594

(単位 千円)

主 な 増 減 及 び 主 要 事 務 事 業 の 内 容		
五反田川放水路整備事業費		1,866,558
(債務負担行為分 1,374,412 及び		
期間 令和2～5年度 執行見込額 3,742,895の一部を含む)		
普通河川改修事業費		41,022
渋川		
河川維持補修事業費		585,026
河川維持補修事業費		197,935
◎河川施設維持管理推進事業費		80,000
河川大規模補修事業費		307,091
河川施設等更新事業費		23,224
河川計画調査事業費		5,836
その他経費		96,059
緑政企画事業費		701
里山再生事業費		8,321
緑化推進事業補助金		52,932
緑地保全事業、民有地緑化を含む都市緑化推進事業ほか		
屋上緑化・壁面緑化推進事業費		1,324
緑化基金積立金		150,000
緑化推進重点地区整備事業費		11,258
150万本植樹事業費		5,767
地域緑化推進事業費		3,702
◎全国都市緑化フェア事業費		7,000
その他経費		2,862
特別緑地保全地区等指定事業費		3,500
特別緑地保全地区等用地取得事業費	17,291.07 m ²	528,427
特別緑地保全地区等整備事業費		211,560
特別緑地保全地区等整備事業費		154,776
特別緑地保全地区維持管理事業費		2,332

8 建設緑政費

(歳 出)

款 名 及 び 主 要 事 務 事 業 名	本年度予算額	前年度予算額	比 較	本年度の財源内訳	
				特定財源	一般財源
				繰 入 金 58,587	
				市 債 469,000	
				計 722,572	
公園緑地施設事業	4,847,299	3,245,163	1,602,136	使用料及び 手 数 料 25,001	813,147
				国庫支出金 684,573	
				財 産 収 入 668	
				寄 附 金 33,582	
				繰 入 金 153,756	
				諸 収 入 2,572	
				市 債 3,134,000	
				計 4,034,152	

(単位 千円)

主 な 増 減 及 び 主 要 事 務 事 業 の 内 容	
保全緑地育成事業費	45,000
保全緑地整備事業費	3,500
大学連携緑地管理支援事業費	1,800
里山コラボ事業費	4,152
川崎ふるさとの小径維持管理事業費	2,330
ふれあいの森設置事業費	185
保全緑地管理計画策定事業費	3,450
緑地保全調査事業費	500
その他経費	214
大小公園整備事業費	227,942
大小公園整備事業費	8,106
仮称中野島三丁目公園ほか	
公園防災機能向上事業費	124,723
橘公園ほか	
緑化センター運営費	46,140
緑化センター整備事業費	6,749
動物公園維持管理事業費	25,649
動物公園整備事業費	15,575
夢見ヶ崎動物公園魅力創出事業費	1,000
都市緑化整備事業費	22,240
小台公園ほか	
富士見公園整備事業費	300,439
等々力緑地施設整備事業費	28,580
等々力緑地再編整備推進事業費	3,726,584
等々力緑地再編整備推進事業費	3,726,584
野球場整備費	3,236,554
(債務負担行為分)	
その他経費	490,030

8 建設緑政費

(歳出)

款名及び 主要事務事業名	本年度予算額	前年度予算額	比較	本年度の財源内訳	
				特定財源	一般財源
霊園事業	381,574	351,905	29,669	使用料及び 手数料 206,264 諸収入 39 市債 116,000 計 322,303	59,271
多摩川施策 推進事業	1,480,380	249,041	1,231,339	使用料及び 手数料 4,002 財産収入 60 諸収入 7,208 市債 1,255,000	214,110

(単位 千円)

主 な 増 減 及 び 主 要 事 務 事 業 の 内 容		
生田緑地総合管理事業費		155,095
生田緑地指定管理委託料ほか		
生田緑地施設整備事業費		12,334
公園緑地計画調整事業費		5,002
長期未整備公園緑地見直し事業費		2,002
パークマネジメント推進事業費		3,000
大小公園用地取得事業費	380.15 m ²	121,839
生田緑地用地取得事業費	448.46 m ²	121,664
等々力陸上競技場整備基金積立金		30,668
その他経費		94,912
霊園維持管理事業費		264,719
霊園管理運営事業費		14,416
霊園指定管理事業費		221,848
緑ヶ丘霊園維持補修事業費		26,667
早野聖地公園維持補修事業費		1,788
霊園整備事業費		116,855
用地取得	537.80 m ²	
多摩川緑地維持管理事業費		1,366,523
多摩川緑地維持管理事業費		1,357,808
(うち債務負担行為分 376,000)		
多摩川緑地整備事業費		1,454
多摩川丸子橋球場維持管理事業費		7,261
パークボール場維持管理事業費		11,825
多摩川プラン推進事業費		2,160
多摩川プラン整備事業費		64,289
多摩川エコミュージアムプラン推進事業費		17,893

8 建設緑政費

(歳出)

款名及び 主要事務事業名	本年度予算額	前年度予算額	比較	本年度の財源内訳	
				特定財源	一般財源
				計 1,266,270	

(単位 千円)

主 な 増 減 及 び 主 要 事 務 事 業 の 内 容

多摩川サイクリングコース維持管理事業費

17,690

8 建設緑政費

(歳出)

款名及び 主要事務事業名	本年度予算額	前年度予算額	比較	本年度の財源内訳	
				特定財源	一般財源
9 港湾費	10,364,782	7,693,503	2,671,279	10,364,080	702
港湾振興事業	40,549	56,537	△ 15,988	使用料及び 手数料 40,549	-
港湾物流 推進事業	1,381	2,850	△ 1,469	使用料及び 手数料 1,381	-
船舶新造事業	274,398	17,811	256,587	使用料及び 手数料 69,398 市債 205,000 計 274,398	-
港湾維持 管理事業	719,555	643,984	75,571	分担金及び 負担金 41,105 使用料及び 手数料 650,445 財産収入 1,205	-

(単位 千円)

主 な 増 減 及 び 主 要 事 務 事 業 の 内 容	
主な増減	
船舶新造事業費の増	256,587
港湾改修事業費の増	597,479
港湾改良事業費の減	△ 345,201
港湾工事負担金の増	1,884,000
海事思想普及事業費	11,267
ポートセールス事業費	2,376
友好港交流推進事業費	913
賑わい創出事業費	25,993
京浜港広域連携推進事業費	1,381
船舶新造事業費	274,398
一般維持管理事業費	316,137
一般維持管理事業費	131,514
川崎港美化対策事業費	29,101
港湾環境維持管理事業費	43,241
港内（水域）維持管理事業費	54,180
東扇島東公園維持管理事業費	58,101
川崎港海底トンネル運営事業費	147,989
船舶維持管理費	61,402

9 港 湾 費

(歳出)

款名及び 主要事務事業名	本年度予算額	前年度予算額	比較	本年度の財源内訳	
				特定財源	一般財源
				諸収入 26,800 計 719,555	
港湾振興会館 管理運営事業	205,254	205,963	△ 709	使用料及び 手数料 172,409 財産収入 22,345 諸収入 2,500 市債 8,000 計 205,254	-
浮島埋立事業	1,298,469	1,108,239	190,230	財産収入 53,410 諸収入 874,059 市債 371,000 計 1,298,469	-
港湾保安 対策事業	174,889	174,095	794	使用料及び 手数料 174,889	-

(単位 千円)

主 な 増 減 及 び 主 要 事 務 事 業 の 内 容	
◎ 東扇島環境改善対策事業費	40,342
その他経費	153,685
港湾振興会館管理運営事業費	205,254
港湾振興会館運営事業費	5,506
港湾振興会館管理事業費	149,942
港湾振興会館施設維持補修費	22,549
港湾振興会館利用促進事業費	7,366
港湾振興会館施設改修事業費	19,891
浮島埋立事業費	1,298,469
浮島埋立事業費	3,403
浮島1期地区環境美化事業費	4,270
浮島埋立整備事業費	861,886
浮島埋立地暫定利用事業費	1,779
浮島1期地区基盤整備事業費	31,231
浮島2期地区維持管理事業費	395,900
港湾保安対策業務経費	174,889

9 港 湾 費

(歳出)

款名及び 主要事務事業名	本年度予算額	前年度予算額	比較	本年度の財源内訳	
				特定財源	一般財源
港湾改修事業	2,267,380	1,669,901	597,479	分担金及び 負担金 3,217 使用料及び 手数料 276,432 国庫支出金 381,642 諸収入 884,089 市債 722,000 計 2,267,380	-
港湾改良事業	398,075	743,276	△ 345,201	使用料及び 手数料 154,819 財産収入 14,256 諸収入 30,000 市債 199,000 計 398,075	-

(単位 千円)

主 な 増 減 及 び 主 要 事 務 事 業 の 内 容	
○ 港湾改修事業（国際戦略港湾）費	506,783
（期間 令和2～3年度 執行見込額 501,001の一部を含む）	
港湾改修事業（補修）費	379,400
港湾改修事業（海底トンネル）費	66,019
臨港道路東扇島水江町線整備受託事業費	857,087
（期間 令和2～4年度 執行見込額 2,077,150の一部を含む）	
臨港道路東扇島水江町線整備事業費	458,091
○ 港湾施設改良事業費	379,111
港湾施設維持管理計画事業費	18,964

9 港 湾 費

(歳出)

款名及び 主要事務事業名	本年度予算額	前年度予算額	比較	本年度の財源内訳	
				特定財源	一般財源
千鳥町再整備 事業	42,373	8,000	34,373	使用料及び 手数料 18,373 市債 24,000 計 42,373	-
港湾工事負担金	4,100,000	2,216,000	1,884,000	使用料及び 手数料 51,362 県支出金 13,353 諸収入 94,583 市債 3,940,000 計 4,099,298	702

(単位 千円)

主 な 増 減 及 び 主 要 事 務 事 業 の 内 容	
千鳥町再整備事業費	42,373
港湾工事負担金	4,100,000
臨港道路東扇島水江町線直轄工事負担金	
(債務負担行為分 2,875,000 及び	
期間 令和2～4年度 執行見込額 3,040,000の一部を含む)	

9 港 湾 費

(歳出)

款名及び 主要事務事業名	本年度予算額	前年度予算額	比較	本年度の財源内訳	
				特定財源	一般財源
10 まちづくり費	24,514,973	25,438,066	△ 923,093	20,825,085	3,689,888
まちづくり 企画事業	44,551	77,988	△ 33,437	国庫支出金 13,584 諸収入 6,000 計 19,584	24,967
福祉のまちづくり 推進事業	57,813	78,638	△ 20,825	諸収入 8	57,805
都市整備事業 基金積立金	135,916	135,741	175	財産収入 135,916	-
都市計画 関連経費	40,096	73,269	△ 33,173	使用料及び 手数料 1 諸収入 6,957 計 6,958	33,138

(単位 千円)

主 な 増 減 及 び 主 要 事 務 事 業 の 内 容		
主な増減		
住宅市街地総合整備事業費の減	△	110,796
再開発事業費の減	△	1,782,011
駅施設関連事業費の減	△	1,557,335
市営住宅修繕維持事業費の増		1,957,131
公営住宅整備事業費の増		759,286
住宅政策調査事業費		22,026
川崎駅周辺既存ストック活用促進事業費		3,000
川崎駅周辺既存ストック活用事業補助金		9,000
その他経費		10,026
木材利用促進事業費		21,525
木材利用促進事業費		11,525
木材利用促進事業補助金		10,000
拠点整備・土地利用計画策定調査事業費		1,000
福祉のまちづくり普及事業費		4,100
バリアフリー推進事業費		2,547
ユニバーサルデザインタクシー導入促進事業費		6,000
ホームドア等整備促進事業費		45,166
都市整備事業基金積立金		135,916
都市計画関連経費		2,829
都市計画基本図等図化事業費		21,853
都市施設管理等経費		7,414
都市計画道路網調査事業費		1,000
路線バス走行環境改善事業費		7,000

10 まちづくり費

(歳出)

款名及び 主要事務事業名	本年度予算額	前年度予算額	比較	本年度の財源内訳	
				特定財源	一般財源
土地利用 計画経費	11,660	12,780	△ 1,120	諸収入 23	11,637
交通計画 関連経費	249,010	227,981	21,029	国庫支出金 6,419 諸収入 37,000 計 43,419	205,591
都市景観形成 推進事業	21,769	23,335	△ 1,566	国庫支出金 9,261 諸収入 51 計 9,312	12,457
優良建築物等 整備事業	81,010	25,847	55,163	国庫支出金 38,255	42,755
密集住宅市街地 整備促進事業	83,932	78,932	5,000	国庫支出金 41,966	41,966

(単位 千円)

主 な 増 減 及 び 主 要 事 務 事 業 の 内 容	
都市計画マスタープラン策定事業費	6,484
都市計画区域関連経費	3,000
防災都市計画推進事業費	389
地域地区等計画推進調査事業費	1,787
駐車場整備・荷さばき対策費	2,270
都市交通関係調査等経費	52,268
○横浜市高速鉄道3号線延伸計画推進事業費	27,449
その他経費	24,819
地域交通支援事業費	193,512
路線バス再編検討等経費	185,342
(うち債務負担行為分 160,000)	
コミュニティ交通支援事業費	8,170
公共交通移動円滑化設備整備事業費	960
都市景観形成推進事業費	4,618
まちづくり推進事業費	17,151
防災まちづくり支援促進事業費	15,000
その他経費	2,151
優良建築物等整備事業費	81,010
優良建築物等整備事業補助金	77,010
戸手4丁目地区整備事業費	4,000
密集住宅市街地整備促進事業費	83,932

10 まちづくり費

(歳出)

款名及び 主要事務事業名	本年度予算額	前年度予算額	比較	本年度の財源内訳	
				特定財源	一般財源
京急川崎駅周辺 地区市街地整備 促進事業	69,589	16,363	53,226	繰入金 3,140 市債 27,000 計 30,140	39,449
市営四方嶺住宅 跡地周辺 整備事業	40,000	21,149	18,851	-	40,000
川崎駅東口地区 まちづくり 推進事業	3,000	3,000	-	-	3,000
再開発事業	635,621	2,417,632	△ 1,782,011	国庫支出金 301,360 財産収入 279 繰入金 11,348 市債 97,000 計 409,987	225,634
登戸地区土地 区画整理事業	7,991,000	8,373,544	△ 382,544	国庫支出金 1,611,681 財産収入 48,429	796,120

(単位 千円)

主 な 増 減 及 び 主 要 事 務 事 業 の 内 容	
京急川崎駅周辺地区市街地整備促進事業費	69,589
市営四方嶺住宅跡地周辺整備事業費	40,000
川崎駅東口地区まちづくり推進事業費	3,000
小杉駅周辺地区再開発等事業費	450,556
市街地再開発等事業補助金	384,888
(うち債務負担行為分 30,248)	
市街地再開発等事業費	65,307
(期間 令和2～3年度 執行見込額 25,000の一部を含む)	
その他経費	361
柿生駅周辺地区再開発等事業費	35,565
鷺沼駅前地区再開発等事業費	149,500
○市街地再開発等事業補助金	146,000
その他経費	3,500
登戸地区土地区画整理事業費	7,991,000
建築物調査等委託費	651,849
仮設住宅等借上料	214,515
道路築造等工事費	857,328
下水道工事等負担金	3,541

10 まちづくり費

(歳出)

款名及び 主要事務事業名	本年度予算額	前年度予算額	比較	本年度の財源内訳	
				特定財源	一般財源
				繰入金 899,999	
				諸収入 771	
				市債 4,634,000	
				計 7,194,880	
駅施設 関連事業	1,029,120	2,586,455	△ 1,557,335	国庫支出金 245,772	56,596
				繰入金 107,752	
				市債 619,000	
				計 972,524	
川崎駅周辺総合 整備事業	40,014	27,081	12,933	使用料及び 手数料 6,600	4,000
				国庫支出金 6,300	
				諸収入 23,114	
				計 36,014	

(単位 千円)

主 な 増 減 及 び 主 要 事 務 事 業 の 内 容	
建築物移転等補償費	6,248,857
事務経費等	14,910
小杉駅周辺交通機能整備事業費	71,832
新規改札口関連等経費	68,694
(期間 令和2～3年度 執行見込額 133,883の一部を含む)	
その他経費	3,138
南武線駅アクセス向上等整備事業費	957,288
(うち債務負担行為分 851,652)	
川崎駅周辺総合整備事業費	40,014

10 まちづくり費

(歳出)

款名及び 主要事務事業名	本年度予算額	前年度予算額	比較	本年度の財源内訳	
				特定財源	一般財源
新百合ヶ丘駅周辺 まちづくり 推進事業	5,000	5,000	-	-	5,000
建築開発指導 審査事業	387,706	414,454	△ 26,748	使用料及び 手数料 53,073 国庫支出金 140,738 県支出金 41,860 諸収入 2,878 計 238,549	149,157
宅地開発指導及び 規制事業	27,614	27,207	407	使用料及び 手数料 2,305 国庫支出金 7,525 諸収入 515 計 10,345	17,269
急傾斜地 崩壊対策事業	44,000	36,000	8,000	市債 44,000	-

(単位 千円)

主 な 増 減 及 び 主 要 事 務 事 業 の 内 容	
新百合ヶ丘駅周辺まちづくり推進事業費	5,000
建築開発指導審査事務経費	57,830
建築物総合環境性能評価事業費	310
狭あい道路対策事業費	27,895
既存建築物防災対策事業費	198,854
民間ブロック塀等撤去促進助成事業費	20,000
特定建築物耐震改修等事業助成金	163,571
その他経費	15,283
木造住宅等耐震対策推進事業費	101,847
木造住宅耐震改修助成金	58,953
その他経費	42,894
被災建築物応急危険度判定士養成事業費	970
宅地開発指導及び規制事業費	27,614
急傾斜地崩壊対策事業費	44,000

10 まちづくり費

(歳 出)

款 名 及 び 主 要 事 務 事 業 名	本年度予算額	前年度予算額	比 較	本年度の財源内訳	
				特定財源	一般財源
公 共 建 築 物 長寿命化対策事業	2,611,967	2,477,420	134,547	国庫支出金 50,874 県支出金 50,000 市 債 2,489,000 計 2,589,874	22,093
市 営 住 宅 修繕維持事業	6,653,757	4,696,626	1,957,131	分担金及び 負担金 4,401 使用料及び 手数料 2,474,473 国庫支出金 1,182,698 県支出金 1,592 財産収入 12,425 繰入金 167,166 諸収入 2 市 債 2,811,000 計 6,653,757	-

(単位 千円)

主 な 増 減 及 び 主 要 事 務 事 業 の 内 容	
公共建築物長寿命化対策事業費	2,611,967
公共建築物維持保全事業費	17,435
公共建築物長寿命化対策事業費	2,594,532
(期間 令和2～3年度 執行見込額 596,770の一部を含む)	
既設住宅改善事業費	2,120,899
(債務負担行為分 383,561 及び	
期間 令和2～3年度 執行見込額 2,257,586の一部を含む)	
修繕維持管理事業費	4,372,888
施設維持管理事業費	159,970
(期間 令和2～3年度 執行見込額 103,770の一部を含む)	

10 まちづくり費

(歳出)

款名及び 主要事務事業名	本年度予算額	前年度予算額	比較	本年度の財源内訳	
				特定財源	一般財源
公営住宅 整備事業	1,176,520	417,234	759,286	使用料及び 手数料 123,600 国庫支出金 399,591 諸収入 329 市債 653,000 計 1,176,520	-
公的賃貸住宅等 管理等推進事業	85,490	97,149	△ 11,659	国庫支出金 41,533	43,957
住宅市場 育成・活用事業	44,044	45,473	△ 1,429	国庫支出金 16,120 諸収入 521 計 16,641	27,403

(単位 千円)

主 な 増 減 及 び 主 要 事 務 事 業 の 内 容	
公営住宅整備事業費	1,176,520
中野島住宅建設事業費 63戸（5期・令和2～3年度事業）	527,297
（期間 令和2～3年度 執行見込額 1,320,093の一部を含む）	
高石住宅建設事業費 40戸（2期・令和2～3年度事業）	426,943
（期間 令和2～3年度 執行見込額 894,784の一部を含む）	
初山住宅建設事業費 除却（2期・令和2年度事業）	71,000
公営住宅整備事業事務経費	151,280
（期間 令和2～3年度 執行見込額 29,278の一部を含む）	
特定優良賃貸住宅事業補助金	1,676
家賃等助成金 646戸	
（債務負担行為分）	
高齡者向け優良賃貸住宅事業家賃補助金	83,000
家賃助成金 244戸	
（債務負担行為分）	
その他経費	814
住宅・マンション支援推進事業費	36,927
マンション共用廊下等段差解消改修工事費用助成金	5,255
住情報提供事業費	10,865
住情報提供事業補助金	5,506
空き家利活用推進事業費	5,138
その他経費	10,163
民間賃貸住宅等居住支援推進事業費	7,117

10 まちづくり費

(歳出)

款名及び 主要事務事業名	本年度予算額	前年度予算額	比較	本年度の財源内訳	
				特定財源	一般財源
応急仮設住宅 借上事業	502	4,730	△ 4,228	県支出金 500 諸収入 2 計 502	-

(単位 千円)

主 な 増 減 及 び 主 要 事 務 事 業 の 内 容

応急仮設住宅借上事業費

502

10 まちづくり費

(歳出)

款名及び 主要事務事業名	本年度予算額	前年度予算額	比較	本年度の財源内訳	
				特定財源	一般財源
11 区役所費	17,524,926	14,491,081	3,033,845	5,777,180	11,747,746
区政事業	922,446	368,015	554,431	諸収入 100,856 市債 654,000 計 754,856	167,590
区役所等窓口 サービス機能 再編事業	23,938	23,995	△ 57	諸収入 5,613	18,325
道路維持補修事業 (区政総務費分)	1,452,328	1,280,773	171,555	使用料及び 手数料 69,672 国庫支出金 40,000	391,656

(単位 千円)

主 な 増 減 及 び 主 要 事 務 事 業 の 内 容	
主な増減	
区政事業費の増	554,431
道路維持補修事業費（区政総務費分）の増	171,555
公園緑地維持管理事業費（区政総務費分）の増	169,894
区役所戸籍事業費の増	1,733,873
区役所管理運営費	17,520
区役所施設整備費	864,290
区役所等庁舎整備事業費	180,759
（期間 令和2～3年度 執行見込額 102,831の一部を含む）	
生田出張所庁舎整備事業費	32,613
◎区役所等庁舎整備事業費（長寿命化）	501,858
（期間 令和2～5年度 執行見込額 517,096の一部を含む）	
◎川崎区・支所機能再編整備事業費	30,060
その他経費	119,000
区役所改革推進事業費	40,636
コミュニティ形成支援事業費	3,911
○区におけるコミュニティ施策再構築事業費	31,228
宮前区役所向丘出張所機能検討事業費	5,497
区役所等窓口サービス機能再編推進事業費	23,938
区役所サービス向上推進事業費	1,829
行政サービス施設整備事業費	22,109
道路維持補修事業費	1,452,328
舗装道補修事業費	503,954
舗装道補修事業費（緊急対応）	1,000
駅前広場等維持補修事業費	179,383
（うち債務負担行為分 60,000）	
道路維持事業費	35,877

11 区役所費

(歳出)

款名及び 主要事務事業名	本年度予算額	前年度予算額	比較	本年度の財源内訳	
				特定財源	一般財源
				市債 951,000 計 1,060,672	
水路整備事業 (区政総務費分)	25,588	16,517	9,071	使用料及び 手数料 1,159	24,429
街路樹維持 管理事業 (区政総務費分)	216,685	215,829	856	-	216,685
公園緑地 維持管理事業 (区政総務費分)	1,546,130	1,376,236	169,894	使用料及び 手数料 269,254 国庫支出金 100,000 繰入金 109,288 諸収入 32,521 市債 330,000 計 841,063	705,067
川崎区区づくり 推進事業	1,586,740	1,554,688	32,052	分担金及び 負担金 113	1,449,322

(単位 千円)

主 な 増 減 及 び 主 要 事 務 事 業 の 内 容	
大規模補修事業費 (うち債務負担行為分 267,166)	656,867
その他道路維持補修経費	75,247
水路整備事業費	25,588
水路整備事業費	3,379
水路維持補修事業費	21,209
水路維持補修事業費(緊急対応)	1,000
街路樹維持管理事業費	216,685
街路樹維持補修事業費(緊急対応)	1,000
その他経費	215,685
公園緑地維持管理事業費 (うち債務負担行為分 35,837)	1,546,130
区役所等管理運営費	485,942
地域資源を活かしたまちづくり事業費	22,407
○地域・生涯スポーツ振興事業費	2,969

11 区役所費

(歳出)

款名及び 主要事務事業名	本年度予算額	前年度予算額	比較	本年度の財源内訳	
				特定財源	一般財源
				使用料及び 手数料 109,846	
				財産収入 3,274	
				寄附金 100	
				諸収入 24,085	
				計 137,418	

(単位 千円)

主 な 増 減 及 び 主 要 事 務 事 業 の 内 容	
○ 地域資源を活かしたまちづくり事業費	6,792
企業市民交流事業費	2,363
その他経費	10,283
区イメージアップ環境まちづくり事業費	5,287
臨海部環境改善事業費	1,333
川崎区ミツバチプロジェクト支援事業費	489
その他経費	3,465
生き生きと暮らせるまちづくり事業費	3,711
健康づくり・介護予防支援事業費	723
地域包括ケアシステム推進事業費	1,850
その他経費	1,138
地域における子ども・子育て支援事業費	10,626
川崎区子ども支援機関通訳・翻訳支援事業費	1,300
○ 川崎区思春期問題対策事業費	5,969
川崎区こども情報発信事業費	1,030
日本語に不慣れな小中学生学習支援事業費	980
その他経費	1,347
地域防災力向上事業費	7,447
○ 地域防災力向上事業費	4,815
川崎区危機管理対策事業費	2,632
交通安全・自転車対策事業費	4,623
自転車マナーアップ事業費	1,307
川崎区新入学児童「交通安全絵のコンクール」事業費	739
川崎区放置自転車等対策事業費	2,037
その他経費	540
地域課題対応その他事業費	2,947
区役所サービス向上事業費	1,561
区の新たな課題即応事業費	5,000

11 区役所費

(歳出)

款名及び 主要事務事業名	本年度予算額	前年度予算額	比較	本年度の財源内訳	
				特定財源	一般財源
幸区区づくり 推進事業	940,912	943,701	△ 2,789	使用料及び 手数料 58,199 財産収入 4,506 寄附金 1,001 諸収入 10,614 計 74,320	866,592

(単位 千円)

主 な 増 減 及 び 主 要 事 務 事 業 の 内 容	
道路維持補修事業費	827,547
（うち債務負担行為分 30,000）	
街路樹維持管理事業費	58,993
公園緑地維持管理事業費	150,649
区役所等管理運営費	263,612
地域資源活用事業費	27,320
御幸公園梅香事業費	13,910
○地域の魅力発信事業費	1,729
その他経費	11,681
健康福祉まちづくり事業費	8,258
幸区ご近所支え愛事業費	3,651
その他経費	4,607
こども・子育てまちづくり事業費	8,365
総合的なこども支援ネットワーク事業費	2,385
こども・子育て支援事業費	2,352
その他経費	3,628
地域コミュニティ活性化事業費	4,401
区民祭開催経費	224
スポーツ推進事業費	917
その他経費	3,260
安全・安心まちづくり事業費	12,093
地域防災活動推進事業費	789
交通安全普及啓発事業費	1,764
○幸区災害対策推進事業費	9,075
その他経費	465
地域課題対応その他事業費	2,641
区役所サービス向上事業費	2,308
区の新たな課題即応事業費	5,000

11 区役所費

(歳出)

款名及び 主要事務事業名	本年度予算額	前年度予算額	比較	本年度の財源内訳	
				特定財源	一般財源
中原区区づくり 推進事業	1,218,011	1,125,566	92,445	分担金及び 負担金 55 使用料及び 手数料 183,985 財産収入 13,851 寄附金 300 諸収入 15,712 市債 10,000 計 223,903	994,108

(単位 千円)

主 な 増 減 及 び 主 要 事 務 事 業 の 内 容	
道路維持補修事業費	529,458
（うち債務負担行為分 30,000）	
水路整備事業費	16,716
街路樹維持管理事業費	20,407
公園緑地維持管理事業費	40,333
区役所等管理運営費	241,162
地域コミュニティ活性化事業費	13,033
○小杉駅周辺の新たなコミュニティ推進事業費	4,108
区民祭開催経費	246
その他経費	8,679
安全・安心まちづくり事業費	7,881
○中原区安全・安心まちづくり推進事業費	1,176
○地域防災力強化事業費	2,744
その他経費	3,961
総合的な子ども支援事業費	9,844
中原区子育て支援推進事業費	2,483
その他経費	7,361
地域福祉活性化事業費	2,986
中原区地域包括ケアシステム推進事業費	758
その他経費	2,228
地域資源活用事業費	14,083
中原区青少年吹奏楽コンサート事業費	1,650
スポーツを通じた地域活性化推進事業費	3,115
その他経費	9,318
地域課題対応その他事業費	3,444
区役所サービス向上事業費	2,238
中原区役所混雑緩和・環境改善事業費	780
その他経費	1,458

11 区役所費

(歳出)

款名及び 主要事務事業名	本年度予算額	前年度予算額	比較	本年度の財源内訳	
				特定財源	一般財源
高津区区づくり 推進事業	890,672	863,117	27,555	使用料及び 手数料 79,700 財産収入 5,160 寄附金 100 諸収入 10,614 市債 26,000 計 121,574	769,098

(単位 千円)

主 な 増 減 及 び 主 要 事 務 事 業 の 内 容	
区の新たな課題即応事業費	5,000
道路維持補修事業費	457,797
(うち債務負担行為分 30,000)	
水路整備事業費	21,900
街路樹維持管理事業費	18,609
公園緑地維持管理事業費	420,034
区役所等管理運営費	363,077
地域資源活用事業費	15,404
二ヶ領用水久地円筒分水修景施設管理運営事業費	813
その他経費	14,591
地域コミュニティ活性化事業費	10,653
高津区地域連携スポーツ事業費	1,857
地域コミュニティ施策推進事業費	534
高津区まちづくり推進事業費	3,371
ものづくりのまち推進事業費	179
その他経費	4,712
総合的な子ども・子育て支援事業費	4,193
すこやか・支え合いまちづくり事業費	4,090
高津区地域包括支援ネットワーク推進事業費	2,397
高津区こころのバリアフリー推進事業費	369
その他経費	1,324
安全・安心まちづくり事業費	13,020
交通安全の普及啓発事業費	1,406
○高津区防災まちづくり推進事業費	8,486
○土のうステーション設置事業費	1,623
◎ペットの飼い主等に対する防災啓発事業費	128
その他経費	1,377
環境まちづくり事業費	8,116

11 区役所費

(歳出)

款名及び 主要事務事業名	本年度予算額	前年度予算額	比較	本年度の財源内訳	
				特定財源	一般財源
宮前区区づくり 推進事業	999,218	925,072	74,146	使用料及び 手数料 66,900 国庫支出金 80,500 財産収入 6,693 寄附金 32 諸収入 9,074 市債 130,000 計 293,199	706,019

(単位 千円)

主 な 増 減 及 び 主 要 事 務 事 業 の 内 容	
地域課題対応その他事業費	6,872
区役所サービス向上事業費	540
区の新たな課題即応事業費	5,000
道路維持補修事業費	381,580
(うち債務負担行為分 30,000)	
水路整備事業費	32,880
街路樹維持管理事業費	11,328
公園緑地維持管理事業費	33,919
区役所等管理運営費	294,484
地域資源活用事業費	10,010
宮前区総合情報発信事業費	2,010
その他経費	8,000
地域コミュニティ活性化事業費	14,546
○まちづくり支援事業費	4,302
○町内会・自治会加入促進事業費	497
その他経費	9,747
地域の輪・健康づくり事業費	8,010
地域包括ケアシステム推進事業費	3,233
その他経費	4,777
総合的な子ども・子育て支援事業費	9,256
子育て情報発信事業費	1,468
子ども包括支援事業費	5,858
その他経費	1,930
安全・安心・快適まちづくり事業費	8,308
安全安心まちづくり推進事業費	1,845
防災意識普及啓発事業費	2,265
○地域防災力向上事業費	3,632
その他経費	566

11 区役所費

(歳出)

款名及び 主要事務事業名	本年度予算額	前年度予算額	比較	本年度の財源内訳	
				特定財源	一般財源
多摩区区づくり 推進事業	1,140,472	1,036,083	104,389	使用料及び 手数料 74,439 財産収入 5,165 寄附金 1 繰入金 109,555 諸収入 7,641 市債 82,000 計 278,801	861,671

(単位 千円)

主 な 増 減 及 び 主 要 事 務 事 業 の 内 容	
地域課題対応その他事業費	1,123
区役所サービス向上事業費	9,578
区の新たな課題即応事業費	5,000
道路維持補修事業費	532,416
(うち債務負担行為分 30,000)	
水路整備事業費	34,435
街路樹維持管理事業費	27,530
公園緑地維持管理事業費	44,522
区役所等管理運営費	364,325
賑わいと魅力あるまちづくり事業費	22,531
観光振興・タウンプロモーション推進事業費	13,763
○音楽による区の魅力発信・地域交流創出事業費	3,790
多摩区スポーツフェスタ事業費	1,500
登戸・向ヶ丘遊園駅周辺地区賑わい継承事業費	744
区民祭開催経費	223
その他経費	2,511
安全・安心まちづくり事業費	6,804
市民防災活動支援事業費	1,434
○多摩区危機管理事業費	2,887
多摩区安全・安心まちづくり推進事業費	1,274
自転車利用マナーアップ促進事業費	1,063
その他経費	146
たまっ子を育てるまちづくり事業費	9,518
幼児の発達支援事業費	1,117
多摩区こども総合支援推進事業費	3,624
子ども・子育て支援推進事業費	496
○地域子育て力向上事業費	1,811
その他経費	2,470

11 区役所費

(歳出)

款名及び 主要事務事業名	本年度予算額	前年度予算額	比較	本年度の財源内訳	
				特定財源	一般財源
麻生区区づくり 推進事業	916,659	900,359	16,300	使用料及び 手数料 68,747 財産収入 12,141 寄附金 1	805,739

(単位 千円)

主 な 増 減 及 び 主 要 事 務 事 業 の 内 容	
地域福祉・健康のまちづくり事業費	3,832
多摩区地域包括ケアシステム推進事業費	2,603
パサージュ・たま開催事業費	132
◎多摩ふれあいまつり20周年記念実施事業費	361
その他経費	736
市民自治を進めるまちづくり事業費	16,268
多摩区・3大学連携事業費	5,009
地域コミュニティの活性化促進事業費	1,243
磨けば光る多摩事業実施経費	1,511
多摩区区民意識アンケート実施事業費	1,614
◎多摩区コミュニティ施策区域レベル取組推進事業費	4,456
その他経費	2,435
地域課題対応その他事業費	1,665
区役所サービス向上事業費	585
区の新たな課題即応事業費	5,000
道路維持補修事業費	468,719
(うち債務負担行為分 30,000)	
水路整備事業費	60,350
街路樹維持管理事業費	24,906
公園緑地維持管理事業費	155,969
区役所等管理運営費	256,559
芸術・文化のまちづくり事業費	15,920
○しんゆり・芸術のまち推進事業費	5,799
その他経費	10,121
農と環境を活かしたまちづくり事業費	6,193
農と環境を活かした連携事業費	3,431
その他経費	2,762

11 区役所費

(歳出)

款名及び 主要事務事業名	本年度予算額	前年度予算額	比較	本年度の財源内訳	
				特定財源	一般財源
				諸収入 8,031 市債 22,000 計 110,920	
区役所戸籍事業	2,924,863	1,190,990	1,733,873	使用料及び 手数料 438,914 国庫支出金 1,189,853 諸収入 87,705 計 1,716,472	1,208,391

(単位 千円)

主 な 増 減 及 び 主 要 事 務 事 業 の 内 容	
すこやか・支え合いまちづくり事業費	4,004
地域包括ケアシステム推進事業費	1,535
その他経費	2,469
安全・安心まちづくり事業費	10,111
○地域防災力の向上事業費	6,329
その他経費	3,782
総合的な子ども・子育て支援事業費	5,711
コミュニティづくり事業費	17,970
麻生区市民活動支援施設活用事業費	8,636
その他経費	9,334
地域課題対応その他事業費	1,106
区役所サービス向上事業費	2,842
区の新たな課題即応事業費	5,000
道路維持補修事業費	442,036
(うち債務負担行為分 30,000)	
水路整備事業費	37,350
街路樹維持管理事業費	24,669
公園緑地維持管理事業費	87,188
戸籍住民基本台帳事務費	2,755,439
戸籍住民基本台帳事務費	189,633
オペレーター業務経費	201,451
住民基本台帳ネットワークシステム管理運営費	43,483
戸籍電算化事業費	97,058
証明書交付窓口業務効率化事業費	189,532
戸籍入力事務効率化事業費	39,233
○個人番号制度事業費	1,268,723
区役所事務サービスシステム等改修事業費	542,395
(期間 令和2～8年度 執行見込額 1,258,795の一部を含む)	

11 区役所費

(歳出)

款名及び 主要事務事業名	本年度予算額	前年度予算額	比較	本年度の財源内訳	
				特定財源	一般財源

(単位 千円)

主 な 増 減 及 び 主 要 事 務 事 業 の 内 容

コンビニ交付証明事業費	91,576
郵送請求事務センター事業費	92,355
(期間 令和2～4年度 執行見込額 179,096の一部を含む)	
行政サービスコーナー管理運営費	169,424

11 区役所費

(歳出)

款名及び 主要事務事業名	本年度予算額	前年度予算額	比較	本年度の財源内訳	
				特定財源	一般財源
12 消 防 費	17,147,744	17,394,868	△ 247,124	1,473,910	15,673,834
職員研修事業	15,657	15,640	17	-	15,657
警防活動事業	195,793	233,073	△ 37,280	使用料及び 手数料 4,357 県支出金 979 財産収入 1,080 諸収入 7,285 計 13,701	182,092
救急救助活動事業	119,138	120,186	△ 1,048	県支出金 1,944 諸収入 3,125 計 5,069	114,069

(単位 千円)

主 な 増 減 及 び 主 要 事 務 事 業 の 内 容		
主な増減		
職員給与費の増		586,247
警防活動事業費の減	△	37,280
航空隊管理運営事業費の減	△	309,048
消防団事業費の増		25,663
消防施設整備事業費の減	△	627,378
職員研修事業費		729
救急救命士養成事業費		14,928
警防活動事業費		9,734
消防車両等管理事業費		84,161
警防活動機器等整備事業費		34,383
泡消火薬剤購入事業費		12,591
消防艇点検整備事業費		9,033
特殊車両・高度救助資器材点検整備事業費		37,728
特別警備派遣事業費		7,184
その他経費		979
救急活動事業費		18,641
救急車両管理事業費		10,851
メディカルコントロール活動事業費		43,954
救急用高度資器材維持管理事業費		20,263
応急手当講習事業費		8,239
その他経費		17,190

12 消 防 費

(歳出)

款名及び 主要事務事業名	本年度予算額	前年度予算額	比較	本年度の財源内訳	
				特定財源	一般財源
航空隊管理 運営事業	253,325	562,373	△ 309,048	県支出金 30,000 諸収入 2,103 計 32,103	221,222
消防団事業	239,524	213,861	25,663	使用料及び 手数料 39 国庫支出金 3,370 県支出金 3,060 財産収入 108 諸収入 30,828 計 37,405	202,119
消防施設整備事業	1,818,160	2,445,538	△ 627,378	国庫支出金 105,315 県支出金 13,446 市債 1,123,000 計 1,241,761	576,399

(単位 千円)

主 な 増 減 及 び 主 要 事 務 事 業 の 内 容		
航空隊管理運営事業費		26,153
ヘリコプター定期整備事業費		145,945
ヘリコプター運航要員養成事業費		81,227
○ 消防団員報酬		42,457
消防団員退職報償金		27,901
○ 消防団員出務費用弁償		62,516
消防団関連補助金		11,222
消防団運営事業費		19,671
消防団運営事業費		4,783
消防団通信設備維持管理事業費		3,727
○ 消防団員貸与装備品費（強化分）		11,161
消防団員貸与被服費		15,281
その他経費		60,476
救急車両等購入事業費		131,982
高規格救急自動車	4台更新	
消防車両購入事業費		442,767
消防ポンプ自動車ほか	10台更新	
通信設備整備事業費		494,831
(うち債務負担行為分	164,719)	
◎ 出張所改築事業費		69,852
消防艇整備事業費		390,371
その他経費		288,357

12 消 防 費

(歳出)

款名及び 主要事務事業名	本年度予算額	前年度予算額	比較	本年度の財源内訳	
				特定財源	一般財源
13 教育費	101,194,431	110,117,933	△ 8,923,502	22,559,525	78,634,906
法律相談 事業	3,059	4,093	△ 1,034	-	3,059
人権教育 推進事業	4,231	4,336	△ 105	-	4,231
子どもの権利 学習等推進事業	3,551	3,549	2	国庫支出金 720	2,831
○学校運営体制 整備事業	87,346	32,130	55,216	国庫支出金 22,293	65,053
教職員募集 採用事業	10,314	10,839	△ 525	-	10,314
○キャリア在り方 生き方教育 推進事業	15,255	3,559	11,696	諸収入 300	14,955
学習状況 調査事業	26,962	26,962	-	-	26,962

(単位 千円)

主 な 増 減 及 び 主 要 事 務 事 業 の 内 容	
主な増減	
学校運営事業費の増	516,125
教育文化会館・市民館施設整備事業費の増	176,696
給食運営事業費の増	333,343
校舎建築事業費(義務教育施設)の増	1,730,721
義務教育施設整備事業費の減	△ 12,076,827
法律相談弁護士配置事業費	3,059
人権教育推進事業費	3,316
民族文化講師学校派遣事業費	915
子どもの権利学習等推進事業費	3,551
教職員事務支援員配置事業費	87,346
教職員募集採用事業費	10,314
キャリア在り方生き方教育推進事業費	15,255
学習状況調査事業費	26,962
(債務負担行為分 25,860 及び 期間 令和2～3年度 執行見込額 34,029の一部を含む)	

13 教 育 費

(歳出)

款名及び 主要事務事業名	本年度予算額	前年度予算額	比較	本年度の財源内訳	
				特定財源	一般財源
児童生徒 指導事業	174,417	165,492	8,925	国庫支出金 51,636 諸収入 7,636 計 59,272	115,145
夢教育21 推進事業	139,776	139,837	△ 61	-	139,776
教育活動サポート 事業	15,337	15,337	-	-	15,337
読書のまち・ かわさき事業	45,400	41,082	4,318	-	45,400
子どもの音楽 活動推進事業	28,459	24,979	3,480	諸収入 6,416	22,043
○学校運営協議会 制度推進事業	3,536	3,703	△ 167	国庫支出金 216	3,320
魅力ある 高校教育の 推進事業	10,627	8,784	1,843	-	10,627

(単位 千円)

主 な 増 減 及 び 主 要 事 務 事 業 の 内 容	
いじめ問題専門・調査委員会事業費	961
スクールカウンセラー配置事業費	96,829
スクールソーシャルワーカー配置事業費	17,836
共生・共育推進事業費	4,700
小学校児童安全対策事業費	6,566
児童生徒安全情報配信事業費	13,052
○学校安全対策推進事業費	32,353
その他経費	2,120
夢教育21推進事業費	139,776
教育活動サポーター配置事業費	15,337
読書のまち・かわさき事業費	4,219
総括学校司書配置事業費	22,058
○学校司書配置事業費	19,123
子どもの音楽の祭典事業費	2,668
○子どものためのオーケストラ鑑賞事業費	25,176
ジュニア音楽リーダー育成事業費	615
学校運営協議会制度推進事業費	3,536
中高一貫教育推進事業費	4,060
○定時制生徒自立支援事業費	4,726
その他経費	1,841

13 教 育 費

(歳出)

款名及び 主要事務事業名	本年度予算額	前年度予算額	比較	本年度の財源内訳	
				特定財源	一般財源
○海外帰国・外国人 児童生徒等 関係事業	95,900	55,154	40,746	国庫支出金 29,414	66,486
部活動推進 事業	98,883	73,155	25,728	国庫支出金 10,952 県支出金 425 諸収入 1,266 計 12,643	86,240
大学奨学金 貸付事業	17,450	17,441	9	諸収入 16,409	1,041
教職員等 研修事業	17,173	20,682	△ 3,509	-	17,173
教育相談事業	71,360	70,002	1,358	-	71,360
適応指導 教室運営事業	75,643	68,449	7,194	諸収入 259	75,384
○外国語指導助手 配置事業	478,307	423,980	54,327	-	478,307
電話相談員 設置事業	4,435	4,199	236	国庫支出金 1,478	2,957

(単位 千円)

主 な 増 減 及 び 主 要 事 務 事 業 の 内 容		
海外帰国・外国人児童生徒等関係事業費		95,900
中学校・高等学校対外競技派遣事業費		17,336
中学校運動部活動事業費		28,722
高等学校運動部活動事業費		6,264
中学校・高等学校部活動等バス運行事業費		9,210
○部活動指導員事業費		32,858
その他経費		4,493
大学生奨学金貸付金	38人 月額38,000円	17,328
その他経費		122
教職員等研修事業費		10,008
教職員等研修職員配置事業費		6,473
その他経費		692
教育相談職員配置事業費		69,233
その他経費		2,127
適応指導教室運営事業費		19,522
適応指導教室職員配置事業費		56,121
外国語指導助手配置事業費		478,307
24時間電話相談対応事業費		4,435

13 教 育 費

(歳出)

款名及び 主要事務事業名	本年度予算額	前年度予算額	比較	本年度の財源内訳	
				特定財源	一般財源
習熟の程度 に応じた指導 推進事業	422	422	-	-	422
学校運営事業	9,335,058	8,818,933	516,125	使用料及び 手数料 39,754 国庫支出金 18,122 財産収入 1,186 寄附金 6,965 諸収入 50,768 計 116,795	9,218,263
○小学校・中学校 就学援助費	1,134,711	1,036,087	98,624	国庫支出金 11,149 県支出金 1,308 計 12,457	1,122,254
奨学金事業	58,289	58,936	△ 647	財産収入 270	58,019
医療的ケア 支援事業	41,705	42,015	△ 310	国庫支出金 13,705	28,000

(単位 千円)

主 な 増 減 及 び 主 要 事 務 事 業 の 内 容		
習熟の程度に応じた指導推進事業費		422
学校運営費		7,726,215
小 学 校	114 校	4,195,606
中 学 校	52 校	2,293,033
全日制高等学校	5 校	690,855
定時制高等学校	4 校	83,569
特別支援学校	3 校	463,152
コンピュータ教室整備事業費（小学校、中学校、特別支援学校）		737,662
普通教室等コンピュータ整備事業費（小学校、中学校、特別支援学校）		105,802
少人数指導等推進事業費		118,395
児童支援コーディネーター専任化事業費		274,793
外国語教育推進事業費		43,300
○支援教育コーディネーター体制整備事業費		52,143
高等学校情報処理教育運営管理事業費		272,542
障害者就業コンサルタント配置事業費		4,206
就学援助費		1,134,711
被災児童生徒就学援助費		1,335
その他就学援助費		1,133,376
川崎市高等学校奨学金補助金		57,946
その他経費		343
医療的ケア支援事業費		41,705

13 教 育 費

(歳 出)

款 名 及 び 主 要 事 務 事 業 名	本年度予算額	前年度予算額	比 較	本年度の財源内訳	
				特定財源	一般財源
○特別支援教育 サポート事業	71,238	68,470	2,768	-	71,238
公益財団法人 川崎市生涯学習 財団補助金	140,185	139,504	681	財産収入 56,588	83,597
地域教育推進 事業	33,009	34,960	△ 1,951	国庫支出金 2,186	30,823
川崎市子ども会議 実施事業	738	773	△ 35	-	738
学校施設 有効活用事業	75,207	105,219	△ 30,012	使用料及び 手数料 5,768	69,439
○地域の寺子屋 事業	89,636	79,393	10,243	国庫支出金 29,155 諸収入 1,695 計 30,850	58,786
文化財保護 ・啓発事業	11,485	10,037	1,448	国庫支出金 1,017 諸収入 641 計 1,658	9,827

(単位 千円)

主 な 増 減 及 び 主 要 事 務 事 業 の 内 容	
特別支援教育サポート事業費	71,238
公益財団法人川崎市生涯学習財団補助金	140,185
○ 地域学校協働本部推進事業費	17,604
学校支援センター事業費	3,758
その他経費	11,647
川崎市子ども会議実施事業費	738
学校施設有効活用事業費	67,238
校庭・体育館・教室等開放経費	
学校施設有効活用整備事業費	3,555
学校図書館有効活用事業費	4,414
地域の寺子屋事業費	89,636
史跡整備管理事業費	4,022
文化財調査集録事業費	249
文化財普及・活用事業費	105
指定文化財管理奨励事業費	1,430
指定文化財保存修理等事業費	1,778
その他経費	3,901

13 教 育 費

(歳出)

款名及び 主要事務事業名	本年度予算額	前年度予算額	比較	本年度の財源内訳	
				特定財源	一般財源
橘樹官衙遺跡群 保存整備 ・活用事業	59,165	537,676	△ 478,511	使用料及び 手数料 33 国庫支出金 36,833 諸収入 100 市債 6,000 計 42,966	16,199
教育文化会館 ・市民館施設 整備事業	295,029	118,333	176,696	市債 206,000	89,029
博物館運営 管理事業	250,305	217,806	32,499	使用料及び 手数料 54,344 寄附金 1,750 諸収入 3,827 計 59,921	190,384

(単位 千円)

主 な 増 減 及 び 主 要 事 務 事 業 の 内 容	
橘樹官衙遺跡群管理事業費	1,853
橘樹官衙遺跡群確認調査事業費	3,443
橘樹官衙遺跡群保存整備事業費	53,869
橘樹官衙遺跡群史跡整備経費	12,840
橘樹官衙遺跡群保存活用用地購入費	34,480
その他経費	6,549
社会教育施設長寿命化事業費	2,847
教育文化会館・市民館施設補修事業費	85,699
(期間 令和2～3年度 執行見込額 95,714の一部を含む)	
社会教育施設補修事業費	151,483
(うち債務負担行為分 48,960)	
宮前市民館・図書館整備事業費	55,000
(期間 令和2～4年度 執行見込額 220,000の一部を含む)	
日本民家園運営管理事業費	121,828
日本民家園運営管理事業費	6,480
日本民家園指定管理事業費	100,839
日本民家園設備補修事業費	14,509
青少年科学館運営管理事業費	90,873
青少年科学館運営管理事業費	12,210
青少年科学館指定管理事業費	65,857
◎ 青少年科学館50周年記念事業費	12,806
その他経費	37,604

13 教 育 費

(歳出)

款名及び 主要事務事業名	本年度予算額	前年度予算額	比較	本年度の財源内訳	
				特定財源	一般財源
日本民家園 施設整備事業	208,513	177,761	30,752	国庫支出金 20,206 県支出金 37,481 寄附金 312 市債 122,000 計 179,999	28,514
学校保健・ 安全管理事業	81,612	89,327	△ 7,715	国庫支出金 313	81,299
給食運営 事業	2,353,429	2,020,086	333,343	諸収入 1,383	2,352,046
中学校給食 推進事業	2,858,754	2,746,915	111,839	諸収入 243	2,858,511

(単位 千円)

主 な 増 減 及 び 主 要 事 務 事 業 の 内 容	
日本民家園施設整備事業費	76,683
日本民家園古民家補修事業費	65,145
日本民家園総合防災整備事業費	66,685
(期間 令和2～3年度 執行見込額 202,180の一部を含む)	
児童生徒交通安全対策事業費	51,831
自動体外式除細動器整備事業費	460
学校防災対策事業費	691
その他経費	28,630
小学校等給食運営費	2,240,779
給食運営維持管理事業費	279,792
給食設備等整備事業費	60,048
調査研究研修事業費	519
小学校等給食調理業務委託事業費	1,900,420
◎ 学校給食費公会計化事業費	112,650
中学校給食推進事業費	443,645
中学校給食施設整備事業費	177,878
学校給食センター整備等事業費 (P F I)	2,237,231
(債務負担行為分)	

13 教 育 費

(歳 出)

款 名 及 び 主 要 事 務 事 業 名	本年度予算額	前年度予算額	比 較	本年度の財源内訳	
				特定財源	一般財源
校舎建築事業 (義務教育施設)	4,505,274	2,774,553	1,730,721	国庫支出金	1,251,871
					197,643
				財産収入	760
				市 債	3,055,000
				計	3,253,403

(単位 千円)

主 な 増 減 及 び 主 要 事 務 事 業 の 内 容	
校舎建築（新築）事業費	548,030
黒川地区小中学校新築事業費	300,024
（期間 令和2～4年度 執行見込額 865,011の一部を含む）	
新川崎地区学校新設事業費	21,685
小杉駅周辺地区学校新設事業費	226,321
校舎建築（増築）事業費	3,957,244
校舎等借上事業費	84,420
児童生徒急増対策事業費	3,872,824
児童生徒急増対策事業費	743,364
（債務負担行為分 487,302 及び	
期間 令和2～3年度 執行見込額 59,372の一部を含む）	
東小倉小学校校舎等増築事業費	501,787
鉄筋コンクリート造 3階建 延1,989㎡	
（うち債務負担行為分 462,159）	
東住吉小学校校舎等増築事業費	915,093
鉄筋コンクリート造 3階建 延1,853㎡	
（うち債務負担行為分 615,626）	
高津小学校校舎等増築事業費	962,644
鉄筋コンクリート造 3階建 延2,241㎡	
（債務負担行為分 934,334 及び	
期間 令和2～3年度 執行見込額 43,624の一部を含む）	
柿生小学校校舎等増築事業費	686,366
鉄筋コンクリート造 3階建 延2,946㎡	
（期間 令和2～3年度 執行見込額 1,726,681の一部を含む）	
木月小学校校舎等増築事業費	33,570
（債務負担行為分）	
◎坂戸小学校校舎等増築事業費	30,000
（期間 令和2～3年度 執行見込額 150,000の一部）	

13 教 育 費

(歳出)

款名及び 主要事務事業名	本年度予算額	前年度予算額	比較	本年度の財源内訳	
				特定財源	一般財源
義務教育施設 整備事業	3,806,245	15,883,072	△12,076,827	国庫支出金 51,438 寄附金 2,850 繰入金 77,483 諸収入 4,500 市債 2,025,000 計 2,161,271	1,644,974
高等学校 施設整備事業	1,436,592	1,509,606	△73,014	寄附金 150 市債 1,359,000 計 1,359,150	77,442

(単位 千円)

主 な 増 減 及 び 主 要 事 務 事 業 の 内 容	
教育環境整備事業費	162,916
○ 学校トイレ環境整備事業費	50,949
(期間 令和2～3年度 執行見込額 19,300の一部を含む)	
○ 学校防犯対策施設整備事業費	104,025
エコスクール推進事業費	7,942
テレビ電波受信障害防除対策事業費	390
学校施設長期保全計画推進事業費	1,209,180
学校施設長期保全計画推進事業費	851,762
(債務負担行為分 158,351 及び	
期間 令和2～4年度 執行見込額 247,464の一部を含む)	
学校施設長期保全計画推進関連事務経費	257,209
校舎改修調査事業費	97,619
学校施設実態調査事業費	2,590
学校防災機能整備事業費	388,134
既存教室冷房化事業費	262,130
(うち債務負担行為分 257,759)	
一般営繕費	1,716,887
補充用備品購入事業費	59,859
学校留守番電話装置購入費	3,669
消防設備等改修事業費	39,892
その他経費	1,613,467
バリアフリー化推進事業費	66,608
一般営繕費	773,399
(うち債務負担行為分 345,698)	
学校施設長期保全計画推進事業費	649,225
教育環境整備事業費	13,968
学校トイレ環境整備事業費	13,968
(期間 令和2～3年度 執行見込額 26,444の一部を含む)	

13 教 育 費

(歳出)

款名及び 主要事務事業名	本年度予算額	前年度予算額	比較	本年度の財源内訳	
				特定財源	一般財源
14 公債費	71,470,254	73,098,565	△ 1,628,311	2,367,995	69,102,259
15 諸支出金	111,558,199	104,532,862	7,025,337	6,834,607	104,723,592
16 予備費	500,000	500,000	-	-	500,000
歳出合計	792,463,317	759,066,283	33,397,034	305,678,115	486,785,202

議案第35号～第47号参考資料

令和2年度川崎市特別会計予算

令和 2 年度 特別会計 予算

令和2年度 競輪事業

(歳入)

款名	本年度予算額	前年度予算額	比較
1 競輪事業収入	24,195,780	18,667,202	5,528,578
2 繰入金	249,523	69,218	180,305
3 繰越金	200,000	200,000	-
歳入合計	24,645,303	18,936,420	5,708,883

特別会計予算

(単位 千円)

	主	な	増	減	
車券売上金の増					4,777,649
競輪場使用料の減				△	227,391
受託事業収入の増					941,148
開催日数	12回	52日			
特別競輪	1回	4日	(G Iグレード・全日本選抜競輪)		
普通競輪	11回	48日	(ナイター開催 8回 33日)		
			(ミッドナイト開催 1回 6日)		
場外車券売場開設日数		290日			
競輪施設等整備事業基金繰入金の増					155,916
競輪事業運営基金繰入金の増					24,389

競輪事業特別会計

(歳出)

款名及び 主要事務事業名	本年度予算額	前年度予算額	比較	本年度の財源内訳	
				特定財源	繰入金
1 競輪事業費	24,118,384	18,454,879	5,663,505	24,118,384	-
競輪事務事業	206,649	187,669	18,980	事業収入 182,259 基金繰入金 24,390 計 206,649	-
競輪開催事業	23,676,154	18,194,908	5,481,246	事業収入 23,396,595 基金繰入金 79,559 繰越金 200,000 計 23,676,154	-
競輪場整備事業	235,581	72,302	163,279	事業収入 90,007 基金繰入金 145,574 計 235,581	-
2 諸支出金	350,001	310,001	40,000	350,001	-
3 予備費	176,918	171,540	5,378	176,918	-
歳出合計	24,645,303	18,936,420	5,708,883	24,645,303	-

(単位 千円)

主 な 増 減 及 び 主 要 事 務 事 業 の 内 容	
主な増減	
競輪開催事業費の増	5,481,246
競輪場整備事業費の増	163,279
職員給与費	152,945
競輪事務費	53,414
その他経費	290
市営競輪開催経費	6,370,190
(債務負担行為分 880,879 及び 期間 令和2～3年度 執行見込額 996,042の一部を含む)	
競輪事業運営基金積立金	107,712
競輪施設等整備事業基金積立金	209,231
市営競輪的中車券払戻金	16,989,021
競輪場整備営繕費	235,581
(期間 令和2～3年度 執行見込額 16,688の一部を含む)	
主な増減	
一般会計繰出金の増	40,000

競輪事業特別会計

令和2年度 卸売市場事業

(歳入)

款名	本年度予算額	前年度予算額	比較
1 使用料及び手数料	805,905	812,668	△ 6,763
2 財産収入	31,775	31,775	-
3 繰入金	380,391	331,779	48,612
4 繰越金	1	1	-
5 諸収入	270,905	236,143	34,762
6 市債	827,000	438,000	389,000
歳入合計	2,315,977	1,850,366	465,611

特別会計予算

(単位 千円)

主	な	増	減	
市場使用料の減			△	17,170
施設使用料の増				10,407
一般会計繰入金の増				48,612
電気・水道料金納付金の増				34,683
北部市場施設整備事業債の増				301,000
南部市場施設整備事業債の増				88,000

卸売市場事業特別会計

(歳出)

款名及び 主要事務事業名	本年度予算額	前年度予算額	比較	本年度の財源内訳	
				特定財源	繰入金
1 卸売市場 事業費	1,911,356	1,384,329	527,027	1,597,142	314,214
北部市場 施設整備事業	734,355	385,645	348,710	使用料及び 手数料 87,355 市債 647,000 計 734,355	-
南部市場 施設整備事業	194,722	163,964	30,758	使用料及び 手数料 14,722 市債 180,000 計 194,722	-
2 公債費	399,621	461,037	△ 61,416	338,444	61,177
3 予備費	5,000	5,000	-	-	5,000
歳出合計	2,315,977	1,850,366	465,611	1,935,586	380,391

(単位 千円)

主 な 増 減 及 び 主 要 事 務 事 業 の 内 容		
主な増減		
職員給与費の増		36,504
運営管理費の増		111,055
施設整備費の増		379,468
施設維持補修費		734,355
(期間 令和2～3年度 執行見込額 411,034の一部を含む)		
施設維持補修費		194,722
(うち債務負担行為分 138,786)		
主な増減		
元金の減	△	54,241
利子の減	△	7,917
公債諸費の増		742

卸売市場事業特別会計

令和2年度 国民健康保険事業

(歳入)

款名	本年度予算額	前年度予算額	比較
1 国民健康保険料	29,711,796	30,871,141	△ 1,159,345
2 負担金	2	2	-
3 国庫支出金	1,664	1,664	-
4 県支出金	77,877,288	80,948,110	△ 3,070,822
5 財産収入	18,439	9,925	8,514
6 繰入金	11,039,625	11,054,454	△ 14,829
7 繰越金	1	1	-
8 諸収入	492,437	390,469	101,968
歳入合計	119,141,252	123,275,766	△ 4,134,514

特別会計予算

(単位 千円)

主	な	増	減	
一般被保険者保険料の減			△	1,119,715
退職被保険者等保険料の減			△	39,630
保険給付費等交付金（普通交付金）の減			△	2,720,604
保険給付費等交付金（特別交付金）の減			△	350,218
基金運用利子収入の増				8,514
一般会計繰入金の減			△	14,830
一般被保険者延滞金の増				10,383
一般被保険者第三者納付金の減			△	21,120
一般被保険者返納金の増				36,641
雑入の増				63,630

国民健康保険事業特別会計

(歳出)

款名及び 主要事務事業名	本年度予算額	前年度予算額	比較	本年度の財源内訳	
				特定財源	繰入金
1 総務費	2,990,170	2,873,486	116,684	123,050	2,867,120
2 保険給付費	77,146,136	79,962,240	△ 2,816,104	76,862,314	283,822
一般被保険者 療養給付費	66,149,063	68,474,594	△ 2,325,531	県支出金 65,898,060 諸収入 251,003 計 66,149,063	-
退職被保険者等 療養給付費	10,000	214,144	△ 204,144	県支出金 9,882 諸収入 118 計 10,000	-
出産育児一時金 及び葬祭費	491,483	602,190	△ 110,707	保険料 207,661	283,822

(単位 千円)

主 な 増 減 及 び 主 要 事 務 事 業 の 内 容			
主な増減			
一般管理費の増			120,290
主な増減			
一般被保険者療養給付費の減		△	2,325,531
退職被保険者等療養給付費の減		△	204,144
出産育児一時金及び葬祭費の減		△	110,707
一般被保険者療養給付費			66,149,063
対象被保険者数		255,000人	
年間医療費	1人当たり	354,988円	
年間受診回数	1人当たり	16.7回	
退職被保険者等療養給付費			10,000
出産育児一時金			425,733
葬祭費			65,750

国民健康保険事業特別会計

(歳出)

款名及び 主要事務事業名	本年度予算額	前年度予算額	比較	本年度の財源内訳	
				特定財源	繰入金
3 国民健康保険 事業費納付金	37,822,908	39,306,130	△ 1,483,222	30,502,948	7,319,960
一般被保険者 医療給付費分 納付金	25,669,263	27,528,793	△ 1,859,530	保険料 19,220,899 負担金 1 国庫支出金 1,584 県支出金 1,174,913 基金繰入金 1 諸収入 156,413 計 20,553,811	5,115,452
一般被保険者後期 高齢者支援金等分 納付金	8,722,007	8,594,768	127,239	保険料 7,139,336	1,582,671
介護納付金分 納付金	3,429,668	3,146,988	282,680	保険料 2,807,751 国庫支出金 80 計 2,807,831	621,837

(単位 千円)

主 な 増 減 及 び 主 要 事 務 事 業 の 内 容		
主な増減		
一般被保険者医療給付費分納付金の減	△	1,859,530
一般被保険者後期高齢者支援金等分納付金の増		127,239
介護納付金分納付金の増		282,680
一般被保険者医療給付費分納付金		25,669,263
一般被保険者後期高齢者支援金等分納付金		8,722,007
介護納付金分納付金		3,429,668

国民健康保険事業特別会計

(歳出)

款名及び 主要事務事業名	本年度予算額	前年度予算額	比較	本年度の財源内訳	
				特定財源	繰入金
4 保健事業費	850,879	829,065	21,814	594,876	256,003
5 諸支出金	212,719	194,919	17,800	-	212,719
6 基金積立金	18,440	9,926	8,514	18,440	-
7 予備費	100,000	100,000	-	-	100,000
歳出合計	119,141,252	123,275,766	△ 4,134,514	108,101,628	11,039,624

令和2年度 母子父子寡婦福祉資金貸付事業

(歳入)

款名	本年度予算額	前年度予算額	比較
1 繰入金	15,739	53,972	△ 38,233
2 繰越金	30	30	-
3 諸収入	241,322	235,537	5,785
4 市債	-	68,468	△ 68,468
歳入合計	257,091	358,007	△ 100,916

特別会計予算

(単位 千円)

	主	な	増	減	
一般会計繰入金の減				△	38,233
貸付金元利収入の増					5,785
母子父子寡婦福祉資金貸付債の減				△	68,468

母子父子寡婦福祉資金貸付事業特別会計

(歳出)

款名及び 主要事務事業名	本年度予算額	前年度予算額	比較	本年度の財源内訳	
				特定財源	繰入金
1 母子父子寡婦 福祉資金 貸付事業費	257,091	358,007	△ 100,916	241,352	15,739
事務費	15,882	20,041	△ 4,159	諸収入 143	15,739
母子福祉資金 貸付金	212,994	296,405	△ 83,411	繰越金 10 諸収入 212,984 計 212,994	-
父子福祉資金 貸付金	17,817	34,358	△ 16,541	繰越金 10 諸収入 17,807 計 17,817	-
寡婦福祉資金 貸付金	10,398	7,203	3,195	繰越金 10 諸収入 10,388 計 10,398	-
歳出合計	257,091	358,007	△ 100,916	241,352	15,739

(単位 千円)

主 な 増 減 及 び 主 要 事 務 事 業 の 内 容		
主な増減		
母子福祉資金貸付金の減	△	83,411
父子福祉資金貸付金の減	△	16,541
母子父子寡婦福祉資金貸付事務費		15,882
修学資金等貸付金		212,994
修学資金・就学支度資金等 12貸付資金		
修学資金等貸付金		17,817
修学資金・就学支度資金等 12貸付資金		
修学資金等貸付金		10,398
修学資金・就学支度資金等 12貸付資金		

母子父子寡婦福祉資金貸付事業特別会計

令和2年度 後期高齢者医療事業

(歳入)

款名	本年度予算額	前年度予算額	比較
1 後期高齢者医療 保険料	14,943,279	13,166,528	1,776,751
2 国庫支出金	1	1	-
3 繰入金	2,293,558	2,017,207	276,351
4 繰越金	2	2	-
5 諸収入	64,727	45,174	19,553
歳入合計	17,301,567	15,228,912	2,072,655

特別会計予算

(単位 千円)

主	な	増	減
徴収保険料の増			1,776,751
事務費繰入金の増			15,470
保険基盤安定繰入金の増			260,881
後期高齢者医療広域連合補助金の減		△	1,975
後期高齢者医療広域連合委託金の増			20,079

後期高齢者医療事業特別会計

(歳出)

款名及び 主要事務事業名	本年度予算額	前年度予算額	比較	本年度の財源内訳	
				特定財源	繰入金
1 総務費	191,631	158,317	33,314	23,317	168,314
2 後期高齢者医療 広域連合納付金	17,063,005	15,024,840	2,038,165	14,947,762	2,115,243
後期高齢者医療 広域連合納付金	17,063,005	15,024,840	2,038,165	後期高齢者 医療保険料 14,943,279 繰越金 1 諸収入 4,482 計 14,947,762	2,115,243
3 諸支出金	36,931	35,755	1,176	36,930	1
4 予備費	10,000	10,000	-	-	10,000
歳出合計	17,301,567	15,228,912	2,072,655	15,008,009	2,293,558

(単位 千円)

主 な 増 減 及 び 主 要 事 務 事 業 の 内 容		
主な増減		
総務管理費の増		4,918
被保険者証更新経費の増		4,522
医療費適正化経費の増		18,606
主な増減		
保険料等納付金の増		1,777,284
後期高齢者医療広域連合納付金		17,063,005
被保険者数	155,210人	
主な増減		
保険料還付金の増		1,176

後期高齢者医療事業特別会計

令和2年度 公害健康被害補償事業

(歳入)

款名	本年度予算額	前年度予算額	比較
1 分担金及び負担金	28,940	28,940	-
2 財産収入	1,685	2,077	△ 392
3 繰入金	31,618	32,489	△ 871
4 繰越金	15,277	15,836	△ 559
歳入合計	77,520	79,342	△ 1,822

特別会計予算

(単位 千円)

主	な	増	減
基金運用収入の減		△	392
基金繰入金の減		△	863
一般会計繰入金の減		△	8
前年度繰越金の減		△	559

公害健康被害補償事業特別会計

(歳出)

款名及び 主要事務事業名	本年度予算額	前年度予算額	比較	本年度の財源内訳	
				特定財源	繰入金
1 公害健康被害 補償事業費	77,520	79,342	△ 1,822	64,951	12,569
遺族補償金 等補償事業	32,042	32,536	△ 494	分担金及び 負担金 16,765 繰越金 15,277 計 32,042	-
医療手当等 助成事業	20,550	20,669	△ 119	分担金及び 負担金 10,275	10,275
公益財団法人 川崎・横浜公害 保健センター 運営費補助金	20,734	21,989	△ 1,255	財産収入 1,685 基金繰入金 19,049 計 20,734	-
歳出合計	77,520	79,342	△ 1,822	64,951	12,569

(単位 千円)

主 な 増 減 及 び 主 要 事 務 事 業 の 内 容		
主な増減		
遺族補償金等補償費の減	△	494
公益財団法人川崎・横浜公害保健センター運営費補助金の減	△	1,255
療養の給付及び療養費、障害補償費、遺族補償金等支給事業費		32,042
医療手当の助成事業費		3,932
民営バス乗車券、市営バス乗車証交付事業費		16,618
運営費補助金		20,734

公害健康被害補償事業特別会計

令和2年度 介護保険事業

(歳入)

款名	本年度予算額	前年度予算額	比較
1 介護保険料	21,298,655	21,795,814	△ 497,159
2 使用料及び手数料	31,236	33,941	△ 2,705
3 国庫支出金	22,111,516	20,619,237	1,492,279
4 県支出金	14,228,243	13,461,884	766,359
5 財産収入	43,039	56,576	△ 13,537
6 支払基金交付金	26,556,706	24,970,964	1,585,742
7 寄附金	1	1	-
8 繰入金	18,309,212	15,669,800	2,639,412
9 繰越金	1	1	-
10 諸収入	50,059	47,407	2,652
歳入合計	102,628,668	96,655,625	5,973,043

特別会計予算

(単位 千円)

主	な	増	減	
第1号被保険者保険料の減			△	497,159
事業者指定手数料の減			△	1,995
介護給付費負担金の増				1,118,165
調整交付金の増				313,308
地域支援事業交付金（介護予防・日常生活支援総合事業）の増				27,653
保険者機能強化推進交付金の増				14,491
介護給付費負担金の増				745,666
地域支援事業交付金（包括的支援事業・任意事業）の増				3,413
地域支援事業交付金（介護予防・日常生活支援総合事業）の増				17,280
基金運用収入の減			△	13,537
介護給付費交付金の増				1,548,413
地域支援事業支援交付金の増				37,329
一般会計繰入金の増				1,801,263
基金繰入金の増				838,149
納付金の増				2,876
雑入の減			△	224

介護保険事業特別会計

(歳出)

款名及び 主要事務事業名	本年度予算額	前年度予算額	比較	本年度の財源内訳	
				特定財源	繰入金
1 総務費	2,245,767	2,164,328	81,439	109,043	2,136,724
要介護認定経費	814,774	805,203	9,571	国庫支出金 570 諸収入 43,048 計 43,618	771,156
2 保険給付費	95,692,604	89,957,931	5,734,673	82,532,541	13,160,063
介護サービス費	95,692,604	89,957,931	5,734,673	介護保険料 20,307,195 国庫支出金 20,561,918 県支出金 13,531,735 支払基金 交付金 25,835,774 基金繰入金 2,295,915 諸収入 4 計 82,532,541	13,160,063

(単位 千円)

主 な 増 減 及 び 主 要 事 務 事 業 の 内 容	
主な増減	
職員給与費の増	29,543
運営管理費の増	51,896
認定審査会経費	117,659
認定調査経費	697,115
主な増減	
介護サービス費の増	5,734,673
介護サービス費	95,614,419
居宅介護サービス等給付費	43,008,439
居宅介護支援サービス等給付費	5,264,541
地域密着型サービス等給付費	18,771,382
施設介護サービス等給付費	22,852,279
福祉用具購入給付費	146,241
住宅改修給付費	364,044
サービス利用償還金	10,000
高額介護サービス費	2,854,727
高額医療合算介護サービス費	366,256
特定入所者介護サービス費	1,976,510
審査支払手数料	78,185

介護保険事業特別会計

(歳出)

款名及び 主要事務事業名	本年度予算額	前年度予算額	比較	本年度の財源内訳	
				特定財源	繰入金
3 財政安定化 基金拠出金	1	1	-	1	-
4 地域支援事業費	4,557,555	4,401,771	155,784	3,861,047	696,508
包括的支援事業	1,792,399	1,780,636	11,763	介護保険料 411,977 国庫支出金 689,590 県支出金 344,793 諸収入 1,246 計 1,447,606	344,793
任意事業	95,005	89,246	5,759	介護保険料 21,467 国庫支出金 35,910 県支出金 17,953 諸収入 1,722 計 77,052	17,953

(単位 千円)

主 な 増 減 及 び 主 要 事 務 事 業 の 内 容	
主な増減	
包括的支援事業費の増	11,763
任意事業費の増	5,759
介護予防・日常生活支援総合事業費の増	138,262
地域包括支援センター運営費	1,705,283
在宅医療連携推進事業費	21,567
認知症施策推進事業費	7,875
地域支え合い推進事業費	57,674
介護給付等費用適正化事業費	23,316
家族介護支援事業費	8,711
○ 認知症高齢者徘徊対策ネットワーク事業費	4,020
その他経費	4,691
その他の事業費	62,978

介護保険事業特別会計

(歳出)

款名及び 主要事務事業名	本年度予算額	前年度予算額	比較	本年度の財源内訳	
				特定財源	繰入金
介護予防・ 日常生活支援 総合事業	2,670,151	2,531,889	138,262	介護保険料 488,316 国庫支出金 793,371 県支出金 333,762 支払基金 交付金 720,932 諸収入 8 計 2,336,389	333,762
5 諸支出金	69,701	55,017	14,684	69,700	1
6 基金積立金	43,040	56,577	△ 13,537	43,040	-
7 予備費	20,000	20,000	-	-	20,000
歳出合計	102,628,668	96,655,625	5,973,043	86,615,372	16,013,296

令和2年度 港湾整備事業

(歳入)

款名	本年度予算額	前年度予算額	比較
1 使用料及び手数料	494,900	471,660	23,240
2 県支出金	560	546	14
3 財産収入	1,120,552	1,176,489	△ 55,937
4 繰入金	3,077,331	6,039,154	△ 2,961,823
5 繰越金	1	1	-
6 諸収入	296,338	2,153,394	△ 1,857,056
7 市債	896,000	301,000	595,000
国庫支出金	-	19,390	△ 19,390
歳入合計	5,885,682	10,161,634	△ 4,275,952

特別会計予算

(単位 千円)

主	な	増	減
上屋使用料の増			12,333
シャーシ置場使用料の増			5,016
港湾整備事業費委託金の増			14
基金運用収入の減		△	56,257
港湾整備事業基金繰入金の減		△	2,961,823
東扇島堀込部土地造成事業収入の減		△	1,888,119
港湾整備事業債の増			595,000
港湾整備事業費国庫補助金の減		△	19,390

港湾整備事業特別会計

(歳出)

款名及び 主要事務事業名	本年度予算額	前年度予算額	比較	本年度の財源内訳	
				特定財源	繰入金
1 港湾整備 事業費	4,997,144	9,427,401	△ 4,430,257	4,997,144	-
港湾物流 推進事業	171,381	172,850	△ 1,469	諸収入 171,381	-
港湾保安 対策事業	77,224	135,638	△ 58,414	財産収入 77,224	-
東扇島 コンテナ事業	1,674,748	2,177,508	△ 502,760	使用料及び 手数料 105,073 財産収入 434,448 基金繰入金 191,010 諸収入 48,217 市債 896,000 計 1,674,748	-

(単位 千円)

主 な 増 減 及 び 主 要 事 務 事 業 の 内 容		
主な増減		
一般業務経費の減	△	538,533
東扇島コンテナ事業費の減	△	502,760
東扇島土地造成事業費の減	△	3,319,535
京浜港広域連携推進事業費		171,381
港湾保安対策業務経費		77,224
東扇島コンテナターミナル整備費		1,485,129
(期間 令和2～3年度 執行見込額 363,905の一部を含む)		
東扇島コンテナ事業推進費		16,475
東扇島コンテナターミナル管理運営費		173,144

港湾整備事業特別会計

(歳出)

款名及び 主要事務事業名	本年度予算額	前年度予算額	比較	本年度の財源内訳	
				特定財源	繰入金
東 扇 島 施 設 事 業	55,626	22,509	33,117	使用料及び 手数料 9,799 財産収入 45,827 計 55,626	-
東 扇 島 土 地 造 成 事 業	2,886,322	6,205,857	△ 3,319,535	基金繰入金 2,886,321 諸 収 入 1 計 2,886,322	-

(単位 千円)

主 な 増 減 及 び 主 要 事 務 事 業 の 内 容	
○東扇島施設整備費	15,419
東扇島施設管理事業費	9,799
港湾改修事業（交付金事業）費	30,408
東扇島土地造成事業費	2,886,322
（うち債務負担行為分 2,302,266）	

港湾整備事業特別会計

(歳出)

款名及び 主要事務事業名	本年度予算額	前年度予算額	比較	本年度の財源内訳	
				特定財源	繰入金
2 諸支出金	710,535	692,527	18,008	710,535	-
港湾整備事業 基金積立金	86,132	142,307	△ 56,175	財産収入 56,449 繰越金 1 諸収入 29,682 計 86,132	-
一般会計繰出金	624,403	550,220	74,183	使用料及び 手数料 125,351 財産収入 499,052 計 624,403	-
3 公債費	177,003	40,706	136,297	177,003	-
4 予備費	1,000	1,000	-	1,000	-
歳出合計	5,885,682	10,161,634	△ 4,275,952	5,885,682	-

(単位 千円)

主 な 増 減 及 び 主 要 事 務 事 業 の 内 容		
主な増減		
港湾整備事業基金積立金の減	△	56,175
一般会計繰出金の増		74,183
港湾整備事業基金積立金		
		86,132
一般会計繰出金		
		624,403
主な増減		
元金の増		135,300
利子の減	△	2,660
公債諸費の増		3,657

港湾整備事業特別会計

令和2年度 勤労者福祉共済事業

(歳入)

款名	本年度予算額	前年度予算額	比較
1 共済掛金収入	74,480	74,248	232
2 財産収入	765	838	△ 73
3 繰入金	27,522	25,634	1,888
4 繰越金	100	100	-
5 諸収入	7,096	6,995	101
歳入合計	109,963	107,815	2,148

特別会計予算

(単位 千円)

主	な	増	減
会員数の増に伴う共済掛金収入の増			232
勤労者福祉共済事業基金利子収入の減		△	73
一般会計繰入金の増			1,823

勤労者福祉共済事業特別会計

(歳出)

款名及び 主要事務事業名	本年度予算額	前年度予算額	比較	本年度の財源内訳	
				特定財源	繰入金
1 勤労者福祉 共済事業費	108,963	106,815	2,148	86,888	22,075
給付事業	26,966	25,773	1,193	共済掛金収入 21,419 基金繰入金 5,447 繰越金 100 計 26,966	-
厚生事業	48,374	48,374	-	共済掛金収入 48,140	234
貸付事業	5,000	5,000	-	諸収入 5,000	-
2 予備費	1,000	1,000	-	1,000	-
歳出合計	109,963	107,815	2,148	87,888	22,075

(単位 千円)

主 な 増 減 及 び 主 要 事 務 事 業 の 内 容	
主な増減	
給付事業費の増	1,193
給付事業費	26,966
成人・結婚・出産・入学の祝金、傷病・災害見舞金、弔慰金、退会せんべつ金及び永年勤続報奨金の給付	
厚生事業費	48,374
チケットのあっせん、宿泊施設の利用補助及び文化教養講座・健康診断への補助 等	
貸付事業費	5,000
結婚、物品購入、奨学等の資金の貸付	

勤労者福祉共済事業特別会計

令和2年度 墓地整備事業

(歳入)

款名	本年度予算額	前年度予算額	比較
1 使用料及び手数料	384,077	259,092	124,985
2 財産収入	1,821	-	1,821
3 繰入金	1	-	1
4 繰越金	1	234,661	△ 234,660
5 諸収入	1	1	-
歳入合計	385,901	493,754	△ 107,853

特別会計予算

(単位 千円)

主	な	増	減
緑ヶ丘霊園墓地使用料の増			29,000
早野聖地公園墓地使用料の増			95,404
墓地整備事業基金利子収入の増			1,821
前年度繰越金の減		△	234,660

墓地整備事業特別会計

(歳出)

款名及び 主要事務事業名	本年度予算額	前年度予算額	比較	本年度の財源内訳	
				特定財源	繰入金
1 墓地整備事業費	355,611	450,243	△ 94,632	355,611	-
緑ヶ丘霊園 整備事業	110,492	55,688	54,804	使用料及び 手数料 110,492	-
早野聖地公園 整備事業	238,846	264,555	△ 25,709	使用料及び 手数料 238,846	-
墓地整備事業 基金積立金	6,273	130,000	△ 123,727	使用料及び 手数料 4,451 財産収入 1,821 繰越金 1 計 6,273	-
2 公債費	20,290	25,036	△ 4,746	20,290	-
3 予備費	10,000	18,475	△ 8,475	10,000	-
歳出合計	385,901	493,754	△ 107,853	385,901	-

(単位 千円)

主 な 増 減 及 び 主 要 事 務 事 業 の 内 容		
主な増減		
緑ヶ丘霊園整備事業費の増		54,804
墓地整備事業基金積立金の減	△	123,727
緑ヶ丘霊園整備事業費		110,492
緑ヶ丘霊園墓地整備事業費		80,754
その他経費		29,738
早野聖地公園墓地整備事業費		238,846
墓地整備事業費	壁面型墓所 152か所	238,730
その他経費		116
墓地整備事業基金積立金		6,273
主な増減		
利子の減	△	3,816

墓地整備事業特別会計

令和2年度 生田緑地ゴルフ場事業

(歳入)

款名	本年度予算額	前年度予算額	比較
1 繰越金	29,976	103,083	△ 73,107
2 諸収入	390,094	390,094	-
3 市債	56,000	-	56,000
歳入合計	476,070	493,177	△ 17,107

(歳出)

款名及び 主要事務事業名	本年度予算額	前年度予算額	比較	本年度の財源内訳	
				特定財源	繰入金
1 ゴルフ場事業費	131,723	128,961	2,762	131,723	-
生田緑地ゴルフ場 管理事業	131,723	128,961	2,762	諸収入 75,723 市債 56,000 計 131,723	-
2 公債費	33,494	35,043	△ 1,549	33,494	-
3 諸支出金	299,105	298,802	303	299,105	-
4 予備費	11,748	30,371	△ 18,623	11,748	-
歳出合計	476,070	493,177	△ 17,107	476,070	-

特別会計予算

(単位 千円)

主	な	増	減
前年度繰越金の減			△ 73,107
生田緑地ゴルフ場整備事業債の増			56,000

(単位 千円)

主 な 増 減 及 び 主 要 事 務 事 業 の 内 容			
主な増減			
生田緑地ゴルフ場管理経費の増			8,511
生田緑地ゴルフ場整備事業費の減		△	5,749
生田緑地ゴルフ場管理経費			32,561
生田緑地ゴルフ場整備事業費			99,162
施設補修工事費			91,620
その他経費			7,542
主な増減			
利子の減		△	1,760
公債諸費の増			211
主な増減			
一般会計繰出金の増			303

生田緑地ゴルフ場事業特別会計

令和2年度 公共用地先行取得等事業

(歳入)

款名	本年度予算額	前年度予算額	比較
1 使用料及び手数料	1	1	-
2 財産収入	156	1,251,471	△ 1,251,315
3 繰入金	496,844	475,475	21,369
4 繰越金	1	1	-
5 諸収入	664	624	40
6 市債	1,100,000	2,100,000	△ 1,000,000
歳入合計	1,597,666	3,827,572	△ 2,229,906

特別会計予算

(単位 千円)

主	な	増	減
基金運用収入の減		△	7,519
土地売払収入の減		△	1,243,795
一般会計繰入金の増			21,369
納付金の増			40
用地先行取得事業債の減		△	1,000,000

公共用地先行取得等事業特別会計

(歳出)

款名及び 主要事務事業名	本年度予算額	前年度予算額	比較	本年度の財源内訳	
				特定財源	繰入金
1 公共用地先行 取得等事業費	1,406,098	3,375,396	△ 1,969,298	1,100,822	305,276
用地取得事業	1,107,760	3,116,450	△ 2,008,690	繰越金 1 市債 1,100,000 計 1,100,001	7,759
2 公債費	11,842	23,655	△ 11,813	-	11,842
3 諸支出金	174,726	418,521	△ 243,795	174,726	-
4 予備費	5,000	10,000	△ 5,000	-	5,000
歳出合計	1,597,666	3,827,572	△ 2,229,906	1,275,548	322,118

(単位 千円)

主 な 増 減 及 び 主 要 事 務 事 業 の 内 容		
主な増減		
代替地用地先行取得事業費の減	△	1,009,950
公共用地先行取得事業費の減	△	998,740
公共用地先行取得事業費		1,107,760
主な増減		
利子の減	△	8,050
主な増減		
一般会計繰出金の減	△	243,795

公共用地先行取得等事業特別会計

令和2年度 公債管理

(歳入)

款名	本年度予算額	前年度予算額	比較
1 財産収入	1,780,530	2,184,908	△ 404,378
2 繰入金	167,432,417	177,760,931	△ 10,328,514
3 繰越金	1	1	-
4 市債	41,865,000	48,763,000	△ 6,898,000
歳入合計	211,077,948	228,708,840	△ 17,630,892

特別会計予算

(単位 千円)

主	な	増	減	
減債基金	利子収入の減		△	404,378
減債基金	繰入金の減		△	7,851,199
一般会計	繰入金の減		△	1,628,311
港湾整備事業特別会計	繰入金の増			136,297
下水道事業会計	繰入金の減		△	1,037,176
水道事業会計	繰入金の増			153,247
借換債	の減		△	6,898,000

公債管理特別会計

(歳出)

款名及び 主要事務事業名	本年度予算額	前年度予算額	比較	本年度の財源内訳	
				特定財源	繰入金
1 公債費	208,769,990	226,227,827	△ 17,457,837	89,611,988	119,158,002
元金	143,776,170	158,570,002	△ 14,793,832	基金繰入金 45,966,457 市債 41,865,000 計 87,831,457	55,944,713
利子	16,267,442	17,690,238	△ 1,422,796	-	16,267,442
公債発行償還経費	466,317	471,492	△ 5,175	-	466,317
公債管理経費	8,166	8,279	△ 113	繰越金 1	8,165
減債基金積立金	48,251,895	49,487,816	△ 1,235,921	財産収入 1,780,530	46,471,365

(歳出)

款名及び 主要事務事業名	本年度予算額	前年度予算額	比較	本年度の財源内訳	
				特定財源	繰入金
2 諸支出金	2,305,958	2,479,013	△ 173,055	2,305,958	-
一般会計繰出金	1,700,000	2,100,000	△ 400,000	基金繰入金 1,700,000	-
下水道事業 会計繰出金	605,958	379,013	226,945	基金繰入金 605,958	-
3 予備費	2,000	2,000	-	-	2,000
歳出合計	211,077,948	228,708,840	△ 17,630,892	91,917,946	119,160,002

議案第48号～第52号参考資料

令和2年度川崎市企業会計予算

令和 2 年度 企業 会計 予算

令和2年度 病院事業

(収益的収入)

款 名	本年度予定額	前年度予算額	比 較
1 病院事業収益	36,531,780	35,270,418	1,261,362

(収益的支出)

款 名 及 び 主 な 業 務 名	本年度予定額	前年度予算額	比 較	本年度の財源内訳	
				特定財源	繰入金
1 病院事業費用	35,213,013	34,440,722	772,291	29,210,136	6,002,877

会計予算

(単位 千円)

主	な	増	減	
入院収益	川崎病院、井田病院	入院収益の増		488,961
外来収益	川崎病院、井田病院	外来収益の増		684,174
その他医業収益	一般会計負担金等	の増		161,942
資本費繰入収益	一般会計負担金	の減	△	113,700

(単位 千円)

主 な 増 減 及 び 主 な 業 務 内 容						
主な増減						
給与費				給料・手当等の増		857,584
材料費				薬品費等の増		358,867
経費				報償費・修繕費等の減	△	402,595
支払利息及び企業債取扱諸費				企業債利息等の減	△	47,480
			川崎病院	井田病院	多摩病院	
病床数(許可)	一般病床	1,382床	663床	343床	376床	
	精神病床	38床	38床	-	-	
	感染症病床	12床	12床	-	-	
	結核病床	40床	-	40床	-	
	合計	1,472床	713床	383床	376床	
年間患者数	入院	424,459人	190,530人	117,165人	116,764人	
	外来	707,321人	326,106人	164,268人	216,947人	
1日平均患者数	入院	1,163人	522人	321人	320人	
	外来	2,822人	1,342人	676人	804人	

病院事業会計

(資本的収入)

款 名	本年度予定額	前年度予算額	比 較
1 病院事業資本的収入	4,336,248	3,182,009	1,154,239

(資本的支出)

款 名 及 び 主 な 事 業 名	本年度予定額	前年度予算額	比 較	本年度の財源内訳	
				特定財源	繰入金
1 病院事業 資本的支出	6,317,871	5,158,559	1,159,312	4,360,629	1,957,242
病院施設 整備事業	228,753	266,273	△ 37,520	企業債 122,000 自己資金 105,955 計 227,955	798
病院施設 改良事業	896,289	576,350	319,939	企業債 895,000 自己資金 982 計 895,982	307
医療器械 整備事業	1,413,021	460,997	952,024	企業債 1,362,000 国庫補助金 2	-

(資本的支出)

款名及び 主な事業名	本年度予定額	前年度予算額	比較	本年度の財源内訳	
				特定財源	繰入金
				県補助金 2 自己資金 51,017 計 1,413,021	

(単位 千円)

主 な 増 減 及 び 主 な 事 業 内 容	
資本的収入不足額に対する補てん財源	
資 本 的 収 入 額	4,336,248
資 本 的 支 出 額	6,317,871
<hr/>	
収 入 不 足 額	1,981,623
(補てん財源)	
当年度分消費税及び地方消費税資本的収支調整額	15,454
過年度分及び当年度分損益勘定留保資金	1,966,169
<hr/>	
収 入 不 足 額	1,981,623

病院事業会計

令和2年度 下水道事業

(収益的収入)

款名	本年度予定額	前年度予算額	比較
1 下水道事業収益	44,898,696	44,161,990	736,706

(収益的支出)

款名及び 主な業務名	本年度予定額	前年度予算額	比較	本年度の財源内訳	
				特定財源	繰入金
1 下水道事業費用	40,576,643	39,987,743	588,900	27,885,248	12,691,395

会計予算

(単位 千円)

主	な	増	減	
下水道使用料	有収水量の減		△	41,471
一般会計負担金	雨水処理負担金等の増			356,712
一般会計補助金	その他補助金等の増			173,280
長期前受金戻入	国庫補助金戻入等の増			201,453

(単位 千円)

主 な 増 減 及 び 主 な 業 務 内 容				
主な増減				
管きよ・ポンプ場・処理場費	委託料等の増			143,872
減価償却費	有形固定資産減価償却費の増			1,101,182
資産減耗費	固定資産除却費の減		△	174,957
支払利息及び企業債取扱諸費	企業債利息等の減		△	542,730
特別損失	過年度損益修正損の減		△	1,257
処理面積	10,715 ha			
水洗化助成戸数	57 戸			

下水道事業会計

(資本的収入)

款名	本年度予定額	前年度予算額	比較
1 下水道事業 資本的収入	35,943,177	34,514,297	1,428,880

(資本的支出)

款名及び 主な事業名	本年度予定額	前年度予算額	比較	本年度の財源内訳	
				特定財源	繰入金
1 下水道事業 資本的支出	53,902,921	53,264,850	638,071	49,488,854	4,414,067
建設改良事業	20,237,379	19,099,889	1,137,490	企業債 13,788,000 国庫補助金 5,500,000 負担金 20 自己資金 949,359 計 20,237,379	-

(単位 千円)

主	な	増	減	
下水道整備事業債の増				466,000
借換企業債の減			△	402,000
資本費平準化債の増				1,000,000
一般会計出資金の減			△	385,943
下水道整備国庫補助金の増				500,000
公債償還準備金繰入金の増				217,803

(単位 千円)

主	な	増	減	及	び	主	な	事	業	内	容
主な増減											
	下水幹枝線整備事業費の減								△		603,242
	ポンプ場整備事業費の増										1,939,883
	水処理センター等整備事業費の減								△		295,893
	企業債償還金の減								△		867,072
	公債償還準備金の増										367,653

	下水幹枝線整備事業費										7,337,274
	地震対策事業費										2,671,101
	(債務負担行為分 414,974 及び										
	期間 令和2～3年度 執行見込額 3,774,498の一部を含む)										
	浸水対策事業費										1,859,524
	(債務負担行為分 276,901 及び										
	期間 令和2～3年度 執行見込額 1,694,718の一部を含む)										
	合流改善事業費										1,047,330
	(債務負担行為分 190,000 及び										
	期間 令和2～3年度 執行見込額 2,011,830の一部を含む)										
	老朽化対策事業費										767,958
	(債務負担行為分 119,783 及び										
	期間 令和2～3年度 執行見込額 251,530の一部を含む)										

下水道事業会計

(資本的支出)

款 主	名 な	及 事	び 業	び 名	本年度予定額	前年度予算額	比 較	本年度の財源内訳	
								特定財源	繰入金

(単位 千円)

主 な 増 減 及 び 主 な 事 業 内 容	
普及促進事業費	991,361
(期間 令和2～3年度 執行見込額 204,200の一部を含む)	
ポンプ場整備事業費	3,638,506
地震対策事業費	310,030
(うち債務負担行為分 60,430)	
浸水対策事業費	80,000
合流改善事業費	1,281,910
(債務負担行為分 90,000 及び	
期間 令和2～3年度 執行見込額 3,348,210の一部を含む)	
老朽化対策事業費	1,966,566
(債務負担行為分 1,292,436 及び	
期間 令和2～3年度 執行見込額 2,094,800の一部を含む)	
水処理センター等整備事業費	7,833,496
地震対策事業費	627,850
(うち債務負担行為分 193,000)	
高度処理事業費	5,415,604
(債務負担行為分 5,160,604 及び	
期間 令和2～3年度 執行見込額 731,400の一部を含む)	
老朽化対策事業費	1,725,682
(債務負担行為分 830,109 及び	
期間 令和2～3年度 執行見込額 1,690,000の一部を含む)	
地球温暖化対策事業費	64,360
(期間 令和2～6年度 執行見込額 15,243,760の一部を含む)	
その他経費	1,428,103

下水道事業会計

(資本的支出)

款 主 名 事 業 及 び 名	本年度予定額	前年度予算額	比 較	本年度の財源内訳	
				特定財源	繰入金

(単位 千円)

主 な 増 減 及 び 主 な 事 業 内 容	
資本的収入不足額に対する補てん財源	
資 本 的 収 入 額	35,943,177
資 本 的 支 出 額	53,902,921
<hr/>	
収 入 不 足 額	17,959,744
(補てん財源)	
当年度分消費税及び地方消費税資本的収支調整額	1,237,571
減債積立金	4,042,717
過年度分及び当年度分損益勘定留保資金	12,679,456
<hr/>	
補 て ん 財 源 計	17,959,744

下水道事業会計

令和2年度 水道事業

(収益的収入)

款名	本年度予定額	前年度予算額	比較
1 水道事業収益	35,504,717	35,319,037	185,680

(収益的支出)

款名及び 主な業務名	本年度予定額	前年度予算額	比較	本年度の財源内訳	
				特定財源	繰入金
1 水道事業費用	33,190,262	33,325,167	△ 134,905	32,986,451	203,811

会計予算

(単位 千円)

主	な	増	減	
営業収益	水道料金収入等の増			176,746
営業外収益	分担金の増			9,412
特別利益	長期前受金戻入の減		△	478

(単位 千円)

主	な	増	減	及	び	主	な	業	務	内	容
主な増減											
浄水費									△		60,165
給水費									△		45,195
減価償却費											273,816
資産減耗費									△		364,467
過年度損益修正損											81,506
給水戸数							755,049	戸			
年間総配水量							179,726,000	m ³			
1日平均配水量							492,400	m ³			

水道事業会計

(資本的收入)

款 名	本年度予定額	前年度予算額	比 較
1 水道事業資本的收入	5,676,625	6,733,206	△ 1,056,581

(資本的支出)

款 名 及 び 主 な 事 業 名	本年度予定額	前年度予算額	比 較	本年度の財源内訳	
				特定財源	繰入金
1 水道事業 資本的支出	15,179,384	14,185,971	993,413	15,051,831	127,553
原水施設費	125,200	381,813	△ 256,613	自己資金 125,200	-
浄水施設費	1,303,657	1,577,937	△ 274,280	企業債 820,000 自己資金 483,657 計 1,303,657	-
配水施設費	1,152,589	1,567,440	△ 414,851	負担金 256,891 自己資金 895,698 計 1,152,589	-

(単位 千円)

主	な	増	減
建設企業債	浄水施設等充当債等の減		△ 1,058,000
県補助金	配水塔連絡管事業に対する補助金等の増		76,151
工事負担金	依頼工事の減に伴う収入の減	△	55,104

(単位 千円)

主	な	増	減	及	び	主	な	事	業	内	容
主な増減											
建設改良費	耐震管路等整備事業費の増										861,219
企業債償還金	企業債償還金の増										130,234
主要施設の更新・耐震化事業費											
(期間 令和2～3年度 執行見込額 180,000の一部を含む)											
その他経費											8,864
主要施設の更新・耐震化事業費											
(債務負担行為分 1,118,296 及び											
期間 令和2～4年度 執行見込額 856,943の一部を含む)											
主要施設の更新・耐震化事業費											
(債務負担行為分 4,985 及び											
期間 令和2～4年度 執行見込額 1,096,373の一部を含む)											
送・配水管の更新・耐震化事業費											677,091
(期間 令和2～3年度 執行見込額 762,181の一部を含む)											
その他経費											247,082

水道事業会計

(資本的支出)

款名及び 主な事業名	本年度予定額	前年度予算額	比較	本年度の財源内訳	
				特定財源	繰入金
建物新築改良費	94,076	193,183	△ 99,107	自己資金 94,076	-
固定資産購入費	1,105,316	1,242,444	△ 137,128	固定資産 売却代金 10 自己資金 1,105,306 計 1,105,316	-
耐震管路等 整備事業	7,992,323	5,928,323	2,064,000	企業債 4,382,000 県補助金 76,151 自己資金 3,534,172 計 7,992,323	-
川崎縦貫道路 関連施設 整備事業	43,453	64,255	△ 20,802	企業債 14,000 自己資金 29,453 計 43,453	-

(資本的支出)

款 主	名 な	及 事	び 業	名	本年度予定額	前年度予算額	比 較	本年度の財源内訳	
								特定財源	繰入金

(単位 千円)

主 な 増 減 及 び 主 な 事 業 内 容	
資本的収入不足額に対する補てん財源	
資 本 的 収 入 額	5,676,625
資 本 的 支 出 額	15,179,384
<hr/>	
収 入 不 足 額	9,502,759
(補てん財源)	
当年度分消費税及び地方消費税資本的収支調整額	968,656
過年度分損益勘定留保資金	8,534,103
<hr/>	
補 て ん 財 源 計	9,502,759

水道事業会計

令和2年度 工業用水道事業

(収益的収入)

款 名	本年度予定額	前年度予算額	比 較
1 工業用水道事業収益	7,907,462	7,856,368	51,094

(収益的支出)

款 名 及 び 主 な 業 務 名	本年度予定額	前年度予算額	比 較	本年度の財源内訳	
				特定財源	繰入金
1 工業用水道 事業費用	7,599,619	7,431,302	168,317	7,573,887	25,732

会計予算

(単位 千円)

主	な	増	減	
営業収益	工業用水道料金収入等の増		53,817
営業外収益	他会計補助金等の減	△	2,723

(単位 千円)

主	な	増	減	及	び	主	な	業	務	内	容
主な増減											
浄水費	委託料等の減		△							63,901
配水費	動力費等の減		△							62,066
減価償却費	有形固定資産減価償却費等の増									63,564
資産減耗費	固定資産撤去費等の増									195,688
給水事業所数						58社					78工場
年間総契約水量						188,146,550					m ³
1日当たり契約水量						515,470					m ³

工業用水道事業会計

(資本的收入)

款名	本年度予定額	前年度予算額	比較
1 工業用水道事業 資本的收入	359,232	265,770	93,462

(資本の支出)

款名及び 主な事業名	本年度予定額	前年度予算額	比較	本年度の財源内訳	
				特定財源	繰入金
1 工業用水道事業 資本の支出	2,372,901	1,578,693	794,208	2,225,699	147,202
原水施設費	125,917	92,229	33,688	自己資金 125,917	-
浄水施設費	613,316	278,953	334,363	企業債 212,000 自己資金 401,316 計 613,316	-
配水施設費	636,992	261,743	375,249	負担金 10 自己資金 636,982 計 636,992	-

(単位 千円)

主	な	増	減
建設企業債	浄水施設等充当債の増		90,000
一般会計補助金	川崎縦貫道路関連施設整備事業に係る補助金の増		3,462

(単位 千円)

主	な	増	減	及	び	主	な	事	業	内	容
主な増減											
建設改良費	配水施設費等の増										797,817
企業債償還金	企業債償還金の減								△		3,589
工業用水道施設の整備事業費											
(うち債務負担行為分 92,000)											
その他経費											
											125,131
工業用水道施設の整備事業費											
(債務負担行為分 294,466 及び											
期間 令和2～4年度 執行見込額 855,103の一部を含む)											
											613,316
工業用水道施設の整備事業費											
(期間 令和2～4年度 執行見込額 2,623,006の一部を含む)											
その他経費											
											584,611
											52,381

工業用水道事業会計

(資本的支出)

款名及び 主な事業名	本年度予定額	前年度予算額	比較	本年度の財源内訳	
				特定財源	繰入金
建物新築改良費	100,902	145,735	△ 44,833	自己資金 100,902	-
固定資産購入費	203,894	104,534	99,360	固定資産 売却代金 10 自己資金 203,884 計 203,894	-
川崎縦貫道路 関連施設 整備事業	-	10	△ 10	-	-

(単位 千円)

主 な 増 減 及 び 主 な 事 業 内 容	
工業用水道施設の整備事業費	98,280
(債務負担行為分 48,769 及び 期間 令和2～3年度 執行見込額 53,706の一部を含む)	
その他経費	2,622
工業用水道施設の整備事業費	101,753
その他経費	102,141
資本的収入不足額に対する補てん財源	
資 本 的 収 入 額	359,232
資 本 的 支 出 額	2,372,901
<hr/>	
収 入 不 足 額	2,013,669
(補てん財源)	
当年度分消費税及び地方消費税資本的収支調整額	139,732
減債積立金	686,880
過年度分損益勘定留保資金	1,187,057
<hr/>	
補 て ん 財 源 計	2,013,669

工業用水道事業会計

令和2年度 自動車運送事業

(収益的収入)

款名	本年度予定額	前年度予算額	比較
1 自動車運送事業収益	10,100,923	10,468,885	△ 367,962

(収益的支出)

款名及び 主な業務名	本年度予定額	前年度予算額	比較	本年度の財源内訳	
				特定財源	繰入金
1 自動車運送 事業費用	10,546,568	10,599,537	△ 52,969	9,536,866	1,009,702
運輸安全マネジメント推進事業	17,681	20,974	△ 3,293	自己資金 17,681	-
市バスネットワーク推進事業	8,958	8,878	80	自己資金 8,958	-
お客様サービス推進事業	11,472	14,631	△ 3,159	自己資金 11,472	-
バス停留所 施設維持事業	6,187	6,544	△ 357	自己資金 6,187	-

会計予算

(単位 千円)

主	な	増	減	
営業外収益	……	他会計補助金等の減	△	341,644

(単位 千円)

主 な 増 減 及 び 主 な 業 務 内 容				
主な増減				
減価償却費	……	有形固定資産減価償却費等の増		215,114
運転費	……	燃料費等の減	△	189,434
一般管理費	……	職員給与費等の減	△	76,219
車両保存費	……	車両修繕費等の増		28,347
		(乗 合)	(貸 切)	
車両数		343両	5両	
年間走行キロ		12,820千km	60千km	
年間輸送人員		49,574千人	393千人	
1日平均輸送人員		135,819人	1,077人	
運輸安全マネジメント推進事業費				17,681
交通安全教室の実施、交通安全パンフレットの作成等				
市バスネットワーク推進事業費				8,958
お客様サービス推進事業費				11,472
バス停留所施設維持事業費				6,187

自動車運送事業会計

(収益的支出)

款名及び 主な業務名	本年度予定額	前年度予算額	比較	本年度の財源内訳	
				特定財源	繰入金
バス運行情報 提供事業	25,673	24,599	1,074	自己資金 25,673	-
乗務員 指導事業	3,547	3,096	451	自己資金 3,547	-
運転手 養成事業	6,983	7,160	△ 177	自己資金 6,983	-
営業所管理 委託事業	2,244,423	2,308,287	△ 63,864	自己資金 2,244,423	-
キャラクター コラボ事業	9,674	10,848	△ 1,174	自己資金 9,674	-
◎市バス70周年 記念事業	10,729	-	10,729	自己資金 10,729	-
安全衛生 管理事業	23,311	16,717	6,594	自己資金 23,311	-

(単位 千円)

主 な 増 減 及 び 主 な 業 務 内 容	
バス運行情報提供事業費	25,673
乗務員指導事業費 運転技能コンクールを他バス事業者との共催により開催	3,547
運転手養成事業費 大型自動車第二種免許を保有していない若年層の採用に向けた取組	6,983
営業所管理委託事業費 上平間営業所及び井田営業所の管理委託	2,244,423
キャラクターコラボ事業費 ノルフィン及びハローキティのコラボレーションによる事業展開	9,674
市バス70周年記念事業費 記念グッズの発売、スタンプラリーの開催	10,729
安全衛生管理事業費	23,311
◎ 運転手に対する心臓疾患・大血管疾患検査の実施	5,960
その他経費	17,351

自動車運送事業会計

(資本的収入)

款名	本年度予定額	前年度予算額	比較
1 自動車運送事業 資本的収入	1,706,686	1,429,416	277,270

(資本的支出)

款名及び 主な事業名	本年度予定額	前年度予算額	比較	本年度の財源内訳	
				特定財源	繰入金
1 自動車運送事業 資本的支出	2,019,767	1,621,453	398,314	1,849,502	170,265
運輸安全マネジメント推進事業	19,217	13,360	5,857	企業債 18,000 自己資金 1,217 計 19,217	-
バス停留所 施設整備事業	51,110	41,354	9,756	企業債 17,000 県交付金 4,737 その他 資本的収入 16,234 自己資金 13,139 計 51,110	-

(資本的支出)

款名及び 主な事業名	本年度予定額	前年度予算額	比較	本年度の財源内訳	
				特定財源	繰入金
乗合自動車 購入費	724,042	784,032	△ 59,990	企業債 548,000 国庫補助金 4,653 一般会計 補助金 800 自己資金 324 計 553,777	170,265
バス運行情報 提供事業	68,412	4,813	63,599	企業債 57,000 国庫補助金 6,997 自己資金 4,415 計 68,412	-
○車両整備工具 購入事業	6,120	4,471	1,649	自己資金 6,120	-

(単位 千円)

主 な 増 減 及 び 主 な 事 業 内 容		
乗合自動車購入費	23両	724,042
(内訳)		
ハイブリッドノンステップバス	2両	
ノンステップバス	21両	
バス運行情報提供事業費		68,412
○バス総合案内表示板の設置		20,992
その他経費		47,420
車両整備に要する工具の購入等		6,120
車検整備自家化の推進		

自動車運送事業会計

(資本的支出)

款 主	名 な	及 事	業 業	び 名	本年度予定額	前年度予算額	比 較	本年度の財源内訳	
								特定財源	繰入金
				営業所建替 整備事業	627,532	20,588	606,944	企業債 621,000 自己資金 6,532 計 627,532	-

(単位 千円)

主 な 増 減 及 び 主 な 事 業 内 容	
営業所建替整備事業費	627,532
上平間営業所の建替えに向けた整備場棟改築工事ほか (債務負担行為分 618,445 及び 期間 令和2～3年度 執行見込額 198,428の一部を含む)	
資本的収入不足額に対する補てん財源	
資 本 的 収 入 額	1,706,686
資 本 的 支 出 額	2,019,767
<hr/>	
収 入 不 足 額	313,081
(補てん財源)	
当年度分消費税及び地方消費税資本的収支調整額	155,794
過年度分及び当年度分損益勘定留保資金	157,287
<hr/>	
補 て ん 財 源 計	313,081

自動車運送事業会計

議案第34号～第52号参考資料

参 考 資 料

参 考 资 料

1 市 税 税 目

区 分	令和2年度		令和元年度	
	予 算 額	構 成 比	予 算 額	構 成 比
1 市 税	363,407,622	100.0%	363,727,801	100.0%
1 市 民 税	190,400,267	52.4%	193,598,060	53.2%
個 人	174,298,601	48.0%	171,251,419	47.1%
現 年 課 税 分	173,499,786	47.8%	170,486,498	46.9%
滞 納 繰 越 分	798,815	0.2%	764,921	0.2%
法 人	16,101,666	4.4%	22,346,641	6.1%
現 年 課 税 分	16,091,091	4.4%	22,335,209	6.1%
滞 納 繰 越 分	10,575	0.0%	11,432	0.0%
2 固 定 資 産 税	127,567,880	35.1%	125,459,881	34.5%
固 定 資 産 税	127,242,843	35.0%	125,132,381	34.4%
現 年 課 税 分	126,979,783	34.9%	124,812,460	34.3%
土 地	50,992,603	14.0%	50,758,775	13.9%
家 屋	53,447,119	14.7%	51,569,067	14.2%
償 却 資 産	22,540,061	6.2%	22,484,618	6.2%
滞 納 繰 越 分	263,060	0.1%	319,921	0.1%
国 有 資 産 等 所 在 市 交 付 金	325,037	0.1%	327,500	0.1%
3 軽 自 動 車 税	884,965	0.2%	834,107	0.2%
環 境 性 能 割 種 別 割	44,466	0.0%	7,865	0.0%
現 年 課 税 分	834,733	0.2%	819,082	0.2%
滞 納 繰 越 分	5,766	0.0%	7,160	0.0%
4 市 た ば こ 税	8,703,981	2.4%	8,560,608	2.4%
現 年 課 税 分	8,703,980	2.4%	8,560,607	2.4%
滞 納 繰 越 分	1	0.0%	1	0.0%
5 特 別 土 地 保 有 税	2	0.0%	2	0.0%
現 年 課 税 分	1	0.0%	1	0.0%
滞 納 繰 越 分	1	0.0%	1	0.0%
6 入 湯 税	9,420	0.0%	3,464	0.0%
現 年 課 税 分	9,419	0.0%	3,463	0.0%
滞 納 繰 越 分	1	0.0%	1	0.0%
7 事 業 所 税	9,135,098	2.5%	9,032,852	2.5%
現 年 課 税 分	9,132,808	2.5%	9,030,606	2.5%
滞 納 繰 越 分	2,290	0.0%	2,246	0.0%
8 都 市 計 画 税	26,706,009	7.4%	26,238,827	7.2%
現 年 課 税 分	26,639,433	7.4%	26,160,168	7.2%
滞 納 繰 越 分	66,576	0.0%	78,659	0.0%

別 一 覧 表

(単位 千円)

比 較		備 考
増△減額	増△減率	
△ 320,179	△0.1%	
△ 3,197,793	△1.7%	
3,047,182	1.8%	
3,013,288	1.8%	均 等 割 2,932,324 所 得 割 170,567,462
33,894	4.4%	
△ 6,244,975	△27.9%	
△ 6,244,118	△28.0%	均 等 割 4,257,518 法 人 税 割 11,833,573
△ 857	△7.5%	
2,107,999	1.7%	
2,110,462	1.7%	
2,167,323	1.7%	
233,828	0.5%	
1,878,052	3.6%	
55,443	0.2%	
△ 56,861	△17.8%	
△ 2,463	△0.8%	
50,858	6.1%	
36,601	465.4%	
14,257	1.7%	令和元年度の種別割は旧法の軽自動車税
15,651	1.9%	
△ 1,394	△19.5%	
143,373	1.7%	
143,373	1.7%	
-	0.0%	
-	0.0%	
-	0.0%	
-	0.0%	
5,956	171.9%	
5,956	172.0%	
-	0.0%	
102,246	1.1%	
102,202	1.1%	
44	2.0%	
467,182	1.8%	
479,265	1.8%	土 地 14,716,885 家 屋 11,922,548
△ 12,083	△15.4%	

2 市税税目別内訳表 (現年課税分)

市民税・個人

(単位 人・千円)

区 分		令和2年度 課税見込	令和元年度 課税見込(当初)	増△減	
納 税 者	調 定 見 込 者 数	848,824	836,541	12,283	
	内 訳	均 等 割 対 象 者 数	848,824	836,541	12,283
		所 得 割 対 象 者 数	820,697	808,642	12,055
課 税 額 等	総 所 得 金 額 等		3,313,980,601	3,253,495,513	60,485,088
	所 得 控 除 額		975,059,675	962,169,772	12,889,903
	課 税 標 準 額		2,338,920,926	2,291,325,741	47,595,185
	算 定 税 額	均 等 割 額	2,970,944	2,928,012	42,932
		所 得 割 額	181,889,706	178,032,520	3,857,186
		税 額 控 除	△ 10,724,457	△ 9,182,907	△ 1,541,550
		分 離 退 職	972,549	942,595	29,954
		計	175,108,742	172,720,220	2,388,522
	前・翌年度の調整差額		△ 296,113	△ 685,408	389,295
	調 定 額	均 等 割 額	2,966,561	2,911,718	54,843
		所 得 割 額	171,846,068	169,123,094	2,722,974
計 (A)		174,812,629	172,034,812	2,777,817	
収 入 見 込 率 (B)		99.2%	99.1%	0.1%	
収 入 見 込 額 (A × B)		173,499,786	170,486,498	3,013,288	

市民税・法人

(単位 千円)

区 分		令和2年度 課税見込	令和元年度 課税見込(当初)	増△減
現 年 度 分	資本金の額等 10億円以上	6,920,109	12,276,131	△ 5,356,022
	資本金の額等 5億円以上 10億円未満	134,278	180,028	△ 45,750
	資本金の額等 1億円以上 5億円未満	1,744,056	2,291,892	△ 547,836
	資本金の額等 1億円未満	2,858,845	3,227,638	△ 368,793
	小 計	11,657,288	17,975,689	△ 6,318,401
	均 等 割	4,236,050	4,174,280	61,770
	計	15,893,338	22,149,969	△ 6,256,631
過 年 度 分	230,000	230,000	—	
合 計 (A)	16,123,338	22,379,969	△ 6,256,631	
収 入 見 込 率 (B)	99.8%	99.8%	—	
収 入 見 込 額 (A × B)	16,091,091	22,335,209	△ 6,244,118	

固定資産税・土地

(単位 千円)

区 分		令和2年度 課税見込	令和元年度 課税見込(当初)	増△減
課 税 標 準 額	農 地	29,641,573	31,960,501	△ 2,318,928
	宅 地	3,225,746,572	3,204,978,000	20,768,572
	そ の 他	400,100,430	406,907,573	△ 6,807,143
	計 (A)	3,655,488,575	3,643,846,074	11,642,501
課税見込額 (A) × 1.4/100 (B)		51,176,840	51,013,845	162,995
収入見込率 (C)		99.6%	99.5%	0.1%
収入見込額 (B × C)		50,992,603	50,758,775	233,828

固定資産税・家屋

(単位 千円)

区 分		令和2年度 課税見込	令和元年度 課税見込(当初)	増△減
課 税 標 準 額	木 造	615,481,709	587,537,570	27,944,139
	非 木 造	3,215,962,921	3,114,477,419	101,485,502
	計 (A)	3,831,444,630	3,702,014,989	129,429,641
課税見込額 (A) × 1.4/100 (B)		53,640,224	51,828,209	1,812,015
収入見込率 (C)		99.6%	99.5%	0.1%
収入見込額 (B × C)		53,447,119	51,569,067	1,878,052

固定資産税・償却資産

(単位 千円)

区 分		令和2年度 課税見込	令和元年度 課税見込(当初)	増△減	
課 税 標 準 額	市 長 決 定	個 人	26,877,505	27,436,624	△ 559,119
		法 人	1,141,500,591	1,112,285,004	29,215,587
		計	1,168,378,096	1,139,721,628	28,656,468
	総務大臣配分		443,237,964	467,930,297	△ 24,692,333
	県知事配分		—	—	—
	合計 (A)		1,611,616,060	1,607,651,925	3,964,135
課税見込額 (A) × 1.4/100 (B)		22,562,624	22,507,126	55,498	
収入見込率 (C)		99.9%	99.9%	—	
収入見込額 (B × C)		22,540,061	22,484,618	55,443	

国有資産等所在市交付金

(単位 千円)

区 分	令和2年度 課税見込	令和元年度 課税見込(当初)	増△減
算 定 標 準 額 (A)	23,216,932	23,392,858	△ 175,926
収 入 見 込 額 (A) × 1.4/100	325,037	327,500	△ 2,463

軽自動車税

(単位 台・千円)

区 分		令和2年度 課税見込	令和元年度 課税見込(当初)	増△減	
環 境 能 割	課 税 見 込 額 (A)	44,466	7,865	36,601	
	収 入 見 込 率 (B)	100.0%	100.0%	—	
	収 入 見 込 額 (A × B)	44,466	7,865	36,601	
種 別 割	課 税 台 数	原 動 機 付 自 転 車	68,548	69,961	△ 1,413
		軽 自 動 車	86,268	85,041	1,227
		小 型 特 殊 自 動 車	1,381	1,399	△ 18
		二 輪 の 小 型 自 動 車	14,251	13,384	867
		計	170,448	169,785	663
	課 税 見 込 額	原 動 機 付 自 転 車	147,946	150,520	△ 2,574
		軽 自 動 車	606,433	593,066	13,367
		小 型 特 殊 自 動 車	6,701	6,822	△ 121
		二 輪 の 小 型 自 動 車	85,506	80,304	5,202
		計 (C)	846,586	830,712	15,874
収 入 見 込 率 (D)		98.6%	98.6%	—	
収 入 見 込 額 (C × D)		834,733	819,082	15,651	

(注) 令和元年度の種別割は旧法の軽自動車税

市たばこ税

(単位 千本・千円)

区 分		令和2年度 課税見込	令和元年度 課税見込(当初)	増△減
紙以外三級品 巻たばこ等	売渡し本数	1,490,696	1,489,558	1,138
	税率	1,000本につき 6,122円(5,692円)	1,000本につき 5,692円	—
	税額 (A)	8,722,851	8,478,564	244,287
紙旧三級品 巻たばこの	売渡し本数	—	28,352	△ 28,352
	税率	—	1,000本につき 5,692円(4,000円)	—
	税額 (B)	—	130,916	△ 130,916
計 (A+B) (C)	8,722,851	8,609,480	113,371	
返還控除額 (D)	52,805	50,378	2,427	
手持品課税 (E)	33,934	1,505	32,429	
収入見込額 (C-D+E)	8,703,980	8,560,607	143,373	

(注) ()内の数字は、5,692円は令和2年9月までの、4,000円は令和元年9月までの税率である。

なお、令和元年10月より旧三級品及び旧三級品以外の税率は同率となる。

特別土地保有税

(単位 千円)

区 分	令和2年度 課税見込	令和元年度 課税見込(当初)	増△減
収入見込額	1	1	—

入湯税

(単位 人・千円)

区 分	令和2年度 課税見込	令和元年度 課税見込(当初)	増△減
課税入湯客数 (A)	62,794	23,087	39,707
収入見込額 (A) × 150 円	9,419	3,463	5,956

事業所税

(単位 m²・千円)

区 分		令和2年度 課税見込	令和元年度 課税見込(当初)	増△減
資産割	課税床面積(A)	11,088,908	10,852,623	236,285
	課税見込額 (A)×600円(B)	6,653,344	6,511,573	141,771
従業者割	課税給与総額(C)	995,442,386	1,011,229,297	△ 15,786,911
	課税見込額 (C)×0.25/100(D)	2,488,606	2,528,073	△ 39,467
計 (B+D) (E)		9,141,950	9,039,646	102,304
収入見込率(F)		99.9%	99.9%	—
収入見込額(E×F)		9,132,808	9,030,606	102,202

都市計画税

(単位 千円)

区 分		令和2年度 課税見込	令和元年度 課税見込(当初)	増△減
課税 標準 額	土地分	4,923,352,667	4,905,513,336	17,839,331
	家屋分	3,988,541,521	3,858,362,485	130,179,036
	計(A)	8,911,894,188	8,763,875,821	148,018,367
課税見込額(A)×0.3/100(B)		26,735,682	26,291,627	444,055
収入見込率(C)		99.6%	99.5%	0.1%
収入見込額(B×C)		26,639,433	26,160,168	479,265

(注) 収入見込率は小数点第2位以下を四捨五入しているため、収入見込額が一致しない場合がある。

3 各 会 計

節	会計別	一 般 会 計	特 別			
			競 輪	卸 売 市 場	国民健康保険	母子父子寡婦福祉
1 報 酬		5,784,036	34,752	10,367	115,051	9,436
2 給 料		64,604,907	192,106	107,695	583,520	—
3 職 員 手 当 等		61,841,622	193,049	137,842	517,371	1,062
4 共 済 費		25,587,751	97,942	41,943	248,301	2,877
5 災 害 補 償 費		11,746	105	2	6	—
6 恩 給 及 び 退 職 年 金		4,035	—	—	—	—
7 報 償 費		1,838,117	746,161	3,047	30	—
8 旅 費		598,305	1,614	1,360	3,285	51
9 交 際 費		12,881	—	—	—	—
10 需 用 費		9,880,936	178,365	315,772	44,138	300
11 役 務 費		2,307,259	9,538	6,547	551,467	2,146
12 委 託 料		82,023,624	3,696,633	602,819	1,880,180	—
13 使用料及び賃借料		10,479,688	238,649	1,411	130,416	10
14 工 事 請 負 費		55,287,467	127,070	674,568	—	—
15 原 材 料 費		113,015	—	—	—	—
16 公 有 財 産 購 入 費		8,770,726	—	—	—	—
17 備 品 購 入 費		1,971,245	2,528	413	1,650	—
18 負担金補助及び交付金		41,896,737	1,257,328	1,239	114,757,985	—
19 扶 助 費		202,616,382	—	—	—	—
20 貸 付 金		19,670,578	—	—	—	241,209
21 補償補填及び賠償金		10,590,249	176	2	1,002	—
22 償還金利子及び割引料		56,764,987	16,989,021	—	188,388	—
23 投 資 及 び 出 資 金		—	—	—	—	—
24 積 立 金		943,192	316,943	—	18,440	—
25 寄 附 金		4,001	—	—	—	—
26 公 課 費		50,361	36,405	6,329	22	—
27 繰 出 金		128,309,470	350,000	399,621	—	—
予 備 費		500,000	176,918	5,000	100,000	—
合 計		792,463,317	24,645,303	2,315,977	119,141,252	257,091

節 別 集 計 表

(単位 千円)

会 計						
後期高齢者医療	公害健康被害	介 護 保 険	港 湾 整 備	勤 労 者 共 済	墓 地 整 備	生田緑地ゴルフ
16,885	—	438,539	—	4,188	—	—
—	—	502,141	27,846	4,465	—	—
2,338	—	457,837	36,704	3,397	1,524	377
1,629	—	282,046	9,792	2,826	—	—
—	—	347	1	—	—	—
—	—	—	—	—	—	—
256	328	25,735	345	—	—	—
451	—	5,345	9,326	91	163	54
—	—	—	—	—	—	—
3,805	200	36,546	30,021	1,266	478	108
41,362	289	447,170	3,018	209	1,991	41
81,116	3,377	2,472,835	997,921	57,746	99,103	7,001
43,586	—	5,995	4,229	1,894	—	1
—	—	—	3,704,040	—	165,442	91,620
—	—	—	61	—	—	—
—	—	—	—	—	73,583	—
201	—	2,036	595	—	—	1
17,063,006	20,734	97,781,902	173,245	27,106	—	—
—	20,550	37,451	—	—	—	—
—	—	—	—	5,000	—	—
—	32,042	1	—	—	2,001	—
36,932	—	69,702	—	10	5,053	—
—	—	—	—	—	—	—
—	—	43,040	86,132	765	6,273	—
—	—	—	—	—	—	—
—	—	—	—	—	—	32,520
—	—	—	801,406	—	20,290	332,599
10,000	—	20,000	1,000	1,000	10,000	11,748
17,301,567	77,520	102,628,668	5,885,682	109,963	385,901	476,070

(単位 千円)

節	会計別	特別会計		合計
		公共用地先行	公債管理	
1 報	酬	3,968	—	6,417,222
2 給	料	—	—	66,022,680
3 職 員 手 当 等		3,106	—	63,196,229
4 共 濟 費		1,358	—	26,276,465
5 災 害 補 償 費		—	—	12,207
6 恩 給 及 び 退 職 年 金		—	—	4,035
7 報 償 費		—	298	2,614,317
8 旅 費		260	301	620,606
9 交 際 費		—	—	12,881
10 需 用 費		409	1,694	10,494,038
11 役 務 費		2,000	466,107	3,839,144
12 委 託 料		4,196	3,090	91,929,641
13 使用料及び賃借料		—	1,688	10,907,567
14 工 事 請 負 費		1	—	60,050,208
15 原 材 料 費		—	—	113,076
16 公 有 財 産 購 入 費		1,000,500	—	9,844,809
17 備 品 購 入 費		—	—	1,978,669
18 負担金補助及び交付金		16	1,305	272,980,603
19 扶 助 費		—	—	202,674,383
20 貸 付 金		—	—	19,916,787
21 補償補填及び賠償金		100,000	—	10,725,473
22 償還金利子及び割引料		—	160,043,612	234,097,705
23 投 資 及 び 出 資 金		—	—	—
24 積 立 金		290,284	48,251,895	49,956,964
25 寄 附 金		—	—	4,001
26 公 課 費		—	—	125,637
27 繰 出 金		186,568	2,305,958	132,705,912
予 備 費		5,000	2,000	842,666
合 計		1,597,666	211,077,948	1,278,363,925

4 給 与 費

会 計 別	職 員 数			給 与							
	特別職	一般職		報 酬	給 料	職 員 手 当	職 員 手 当				
		会 計 年 度 任 用 職 員 以 外	会 計 年 度 任 用 職 員				初 任 給 調 整 手 当	扶 養 手 当	地 域 手 当	通 勤 手 当	
一 般 会 計	[△ 5] 141	[801] 16,672	[4,662] 4,662	5,118,592	64,604,907	60,550,653	38,877	1,452,662	10,718,976	1,876,621	
特 別 会 計	競 輪 事 業 会 計	—	[72] 14	34,752	192,106	178,617	—	2,004	31,504	15,419	
	卸 売 市 場 事 業 会 計	—	[5] 24	9,929	107,695	134,592	—	2,544	18,260	4,176	
	国 民 健 康 保 険 事 業 会 計	—	[14] 162	114,638	583,520	463,133	—	9,876	96,226	22,277	
	母 子 父 子 寡 婦 福 祉 資 金 貸 付 事 業 会 計	—	—	9,436	—	1,062	—	—	—	—	
	後 期 高 齢 者 医 療 事 業 会 計	—	—	16,885	—	956	—	—	—	—	
	介 護 保 険 事 業 会 計	—	[1] 135	327,042	502,141	453,752	—	6,636	81,695	17,250	
	港 湾 整 備 事 業 会 計	—	10	—	27,846	21,498	—	804	4,584	1,075	
	勤 労 者 福 祉 共 済 事 業 会 計	—	1	[2] 2	3,866	4,465	3,397	—	—	715	62
	公 共 用 地 先 行 取 得 等 事 業 会 計	—	—	[2] 2	3,968	—	531	—	—	—	—
	小 計	—	[15] 346	[1,075] 1,075	520,516	1,417,773	1,257,538	—	21,864	232,984	60,259
公 営 企 業 会 計	病 院 事 業 会 計	1	[8] 1,389	[587] 587	—	6,325,184	7,875,922	496,974	68,996	1,046,471	241,804
	下 水 道 事 業 会 計	—	[△ 2] 415	[23] 23	4,399	1,640,133	1,669,499	—	44,857	262,959	61,379
	水 道 事 業 会 計	1	[22] 574	[29] 29	4,379	2,282,504	2,337,452	—	65,809	363,274	85,460
	工 業 用 水 道 事 業 会 計	—	[△ 1] 80	[3] 3	41	304,817	356,146	—	8,471	47,551	13,055
	自 動 車 運 送 事 業 会 計	1	[24] 533	[115] 115	4,800	2,164,733	2,426,901	—	73,042	360,565	47,972
	小 計	3	[51] 2,991	[757] 757	13,619	12,717,371	14,665,920	496,974	261,175	2,080,820	449,670
合 計	144	20,009	6,494	5,652,727	78,740,051	76,474,111	535,851	1,735,701	13,032,780	2,386,550	
前 年 度	149	19,142	—	1,762,946	74,715,901	73,469,968	438,693	1,745,329	12,426,594	2,159,743	
比 較	△ 5	867	6,494	3,889,781	4,024,150	3,004,143	97,158	△ 9,628	606,186	226,807	

職員数[]内数値は前年度比較

明 細 書

(単位 人・千円)

費									共 済 費	合 計
の 内 訳										
住 居 手 当	管理職 手 当	特殊勤務 手 当	時間外勤務 手 当	夜間勤務 手 当	休日勤務 手 当	期末・勤勉 手 当	退職手当・ 退職給付費	管理職員特 別勤務手当		
821,463	1,134,291	1,180,065	2,378,963	91,608	760,775	30,258,573	9,832,110	5,669	25,587,648	155,861,800
981	3,151	—	33,332	45	2	67,789	24,390	—	97,942	503,417
678	3,881	—	4,320	—	439	53,549	46,745	—	41,943	294,159
6,024	8,004	2,097	33,812	—	2	284,815	—	—	248,301	1,409,592
—	—	—	—	—	—	1,062	—	—	2,877	13,375
—	—	—	—	—	—	956	—	—	1,629	19,470
5,632	1,813	2,435	64,020	—	1	274,270	—	—	282,046	1,564,981
699	—	29	1,546	—	1	12,760	—	—	9,792	59,136
—	—	—	248	—	—	2,372	—	—	2,826	14,554
—	—	—	—	—	—	531	—	—	1,358	5,857
14,014	16,849	4,561	137,278	45	445	698,104	71,135	—	688,714	3,884,541
97,770	146,271	793,828	1,314,845	158,934	242,504	2,625,735	640,790	1,000	2,377,223	16,578,329
12,421	28,285	18,731	158,981	11,545	38,794	787,078	244,219	250	608,149	3,922,180
19,073	33,069	18,280	236,497	15,926	19,059	1,075,140	405,575	290	877,297	5,501,632
4,341	5,840	2,715	24,765	4,203	4,993	154,604	85,556	52	116,457	777,461
17,629	16,405	18,706	430,034	25,309	173,397	956,980	306,590	272	858,868	5,455,302
151,234	229,870	852,260	2,165,122	215,917	478,747	5,599,537	1,682,730	1,864	4,837,994	32,234,904
986,711	1,381,010	2,036,886	4,681,363	307,570	1,239,967	36,556,214	11,585,975	7,533	31,114,356	191,981,245
967,778	1,381,690	1,988,390	4,207,796	294,761	1,390,201	34,599,104	11,862,419	7,470	29,077,924	179,026,739
18,933	△ 680	48,496	473,567	12,809	△ 150,234	1,957,110	△ 276,444	63	2,036,432	12,954,506

5 地 方

区 分		平成30年度末	令和元年度末
		現 在 高	現 在 高 見 込 額
一 般 会 計	総 務 債	24,766,551	23,447,281
	市 民 文 化 債	44,375,945	42,832,876
	こ ども 未 来 債	19,476,025	22,228,346
	健 康 福 祉 債	43,309,885	42,992,819
	環 境 債	40,731,797	40,767,701
	経 済 労 働 債	12,165,246	12,480,985
	建 設 緑 政 債	251,316,233	263,616,604
	港 湾 債	57,302,808	58,257,647
	ま ち づ くり 債	112,937,339	118,944,467
	区 役 所 債	8,762,135	7,726,591
	消 防 債	20,956,477	20,673,791
	教 育 債	131,381,451	157,182,506
	諸 支 出 債	1,989,785	1,127,116
	臨 時 税 収 補 て ん 債	301,000	301,000
	減 税 補 て ん 債	56,143,000	49,370,818
	臨 時 財 政 対 策 債	196,583,304	174,152,991
	退 職 手 当 債	24,927,791	24,423,304
	小 計	1,047,426,772	1,060,526,843

債 調 書

(単位 千円)

令和2年度中増減見込み		令和2年度末 現在高見込額
年度中 起債見込額	年度中 元金償還見込額	
3,382,000	1,525,811	25,303,470
1,622,000	2,939,277	41,515,599
2,128,000	751,850	23,604,496
5,634,000	1,807,997	46,818,822
5,938,000	3,561,040	43,144,661
-	189,370	12,291,615
21,296,000	7,657,698	277,254,906
5,479,000	2,549,305	61,187,342
11,374,000	5,376,120	124,942,347
654,000	492,774	7,887,817
1,123,000	1,688,235	20,108,556
6,789,000	8,096,371	155,875,135
-	95,732	1,031,384
-	-	301,000
-	7,803,094	41,567,724
-	14,360,469	159,792,522
-	3,245,745	21,177,559
65,419,000	62,140,888	1,063,804,955

区 分		平成30年度末 現 在 高	令和元年度末 現 在 高 見 込 額
特 別 会 計	市場整備事業債	4,104,357	4,109,130
	母子父子寡婦福祉 資金貸付債	1,440,663	1,509,131
	港湾整備事業債	2,543,000	2,844,000
	墓地整備事業債	497,000	497,000
	生田緑地ゴルフ場事業債	418,000	457,000
	公共用地先行取得等事業債	-	2,100,000
	小 計	9,003,020	11,516,261
公債管理（借換債）		-	-
企 業 会 計	病院事業債	50,357,427	48,115,194
	下水道事業債	313,230,694	310,523,946
	水道事業債	66,218,967	70,800,421
	工業用水道事業債	8,544,614	8,188,145
	自動車運送事業債	1,755,750	2,708,900
	小 計	440,107,452	440,336,606
合 計		1,496,537,244	1,512,379,710

(単位 千円)

令和2年度中増減見込み		令和2年度末 現在高見込額
年度中 起債見込額	年度中 元金償還見込額	
827,000	191,886	4,744,244
-	-	1,509,131
896,000	123,512	3,616,488
-	2,000	495,000
56,000	-	513,000
1,100,000	-	3,200,000
2,879,000	317,398	14,077,863
41,865,000	41,865,000	-
2,379,000	3,678,648	46,815,546
25,431,000	31,472,676	304,482,270
5,216,000	3,351,780	72,664,641
212,000	686,880	7,713,265
1,503,000	262,900	3,949,000
34,741,000	39,452,884	435,624,722
144,904,000	143,776,170	1,513,507,540

6 起 債 事 業

事 業 名	事業費
庁舎営繕事業（第3庁舎特定天井改修分）	6,000
本 庁 舎 等 建 替 事 業	2,470,129
防 災 行 政 無 線 設 備 整 備 事 業	538,837
災 害 対 策 事 業（ 災 害 援 護 資 金 貸 付 金 ）	1,500
国 際 戦 略 拠 点 地 区 整 備 推 進 事 業	174,390
サ ポ ー ト エ リ ア 整 備 推 進 事 業	572,749
交 通 ネ ッ ト ワ ー ク 形 成 推 進 事 業	46,663
川 崎 市 民 プ ラ ザ 施 設 整 備 事 業	15,885
新 総 合 自 治 会 館 整 備 事 業	1,552,844
ア ー ト ガ ー デ ン か わ さ き 施 設 整 備 事 業	7,382
新 百 合 ト ウ ェ ン テ ィ ワ ン ホ ー ル 施 設 整 備 事 業	26,700
川 崎 シ ン フ ォ ニ ー ホ ー ル 整 備 事 業	432,476
大 山 街 道 ふ る さ と 館 施 設 整 備 事 業	4,802
藤 子 ・ F ・ 不 二 雄 ミ ュ ー ジ ア ム 施 設 整 備 事 業	4,700
ス ポ ー ツ 施 設 整 備 事 業	209,217
こ ど も 文 化 セ ン タ ー 整 備 事 業	193,976
わ く わ く プ ラ ザ 施 設 整 備 事 業	133,205
民 間 保 育 所 整 備 事 業	2,242,911
認 定 こ ど も 園 整 備 事 業	26,250
公 立 保 育 所 整 備 事 業	1,392,662
民 間 特 別 養 護 老 人 ホ ー ム 整 備 事 業	740,970
市 立 看 護 大 学 整 備 事 業	5,684
い こ い の 家 等 大 規 模 補 修 事 業	71,978

一 覧 表

(単位 千円)

左 の 財 源 内 訳				
国庫支出金	県支出金	その他収入	一般財源	地方債
-	-	-	-	6,000
-	-	5,387	53,742	2,411,000
-	-	-	125,837	413,000
-	-	-	500	1,000
24,660	-	-	730	149,000
214,490	-	-	2,259	356,000
-	-	-	663	46,000
-	-	-	8,885	7,000
117,730	-	135,903	81,211	1,218,000
-	-	-	1,382	6,000
-	-	-	700	26,000
-	-	-	280,476	152,000
-	-	-	802	4,000
-	-	-	1,700	3,000
-	-	-	3,217	206,000
20,303	-	-	1,673	172,000
10,986	10,986	-	233	111,000
1,781,233	-	9,138	5,540	447,000
17,500	-	-	750	8,000
-	-	-	2,662	1,390,000
-	-	-	1,970	739,000
-	-	-	684	5,000
-	-	-	978	71,000

事業名	事業費
等々力老人いこいの家整備事業	98,016
特別養護老人ホーム等施設整備事業	16,580
特別養護老人ホーム等大規模補修事業	7,842
民間委託障害者福祉施設整備事業	28,692
リハビリテーション福祉センター施設大規模補修事業	51,663
リハビリテーション福祉センター施設整備事業(スポーツ施設分)	43,497
総合福祉センター等整備事業	74,450
葬祭場施設整備事業	439,750
衛生施設整備事業	30,223
総合リハビリテーションセンター等整備事業	76,040
福祉センター再編整備事業	2,196,463
障害者通所施設等整備事業	350,006
障害者南部入所施設整備事業	1,448,370
再生可能エネルギー推進事業	120,676
ごみ運搬車両整備事業	323,326
廃棄物処理施設整備事業	6,072,646
安全施設整備事業	1,835,820
道路整備事業	4,446,976
橋りょう架設改良事業	1,823,281
自転車対策事業	408,061
街路事業	12,849,283
連続立体交差事業	6,288,656
河川整備事業	2,440,604
特別緑地保全地区等用地取得事業	521,700

(単位 千円)

左 の 財 源 内 訳				
国庫支出金	県支出金	その他収入	一般財源	地方債
-	-	-	16	98,000
-	-	-	580	16,000
-	-	-	842	7,000
-	-	-	692	28,000
-	-	-	663	51,000
-	-	-	497	43,000
-	-	-	450	74,000
-	-	-	13,750	426,000
-	-	-	22,223	8,000
-	-	-	40	76,000
-	-	-	1,463	2,195,000
-	-	-	1,006	349,000
-	-	-	370	1,448,000
-	-	-	1,676	119,000
-	-	-	326	323,000
571,284	-	-	5,362	5,496,000
262,000	-	-	7,820	1,566,000
672,500	36,070	27,555	2,851	3,708,000
345,150	6,099	50,000	35,032	1,387,000
92,395	-	14,861	2,805	298,000
3,531,100	571,311	3,881,050	414,822	4,451,000
2,832,850	-	18,327	389,479	3,048,000
462,100	442,100	-	2,404	1,534,000
173,900	-	-	800	347,000

事業名	事業費
特別緑地保全地区等整備事業	144,230
公園緑地施設整備事業	4,291,359
公園緑地施設用地取得事業	237,964
霊園整備事業	116,760
多摩川施策推進整備事業	1,255,000
船舶新造事業	273,958
港湾振興会館事業	8,833
浮島埋立事業	496,482
港湾改修事業	1,206,817
港湾改良事業	275,473
港湾工事負担金	4,100,000
京急川崎駅周辺地区市街地整備促進事業	69,589
小杉駅周辺地区再開発等事業	450,556
鷺沼駅前地区再開発等事業	149,500
登戸地区土地区画整理事業	7,991,000
小杉駅周辺交通機能整備事業	71,832
南武線駅アクセス向上等整備事業	957,288
急傾斜地崩壊対策事業	44,000
公共建築物長寿命化対策事業	2,594,532
既設住宅改善事業	2,120,899
修繕維持管理事業	4,372,888
施設維持管理事業	159,970
公営住宅整備事業	1,176,520
区役所施設整備事業	813,290

(単位 千円)

左 の 財 源 内 訳				
国庫支出金	県支出金	その他収入	一般財源	地方債
20,985	-	-	1,245	122,000
745,973	-	-	270,386	3,275,000
38,600	-	-	10,364	189,000
-	-	-	760	116,000
-	-	-	-	1,255,000
-	-	68,958	-	205,000
-	-	833	-	8,000
-	-	125,482	-	371,000
375,166	-	99,651	-	732,000
-	-	52,473	-	223,000
-	13,353	145,945	702	3,940,000
-	-	3,140	39,449	27,000
228,360	-	3,627	186,569	32,000
73,000	-	8,000	3,500	65,000
1,611,681	-	949,199	796,120	4,634,000
-	-	48,000	20,832	3,000
245,772	-	59,752	35,764	616,000
-	-	-	-	44,000
50,874	50,000	-	4,658	2,489,000
399,699	-	191,200	-	1,530,000
769,819	1,592	2,350,477	-	1,251,000
13,180	-	116,790	-	30,000
399,591	-	123,929	-	653,000
-	-	100,856	58,434	654,000

事業名	事業費
救急車両等購入事業	130,888
消防車両購入事業	434,360
通信設備整備事業	199,043
耐震性貯水槽建設事業	2,769
栗谷出張所改築事業	46,105
消防施設改築事業	21,920
消防団施設整備事業	3,761
消防団車両整備事業	19,000
消防艇整備事業	388,534
総合教育センター等施設設備改修事業	13,301
橘樹官衙遺跡群保存整備事業	53,869
教育文化会館・市民館施設整備事業	85,699
社会教育施設補修事業	151,483
図書館改修事業	13,171
日本民家園施設整備事業	208,513
校舎建築（増築）事業	3,957,244
（義務教育施設）その他営繕事業	1,015,915
消防設備等改修事業	39,892
学校直結給水化事業	40,767
（義務教育施設）空調設備整備推進事業	554,543
（義務教育施設）学校トイレ環境整備事業	50,949
エレベーター等整備事業	66,608
（義務教育施設）学校施設長期保全計画推進事業	851,762
学校防災機能整備事業	335,292

(単位 千円)

左 の 財 源 内 訳				
国庫支出金	県支出金	その他収入	一般財源	地方債
43,389	5,301	-	1,198	81,000
61,926	7,376	-	1,058	364,000
-	-	-	43	199,000
-	769	-	-	2,000
-	-	-	105	46,000
-	-	-	920	21,000
-	-	-	761	3,000
-	-	-	-	19,000
-	-	-	534	388,000
-	-	-	3,301	10,000
35,871	-	-	11,998	6,000
-	-	-	9,699	76,000
-	-	-	21,483	130,000
-	-	-	7,171	6,000
20,206	37,481	312	28,514	122,000
197,643	-	760	703,841	3,055,000
-	-	2,850	701,065	312,000
3,988	-	-	21,904	14,000
-	-	4,500	267	36,000
28,651	-	-	78,892	447,000
-	-	-	40,949	10,000
-	-	-	23,608	43,000
-	-	-	37,762	814,000
-	-	-	28,292	307,000

事業名	事業費
高圧負荷開閉設備設置事業	43,242
(高等学校施設)一般営修繕事業	501,977
(高等学校施設)空調設備整備推進事業	271,422
(高等学校施設)学校施設長期保全計画推進事業	649,225
(高等学校施設)学校トイレ環境整備事業	13,968
一般会計小計	96,408,493
北部市場施設整備事業	648,595
南部市場施設整備事業	181,786
東扇島コンテナ事業	898,095
生田緑地ゴルフ場整備事業	56,000
公共用地先行取得等事業	1,107,760
特別会計小計	2,892,236
病院施設整備事業	228,753
病院施設改良事業	896,289
医療器械整備事業	1,413,021
公共下水道建設改良事業	19,290,143
水道浄水施設等整備事業(水道事業)	1,303,657
耐震管路等整備事業(水道事業)	7,992,323
川崎縦貫道路関連施設整備事業(水道事業)	43,453
工業用水道浄水施設等整備事業(工業用水道事業)	613,316
自動車運送事業	1,715,291
企業会計小計	33,496,246
合計	132,796,975

(単位 千円)

左 の 財 源 内 訳				
国庫支出金	県支出金	その他収入	一般財源	地方債
-	-	-	1,242	42,000
-	-	150	55,827	446,000
-	-	-	422	271,000
-	-	-	19,225	630,000
-	-	-	1,968	12,000
16,494,555	1,182,438	8,599,105	4,713,395	65,419,000
-	-	1,595	-	647,000
-	-	1,786	-	180,000
-	-	2,095	-	896,000
-	-	-	-	56,000
-	-	1	7,759	1,100,000
-	-	5,477	7,759	2,879,000
-	-	105,955	798	122,000
-	-	982	307	895,000
2	2	51,017	-	1,362,000
5,500,000	-	2,143	-	13,788,000
-	-	483,657	-	820,000
-	76,151	3,534,172	-	4,382,000
-	-	29,453	-	14,000
-	-	401,316	-	212,000
11,650	4,737	24,839	171,065	1,503,000
5,511,652	80,890	4,633,534	172,170	23,098,000
22,006,207	1,263,328	13,238,116	4,893,324	91,396,000

7 競馬競輪事業益金充前一覧表

(単位 千円)

年 度		自昭和24年度 至平成30年度 累計(決算)	令和元年度	令和2年度	計
区 分					
益 金		144,531,522	310,000	350,000	145,191,522
充 当 内 訳	総 務 費	16,665,257	-	-	16,665,257
	市 民 文 化 費	2,600,000	-	-	2,600,000
	こども未来費	30,000	30,000	30,000	90,000
	健 康 福 祉 費	13,852,820	-	-	13,852,820
	環 境 費	8,441,210	-	-	8,441,210
	経 済 労 働 費	1,000,300	-	-	1,000,300
	建 設 緑 政 費	1,605,811	-	-	1,605,811
	ま ち づ く り 費	6,749,830	-	-	6,749,830
	消 防 費	326,000	-	-	326,000
	教 育 費	79,419,120	280,000	320,000	80,019,120
	諸 支 出 金	11,133,153	-	-	11,133,153
	(うち下水道事業)	(9,139,723)	-	-	(9,139,723)
	そ の 他	2,708,021	-	-	2,708,021

競馬競輪事業益金充当事業

(単位 千円)

事業名	金額
子ども・若者応援基金積立金	30,000
義務教育施設整備事業	320,000

※うち 210,000千円は、競馬事業

140,000千円は、競輪事業

