第１　［総　　括］

１　人口・世帯数・面積

（単位　人）

区分＼年		45	50	55	60	2	7	12	17	21	22	23	24	25
人口		958,340	1,005,448	1,045,082	1,079,701	1,159,824	1,202,796	1,241,552	1,306,992	1,393,760	1,410,826	1,426,372	1,431,409	1,440,124
男		503,729	526,211	546,705	564,818	609,324	632,086	646,449	675,985	719,325	727,087	728,518	729,562	733,091
女		454,611	479,237	498,377	514,883	550,500	570,710	595,103	631,007	674,435	683,739	697,854	701,847	707,033
世帯数（世帯）		295,476	301,244	336,043	402,938	451,568	500,877	537,330	587,929	642,104	652,769	662,771	666,646	672,256
面積（km²）		136.17	137.53	142.16	142.63	142.77	143.85	144.35	144.35	144.35	144.35	144.35	144.35	144.35
人口密度（km²当たり）		7,038	7,311	7,351	7,570	8,124	8,361	8,601	9,054	9,655	9,774	9,881	9,916	9,977
区（支所）別人口	川崎区	－	219,376	203,234	194,112	198,048	197,396	194,528	202,720	213,686	216,029	217,372	216,662	217,337
	区役所	131,792	87,139	80,602	77,122	81,298	82,939	83,533	86,181	92,259	92,852	92,482	92,468	93,789
	大師支所	81,155	72,248	68,133	65,959	67,180	65,624	63,260	67,962	71,036	72,116	73,341	73,286	72,808
	田島支所	72,071	59,989	54,499	51,031	49,570	48,833	47,735	48,577	50,391	51,061	51,549	50,908	50,740
	幸区	75,545	148,557	141,418	135,928	142,362	140,128	136,710	142,010	151,133	153,298	154,718	155,002	156,522
	中原区	266,314	197,161	187,985	183,426	186,363	191,533	195,834	206,207	226,149	229,871	233,992	235,112	236,509
	高津区	184,406	248,897	280,855	152,136	162,524	171,072	180,444	198,500	212,529	215,161	217,641	219,393	221,720
	宮前区	－	－	－	157,201	174,495	185,006	198,221	205,835	214,855	217,141	219,054	220,714	222,488
	多摩区	147,057	191,457	231,590	151,052	172,603	186,216	195,678	201,888	210,559	211,585	213,588	213,335	213,109
	麻生区	－	－	－	105,846	123,429	131,445	140,137	149,832	164,849	167,741	170,007	171,191	172,439

（注）　各年１月１日現在。

２　一般会計決算額と市税

（単位　千円）

区分＼年度		45	50	55	60	2	7	12	17	21	22	23	24	25
一般会計	歳入（A）	46,710,751	140,355,100	225,554,368	318,339,993	415,355,303	517,529,695	545,843,505	509,499,403	605,722,475	607,148,629	580,101,014	570,261,673	598,409,068
	歳出（B）	44,126,489	131,361,749	220,397,024	313,839,947	405,452,810	511,324,690	541,093,588	504,152,386	592,702,313	599,760,735	575,272,397	567,354,780	598,409,068
市税（C）		25,168,887	55,798,649	117,778,795	182,940,386	249,525,645	271,373,827	265,678,464	262,778,889	285,247,073	281,990,525	287,127,225	285,253,822	284,397,788
（C）／（A）（%）		53.9	39.8	52.2	57.5	60.1	52.4	48.7	51.6	47.1	46.4	49.5	50.0	47.5
基準財政	収入額（D）	17,614,436	45,087,538	81,500,386	130,952,277	179,869,040	215,225,292	211,758,983	209,952,168	222,170,719	207,532,362	213,959,119	217,005,540	219,199,261
	需要額（E）	14,407,366	52,398,011	89,409,247	122,544,791	167,505,628	201,698,243	231,088,095	202,037,420	197,815,287	206,740,790	214,643,783	217,853,163	220,290,268
（D）／（E）（%）		122.3	86.0	91.2	106.9	107.4	106.7	91.6	103.9	112.3	100.4	99.7	99.6	99.5

（注）　平成25年度の（A）～（C）は当初予算額、（D）及び（E）は当初算定額。

3　市税予算・決算(調定及び収入額等)累年比較

（単位　千円・%）

区分＼年度		45	50	55	60	2	7	12	17	21	22	23	24	25
予算額		23,800,317	54,878,296	117,256,700	181,364,601	245,493,463	269,609,453	265,180,582	260,336,251	289,045,459	278,142,654	283,512,399	282,721,346	284,397,788
決算	調定額	25,657,462	56,771,671	119,763,100	187,411,956	255,387,323	286,000,259	283,076,647	274,960,569	296,715,444	293,282,521	297,381,696	294,786,817	294,843,216
	収入額	25,168,887	55,798,649	117,778,795	182,940,386	249,525,645	271,373,827	265,678,464	262,778,889	285,247,073	281,990,525	287,127,225	285,253,822	284,397,788
	不納欠損額	45,758	70,075	85,633	156,982	462,807	652,103	1,467,969	1,621,261	701,956	1,243,181	890,417	1,540,842	－
	収入未済額	442,817	902,947	1,898,672	4,314,588	5,398,871	13,974,329	15,930,214	10,560,419	10,766,415	10,048,815	9,364,054	7,992,153	－
	予算比	105.8	101.7	100.4	100.9	101.6	100.7	100.2	100.9	98.7	101.4	101.3	100.9	100.0
	収入率	98.1	98.3	98.3	97.6	97.7	94.9	93.9	95.6	96.1	96.1	96.6	96.8	96.5
前年比	予算額	122.2	108.9	117.3	113.1	103.6	106.3	97.3	103.3	99.5	96.2	101.9	99.7	100.6
	調定額	120.7	107.6	116.9	112.5	104.1	104.9	97.5	102.4	97.2	98.8	101.4	99.1	100.0
	収入額	121.2	107.6	116.7	112.5	104.0	104.6	97.3	103.1	97.1	98.9	101.8	99.3	99.7

（注）平成25年度は当初予算額。

4　国税・県税調定及び収入額累年比較(市内税務署・市内県税事務所取扱分)

（単位　千円・%）

区分＼年度		45	50	55	60	2	7	12	17	21	22	23	24
国税	調定額	194,690,457	312,189,973	567,253,871	656,907,501	973,611,382	929,207,174	863,587,989	882,178,724	758,693,600	801,068,031	810,644,995	769,018,472
	収入額	184,707,382	281,929,824	539,448,655	621,981,030	911,137,021	835,471,610	790,965,559	823,730,114	706,625,275	750,659,352	763,323,556	717,800,595
	収入率	94.9	90.3	95.1	94.7	93.6	89.9	91.6	93.4	93.1	93.7	94.2	93.3
	前年比(収入)	114.4	103.3	109.1	90.0	112.2	100.9	103.9	106.4	98.0	106.2	101.7	94.0
県税	調定額	30,736,648	31,655,050	84,873,738	115,137,658	151,555,145	116,671,141	96,325,063	117,386,293	130,014,005	121,059,093	126,248,837	124,983,021
	収入額	29,840,600	30,848,191	83,507,577	112,939,151	149,102,451	111,673,192	90,953,871	112,847,211	123,973,874	114,846,338	120,257,922	119,280,544
	収入率	97.1	97.5	98.4	98.1	98.4	95.7	94.4	96.1	95.4	94.9	95.3	95.4
	前年比(収入)	123.6	70.4	136.1	116.0	99.8	109.1	114.2	107.7	86.2	92.6	104.7	99.2

（注）1 国税は、川崎南・北・西税務署扱い分。県税は、川崎・高津・麻生県税事務所扱い分。
2 平成12年度以降の国税の調定及び収入額は、国が消費税と併せて賦課徴収している地方消費税（道府県税）相当分を除いた推計額である。

5　市税等予算額累年比較

（単位　千円）

区分	昭和45年度 当初	昭和45年度 最終	昭和50年度 当初	昭和50年度 最終	昭和55年度 当初	昭和55年度 最終	昭和60年度 当初	昭和60年度 最終	平成2年度 当初	平成2年度 最終	平成7年度 当初	平成7年度 最終	平成12年度 当初	平成12年度 最終
市税	**20,400,317**	**23,800,317**	**56,048,744**	**54,878,296**	**105,803,269**	**117,256,700**	**175,761,979**	**181,364,601**	**243,006,463**	**245,493,463**	**268,405,572**	**269,609,453**	**261,603,505**	**265,180,582**
市民税	**7,866,754**	**9,576,754**	**25,068,370**	**21,806,060**	**45,372,335**	**53,196,264**	**81,723,979**	**84,514,556**	**127,073,633**	**126,671,633**	**113,850,674**	**114,250,674**	**101,372,549**	**104,949,626**
個人	4,745,741	5,705,741	17,747,631	16,677,118	32,544,649	35,589,716	56,672,831	58,232,536	89,095,606	94,110,606	94,640,076	94,640,076	85,858,080	87,322,839
現年課税分	4,674,402	5,634,402	17,630,365	16,559,852	32,325,133	35,370,200	56,092,659	57,652,364	88,179,028	93,194,028	93,304,483	93,304,483	84,334,971	85,799,730
滞納繰越分	71,339	71,339	117,266	117,266	219,516	219,516	580,172	580,172	916,578	916,578	1,335,593	1,335,593	1,523,109	1,523,109
法人	3,121,013	3,871,013	7,320,739	5,128,942	12,827,686	17,606,548	25,051,148	26,282,020	37,978,027	32,561,027	19,210,598	19,610,598	15,514,469	17,626,787
現年課税分	3,112,112	3,862,112	7,296,626	5,104,829	12,798,246	17,577,108	25,014,250	26,245,122	37,916,497	32,499,497	19,142,554	19,542,554	15,466,125	17,578,443
滞納繰越分	8,901	8,901	24,113	24,113	29,440	29,440	36,898	36,898	61,530	61,530	68,044	68,044	48,344	48,344
固定資産税	**8,822,290**	**9,942,290**	**22,469,212**	**23,647,282**	**40,320,662**	**41,860,464**	**62,517,962**	**64,272,124**	**83,173,966**	**84,755,966**	**112,462,922**	**112,462,922**	**117,365,909**	**117,365,909**
固定資産税	8,592,887	9,712,887	22,076,844	23,236,540	39,654,351	41,194,153	61,523,987	63,278,149	82,954,484	84,536,484	112,136,268	112,136,268	116,956,060	116,956,060
現年課税分	8,565,935	9,685,935	22,051,290	23,210,986	39,559,814	41,099,616	61,265,948	63,020,110	82,665,046	84,247,046	111,322,764	111,322,764	115,284,603	115,284,603
土地	1,421,489	1,601,489	10,530,726	10,788,112	19,487,425	19,540,775	28,755,132	28,935,598	35,574,492	35,574,492	51,221,546	51,221,546	54,853,838	54,853,838
家屋	2,678,448	2,898,448	5,087,342	5,265,861	8,889,350	9,050,536	14,294,022	14,457,694	23,842,254	23,842,254	33,133,637	33,133,637	35,676,003	35,676,003
償却資産	4,465,998	5,185,998	6,433,222	7,157,013	11,183,039	12,508,305	18,216,794	19,626,818	23,248,300	24,830,300	26,967,581	26,967,581	24,754,762	24,754,762
滞納繰越分	26,952	26,952	25,554	25,554	94,537	94,537	258,039	258,039	289,438	289,438	813,504	813,504	1,671,457	1,671,457
国有資産等所在市交付金	229,403	229,403	392,368	410,742	666,311	666,311	993,975	993,975	219,482	219,482	326,654	326,654	409,849	409,849
軽自動車税	**68,175**	**68,175**	**82,283**	**82,283**	**115,351**	**115,351**	**252,077**	**252,077**	**310,124**	**310,124**	**333,436**	**333,436**	**356,747**	**356,747**
現年課税分	65,962	65,962	81,529	81,529	114,481	114,481	249,551	249,551	306,032	306,032	325,506	325,506	346,203	346,203
滞納繰越分	2,213	2,213	754	754	870	870	2,526	2,526	4,092	4,092	7,930	7,930	10,544	10,544
市たばこ消費税	**1,511,976**	**1,711,976**	**2,673,595**	**2,764,922**	**4,234,761**	**4,234,761**	**5,621,400**	**5,917,995**	**6,361,859**	**6,771,859**	**7,290,840**	**7,290,840**	**8,568,229**	**8,568,229**
電気税	**1,097,325**	**1,227,325**	**1,905,000**	**2,015,471**	**3,466,979**	**5,083,666**	**6,366,953**	**6,511,615**	**—**	**—**	**—**	**—**	**—**	**—**
ガス税	**170,734**	**170,734**	**205,923**	**225,224**	**101,607**	**199,168**	**170,122**	**170,122**	**—**	**—**	**—**	**—**	**—**	**—**
特別土地保有税	**—**	**—**	**451,410**	**919,211**	**265,238**	**392,232**	**262,781**	**664,334**	**509,433**	**926,433**	**832,557**	**1,284,440**	**401,554**	**401,554**
現年課税分	—	—	450,215	918,016	257,816	384,810	247,683	649,236	498,503	915,503	795,077	1,246,960	331,531	331,531
滞納繰越分	—	—	1,195	1,195	7,422	7,422	15,098	15,098	10,930	10,930	37,480	37,480	70,023	70,023
商品切手発行税	**—**	**—**	**—**	**—**	**—**	**—**	**85,790**	**85,790**	**123,877**	**123,877**	**—**	**—**	**—**	**—**
事業所税	**—**	**—**	**310,239**	**473,073**	**3,921,861**	**4,112,413**	**6,099,154**	**6,314,227**	**7,848,592**	**8,328,592**	**8,757,055**	**9,109,053**	**8,281,369**	**8,281,369**
現年課税分	—	—	310,239	473,073	3,920,788	4,111,340	6,097,633	6,312,706	7,842,634	8,322,634	8,754,422	9,106,420	8,264,080	8,264,080
滞納繰越分	—	—	—	—	1,073	1,073	1,521	1,521	5,958	5,958	2,633	2,633	17,289	17,289
都市計画税	**863,063**	**1,103,063**	**2,882,712**	**2,944,770**	**8,004,475**	**8,062,381**	**12,661,761**	**12,661,761**	**17,604,976**	**17,604,976**	**24,878,087**	**24,878,087**	**25,257,148**	**25,257,148**
現年課税分	858,956	1,098,956	2,877,843	2,939,901	7,983,455	8,041,361	12,604,826	12,604,826	17,531,268	17,531,268	24,655,701	24,655,701	24,797,739	24,797,739
滞納繰越分	4,107	4,107	4,869	4,869	21,020	21,020	56,935	56,935	73,708	73,708	222,386	222,386	459,409	459,409
旧法による税	**—**	**—**	**—**	**—**	**—**	**—**	**—**	**—**	**3**	**3**	**1**	**1**	**—**	**—**
地方譲与税	**204,079**	**204,079**	**1,471,464**	**1,528,200**	**2,549,637**	**2,549,637**	**2,120,691**	**2,120,691**	**8,830,489**	**7,881,489**	**8,758,869**	**8,758,869**	**3,437,682**	**3,437,682**
利子割交付金	**—**	**—**	**—**	**—**	**—**	**—**	**—**	**—**	**3,685,763**	**5,876,763**	**5,120,032**	**5,120,032**	**5,289,361**	**5,366,646**
地方消費税交付金	**—**	**—**	**—**	**—**	**—**	**—**	**—**	**—**	**—**	**—**	**—**	**—**	**10,616,254**	**11,080,070**
娯楽施設利用税交付金	**9,368**	**9,368**	**6,296**	**58,203**	**4,507**	**58,339**	**56,294**	**56,294**	**77,476**	**77,476**	**74,900**	**74,900**	**55,132**	**55,132**
特別地方消費税交付金	**—**	**—**	**—**	**—**	**—**	**—**	**—**	**—**	**37,808**	**37,808**	**117,000**	**117,000**	**40,365**	**40,365**
自動車取得税交付金	**374,427**	**374,427**	**1,019,914**	**1,339,768**	**2,069,880**	**2,203,467**	**2,758,443**	**2,758,443**	**5,572,736**	**5,572,736**	**5,356,434**	**5,356,434**	**3,469,237**	**3,469,237**
軽油引取税交付金	**—**	**—**	**1,047,932**	**880,369**	**1,984,400**	**1,984,400**	**2,677,500**	**2,677,500**	**3,476,265**	**3,476,265**	**5,715,540**	**5,715,540**	**5,737,202**	**5,737,202**
国有提供施設助成交付金	**2,353**	**2,353**	**22,600**	**24,033**	**—**	**—**	**—**	**—**	**—**	**—**	**—**	**—**	**—**	**—**

（注）　昭和45年度から昭和60年度の国有資産等所在市交付金には納付金を含み、平成２年度以降の市たばこ消費税は市たばこ税で、予算額には滞納繰越分１千円を含む。
また、旧法による税は、平成２年度が市たばこ消費税・電気税・ガス税、平成７年度が商品切手発行税であり、平成２年度以降の娯楽施設利用税交付金はゴルフ場利用税交付金である。

5　市税等予算額累年比較(続)

（単位　千円・%）

区分	平成17年度 当初	平成17年度 最終	平成21年度 当初	平成21年度 最終	平成22年度 当初	平成22年度 最終	平成23年度 当初	平成23年度 最終	平成24年度 当初	平成24年度 最終	平成25年度（当初） 調定見込額	収入見込率	収入見込額（予算額）	前年比（対当初）	構成比（予算額）	備考
市税	251,734,716	260,336,251	289,045,459	289,045,459	272,726,087	278,142,654	279,583,623	283,512,399	279,442,920	282,721,346	294,843,216	96.5	284,397,788	101.8	100.0	
市民税	104,454,208	112,352,118	139,724,018	139,724,018	120,137,766	125,151,011	126,039,800	127,948,520	128,864,930	131,150,361	137,760,691	94.9	130,699,734	101.4	45.9	
個人	84,784,995	88,247,414	118,534,136	118,534,136	108,872,150	109,600,379	108,913,765	108,913,765	111,139,645	112,421,844	119,145,049	94.2	112,290,573	101.0	39.5	
現年課税分	83,670,232	87,132,651	116,847,501	116,847,501	106,936,796	107,665,025	107,038,025	107,038,025	109,462,445	110,744,644	113,027,984	98.0	110,767,424	101.2	39.0	均等割 2,139,022
滞納繰越分	1,114,763	1,114,763	1,686,635	1,686,635	1,935,354	1,935,354	1,875,740	1,875,740	1,677,200	1,677,200	6,117,065	24.9	1,523,149	90.8	0.5	所得割 108,628,402
法人	19,669,213	24,104,704	21,189,882	21,189,882	11,265,616	15,550,632	17,126,035	19,034,755	17,725,285	18,728,517	18,615,642	98.9	18,409,161	103.9	6.4	
現年課税分	19,624,068	24,059,559	21,124,630	21,124,630	11,222,279	15,507,295	17,088,820	18,997,540	17,690,518	18,693,750	18,443,296	99.6	18,369,522	103.8	6.4	均等割 3,852,368
滞納繰越分	45,145	45,145	65,252	65,252	43,337	43,337	37,215	37,215	34,767	34,767	172,346	23.0	39,639	114.0	0.0	法人税割 14,517,154
固定資産税	108,725,615	108,966,337	110,019,297	110,019,297	113,040,693	113,444,015	113,746,018	114,146,427	110,230,919	110,881,048	114,299,607	97.7	111,688,871	101.3	39.3	
固定資産税	108,258,416	108,499,138	109,648,977	109,648,977	112,666,409	113,069,731	113,371,583	113,771,992	109,861,717	110,511,846	113,932,932	97.7	111,322,196	101.3	39.2	
現年課税分	107,032,184	107,272,906	108,641,683	108,641,683	111,635,163	112,038,485	112,444,457	112,844,866	108,997,883	109,648,012	111,613,472	99.0	110,477,857	101.4	38.9	
土地	45,906,635	46,147,357	45,784,989	45,784,989	45,728,657	45,728,657	45,549,781	45,549,781	45,879,358	46,079,145	46,618,669	98.8	46,059,244	100.4	16.2	
家屋	40,511,700	40,511,700	42,491,704	42,491,704	44,299,903	44,299,903	45,763,191	45,763,191	42,474,980	42,595,480	44,619,981	98.8	44,084,541	103.8	15.5	
償却資産	20,613,849	20,613,849	20,364,990	20,364,990	21,606,603	22,009,925	21,131,485	21,531,894	20,643,545	20,973,387	20,374,822	99.8	20,334,072	98.5	7.2	
滞納繰越分	1,226,232	1,226,232	1,007,294	1,007,294	1,031,246	1,031,246	927,126	927,126	863,834	863,834	2,319,460	36.4	844,339	97.7	0.3	
国有資産等所在市交付金及び納付金	467,199	467,199	370,320	370,320	374,284	374,284	374,435	374,435	369,202	369,202	366,675	100.0	366,675	99.3	0.1	
軽自動車税	438,381	438,381	515,362	515,362	521,559	521,559	518,896	518,896	531,895	531,895	583,865	92.3	538,868	101.3	0.2	
現年課税分	426,542	426,542	505,236	505,236	511,927	511,927	509,301	509,301	522,781	522,781	545,578	97.1	529,756	101.3	0.2	
滞納繰越分	11,839	11,839	10,126	10,126	9,632	9,632	9,595	9,595	9,114	9,114	38,287	23.8	9,112	100.0	0.0	
市たばこ税	8,178,550	8,331,344	7,794,556	7,794,556	7,631,265	7,631,265	7,704,459	9,324,106	8,991,251	8,991,251	9,946,242	100.0	9,946,242	110.6	3.5	
現年課税分	8,178,549	8,331,343	7,794,555	7,794,555	7,631,264	7,631,264	7,704,458	9,324,105	8,991,250	8,991,250	9,946,241	100.0	9,946,241	110.6	3.5	
滞納繰越分	1	1	1	1	1	1	1	1	1	1	1	100.0	1	100.0	0.0	
特別土地保有税	2,011	2,011	2	2	2	2	2	2	2	2	43,700	0.0	2	100.0	0.0	
現年課税分	1	1	1	1	1	1	1	1	1	1	1	100.0	1	100.0	0.0	
滞納繰越分	2,010	2,010	1	1	1	1	1	1	1	1	43,699	0.0	1	100.0	0.0	
入湯税	—	—	728	728	527	527	260	260	333	333	479	100.0	479	143.8	0.0	
現年課税分	—	—	727	727	526	526	259	259	332	332	478	100.0	478	144.0	0.0	
滞納繰越分	—	—	1	1	1	1	1	1	1	1	1	100.0	1	100.0	0.0	
事業所税	7,237,887	7,381,734	7,912,896	7,912,896	7,986,096	7,986,096	7,894,625	7,894,625	7,914,576	8,155,742	8,240,290	99.6	8,204,695	103.7	2.9	
現年課税分	7,233,794	7,377,641	7,907,600	7,907,600	7,978,144	7,978,144	7,890,473	7,890,473	7,910,210	8,151,376	8,216,428	99.8	8,199,995	103.7	2.9	
滞納繰越分	4,093	4,093	5,296	5,296	7,952	7,952	4,152	4,152	4,366	4,366	23,862	19.7	4,700	107.7	0.0	
都市計画税	22,698,064	22,864,326	23,078,600	23,078,600	23,408,179	23,408,179	23,679,563	23,679,563	22,909,014	23,010,714	23,968,342	97.3	23,318,897	101.8	8.2	土地 13,182,759
現年課税分	22,380,881	22,547,143	22,820,507	22,820,507	23,145,051	23,145,051	23,446,242	23,446,242	22,691,695	22,793,395	23,386,631	98.8	23,105,991	101.8	8.1	家屋 9,923,232
滞納繰越分	317,183	317,183	258,093	258,093	263,128	263,128	233,321	233,321	217,319	217,319	581,711	36.6	212,906	98.0	0.1	
地方譲与税	7,824,389	7,824,389	3,271,543	3,271,543	3,037,019	3,037,019	3,074,797	3,437,345	3,616,321	3,616,321	3,529,619	100.0	3,529,619	97.6	—	地方揮発油 1,317,214
利子割交付金	812,080	886,144	1,079,817	1,079,817	802,677	802,677	638,745	638,745	543,661	543,661	508,506	100.0	508,506	93.5	—	自動車重量 1,609,010
配当割交付金	409,238	409,238	444,496	444,496	312,709	312,709	271,006	480,399	572,736	572,736	635,649	100.0	635,649	111.0	—	地方道路 1
株式等譲渡所得割交付金	152,944	424,112	192,606	192,606	55,636	55,636	56,321	56,321	145,608	145,608	161,843	100.0	161,843	111.1	—	特別とん 583,373
地方消費税交付金	11,051,522	11,130,364	12,261,281	12,261,281	10,183,662	11,549,425	11,004,057	12,017,220	12,384,475	12,486,372	11,965,890	100.0	11,965,890	96.6	—	航空機燃料 1
ゴルフ場利用税交付金	50,764	50,764	42,249	42,249	40,999	40,999	37,610	37,610	34,636	34,636	33,647	100.0	33,647	97.1	—	石油ガス 20,020
特別地方消費税交付金	1	1	—	—	—	—	—	—	—	—	—	—	—	—	—	
自動車取得税交付金	3,834,852	3,834,852	2,177,765	2,177,765	1,712,588	1,712,588	1,227,949	1,227,949	1,572,729	1,768,452	1,640,751	100.0	1,640,751	104.3	—	
軽油引取税交付金	4,958,388	4,958,388	4,125,232	4,125,232	3,696,928	3,696,928	3,847,716	3,847,716	3,914,479	3,914,479	3,911,985	100.0	3,911,985	99.9	—	

（注）　平成21年度以降の自動車取得税交付金には旧法による自動車取得税交付金を含み、軽油引取税交付金には旧法による軽油引取税交付金を含む。

6　市税等決算額（平成24年度）

（単位　円・%）

区分	予算額（千円）当初（A）	補正（B）	最終（C）	決算額（D）	対予算比較 対当初（D－A）	（D／A）	対最終（D－C）	（D／C）	対前年比較 23年度決算額（E）	（D－E）	（D／E）
市税	**279,442,920**	**3,278,426**	**282,721,346**	**285,253,822,438**	**5,810,902,438**	**102.1**	**2,532,476,438**	**100.9**	**287,127,224,569**	**△1,873,402,131**	**99.3**
現年課税分	276,636,317	3,278,426	279,914,743	282,440,364,329	5,804,047,329	102.1	2,525,621,329	100.9	284,148,474,943	△1,708,110,614	99.4
滞納繰越分	2,806,603	－	2,806,603	2,813,458,109	6,855,109	100.2	6,855,109	100.2	2,978,749,626	△165,291,517	94.5
市民税	**128,864,930**	**2,285,431**	**131,150,361**	**132,686,232,320**	**3,821,302,320**	**103.0**	**1,535,871,320**	**101.2**	**129,663,030,614**	**3,023,201,706**	**102.3**
現年課税分	127,152,963	2,285,431	129,438,394	131,070,644,576	3,917,681,576	103.1	1,632,250,576	101.3	127,946,751,007	3,123,893,569	102.4
個人	109,462,445	1,282,199	110,744,644	111,498,228,898	2,035,783,898	101.9	753,584,898	100.7	107,765,497,703	3,732,731,195	103.5
法人	17,690,518	1,003,232	18,693,750	19,572,415,678	1,881,897,678	110.6	878,665,678	104.7	20,181,253,304	△608,837,626	97.0
滞納繰越分	1,711,967	－	1,711,967	1,615,587,744	△96,379,256	94.4	△96,379,256	94.4	1,716,279,607	△100,691,863	94.1
固定資産税	**110,230,919**	**650,129**	**110,881,048**	**111,421,697,512**	**1,190,778,512**	**101.1**	**540,649,512**	**100.5**	**115,588,130,745**	**△4,166,433,233**	**96.4**
現年課税分	108,997,883	650,129	109,648,012	110,104,041,940	1,106,158,940	101.0	456,029,940	100.4	114,218,931,178	△4,114,889,238	96.4
土地	45,879,358	199,787	46,079,145	46,260,918,147	381,560,147	100.8	181,773,147	100.4	46,086,354,233	174,563,914	100.4
家屋	42,474,980	120,500	42,595,480	42,780,352,843	305,372,843	100.7	184,872,843	100.4	46,077,897,845	△3,297,545,002	92.8
償却資産	20,643,545	329,842	20,973,387	21,062,770,950	419,225,950	102.0	89,383,950	100.4	22,054,679,100	△991,908,150	95.5
滞納繰越分	863,834	－	863,834	948,453,072	84,619,072	109.8	84,619,072	109.8	994,764,167	△46,311,095	95.3
国有資産等所在市交付金及び納付金	369,202	－	369,202	369,202,500	500	100.0	500	100.0	374,435,400	△5,232,900	98.6
軽自動車税	**531,895**	**－**	**531,895**	**541,783,968**	**9,888,968**	**101.9**	**9,888,968**	**101.9**	**535,250,193**	**6,533,775**	**101.2**
現年課税分	522,781	－	522,781	532,157,315	9,376,315	101.8	9,376,315	101.8	526,076,962	6,080,353	101.2
滞納繰越分	9,114	－	9,114	9,626,653	512,653	105.6	512,653	105.6	9,173,231	453,422	104.9
市たばこ税	**8,991,251**	**－**	**8,991,251**	**9,104,091,222**	**112,840,222**	**101.3**	**112,840,222**	**101.3**	**9,427,544,992**	**△323,453,770**	**96.6**
現年課税分	8,991,250	－	8,991,250	9,104,091,222	112,841,222	101.3	112,841,222	101.3	9,426,876,842	△322,785,620	96.6
滞納繰越分	1	－	1	－	△1,000	皆減	△1,000	皆減	668,150	△668,150	皆減
特別土地保有税	**2**	**－**	**2**	**－**	**△2,000**	**皆減**	**△2,000**	**皆減**	**－**	**－**	**－**
現年課税分	1	－	1	－	△1,000	皆減	△1,000	皆減	－	－	－
滞納繰越分	1	－	1	－	△1,000	皆減	△1,000	皆減	－	－	－
入湯税	**333**	**－**	**333**	**619,950**	**286,950**	**186.2**	**286,950**	**186.2**	**473,100**	**146,850**	**131.0**
現年課税分	332	－	332	619,950	287,950	186.7	287,950	186.7	473,100	146,850	131.0
滞納繰越分	1	－	1	－	△1,000	皆減	△1,000	皆減	－	－	－
事業所税	**7,914,576**	**241,166**	**8,155,742**	**8,346,322,700**	**431,746,700**	**105.5**	**190,580,700**	**102.3**	**7,955,744,400**	**390,578,300**	**104.9**
現年課税分	7,910,210	241,166	8,151,376	8,340,573,900	430,363,900	105.4	189,197,900	102.3	7,950,709,400	389,864,500	104.9
滞納繰越分	4,366	－	4,366	5,748,800	1,382,800	131.7	1,382,800	131.7	5,035,000	713,800	114.2
都市計画税	**22,909,014**	**101,700**	**23,010,714**	**23,153,074,766**	**244,060,766**	**101.1**	**142,360,766**	**100.6**	**23,957,050,525**	**△803,975,759**	**96.6**
現年課税分	22,691,695	101,700	22,793,395	22,919,032,926	227,337,926	101.0	125,637,926	100.6	23,704,221,054	△785,188,128	96.7
滞納繰越分	217,319	－	217,319	234,041,840	16,722,840	107.7	16,722,840	107.7	252,829,471	△18,787,631	92.6
地方譲与税	**3,616,321**	**－**	**3,616,321**	**3,576,139,428**	**△40,181,572**	**98.9**	**△40,181,572**	**98.9**	**3,577,586,036**	**△1,446,608**	**100.0**
利子割交付金	**543,661**	**－**	**543,661**	**586,595,000**	**42,934,000**	**107.9**	**42,934,000**	**107.9**	**640,650,000**	**△54,055,000**	**91.6**
配当割交付金	**572,736**	**－**	**572,736**	**663,807,000**	**91,071,000**	**115.9**	**91,071,000**	**115.9**	**594,161,000**	**69,646,000**	**111.7**
株式等譲渡所得割交付金	**145,608**	**－**	**145,608**	**184,679,000**	**39,071,000**	**126.8**	**39,071,000**	**126.8**	**147,519,000**	**37,160,000**	**125.2**
地方消費税交付金	**12,384,475**	**101,897**	**12,486,372**	**12,463,771,000**	**79,296,000**	**100.6**	**△22,601,000**	**99.8**	**12,260,690,000**	**203,081,000**	**101.7**
ゴルフ場利用税交付金	**34,636**	**－**	**34,636**	**36,117,480**	**1,481,480**	**104.3**	**1,481,480**	**104.3**	**35,841,260**	**276,220**	**100.8**
自動車取得税交付金	**1,572,729**	**195,723**	**1,768,452**	**1,861,358,590**	**288,629,590**	**118.4**	**92,906,590**	**105.3**	**1,448,660,872**	**412,697,718**	**128.5**
軽油引取税交付金	**3,914,479**	**－**	**3,914,479**	**3,935,292,395**	**20,813,395**	**100.5**	**20,813,395**	**100.5**	**4,017,018,638**	**△81,726,243**	**98.0**

（注）　自動車取得税交付金には旧法による自動車取得税交付金を含み、軽油引取税交付金には旧法による軽油引取税交付金を含む。

7　市税等(税目別)調定額・収入額累年比較

(単位　千円・%)

区分	昭和45年度			昭和50年度			昭和55年度			前年比(収入)			構成比(収入)			指数(収入)	
	調定額	収入率	収入額	調定額	収入率	収入額	調定額	収入率	収入額	45年度	50年度	55年度	45年度	50年度	55年度	50年度	55年度
市税	**25,657,462**	**98.1**	**25,168,887**	**56,771,671**	**98.3**	**55,798,649**	**119,763,100**	**98.3**	**117,778,795**	**121.2**	**107.6**	**116.7**	**100.0**	**100.0**	**100.0**	**222**	**468**
現年課税分	25,217,094	99.1	24,978,087	55,950,314	99.1	55,467,718	118,318,130	99.1	117,283,941	121.1	107.4	116.8	99.2	99.4	99.6	222	470
滞納繰越分	440,368	43.3	190,800	821,357	40.3	330,931	1,444,970	34.2	494,854	125.7	158.3	106.9	0.8	0.6	0.4	173	259
市民税	**10,984,208**	**96.4**	**10,586,249**	**23,183,951**	**96.8**	**22,440,345**	**54,765,415**	**97.4**	**53,349,783**	**128.9**	**95.6**	**123.8**	**42.1**	**40.2**	**45.3**	**212**	**504**
現年課税分	10,630,648	98.1	10,433,646	22,512,471	98.5	22,169,592	53,723,875	98.7	53,013,126	128.7	95.2	123.9	41.5	39.7	45.0	212	508
個人・特別徴収	3,741,193	99.5	3,722,932	11,633,490	99.3	11,556,773	24,715,782	99.5	24,586,712	125.2	119.6	116.1	14.8	20.7	20.9	310	660
個人・普通徴収	2,513,751	95.1	2,391,153	5,271,239	96.1	5,068,250	11,340,422	95.8	10,866,627	140.5	86.5	120.3	9.5	9.1	9.2	212	454
法人	4,375,704	98.7	4,319,561	5,607,742	98.9	5,544,569	17,667,671	99.4	17,559,787	125.9	71.3	139.7	17.2	9.9	14.9	128	407
滞納繰越分	353,560	43.2	152,603	671,480	40.3	270,753	1,041,540	32.3	336,657	142.3	157.9	110.7	0.6	0.5	0.3	177	221
固定資産税	**10,264,127**	**99.3**	**10,193,775**	**23,941,466**	**99.3**	**23,775,236**	**42,370,537**	**99.1**	**41,970,947**	**116.5**	**121.6**	**110.8**	**40.5**	**42.6**	**35.6**	**233**	**412**
現年課税分	9,973,149	99.7	9,939,103	23,426,840	99.6	23,327,609	41,367,365	99.5	41,142,271	116.9	121.8	110.9	39.5	41.8	34.9	235	414
土地・家屋	4,656,566	99.5	4,633,634	16,214,654	99.5	16,138,066	28,762,802	99.4	28,599,993	116.1	127.2	108.4	18.4	28.9	24.3	348	617
償却資産	5,316,583	99.8	5,305,469	7,212,186	99.7	7,189,543	12,604,563	99.5	12,542,278	117.6	111.3	116.9	21.1	12.9	10.6	136	236
滞納繰越分	68,254	46.8	31,948	103,884	35.5	36,885	297,982	41.4	123,486	85.3	126.7	99.7	0.2	0.1	0.1	115	387
国有資産等所在市交付金	222,724	100.0	222,724	410,742	100.0	410,742	705,190	100.0	705,190	106.2	109.0	109.5	0.8	0.7	0.6	184	317
軽自動車税	**99,118**	**90.3**	**89,525**	**93,375**	**92.5**	**86,336**	**143,025**	**94.2**	**134,669**	**113.9**	**92.5**	**110.0**	**0.3**	**0.2**	**0.1**	**96**	**150**
現年課税分	90,247	97.4	87,884	86,966	97.8	85,084	136,801	97.3	133,063	115.0	92.4	110.0	0.3	0.2	0.1	97	151
滞納繰越分	8,871	18.5	1,641	6,409	19.5	1,252	6,224	25.8	1,606	75.2	101.4	110.0	0.0	0.0	0.0	76	98
市たばこ消費税	**1,739,158**	**100.0**	**1,739,158**	**2,764,922**	**100.0**	**2,764,922**	**4,333,297**	**100.0**	**4,333,297**	**112.4**	**104.8**	**100.1**	**6.9**	**5.0**	**3.7**	**159**	**249**
電気税	**1,226,769**	**100.0**	**1,226,769**	**2,016,071**	**100.0**	**2,016,071**	**5,131,299**	**100.0**	**5,131,299**	**111.0**	**100.0**	**153.7**	**4.9**	**3.6**	**4.4**	**164**	**418**
ガス税	**198,023**	**100.0**	**198,023**	**225,384**	**100.0**	**225,384**	**237,854**	**100.0**	**237,854**	**111.7**	**77.7**	**157.0**	**0.8**	**0.4**	**0.2**	**114**	**120**
特別土地保有税	**—**	**—**	**—**	**1,055,031**	**97.2**	**1,025,913**	**502,841**	**85.9**	**432,085**	**—**	**105.4**	**75.4**	**—**	**1.8**	**0.4**	**—**	**—**
現年課税分	—	—	—	1,033,273	97.8	1,010,720	470,046	90.7	426,447	—	104.0	75.5	—	1.8	0.4	—	—
滞納繰越分	—	—	—	21,758	69.8	15,193	32,795	17.2	5,638	—	著増	70.9	—	0.0	0.0	—	—
事業所税	**—**	**—**	**—**	**504,903**	**99.6**	**502,874**	**4,125,217**	**99.9**	**4,119,839**	**—**	**皆増**	**103.0**	**—**	**0.9**	**3.5**	**—**	**—**
現年課税分	—	—	—	504,903	99.6	502,874	4,122,756	99.9	4,117,537	—	皆増	103.1	—	0.9	3.5	—	—
滞納繰越分	—	—	—	—	—	—	2,461	93.5	2,302	—	—	69.1	—	—	0.0	—	—
都市計画税	**1,146,059**	**99.1**	**1,135,388**	**2,986,568**	**99.2**	**2,961,568**	**8,153,615**	**99.0**	**8,069,022**	**126.4**	**104.4**	**108.9**	**4.5**	**5.3**	**6.8**	**261**	**711**
現年課税分	1,136,376	99.5	1,130,780	2,968,742	99.5	2,954,720	8,089,647	99.4	8,043,857	126.6	104.4	108.9	4.5	5.3	6.8	261	711
滞納繰越分	9,683	47.6	4,608	17,826	38.4	6,848	63,968	39.3	25,165	92.5	110.2	112.8	0.0	0.0	0.0	149	546
地方譲与税	**201,218**	**100.0**	**201,218**	**1,528,200**	**100.0**	**1,528,200**	**2,678,075**	**100.0**	**2,678,075**	**113.2**	**104.0**	**99.6**	**—**	**—**	**—**	**759**	**1,331**
娯楽施設利用税交付金	**13,978**	**100.0**	**13,978**	**58,203**	**100.0**	**58,203**	**61,022**	**100.0**	**61,022**	**106.4**	**87.5**	**105.5**	**—**	**—**	**—**	**416**	**437**
自動車取得税交付金	**421,197**	**100.0**	**421,197**	**1,339,768**	**100.0**	**1,339,768**	**2,203,467**	**100.0**	**2,203,467**	**109.6**	**120.7**	**100.1**	**—**	**—**	**—**	**318**	**523**
軽油引取税交付金	**—**	**—**	**—**	**880,369**	**100.0**	**880,369**	**1,981,310**	**100.0**	**1,981,310**	**—**	**77.0**	**112.8**	**—**	**—**	**—**	**—**	**—**
国有提供施設助成交付金	**3,462**	**100.0**	**3,462**	**24,033**	**100.0**	**24,033**	**—**	**—**	**—**	**147.1**	**119.6**	**—**	**—**	**—**	**—**	**694**	**—**

(注) 1　前年比、構成比、指数(昭和45年度＝100)は、収入額。
　　2　昭和45年度から昭和60年度の国有資産等所在市交付金には納付金を含む。

7　市税等(税目別)調定額・収入額累年比較(続)

（単位　千円・%）

区分	昭和60年度			平成2年度			平成7年度			前年比（収入）			構成比（収入）			指数（収入）		
	調定額	収入率	収入額	調定額	収入率	収入額	調定額	収入率	収入額	60年度	2年度	7年度	60年度	2年度	7年度	60年度	2年度	7年度
市税	**187,411,956**	**97.6**	**182,940,386**	**255,387,323**	**97.7**	**249,525,645**	**286,000,259**	**94.9**	**271,373,827**	**112.5**	**104.0**	**104.6**	**100.0**	**100.0**	**100.0**	**727**	**991**	**1,078**
現年課税分	183,585,520	99.1	181,844,100	250,203,569	99.1	247,952,120	273,579,612	98.3	268,974,887	112.6	104.1	104.5	99.4	99.4	99.1	728	993	1,077
滞納繰越分	3,826,436	28.7	1,096,286	5,183,754	30.4	1,573,525	12,420,647	19.3	2,398,940	106.9	94.2	112.0	0.6	0.6	0.9	575	825	1,257
市民税	**88,262,624**	**96.5**	**85,148,002**	**132,458,404**	**96.6**	**127,948,152**	**123,879,966**	**93.0**	**115,228,598**	**113.9**	**104.3**	**105.3**	**46.5**	**51.3**	**42.5**	**804**	**1,209**	**1,088**
現年課税分	85,628,782	98.6	84,457,183	128,523,234	98.8	126,925,860	116,250,459	98.0	113,879,839	113.9	104.4	105.4	46.1	50.9	42.0	809	1,217	1,091
個人・特別徴収	42,393,641	99.4	42,155,630	63,246,434	99.7	63,038,044	68,665,965	99.3	68,197,821	111.2	110.1	105.0	23.0	25.3	25.1	1,132	1,693	1,832
個人・普通徴収	16,642,337	94.9	15,786,979	31,992,851	95.9	30,696,115	27,225,069	93.4	25,416,020	111.6	116.1	104.1	8.6	12.3	9.4	660	1,284	1,063
法人	26,592,804	99.7	26,514,574	33,283,949	99.7	33,191,701	20,359,425	99.5	20,265,998	120.2	87.5	108.5	14.5	13.3	7.5	614	768	469
滞納繰越分	2,633,842	26.2	690,819	3,935,170	26.0	1,022,292	7,629,507	17.7	1,348,759	104.8	95.4	103.1	0.4	0.4	0.5	453	670	884
固定資産税	**65,385,894**	**98.5**	**64,376,255**	**86,941,009**	**98.9**	**85,989,751**	**115,806,169**	**97.1**	**112,413,313**	**112.8**	**105.8**	**103.3**	**35.2**	**34.5**	**41.4**	**632**	**844**	**1,103**
現年課税分	63,552,949	99.3	63,110,974	85,799,221	99.5	85,375,226	112,785,679	98.7	111,326,842	113.0	105.9	103.2	34.5	34.2	41.0	635	859	1,120
土地・家屋	43,822,318	99.2	43,456,514	60,741,554	99.4	60,353,769	86,377,100	98.4	84,996,437	109.6	105.2	106.3	23.8	24.2	31.3	938	1,303	1,834
償却資産	19,730,631	99.6	19,654,460	25,057,667	99.9	25,021,457	26,408,579	99.7	26,330,405	121.2	107.5	94.3	10.7	10.0	9.7	370	472	496
滞納繰越分	828,811	31.5	261,147	922,305	42.8	395,042	2,693,836	28.2	759,817	100.9	94.8	122.5	0.1	0.2	0.3	817	1,237	2,378
国有資産等所在市交付金	1,004,134	100.0	1,004,134	219,483	100.0	219,483	326,654	100.0	326,654	103.4	100.1	105.1	0.6	0.1	0.1	451	99	147
軽自動車税	**288,380**	**91.3**	**263,306**	**350,461**	**91.1**	**319,206**	**387,490**	**89.1**	**345,422**	**107.1**	**101.7**	**101.5**	**0.1**	**0.1**	**0.1**	**294**	**357**	**386**
現年課税分	270,212	96.0	259,440	321,825	97.0	312,153	352,002	95.9	337,430	107.0	101.6	101.3	0.1	0.1	0.1	295	355	384
滞納繰越分	18,168	21.3	3,866	28,636	24.6	7,053	35,488	22.5	7,992	115.6	109.6	115.5	0.0	0.0	0.0	236	430	487
市たばこ税	**6,005,197**	**100.0**	**6,005,197**	**6,999,398**	**100.0**	**6,999,122**	**7,492,719**	**100.0**	**7,492,208**	**106.6**	**103.7**	**101.0**	**3.3**	**2.8**	**2.8**	**345**	**402**	**431**
現年課税分	6,005,197	100.0	6,005,197	6,999,398	100.0	6,999,122	7,492,522	100.0	7,492,204	106.6	103.7	101.0	3.3	2.8	2.8	345	402	431
滞納繰越分	—	—	—	—	—	—	197	2.0	4	—	—	皆増	—	—	0.0	—	—	—
電気税	**6,566,240**	**100.0**	**6,566,240**	**10**	**100.0**	**10**	**—**	**—**	**—**	**103.7**	**著減**	**—**	**3.6**	**0.0**	**—**	**535**	**0**	**—**
ガス税	**172,361**	**100.0**	**172,361**	**—**	**—**	**—**	**—**	**—**	**—**	**95.2**	**皆減**	**—**	**0.1**	**—**	**—**	**87**	**—**	**—**
特別土地保有税	**957,425**	**92.3**	**883,727**	**1,325,359**	**91.2**	**1,209,219**	**3,239,416**	**50.4**	**1,633,939**	**154.0**	**113.9**	**105.2**	**0.5**	**0.5**	**0.6**	**—**	**—**	**—**
現年課税分	815,094	99.1	807,594	1,268,058	91.8	1,164,038	1,915,086	81.6	1,562,040	146.3	114.8	102.8	0.4	0.5	0.6	—	—	—
滞納繰越分	142,331	53.5	76,133	57,301	78.8	45,181	1,324,330	5.4	71,899	350.5	94.2	214.4	0.1	0.0	0.0	—	—	—
商品切手発行税	**85,338**	**100.0**	**85,338**	**171,093**	**100.0**	**171,093**	**—**	**—**	**—**	**100.3**	**128.8**	**—**	**0.1**	**0.1**	**—**	**—**	**—**	**—**
事業所税	**6,673,405**	**99.9**	**6,664,701**	**8,966,282**	**99.9**	**8,960,253**	**9,245,107**	**99.9**	**9,238,864**	**109.9**	**93.2**	**111.1**	**3.6**	**3.6**	**3.4**	**—**	**—**	**—**
現年課税分	6,665,370	100.0	6,662,809	8,960,993	100.0	8,959,415	9,240,017	100.0	9,235,760	110.3	93.4	111.1	3.6	3.6	3.4	—	—	—
滞納繰越分	8,035	23.6	1,892	5,289	15.8	838	5,090	61.0	3,104	7.5	4.0	57.3	0.0	0.0	0.0	—	—	—
都市計画税	**13,015,092**	**98.2**	**12,775,259**	**18,175,307**	**98.6**	**17,928,839**	**25,949,392**	**96.4**	**25,021,483**	**110.4**	**104.7**	**105.8**	**7.0**	**7.1**	**9.2**	**1,125**	**1,579**	**2,204**
現年課税分	12,819,843	99.2	12,712,830	17,940,254	99.4	17,825,720	25,217,193	98.4	24,814,118	110.4	104.7	105.7	7.0	7.1	9.1	1,124	1,576	2,194
滞納繰越分	195,249	32.0	62,429	235,053	43.9	103,119	732,199	28.3	207,365	110.0	97.1	122.8	0.0	0.0	0.1	1,355	2,238	4,500
地方譲与税	**2,121,800**	**100.0**	**2,121,800**	**7,937,288**	**100.0**	**7,937,288**	**8,662,090**	**100.0**	**8,662,090**	**77.3**	**105.9**	**101.8**	**—**	**—**	**—**	**1,054**	**3,945**	**4,305**
利子割交付金	**—**	**—**	**—**	**5,639,773**	**100.0**	**5,639,773**	**4,632,577**	**100.0**	**4,632,577**	**—**	**221.3**	**87.3**	**—**	**—**	**—**	**—**	**—**	**—**
ゴルフ場利用税交付金	**69,063**	**100.0**	**69,063**	**77,162**	**100.0**	**77,162**	**79,637**	**100.0**	**79,637**	**94.9**	**99.7**	**96.1**	**—**	**—**	**—**	**494**	**—**	**—**
特別地方消費税交付金	**—**	**—**	**—**	**—**	**—**	**—**	**109,866**	**100.0**	**109,866**	**—**	**—**	**88.9**	**—**	**—**	**—**	**—**	**—**	**—**
自動車取得税交付金	**2,901,121**	**100.0**	**2,901,121**	**5,862,238**	**100.0**	**5,862,238**	**5,267,485**	**100.0**	**5,267,485**	**107.2**	**107.0**	**97.5**	**—**	**—**	**—**	**689**	**1,392**	**1,251**
軽油引取税交付金	**2,687,098**	**100.0**	**2,687,098**	**3,780,789**	**100.0**	**3,780,789**	**5,894,809**	**100.0**	**5,894,809**	**103.4**	**117.9**	**103.5**	**—**	**—**	**—**	**—**	**—**	**—**

（注）1 指数　昭和45年度＝100
2 昭和60年度のゴルフ場利用税交付金は娯楽施設利用税交付金であり、市たばこ税は市たばこ消費税である。
3 平成２年度の電気税は旧法による税である。

7　市税等(税目別)調定額・収入額累年比較(続)

（単位　千円・%）

区分	平成12年度 調定額	平成12年度 収入率	平成12年度 収入額	平成17年度 調定額	平成17年度 収入率	平成17年度 収入額	平成21年度 調定額	平成21年度 収入率	平成21年度 収入額	前年比(収入) 12年度	前年比(収入) 17年度	前年比(収入) 21年度	構成比(収入) 12年度	構成比(収入) 17年度	構成比(収入) 21年度	指数(収入) 12年度	指数(収入) 17年度	指数(収入) 21年度
市税	**283,076,647**	**93.9**	**265,678,464**	**274,960,569**	**95.6**	**262,778,889**	**296,715,444**	**96.1**	**285,247,073**	**97.3**	**103.1**	**97.1**	**100.0**	**100.0**	**100.0**	**1,056**	**1,044**	**1,133**
現年課税分	267,101,826	98.4	262,877,103	262,737,768	98.7	259,431,070	286,335,447	98.5	282,115,234	97.3	103.0	97.0	98.9	98.7	98.9	1,052	1,039	1,129
滞納繰越分	15,974,821	17.5	2,801,361	12,222,801	27.4	3,347,819	10,379,997	30.2	3,131,839	100.2	113.3	110.9	1.1	1.3	1.1	1,468	1,755	1,641
市民税	**114,436,500**	**92.4**	**105,780,025**	**120,306,149**	**94.5**	**113,699,947**	**140,207,898**	**94.5**	**132,435,437**	**97.9**	**107.6**	**91.7**	**39.8**	**43.3**	**46.4**	**999**	**1,074**	**1,251**
現年課税分	106,483,095	98.1	104,497,726	113,907,893	98.5	112,173,837	133,438,733	97.9	130,627,667	97.9	107.6	91.4	39.3	42.7	45.8	1,002	1,075	1,252
個人・給与徴収	63,444,204	99.5	63,137,798	62,889,750	99.8	62,737,609	84,227,057	99.7	83,954,344	94.2	105.8	101.7	23.7	23.9	29.5	1,696	1,685	2,255
個人・年金特徴	—	—	—	—	—	—	1,528,690	100.0	1,528,690	—	—	皆増	—	—	0.5	—	—	—
個人・普通徴収	24,961,086	93.6	23,372,406	26,304,834	94.3	24,792,857	32,369,855	92.4	29,898,501	103.8	104.6	92.3	8.8	9.4	10.5	977	1,037	1,250
法人	18,077,805	99.5	17,987,522	24,713,309	99.7	24,643,371	15,313,131	99.6	15,246,132	105.0	115.9	54.7	6.8	9.4	5.3	416	571	353
滞納繰越分	7,953,405	16.1	1,282,299	6,398,256	23.9	1,526,110	6,769,165	26.7	1,807,770	98.7	114.8	111.6	0.5	0.6	0.6	840	1,000	1,185
固定資産税	**123,038,636**	**95.0**	**116,850,154**	**113,749,703**	**96.3**	**109,582,333**	**115,910,366**	**97.5**	**113,044,565**	**96.8**	**100.0**	**103.0**	**44.0**	**41.7**	**39.6**	**1,146**	**1,075**	**1,109**
現年課税分	117,015,948	98.5	115,284,492	108,954,587	98.9	107,717,162	112,747,228	99.0	111,632,272	96.6	99.9	103.0	43.4	41.0	39.1	1,160	1,084	1,123
土地・家屋	92,428,092	98.2	90,769,319	88,416,032	98.6	87,206,426	90,385,966	98.8	89,325,265	97.2	100.2	102.4	34.2	33.2	31.3	1,959	1,882	1,928
償却資産	24,587,856	99.7	24,515,173	20,538,555	99.9	20,510,736	22,361,262	99.8	22,307,007	94.6	98.9	105.6	9.2	7.8	7.8	462	387	420
滞納繰越分	5,612,839	20.6	1,155,813	4,325,642	32.3	1,395,697	2,792,818	37.3	1,041,973	116.7	109.8	110.0	0.5	0.5	0.4	3,618	4,369	3,261
国有資産等所在市交付金	409,849	100.0	409,849	469,474	100.0	469,474	370,320	100.0	370,320	115.1	96.3	99.1	0.1	0.2	0.1	184	211	166
軽自動車税	**427,284**	**86.2**	**368,415**	**512,613**	**88.5**	**453,725**	**570,409**	**91.6**	**522,728**	**102.8**	**104.5**	**102.0**	**0.1**	**0.2**	**0.2**	**412**	**507**	**584**
現年課税分	378,236	95.0	359,140	457,990	96.3	441,242	527,766	97.1	512,538	103.0	104.6	102.2	0.1	0.2	0.2	409	502	583
滞納繰越分	49,048	18.9	9,275	54,623	22.9	12,483	42,643	23.9	10,190	96.4	101.0	95.5	0.0	0.0	0.0	565	761	621
市たばこ税	**8,431,030**	**100.0**	**8,430,245**	**8,303,589**	**100.0**	**8,303,410**	**7,891,654**	**100.0**	**7,891,654**	**99.1**	**97.6**	**95.2**	**3.2**	**3.1**	**2.8**	**485**	**477**	**454**
現年課税分	8,430,304	100.0	8,430,236	8,303,410	100.0	8,303,410	7,891,654	100.0	7,891,654	99.1	97.6	95.2	3.2	3.1	2.8	485	477	454
滞納繰越分	726	1.2	9	179	0.0	—	—	—	—	皆増	皆減	—	0.0	—	—	—	—	—
特別土地保有税	**1,330,883**	**42.1**	**559,748**	**300,348**	**15.9**	**47,835**	**43,700**	**0.0**	**—**	**70.0**	**187.8**	**—**	**0.2**	**0.0**	**—**	**—**	**—**	**—**
現年課税分	532,781	96.5	514,122	2,362	100.0	2,362	—	—	—	87.6	11.3	—	0.2	0.0	—	—	—	—
滞納繰越分	798,102	5.7	45,626	297,986	15.3	45,473	43,700	0.0	—	21.4	著増	—	0.0	0.0	—	—	—	—
入湯税	**—**	**—**	**—**	**—**	**—**	**—**	**474**	**100.0**	**474**	**—**	**—**	**81.3**	**0.0**	**0.0**	**0.0**	**—**	**—**	**—**
現年課税分	—	—	—	—	—	—	474	100.0	474	—	—	81.3	0.0	0.0	0.0	—	—	—
滞納繰越分	—	—	—	—	—	—	—	—	—	—	—	—	—	—	—	—	—	—
事業所税	**8,608,631**	**99.3**	**8,544,322**	**7,658,761**	**99.8**	**7,644,729**	**8,040,851**	**99.7**	**8,019,163**	**101.5**	**102.3**	**101.0**	**3.2**	**2.9**	**2.8**	**—**	**—**	**—**
現年課税分	8,554,574	99.8	8,538,496	7,644,207	99.9	7,640,368	8,020,151	99.9	8,015,078	101.6	102.3	101.0	3.2	2.9	2.8	—	—	—
滞納繰越分	54,057	10.8	5,826	14,554	30.0	4,361	20,700	19.7	4,085	61.5	72.5	127.7	0.0	0.0	0.0	—	—	—
都市計画税	**26,803,683**	**93.8**	**25,145,555**	**24,129,406**	**95.5**	**23,046,910**	**24,050,092**	**97.0**	**23,333,052**	**95.6**	**99.6**	**102.1**	**9.5**	**8.8**	**8.2**	**2,215**	**2,030**	**2,055**
現年課税分	25,297,039	98.2	24,843,042	22,997,845	98.6	22,683,215	23,339,121	98.8	23,065,231	95.4	99.4	102.0	9.4	8.6	8.1	2,197	2,006	2,040
滞納繰越分	1,506,644	20.1	302,513	1,131,561	32.1	363,695	710,971	37.7	267,821	110.9	109.6	110.1	0.1	0.2	0.1	6,565	7,893	5,812
地方譲与税	**3,537,262**	**100.0**	**3,537,262**	**7,861,150**	**100.0**	**7,861,150**	**3,218,377**	**100.0**	**3,218,377**	**102.8**	**130.0**	**93.7**	**—**	**—**	**—**	**1,758**	**3,907**	**1,599**
利子割交付金	**5,634,153**	**100.0**	**5,634,153**	**945,857**	**100.0**	**945,857**	**878,766**	**100.0**	**878,766**	**339.2**	**71.8**	**86.0**	**—**	**—**	**—**	**—**	**—**	**—**
配当割交付金	**—**	**—**	**—**	**657,040**	**100.0**	**657,040**	**395,190**	**100.0**	**395,190**	**—**	**174.8**	**82.2**	**—**	**—**	**—**	**—**	**—**	**—**
株式等譲渡所得割交付金	**—**	**—**	**—**	**964,918**	**100.0**	**964,918**	**196,495**	**100.0**	**196,495**	**—**	**229.5**	**109.0**	**—**	**—**	**—**	**—**	**—**	**—**
地方消費税交付金	**11,121,185**	**100.0**	**11,121,185**	**11,146,177**	**100.0**	**11,146,177**	**12,120,436**	**100.0**	**12,120,436**	**103.1**	**94.2**	**105.7**	**—**	**—**	**—**	**—**	**—**	**—**
ゴルフ場利用税交付金	**54,378**	**100.0**	**54,378**	**49,196**	**100.0**	**49,196**	**43,062**	**100.0**	**43,062**	**92.9**	**100.3**	**94.8**	**—**	**—**	**—**	**—**	**—**	**—**
特別地方消費税交付金	**52,660**	**100.0**	**52,660**	**—**	**—**	**—**	**—**	**—**	**—**	**25.1**	**皆減**	**—**	**—**	**—**	**—**	**—**	**—**	**—**
自動車取得税交付金	**4,025,287**	**100.0**	**4,025,287**	**4,184,964**	**100.0**	**4,184,964**	**2,006,911**	**100.0**	**2,006,911**	**108.9**	**103.7**	**67.2**	**—**	**—**	**—**	**956**	**994**	**476**
軽油引取税交付金	**5,449,786**	**100.0**	**5,449,786**	**4,984,893**	**100.0**	**4,984,893**	**4,055,784**	**100.0**	**4,055,784**	**98.0**	**97.0**	**96.4**	**—**	**—**	**—**	**—**	**—**	**—**

（注）1 指数　昭和45年度＝100

2 平成12年度の国有資産等所在市交付金及び納付金は、国有資産等所在市交付金である。

3 平成21年度以降の自動車取得税交付金には旧法による自動車取得税交付金を含み、軽油引取税交付金には旧法による軽油引取税交付金を含む。

7　市税等(税目別)調定額・収入額累年比較(続)

(単位　千円・%)

区分	平成22年度 調定額	平成22年度 収入率	平成22年度 収入額	平成23年度 調定額	平成23年度 収入率	平成23年度 収入額	平成24年度 調定額	平成24年度 収入率	平成24年度 収入額	前年比(収入) 22年度	前年比(収入) 23年度	前年比(収入) 24年度	構成比(収入) 22年度	構成比(収入) 23年度	構成比(収入) 24年度	指数(収入) 22年度	指数(収入) 23年度	指数(収入) 24年度
市税	**293,282,521**	**96.1**	**281,990,525**	**297,381,696**	**96.6**	**287,127,225**	**294,786,817**	**96.8**	**285,253,822**	**98.9**	**101.8**	**99.3**	**100.0**	**100.0**	**100.0**	**1,120**	**1,141**	**1,133**
現年課税分	282,552,481	98.7	278,828,628	287,486,397	98.8	284,148,475	285,455,423	98.9	282,440,364	98.8	101.9	99.4	98.9	99.0	99.0	1,116	1,138	1,131
滞納繰越分	10,730,040	29.5	3,161,897	9,895,299	30.1	2,978,750	9,331,394	30.2	2,813,458	101.0	94.2	94.5	1.1	1.0	1.0	1,657	1,561	1,475
市民税	**135,062,493**	**94.2**	**127,287,170**	**136,748,122**	**94.8**	**129,663,031**	**139,407,213**	**95.2**	**132,686,232**	**96.1**	**101.9**	**102.3**	**45.2**	**45.2**	**46.5**	**1,202**	**1,225**	**1,253**
現年課税分	127,850,883	98.1	125,456,012	130,041,598	98.4	127,946,751	133,035,137	98.5	131,070,645	96.0	102.0	102.4	44.6	44.6	46.0	1,202	1,226	1,256
個人・給与徴収	79,587,617	99.7	79,375,604	78,958,267	99.8	78,789,511	82,348,018	99.8	82,209,224	94.5	99.3	104.3	28.2	27.4	28.8	2,132	2,116	2,208
個人・年金特徴	2,941,742	100.0	2,941,742	2,972,785	100.0	2,972,785	3,010,135	100.0	3,010,135	192.4	101.1	101.3	1.0	1.0	1.1	—	—	—
個人・普通徴収	28,281,711	92.5	26,158,361	27,870,205	93.3	26,003,202	28,045,887	93.7	26,278,870	87.5	99.4	101.1	9.3	9.1	9.2	1,094	1,087	1,099
法人	17,039,813	99.7	16,980,305	20,240,341	99.7	20,181,253	19,631,097	99.7	19,572,416	111.4	118.9	97.0	6.1	7.1	6.9	393	467	453
滞納繰越分	7,211,610	25.4	1,831,158	6,706,524	25.6	1,716,280	6,372,076	25.4	1,615,587	101.3	93.7	94.1	0.6	0.6	0.5	1,200	1,125	1,059
固定資産税	**117,032,972**	**97.7**	**114,306,088**	**118,044,529**	**97.9**	**115,588,131**	**113,592,052**	**98.1**	**111,421,697**	**101.1**	**101.1**	**96.4**	**40.5**	**40.2**	**39.1**	**1,121**	**1,134**	**1,093**
現年課税分	113,929,817	99.1	112,886,249	115,201,191	99.1	114,218,932	110,929,476	99.3	110,104,042	101.1	101.2	96.4	40.0	39.8	38.6	1,136	1,149	1,108
土地・家屋	91,680,537	98.9	90,657,400	93,099,499	99.0	92,164,252	89,845,303	99.1	89,041,271	101.5	101.7	96.6	32.1	32.1	31.2	1,957	1,989	1,922
償却資産	22,249,280	99.9	22,228,849	22,101,692	99.8	22,054,680	21,084,173	99.9	21,062,771	99.6	99.2	95.5	7.9	7.7	7.4	419	416	397
滞納繰越分	2,728,871	38.3	1,045,555	2,468,903	40.3	994,764	2,293,374	41.4	948,453	100.3	95.1	95.3	0.4	0.3	0.4	3,273	3,114	2,969
国有資産等所在市交付金及び納付金	374,284	100.0	374,284	374,435	100.0	374,435	369,202	100.0	369,202	101.1	100.0	98.6	0.1	0.1	0.1	168	168	166
軽自動車税	**576,832**	**91.9**	**530,322**	**580,074**	**92.3**	**535,250**	**582,826**	**93.0**	**541,784**	**101.5**	**100.9**	**101.2**	**0.2**	**0.2**	**0.2**	**592**	**598**	**605**
現年課税分	535,601	97.1	520,322	540,682	97.3	526,077	544,661	97.7	532,157	101.5	101.1	101.2	0.2	0.2	0.2	592	599	606
滞納繰越分	41,231	24.3	10,000	39,392	23.3	9,173	38,165	25.2	9,627	98.1	91.7	104.9	0.0	0.0	0.0	609	559	587
市たばこ税	**8,272,811**	**100.0**	**8,272,143**	**9,427,545**	**100.0**	**9,427,545**	**9,104,091**	**100.0**	**9,104,091**	**104.8**	**114.0**	**96.6**	**2.9**	**3.3**	**3.2**	**476**	**542**	**523**
現年課税分	8,272,811	100.0	8,272,143	9,426,877	100.0	9,426,877	9,104,091	100.0	9,104,091	104.8	114.0	96.6	2.9	3.3	3.2	476	542	523
滞納繰越分	—	—	—	668	100.0	668	—	—	—	—	皆増	皆減	—	0.0	—	—	—	—
特別土地保有税	**43,700**	**0.0**	**—**	**43,700**	**0.0**	**—**	**43,700**	**0.0**	**—**	**—**	**—**	**—**	**—**	**—**	**—**	**—**	**—**	**—**
現年課税分	—	—	—	—	—	—	—	—	—	—	—	—	—	—	—	—	—	—
滞納繰越分	43,700	0.0	—	43,700	0.0	—	43,700	0.0	—	—	—	—	—	—	—	—	—	—
入湯税	**531**	**100.0**	**531**	**473**	**100.0**	**473**	**620**	**100.0**	**620**	**112.0**	**89.1**	**131.1**	**0.0**	**0.0**	**0.0**	**—**	**—**	**—**
現年課税分	531	100.0	531	473	100.0	473	620	100.0	620	112.0	89.1	131.1	0.0	0.0	0.0	—	—	—
滞納繰越分	—	—	—	—	—	—	—	—	—	—	—	—	—	—	—	—	—	—
事業所税	**7,972,795**	**99.9**	**7,962,521**	**7,966,653**	**99.9**	**7,955,744**	**8,357,156**	**99.9**	**8,346,323**	**99.3**	**99.9**	**104.9**	**2.8**	**2.8**	**2.9**	**—**	**—**	**—**
現年課税分	7,951,108	99.9	7,945,430	7,956,379	99.9	7,950,709	8,346,247	99.9	8,340,574	99.1	100.1	104.9	2.8	2.8	2.9	—	—	—
滞納繰越分	21,687	78.8	17,091	10,274	49.0	5,035	10,909	52.7	5,749	418.4	29.5	114.2	0.0	0.0	0.0	—	—	—
都市計画税	**24,320,387**	**97.2**	**23,631,750**	**24,570,600**	**97.5**	**23,957,051**	**23,699,159**	**97.7**	**23,153,075**	**101.3**	**101.4**	**96.6**	**8.4**	**8.3**	**8.1**	**2,081**	**2,110**	**2,039**
現年課税分	23,637,446	98.9	23,373,657	23,944,762	99.0	23,704,221	23,125,989	99.1	22,919,033	101.3	101.4	96.7	8.3	8.2	8.0	2,067	2,096	2,027
滞納繰越分	682,941	37.8	258,093	625,838	40.4	252,830	573,170	40.8	234,042	96.4	98.0	92.6	0.1	0.1	0.1	5,601	5,487	5,079
地方譲与税	**3,218,641**	**100.0**	**3,218,641**	**3,577,586**	**100.0**	**3,577,586**	**3,576,139**	**100.0**	**3,576,139**	**100.0**	**111.2**	**100.0**	**—**	**—**	**—**	**1,600**	**1,778**	**1,777**
利子割交付金	**791,091**	**100.0**	**791,091**	**640,650**	**100.0**	**640,650**	**586,595**	**100.0**	**586,595**	**90.0**	**81.0**	**91.6**	**—**	**—**	**—**	**—**	**—**	**—**
配当割交付金	**516,778**	**100.0**	**516,778**	**594,161**	**100.0**	**594,161**	**663,807**	**100.0**	**663,807**	**130.8**	**115.0**	**111.7**	**—**	**—**	**—**	**—**	**—**	**—**
株式等譲渡所得割交付金	**176,271**	**100.0**	**176,271**	**147,519**	**100.0**	**147,519**	**184,679**	**100.0**	**184,679**	**89.7**	**83.7**	**125.2**	**—**	**—**	**—**	**—**	**—**	**—**
地方消費税交付金	**12,099,613**	**100.0**	**12,099,613**	**12,260,690**	**100.0**	**12,260,690**	**12,463,771**	**100.0**	**12,463,771**	**99.8**	**101.3**	**101.7**	**—**	**—**	**—**	**—**	**—**	**—**
ゴルフ場利用税交付金	**39,971**	**100.0**	**39,971**	**35,841**	**100.0**	**35,841**	**36,117**	**100.0**	**36,117**	**92.8**	**89.7**	**100.8**	**—**	**—**	**—**	**—**	**—**	**—**
自動車取得税交付金	**1,590,441**	**100.0**	**1,590,441**	**1,448,661**	**100.0**	**1,448,661**	**1,861,359**	**100.0**	**1,861,359**	**79.2**	**91.1**	**128.5**	**—**	**—**	**—**	**378**	**344**	**442**
軽油引取税交付金	**4,007,443**	**100.0**	**4,007,443**	**4,017,019**	**100.0**	**4,017,019**	**3,935,292**	**100.0**	**3,935,292**	**98.8**	**100.2**	**98.0**	**—**	**—**	**—**	**—**	**—**	**—**

(注) 1 指数　昭和45年度＝100

2 平成21年度以降の自動車取得税交付金には旧法による自動車取得税交付金を含み、軽油引取税交付金には旧法による軽油引取税交付金を含む。

8　市税等収入状況（平成24年度）

（1）　総括

（単位　円・％）

区分	予算額	調定額	収入額	不納欠損額	収入未済額	左のうち処分停止額	予算比（収入額）	対調定収入率	前年比（収入額）	構成比（収入額）
市税	**282,721,346,000**	**294,786,816,806**	**285,253,822,438**	**1,540,842,182**	**7,992,152,186**	**1,540,564,442**	**100.9**	**96.8**	**99.3**	**100.0**
現年課税分	279,914,743,000	285,455,422,985	282,440,364,329	—	3,015,058,656	50,142,889	100.9	98.9	99.4	99.0
滞納繰越分	2,806,603,000	9,331,393,821	2,813,458,109	1,540,842,182	4,977,093,530	1,490,421,553	100.2	30.2	94.5	1.0
市民税	**131,150,361,000**	**139,407,213,353**	**132,686,232,320**	**1,281,945,185**	**5,439,035,848**	**1,395,118,671**	**101.2**	**95.2**	**102.3**	**46.5**
現年課税分	129,438,394,000	133,035,136,513	131,070,644,576	—	1,964,491,937	44,700,753	101.3	98.5	102.4	46.0
個人	110,744,644,000	113,404,039,713	111,498,228,898	—	1,905,810,815	44,180,953	100.7	98.3	103.5	39.1
給与特徴 ＋ 退職分	82,604,939,000	82,348,018,196	82,209,224,241	—	138,793,955	694,108	99.5	99.8	104.3	28.8
年金特徴＋普通徴収	28,139,705,000	31,056,021,517	29,289,004,657	—	1,767,016,860	43,486,845	104.1	94.3	101.1	10.3
法人	18,693,750,000	19,631,096,800	19,572,415,678	—	58,681,122	519,800	104.7	99.7	97.0	6.9
滞納繰越分	1,711,967,000	6,372,076,840	1,615,587,744	1,281,945,185	3,474,543,911	1,350,417,918	94.4	25.4	94.1	0.5
固定資産税	**110,881,048,000**	**113,592,052,257**	**111,421,697,512**	**201,002,776**	**1,969,351,969**	**105,753,343**	**100.5**	**98.1**	**96.4**	**39.1**
現年課税分	109,648,012,000	110,929,476,100	110,104,041,940	—	825,434,160	3,441,542	100.4	99.3	96.4	38.6
土地・家屋	88,674,625,000	89,845,303,200	89,041,270,990	—	804,032,210	3,427,742	100.4	99.1	96.6	31.2
償却資産	20,973,387,000	21,084,172,900	21,062,770,950	—	21,401,950	13,800	100.4	99.9	95.5	7.4
滞納繰越分	863,834,000	2,293,373,657	948,453,072	201,002,776	1,143,917,809	102,311,801	109.8	41.4	95.3	0.4
国有資産等所在市交付金及び納付金	369,202,000	369,202,500	369,202,500	—	—	—	100.0	100.0	98.6	0.1
軽自動車税	**531,895,000**	**582,826,067**	**541,783,968**	**7,488,721**	**33,553,378**	**12,515,228**	**101.9**	**93.0**	**101.2**	**0.2**
現年課税分	522,781,000	544,660,900	532,157,315	—	12,503,585	1,118,300	101.8	97.7	101.2	0.2
滞納繰越分	9,114,000	38,165,167	9,626,653	7,488,721	21,049,793	11,396,928	105.6	25.2	104.9	0.0
市たばこ税	**8,991,251,000**	**9,104,091,222**	**9,104,091,222**	**—**	**—**	**—**	**101.3**	**100.0**	**96.6**	**3.2**
現年課税分	8,991,250,000	9,104,091,222	9,104,091,222	—	—	—	101.3	100.0	96.6	3.2
滞納繰越分	1,000	—	—	—	—	—	皆減	—	皆減	—
特別土地保有税	**2,000**	**43,699,898**	**—**	**—**	**43,699,898**	**—**	**皆減**	**0.0**	**—**	**—**
現年課税分	1,000	—	—	—	—	—	皆減	—	—	—
滞納繰越分	1,000	43,699,898	—	—	43,699,898	—	皆減	0.0	—	—
入湯税	**333,000**	**619,950**	**619,950**	**—**	**—**	**—**	**186.2**	**100.0**	**131.0**	**0.0**
現年課税分	332,000	619,950	619,950	—	—	—	186.7	100.0	131.0	0.0
滞納繰越分	1,000	—	—	—	—	—	皆減	—	—	—
事業所税	**8,155,742,000**	**8,357,155,600**	**8,346,322,700**	**—**	**10,832,900**	**395,500**	**102.3**	**99.9**	**104.9**	**2.9**
現年課税分	8,151,376,000	8,346,246,700	8,340,573,900	—	5,672,800	—	102.3	99.9	104.9	2.9
滞納繰越分	4,366,000	10,908,900	5,748,800	—	5,160,100	395,500	131.7	52.7	114.2	0.0
都市計画税	**23,010,714,000**	**23,699,158,459**	**23,153,074,766**	**50,405,500**	**495,678,193**	**26,781,700**	**100.6**	**97.7**	**96.6**	**8.1**
現年課税分	22,793,395,000	23,125,989,100	22,919,032,926	—	206,956,174	882,294	100.6	99.1	96.7	8.0
滞納繰越分	217,319,000	573,169,359	234,041,840	50,405,500	288,722,019	25,899,406	107.7	40.8	92.6	0.1
地方譲与税	**3,616,321,000**	**3,576,139,428**	**3,576,139,428**	**—**	**—**	**—**	**98.9**	**100.0**	**100.0**	**—**
利子割交付金	**543,661,000**	**586,595,000**	**586,595,000**	**—**	**—**	**—**	**107.9**	**100.0**	**91.6**	**—**
配当割交付金	**572,736,000**	**663,807,000**	**663,807,000**	**—**	**—**	**—**	**115.9**	**100.0**	**111.7**	**—**
株式等譲渡所得割交付金	**145,608,000**	**184,679,000**	**184,679,000**	**—**	**—**	**—**	**126.8**	**100.0**	**125.2**	**—**
地方消費税交付金	**12,486,372,000**	**12,463,771,000**	**12,463,771,000**	**—**	**—**	**—**	**99.8**	**100.0**	**101.7**	**—**
ゴルフ場利用税交付金	**34,636,000**	**36,117,480**	**36,117,480**	**—**	**—**	**—**	**104.3**	**100.0**	**100.8**	**—**
自動車取得税交付金	**1,768,452,000**	**1,861,358,590**	**1,861,358,590**	**—**	**—**	**—**	**105.3**	**100.0**	**128.5**	**—**
軽油引取税交付金	**3,914,479,000**	**3,935,292,395**	**3,935,292,395**	**—**	**—**	**—**	**100.5**	**100.0**	**98.0**	**—**

（注）　自動車取得税交付金及び軽油引取税交付金には、旧法により徴収された税に係る交付金を含む。

8　市税等収入状況（平成24年度）（続）

（２）　管区別（現年課税分）

調定額

（単位　千円）

区分	代表	川崎区	幸区	かわさき市税事務所	こすぎ市税分室（中原区）	高津区	宮前区	みぞのくち市税事務所	多摩区	麻生区	しんゆり市税事務所	合計
市税	**94,832,066**	**64,983,739**	**20,004,645**	**84,988,384**	**27,217,606**	**25,020,341**	**19,793,778**	**44,814,119**	**16,964,687**	**16,638,561**	**33,603,248**	**285,455,423**
市民税	**85,358,153**	**11,689,272**	**4,632,770**	**16,322,042**	**7,386,302**	**8,585,178**	**5,719,109**	**14,304,287**	**5,149,112**	**4,515,241**	**9,664,353**	**133,035,137**
個人（給与特徴）	81,223,906	(9,601,049)	(8,606,397)	(18,207,446)	(16,439,907)	(12,463,350)	(12,834,951)	(25,298,301)	(10,879,398)	(10,398,854)	(21,278,252)	81,223,906
〃（分離退職）	1,124,112	—	—	—	—	—	—	—	—	—	—	1,124,112
〃（年金特徴）	3,010,135	(371,560)	(294,992)	(666,552)	(376,572)	(355,578)	(521,006)	(876,584)	(452,125)	(638,302)	(1,090,427)	3,010,135
〃（普通徴収）	—	3,652,920	2,523,137	6,176,057	4,743,994	4,505,594	4,525,394	9,030,988	4,294,051	3,800,797	8,094,848	28,045,887
法人	—	8,036,352	2,109,633	10,145,985	2,642,308	4,079,584	1,193,715	5,273,299	855,061	714,444	1,569,505	19,631,097
固定資産税	**369,202**	**42,708,398**	**11,500,011**	**54,208,409**	**14,930,546**	**12,403,030**	**10,858,036**	**23,261,066**	**9,126,043**	**9,403,412**	**18,529,455**	**111,298,678**
土地・家屋	—	27,041,534	9,754,587	36,796,121	13,556,232	11,490,035	10,300,241	21,790,276	8,777,395	8,925,279	17,702,674	89,845,303
償却資産	—	15,666,864	1,745,424	17,412,288	1,374,314	912,995	557,795	1,470,790	348,648	478,133	826,781	21,084,173
国有資産等所在市交付金及び納付金	369,202	—	—	—	—	—	—	—	—	—	—	369,202
軽自動車税	**—**	84,605	49,665	**134,270**	63,211	91,337	102,031	**193,368**	86,540	67,272	**153,812**	**544,661**
市たばこ税	**9,104,091**	—	—	—	—	—	—	—	—	—	—	**9,104,091**
特別土地保有税	**—**	—	—	—	—	—	—	—	—	—	—	—
入湯税	**620**	—	—	—	—	—	—	—	—	—	—	**620**
事業所税	**—**	4,191,809	1,335,138	**5,526,947**	1,240,248	937,265	255,787	**1,193,052**	172,372	213,628	**386,000**	**8,346,247**
都市計画税	**—**	6,309,655	2,487,061	**8,796,716**	3,597,299	3,003,531	2,858,815	**5,862,346**	2,430,620	2,439,008	**4,869,628**	**23,125,989**

（注）　個人（給与特徴及び年金特徴）の（　）内は、各区別内訳を示したもので、各区別の市税及び市民税合計額には含まれず。

収入額

市税	**94,693,272**	**64,318,269**	**19,727,511**	**84,045,780**	**26,877,794**	**24,587,292**	**19,354,329**	**43,941,621**	**16,545,444**	**16,336,453**	**32,881,897**	**282,440,364**
市民税	**85,219,359**	**11,275,388**	**4,459,894**	**15,735,282**	**7,166,030**	**8,290,276**	**5,455,032**	**13,745,308**	**4,859,524**	**4,345,142**	**9,204,666**	**131,070,645**
個人（給与特徴）	81,085,112	—	—	—	—	—	—	—	—	—	—	81,085,112
〃（分離退職）	1,124,112	—	—	—	—	—	—	—	—	—	—	1,124,112
〃（年金特徴）	3,010,135	—	—	—	—	—	—	—	—	—	—	3,010,135
〃（普通徴収）	—	3,254,097	2,356,126	5,610,223	4,529,812	4,224,558	4,269,252	8,493,810	4,009,415	3,635,610	7,645,025	26,278,870
法人	—	8,021,291	2,103,768	10,125,059	2,636,218	4,065,718	1,185,780	5,251,498	850,109	709,532	1,559,641	19,572,416
固定資産税	**369,202**	**42,506,600**	**11,416,983**	**53,923,583**	**14,835,954**	**12,294,973**	**10,722,907**	**23,017,880**	**9,025,661**	**9,300,964**	**18,326,625**	**110,473,244**
土地・家屋	—	26,848,200	9,674,011	36,522,211	13,464,677	11,384,414	10,166,782	21,551,196	8,679,047	8,824,140	17,503,187	89,041,271
償却資産	—	15,658,400	1,742,972	17,401,372	1,371,277	910,559	556,125	1,466,684	346,614	476,824	823,438	21,062,771
国有資産等所在市交付金及び納付金	369,202	—	—	—	—	—	—	—	—	—	—	369,202
軽自動車税	**—**	82,455	48,706	**131,161**	62,175	89,176	99,513	**188,689**	84,252	65,880	**150,132**	**532,157**
市たばこ税	**9,104,091**	—	—	—	—	—	—	—	—	—	—	**9,104,091**
特別土地保有税	**—**	—	—	—	—	—	—	—	—	—	—	—
入湯税	**620**	—	—	—	—	—	—	—	—	—	—	**620**
事業所税	**—**	4,188,538	1,335,138	**5,523,676**	1,240,248	936,622	254,811	**1,191,433**	172,372	212,845	**385,217**	**8,340,574**
都市計画税	**—**	6,265,288	2,466,790	**8,732,078**	3,573,387	2,976,245	2,822,066	**5,798,311**	2,403,635	2,411,622	**4,815,257**	**22,919,033**

8　市税等収入状況（平成24年度）（続）

（２）　管区別（現年課税分）（続）

収入未済額

（単位　千円・％）

区分	代表	川崎区	幸区	かわさき市税事務所	こすぎ市税分室（中原区）	高津区	宮前区	みぞのくち市税事務所	多摩区	麻生区	しんゆり市税事務所	合計
市税	**138,794**	**665,470**	**277,134**	**942,604**	**339,812**	**433,049**	**439,449**	**872,498**	**419,243**	**302,108**	**721,351**	**3,015,059**
市民税	**138,794**	**413,884**	**172,876**	**586,760**	**220,272**	**294,902**	**264,077**	**558,979**	**289,588**	**170,099**	**459,687**	**1,964,492**
個人（給与特徴）	138,794	－	－	－	－	－	－	－	－	－	－	138,794
〃（分離退職）	－	－	－	－	－	－	－	－	－	－	－	－
〃（年金特徴）	－	－	－	－	－	－	－	－	－	－	－	－
〃（普通徴収）	－	398,823	167,011	565,834	214,182	281,036	256,142	537,178	284,636	165,187	449,823	1,767,017
法人	－	15,061	5,865	20,926	6,090	13,866	7,935	21,801	4,952	4,912	9,864	58,681
固定資産税	**－**	**201,798**	**83,028**	**284,826**	**94,592**	**108,057**	**135,129**	**243,186**	**100,382**	**102,448**	**202,830**	**825,434**
土地・家屋	－	193,334	80,576	273,910	91,555	105,621	133,459	239,080	98,348	101,139	199,487	804,032
償却資産	－	8,464	2,452	10,916	3,037	2,436	1,670	4,106	2,034	1,309	3,343	21,402
国有資産等所在市交付金及び納付金	－	－	－	－	－	－	－	－	－	－	－	－
軽自動車税	**－**	**2,150**	**959**	**3,109**	**1,036**	**2,161**	**2,518**	**4,679**	**2,288**	**1,392**	**3,680**	**12,504**
市たばこ税	**－**	**－**	**－**	**－**	**－**	**－**	**－**	**－**	**－**	**－**	**－**	**－**
特別土地保有税	**－**	**－**	**－**	**－**	**－**	**－**	**－**	**－**	**－**	**－**	**－**	**－**
入湯税	**－**	**－**	**－**	**－**	**－**	**－**	**－**	**－**	**－**	**－**	**－**	**－**
事業所税	**－**	**3,271**	**－**	**3,271**	**－**	**643**	**976**	**1,619**	**－**	**783**	**783**	**5,673**
都市計画税	**－**	**44,367**	**20,271**	**64,638**	**23,912**	**27,286**	**36,749**	**64,035**	**26,985**	**27,386**	**54,371**	**206,956**

収入率

市税	**99.9**	**99.0**	**98.6**	**98.9**	**98.8**	**98.3**	**97.8**	**98.1**	**97.5**	**98.2**	**97.9**	**98.9**
市民税	**99.8**	**96.5**	**96.3**	**96.4**	**97.0**	**96.6**	**95.4**	**96.1**	**94.4**	**96.2**	**95.2**	**98.5**
個人（給与特徴）	99.8	－	－	－	－	－	－	－	－	－	－	99.8
〃（分離退職）	100.0	－	－	－	－	－	－	－	－	－	－	100.0
〃（年金特徴）	100.0	－	－	－	－	－	－	－	－	－	－	100.0
〃（普通徴収）	－	89.1	93.4	90.8	95.5	93.8	94.3	94.1	93.4	95.7	94.4	93.7
法人	－	99.8	99.7	99.8	99.8	99.7	99.3	99.6	99.4	99.3	99.4	99.7
固定資産税	**100.0**	**99.5**	**99.3**	**99.5**	**99.4**	**99.1**	**98.8**	**99.0**	**98.9**	**98.9**	**98.9**	**99.3**
土地・家屋	－	99.3	99.2	99.3	99.3	99.1	98.7	98.9	98.9	98.9	98.9	99.1
償却資産	－	99.9	99.9	99.9	99.8	99.7	99.7	99.7	99.4	99.7	99.6	99.9
国有資産等所在市交付金及び納付金	100.0	－	－	－	－	－	－	－	－	－	－	100.0
軽自動車税	**－**	**97.5**	**98.1**	**97.7**	**98.4**	**97.6**	**97.5**	**97.6**	**97.4**	**97.9**	**97.6**	**97.7**
市たばこ税	**100.0**	**－**	**－**	**－**	**－**	**－**	**－**	**－**	**－**	**－**	**－**	**100.0**
特別土地保有税	**－**	**－**	**－**	**－**	**－**	**－**	**－**	**－**	**－**	**－**	**－**	**－**
入湯税	**100.0**	**－**	**－**	**－**	**－**	**－**	**－**	**－**	**－**	**－**	**－**	**100.0**
事業所税	**－**	**99.9**	**100.0**	**99.9**	**100.0**	**99.9**	**99.6**	**99.9**	**100.0**	**99.6**	**99.8**	**99.9**
都市計画税	**－**	**99.3**	**99.2**	**99.3**	**99.3**	**99.1**	**98.7**	**98.9**	**98.9**	**98.9**	**98.9**	**99.1**

9　市税納付(入)額等状況(平成24年度)

(単位　円・件・%)

区分	最終調定額（A）		督促状発付までの納付(入)額（B）				督促状発付額（C）				滞納債権引継までの納付(入)額(D)				滞納債権引継額（E）			
	税額	件数	税額	(B/A)	件数	(B/A)	税額	(C/A)	件数	(C/A)	税額	(D/A)	件数	(D/A)	税額	(E/A)	件数	(E/A)
市税	**294,786,816,806**	**4,021,652**	**－**	**－**	**－**	**－**	**－**	**－**	**－**	**－**	**－**	**－**	**－**	**－**	**17,100,613,567**	**5.8**	**695,271**	**17.3**
現年課税分	285,455,422,985	3,647,008	273,411,563,300	95.8	3,162,730	86.7	12,043,859,685	4.2	484,278	13.3	4,274,639,939	1.5	163,651	4.5	7,769,219,746	2.7	320,627	8.8
滞納繰越分	9,331,393,821	374,644	－	－	－	－	－	－	－	－	－	－	－	－	9,331,393,821	100.0	374,644	100.0
市民税	**139,407,213,353**	**2,122,796**	**－**	**－**	**－**	**－**	**－**	**－**	**－**	**－**	**－**	**－**	**－**	**－**	**10,647,585,058**	**7.6**	**479,356**	**22.6**
現年課税分	133,035,136,513	1,844,923	126,980,356,625	95.4	1,560,534	84.6	6,054,779,888	4.6	284,389	15.4	1,779,271,670	1.3	82,906	4.5	4,275,508,218	3.2	201,483	10.9
個人	113,404,039,713	1,804,482	107,531,909,890	94.8	1,522,646	84.4	5,872,129,823	5.2	281,836	15.6	1,716,270,588	1.5	82,064	4.5	4,155,859,235	3.7	199,772	11.1
給与特徴	81,223,905,899	848,709	80,494,090,105	99.1	811,249	95.6	729,815,794	0.9	37,460	4.4	380,617,806	0.5	18,560	2.2	349,197,988	0.4	18,900	2.2
年金特徴	3,010,135,200	66	3,010,135,200	100.0	66	100.0	－	－	－	－	－	－	－	－	－	－	－	－
普通徴収	28,045,886,317	953,232	22,903,572,288	81.7	708,856	74.4	5,142,314,029	18.3	244,376	25.6	1,335,652,782	4.8	63,504	6.7	3,806,661,247	13.6	180,872	19.0
退職分	1,124,112,297	2,475	1,124,112,297	100.0	2,475	100.0	－	－	－	－	－	－	－	－	－	－	－	－
法人	19,631,096,800	40,441	19,448,446,735	99.1	37,888	93.7	182,650,065	0.9	2,553	6.3	63,001,082	0.3	842	2.1	119,648,983	0.6	1,711	4.2
滞納繰越分	6,372,076,840	277,873	－	－	－	－	－	－	－	－	－	－	－	－	6,372,076,840	100.0	277,873	100.0
個人	6,206,825,455	275,241	－	－	－	－	－	－	－	－	－	－	－	－	6,206,825,455	100.0	275,241	100.0
給与特徴 ＋ 退職分	462,444,344	23,943	－	－	－	－	－	－	－	－	－	－	－	－	462,444,344	100.0	23,943	100.0
年金特徴＋普通徴収	5,744,381,111	251,298	－	－	－	－	－	－	－	－	－	－	－	－	5,744,381,111	100.0	251,298	100.0
法人	165,251,385	2,632	－	－	－	－	－	－	－	－	－	－	－	－	165,251,385	100.0	2,632	100.0
固定資産税	**113,592,052,257**	**1,707,225**	**－**	**－**	**－**	**－**	**－**	**－**	**－**	**－**	**－**	**－**	**－**	**－**	**5,032,687,804**	**4.4**	**180,258**	**10.6**
現年課税分	110,929,476,100	1,627,815	106,218,676,200	95.8	1,455,518	89.4	4,710,799,900	4.2	172,297	10.6	1,971,485,753	1.8	71,425	4.4	2,739,314,147	2.5	100,872	6.2
土地・家屋	89,845,303,200	1,576,366	85,254,235,600	94.9	1,406,722	89.2	4,591,067,600	5.1	169,644	10.8	1,919,628,653	2.1	70,208	4.5	2,671,438,947	3.0	99,436	6.3
償却資産	21,084,172,900	51,449	20,964,440,600	99.4	48,796	94.8	119,732,300	0.6	2,653	5.2	51,857,100	0.2	1,217	2.4	67,875,200	0.3	1,436	2.8
滞納繰越分	2,293,373,657	79,386	－	－	－	－	－	－	－	－	－	－	－	－	2,293,373,657	100.0	79,386	100.0
土地・家屋	2,219,422,324	77,783	－	－	－	－	－	－	－	－	－	－	－	－	2,219,422,324	100.0	77,783	100.0
償却資産	73,951,333	1,603	－	－	－	－	－	－	－	－	－	－	－	－	73,951,333	100.0	1,603	100.0
国有資産等所在市交付金及び納付金	369,202,500	24	369,202,500	100.0	24	100.0	－	－	－	－	－	－	－	－	－	－	－	－
軽自動車税	**582,826,067**	**189,883**	**－**	**－**	**－**	**－**	**－**	**－**	**－**	**－**	**－**	**－**	**－**	**－**	**86,255,867**	**14.8**	**35,610**	**18.8**
現年課税分	544,660,900	172,523	470,600,500	86.4	144,978	84.0	74,060,400	13.6	27,545	16.0	25,969,700	4.8	9,295	5.4	48,090,700	8.8	18,250	10.6
滞納繰越分	38,165,167	17,360	－	－	－	－	－	－	－	－	－	－	－	－	38,165,167	100.0	17,360	100.0
市たばこ税	**9,104,091,222**	**75**	**－**	**－**	**－**	**－**	**－**	**－**	**－**	**－**	**－**	**－**	**－**	**－**	**－**	**－**	**－**	**－**
現年課税分	9,104,091,222	75	9,104,091,222	100.0	75	100.0	－	－	－	－	－	－	－	－	－	－	－	－
滞納繰越分	－	－	－	－	－	－	－	－	－	－	－	－	－	－	－	－	－	－
特別土地保有税	**43,699,898**	**13**	**－**	**－**	**－**	**－**	**－**	**－**	**－**	**－**	**－**	**－**	**－**	**－**	**43,699,898**	**100.0**	**13**	**100.0**
現年課税分	－	－	－	－	－	－	－	－	－	－	－	－	－	－	－	－	－	－
滞納繰越分	43,699,898	13	－	－	－	－	－	－	－	－	－	－	－	－	43,699,898	100.0	13	100.0
入湯税	**619,950**	**48**	**－**	**－**	**－**	**－**	**－**	**－**	**－**	**－**	**－**	**－**	**－**	**－**	**111,000**	**17.9**	**5**	**10.4**
現年課税分	619,950	48	129,750	20.9	25	52.1	490,200	79.1	23	47.9	379,200	61.2	18	37.5	111,000	17.9	5	10.4
滞納繰越分	－	－	－	－	－	－	－	－	－	－	－	－	－	－	－	－	－	－
事業所税	**8,357,155,600**	**1,612**	**－**	**－**	**－**	**－**	**－**	**－**	**－**	**－**	**－**	**－**	**－**	**－**	**29,481,900**	**0.4**	**29**	**1.8**
現年課税分	8,346,246,700	1,600	8,324,248,400	99.7	1,576	98.5	21,998,300	0.3	24	1.5	3,425,300	0.0	7	0.4	18,573,000	0.2	17	1.1
滞納繰越分	10,908,900	12	－	－	－	－	－	－	－	－	－	－	－	－	10,908,900	100.0	12	100.0
都市計画税	**23,699,158,459**	**－**	**－**	**－**	**－**	**－**	**－**	**－**	**－**	**－**	**－**	**－**	**－**	**－**	**1,260,792,040**	**5.3**	**－**	**－**
現年課税分	23,125,989,100	－	21,944,258,103	94.9	－	－	1,181,730,997	5.1	－	－	494,108,316	2.1	－	－	687,622,681	3.0	－	－
滞納繰越分	573,169,359	－	－	－	－	－	－	－	－	－	－	－	－	－	573,169,359	100.0	－	－

9　市税納付(入)額等状況(平成24年度)(続)

(単位　円・件・%)

区分	滞納債権引継後納付(入)額（F）				納付（入）額累計（G）				不納欠損額（H）		収入未済額							
											処分停止額（I）		その他（J）		計（I＋J）(K)			
	税額	(F/A)	件数	(F/A)	税額	(G/A)	件数	(G/A)	税額	件数	税額	件数	税額	件数	税額	(K/A)	件数	(K/A)
市税	**7,567,619,199**	**2.6**	**299,342**	**7.4**	**285,253,822,438**	**96.8**	**3,625,723**	**90.2**	**1,540,842,182**	**71,832**	**1,540,564,442**	**87,687**	**6,451,587,744**	**236,410**	**7,992,152,186**	**2.7**	**324,097**	**8.1**
現年課税分	4,754,161,090	1.7	197,854	5.4	282,440,364,329	98.9	3,524,235	96.6	—	—	50,142,889	3,238	2,964,915,767	119,535	3,015,058,656	1.1	122,773	3.4
滞納繰越分	2,813,458,109	30.2	101,488	27.1	2,813,458,109	30.2	101,488	27.1	1,540,842,182	71,832	1,490,421,553	84,449	3,486,671,977	116,875	4,977,093,530	53.3	201,324	53.7
市民税	**3,926,604,025**	**2.8**	**179,533**	**8.5**	**132,686,232,320**	**95.2**	**1,822,973**	**85.9**	**1,281,945,185**	**59,725**	**1,395,118,671**	**76,087**	**4,043,917,177**	**164,011**	**5,439,035,848**	**3.9**	**240,098**	**11.3**
現年課税分	2,311,016,281	1.7	112,111	6.1	131,070,644,576	98.5	1,755,551	95.2	—	—	44,700,753	2,535	1,919,791,184	86,837	1,964,491,937	1.5	89,372	4.8
個人	2,250,048,420	2.0	111,222	6.2	111,498,228,898	98.3	1,715,932	95.1	—	—	44,180,953	2,525	1,861,629,862	86,025	1,905,810,815	1.7	88,550	4.9
特別徴収	210,404,033	0.3	11,236	1.3	81,085,111,944	99.8	841,045	99.1	—	—	694,108	56	138,099,847	7,608	138,793,955	0.2	7,664	0.9
年金特徴	—	—	—	—	3,010,135,200	100.0	66	100.0	—	—	—	—	—	—	—	—	—	—
普通徴収	2,039,644,387	7.3	99,986	10.5	26,278,869,457	93.7	872,346	91.5	—	—	43,486,845	2,469	1,723,530,015	78,417	1,767,016,860	6.3	80,886	8.5
退職分	—	—	—	—	1,124,112,297	100.0	2,475	100.0	—	—	—	—	—	—	—	—	—	—
法人	60,967,861	0.3	889	2.2	19,572,415,678	99.7	39,619	98.0	—	—	519,800	10	58,161,322	812	58,681,122	0.3	822	2.0
滞納繰越分	1,615,587,744	25.4	67,422	24.3	1,615,587,744	25.4	67,422	24.3	1,281,945,185	59,725	1,350,417,918	73,552	2,124,125,993	77,174	3,474,543,911	54.5	150,726	54.2
個人	1,572,262,593	25.3	66,780	24.3	1,572,262,593	25.3	66,780	24.3	1,248,229,849	59,193	1,333,661,398	73,237	2,052,671,615	76,031	3,386,333,013	54.6	149,268	54.2
給与特徴 ＋ 退職分	143,919,786	31.1	7,065	29.5	143,919,786	31.1	7,065	29.5	80,144,883	3,856	70,771,665	3,809	167,608,010	9,213	238,379,675	51.5	13,022	54.4
年金特徴＋普通徴収	1,428,342,807	24.9	59,715	23.8	1,428,342,807	24.9	59,715	23.8	1,168,084,966	55,337	1,262,889,733	69,428	1,885,063,605	66,818	3,147,953,338	54.8	136,246	54.2
法人	43,325,151	26.2	642	24.4	43,325,151	26.2	642	24.4	33,715,336	532	16,756,520	315	71,454,378	1,143	88,210,898	53.4	1,458	55.4
固定資産税	**2,862,333,059**	**2.5**	**103,000**	**6.0**	**111,421,697,512**	**98.1**	**1,629,967**	**95.5**	**201,002,776**	**8,571**	**105,753,343**	**5,702**	**1,863,598,626**	**62,985**	**1,969,351,969**	**1.7**	**68,687**	**4.0**
現年課税分	1,913,879,987	1.7	72,961	4.5	110,104,041,940	99.3	1,599,904	98.3	—	—	3,441,542	145	821,992,618	27,766	825,434,160	0.7	27,911	1.7
土地・家屋	1,867,406,737	2.1	72,085	4.6	89,041,270,990	99.1	1,549,015	98.3	—	—	3,427,742	143	800,604,468	27,208	804,032,210	0.9	27,351	1.7
償却資産	46,473,250	0.2	876	1.7	21,062,770,950	99.9	50,889	98.9	—	—	13,800	2	21,388,150	558	21,401,950	0.1	560	1.1
滞納繰越分	948,453,072	41.4	30,039	37.8	948,453,072	41.4	30,039	37.8	201,002,776	8,571	102,311,801	5,557	1,041,606,008	35,219	1,143,917,809	49.9	40,776	51.4
土地・家屋	906,255,156	40.8	29,530	38.0	906,255,156	40.8	29,530	38.0	195,179,823	8,335	100,287,497	5,435	1,017,699,848	34,483	1,117,987,345	50.4	39,918	51.3
償却資産	42,197,916	57.1	509	31.8	42,197,916	57.1	509	31.8	5,822,953	236	2,024,304	122	23,906,160	736	25,930,464	35.1	858	53.5
国有資産等所在市交付金及び納付金	—	—	—	—	369,202,500	100.0	24	100.0	—	—	—	—	—	—	—	—	—	—
軽自動車税	**45,213,768**	**7.8**	**16,789**	**8.8**	**541,783,968**	**93.0**	**171,062**	**90.1**	**7,488,721**	**3,536**	**12,515,228**	**5,897**	**21,038,150**	**9,388**	**33,553,378**	**5.8**	**15,285**	**8.0**
現年課税分	35,587,115	6.5	12,767	7.4	532,157,315	97.7	167,040	96.8	—	—	1,118,300	558	11,385,285	4,925	12,503,585	2.3	5,483	3.2
滞納繰越分	9,626,653	25.2	4,022	23.2	9,626,653	25.2	4,022	23.2	7,488,721	3,536	11,396,928	5,339	9,652,865	4,463	21,049,793	55.2	9,802	56.5
市たばこ税	**—**	**—**	**—**	**—**	**9,104,091,222**	**100.0**	**75**	**100.0**	**—**	**—**	**—**	**—**	**—**	**—**	**—**	**—**	**—**	**—**
現年課税分	—	—	—	—	9,104,091,222	100.0	75	100.0	—	—	—	—	—	—	—	—	—	—
滞納繰越分	—	—	—	—	—	—	—	—	—	—	—	—	—	—	—	—	—	—
特別土地保有税	**—**	**—**	**—**	**—**	**—**	**—**	**—**	**—**	**—**	**—**	**—**	**—**	**43,699,898**	**13**	**43,699,898**	**100.0**	**13**	**100.0**
現年課税分	—	—	—	—	—	—	—	—	—	—	—	—	—	—	—	—	—	—
滞納繰越分	—	—	—	—	—	—	—	—	—	—	—	—	43,699,898	13	43,699,898	100.0	13	100.0
入湯税	**111,000**	**17.9**	**5**	**10.4**	**619,950**	**100.0**	**48**	**100.0**	**—**	**—**	**—**	**—**	**—**	**—**	**—**	**—**	**—**	**—**
現年課税分	111,000	17.9	5	10.4	619,950	100.0	48	100.0	—	—	—	—	—	—	—	—	—	—
滞納繰越分	—	—	—	—	—	—	—	—	—	—	—	—	—	—	—	—	—	—
事業所税	**18,649,000**	**0.2**	**15**	**0.9**	**8,346,322,700**	**99.9**	**1,598**	**99.1**	**—**	**—**	**395,500**	**1**	**10,437,400**	**13**	**10,832,900**	**0.1**	**14**	**0.9**
現年課税分	12,900,200	0.2	10	0.6	8,340,573,900	99.9	1,593	99.6	—	—	—	—	5,672,800	7	5,672,800	0.1	7	0.4
滞納繰越分	5,748,800	52.7	5	41.7	5,748,800	52.7	5	41.7	—	—	395,500	1	4,764,600	6	5,160,100	47.3	7	58.3
都市計画税	**714,708,347**	**3.0**	**—**	**—**	**23,153,074,766**	**97.7**	**—**	**—**	**50,405,500**	**—**	**26,781,700**	**—**	**468,896,493**	**—**	**495,678,193**	**2.1**	**—**	**—**
現年課税分	480,666,507	2.1	—	—	22,919,032,926	99.1	—	—	—	—	882,294	—	206,073,880	—	206,956,174	0.9	—	—
滞納繰越分	234,041,840	40.8	—	—	234,041,840	40.8	—	—	50,405,500	—	25,899,406	—	262,822,613	—	288,722,019	50.4	—	—

一般会計当初予算の構成（平成25年度）

（単位　千円）

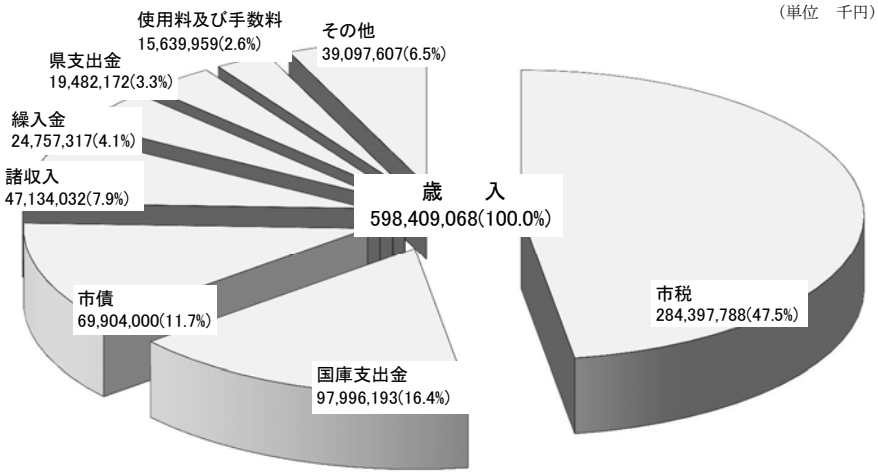

［その他の内訳］

地方消費税交付金	11,965,890 (2.0%)	自動車取得税交付金	1,640,751 (0.3%)	交通安全対策特別交付金	424,299 (0.1%)
分担金及び負担金	10,145,838 (1.7%)	地方交付税	1,460,758 (0.2%)	寄附金	415,715 (0.1%)
軽油引取税交付金	3,911,985 (0.6%)	地方特例交付金	1,146,952 (0.2%)	株式等譲渡所得割交付金	161,843 (0.0%)
地方譲与税	3,529,619 (0.6%)	配当割交付金	635,649 (0.1%)	繰越金	100,000 (0.0%)
財産収入	3,016,155 (0.5%)	利子割交付金	508,506 (0.1%)	ゴルフ場利用税交付金	33,647 (0.0%)

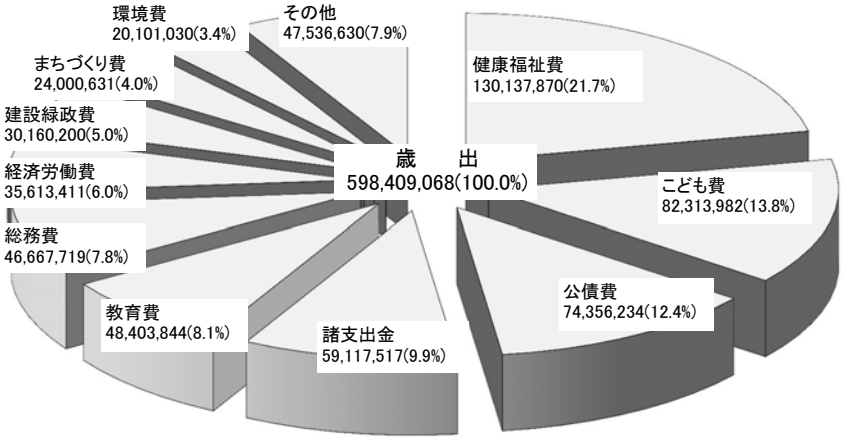

［その他の内訳］

消防費	16,439,814 (2.7%)	港湾費	8,200,012 (1.4%)	議会費	1,712,199 (0.3%)
区役所費	14,519,721 (2.4%)	市民費	6,164,884 (1.0%)	予備費	500,000 (0.1%)

市税当初予算の構成（平成25年度）

（単位　千円）

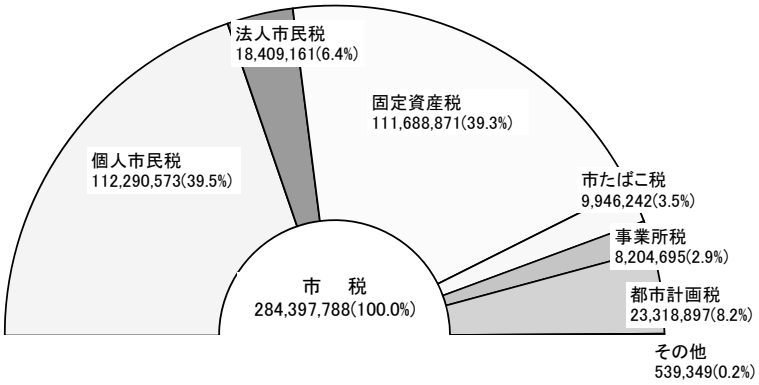

一般会計及び市税当初予算各年度比較
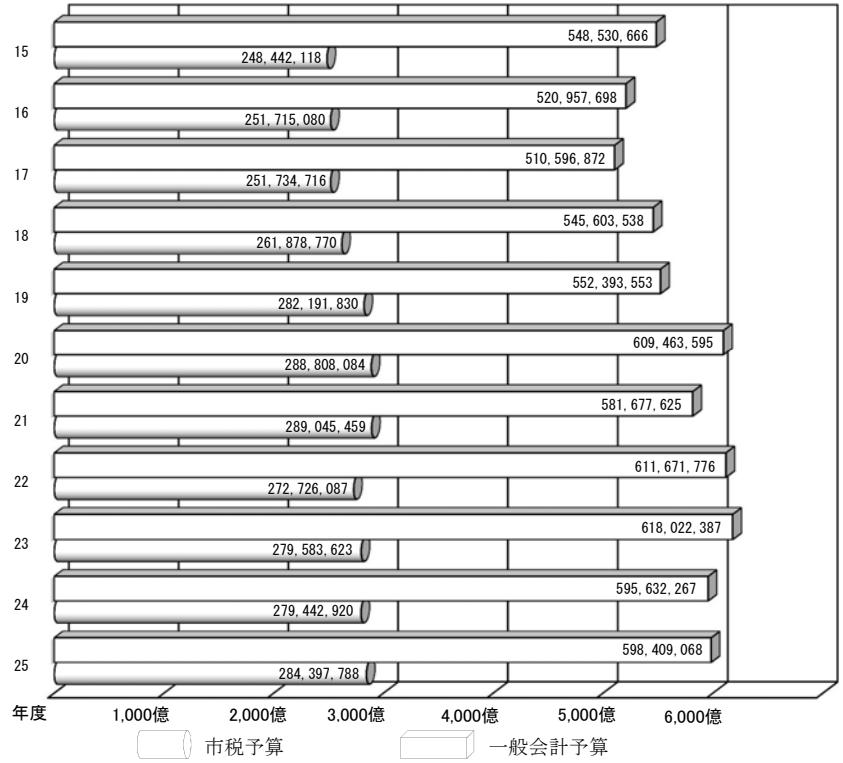
（単位　千円）