

第1 [総括]

1 人口・世帯数・面積

年		区 分					
		45	50	55	60	2	7
人 口		958,340	1,005,448	1,045,082	1,079,701	1,159,824	1,202,796
男		503,729	526,211	546,705	564,818	609,324	632,086
女		454,611	479,237	498,377	514,883	550,500	570,710
世 帯 数 (世帯)		295,476	301,244	336,043	402,938	451,568	500,877
面 積 (km ²)		136.17	137.53	142.16	142.63	142.77	143.85
人口密度 (km ² 当たり)		7,038	7,311	7,351	7,570	8,124	8,361
区 (支 所) 別 人 口	川 崎 区	—	219,376	203,234	194,112	198,048	197,396
	区 役 所	131,792	87,139	80,602	77,122	81,298	82,939
	大 師 支 所	81,155	72,248	68,133	65,959	67,180	65,624
	田 島 支 所	72,071	59,989	54,499	51,031	49,570	48,833
	幸 区	75,545	148,557	141,418	135,928	142,362	140,128
	中 原 区	266,314	197,161	187,985	183,426	186,363	191,533
	高 津 区	184,406	248,897	280,855	152,136	162,524	171,072
	宮 前 区	—	—	—	157,201	174,495	185,006
	多 摩 区	147,057	191,457	231,590	151,052	172,603	186,216
	麻 生 区	—	—	—	105,846	123,429	131,445

(注) 各年1月1日現在。

2 一般会計決算額と市税

年 度		区 分					
		45	50	55	60	2	7
一般 会 計	歳 入 (A)	46,710,751	140,355,100	225,554,368	318,339,993	415,355,303	517,529,695
	歳 出 (B)	44,126,489	131,361,749	220,397,024	313,839,947	405,452,810	511,324,690
市 税 (C)		25,168,887	55,798,649	117,778,795	182,940,386	249,525,645	271,373,827
(C)/(A) (%)		53.9	39.8	52.2	57.5	60.1	52.4
基 準	収 入 額 (D)	17,614,436	45,087,538	81,500,386	130,952,277	179,869,040	215,225,292
財 政	需 要 額 (E)	14,407,366	52,398,011	89,409,247	122,544,791	167,505,628	201,698,243
(D)/(E) (%)		122.3	86.0	91.2	106.9	107.4	106.7

(注) 平成26年度の(A)～(C)は当初予算額、(D)及び(E)は当初算定額。

(単位 人)

区 分						
12	17	22	23	24	25	26
1,241,552	1,306,992	1,410,826	1,426,372	1,431,409	1,440,124	1,450,097
646,449	675,985	727,087	728,518	729,562	733,091	736,626
595,103	631,007	683,739	697,854	701,847	707,033	713,471
537,330	587,929	652,769	662,771	666,646	672,256	678,984
144.35	144.35	144.35	144.35	144.35	144.35	144.35
8,601	9,054	9,774	9,881	9,916	9,977	10,046
194,528	202,720	216,029	217,372	216,662	217,337	218,445
83,533	86,181	92,852	92,482	92,468	93,789	94,293
63,260	67,962	72,116	73,341	73,286	72,808	72,643
47,735	48,577	51,061	51,549	50,908	50,740	51,509
136,710	142,010	153,298	154,718	155,002	156,522	157,418
195,834	206,207	229,871	233,992	235,112	236,509	240,696
180,444	198,500	215,161	217,641	219,393	221,720	222,923
198,221	205,835	217,141	219,054	220,714	222,488	223,476
195,678	201,888	211,585	213,588	213,335	213,109	213,419
140,137	149,832	167,741	170,007	171,191	172,439	173,720

(単位 千円)

区 分						
12	17	22	23	24	25	26
545,843,505	509,499,403	607,148,629	580,101,014	570,261,673	579,376,454	617,116,662
541,093,588	504,152,386	599,760,735	575,272,397	567,354,780	575,602,322	617,116,662
265,678,464	262,778,889	281,990,525	287,127,225	285,253,822	288,988,743	292,246,888
48.7	51.6	46.4	49.5	50.0	49.9	47.4
211,758,983	209,952,168	207,532,362	213,959,119	217,005,540	219,199,261	224,353,719
231,088,095	202,037,420	206,740,790	214,643,783	217,853,163	220,290,268	225,954,251
91.6	103.9	100.4	99.7	99.6	99.5	99.3

3 市税予算・決算(調定及び収入額等)累年比較

区分		年度					
		45	50	55	60	2	7
予算額		23,800,317	54,878,296	117,256,700	181,364,601	245,493,463	269,609,453
決算	調定額	25,657,462	56,771,671	119,763,100	187,411,956	255,387,323	286,000,259
	収入額	25,168,887	55,798,649	117,778,795	182,940,386	249,525,645	271,373,827
	不納欠損額	45,758	70,075	85,633	156,982	462,807	652,103
	収入未済額	442,817	902,947	1,898,672	4,314,588	5,398,871	13,974,329
	予算比	105.8	101.7	100.4	100.9	101.6	100.7
	収入率	98.1	98.3	98.3	97.6	97.7	94.9
前年比	予算額	122.2	108.9	117.3	113.1	103.6	106.3
	調定額	120.7	107.6	116.9	112.5	104.1	104.9
	収入額	121.2	107.6	116.7	112.5	104.0	104.6

(注) 平成26年度は当初予算額。

4 国税・県税調定及び収入額累年比較(市内税務署・市内県税事務所取扱分)

区分		年度					
		45	50	55	60	2	7
国税	調定額	194,690,457	312,189,973	567,253,871	656,907,501	973,611,382	929,207,174
	収入額	184,707,382	281,929,824	539,448,655	621,981,030	911,137,021	835,471,610
	収入率	94.9	90.3	95.1	94.7	93.6	89.9
	前年比(収入)	114.4	103.3	109.1	90.0	112.2	100.9
県税	調定額	30,736,648	31,655,050	84,873,738	115,137,658	151,555,145	116,671,141
	収入額	29,840,600	30,848,191	83,507,577	112,939,151	149,102,451	111,673,192
	収入率	97.1	97.5	98.4	98.1	98.4	95.7
	前年比(収入)	123.6	70.4	136.1	116.0	99.8	109.1

(注) 1 国税は、川崎南・北・西税務署扱い分。県税は、川崎・高津・麻生県税事務所扱い分。
2 平成12年度以降の国税の調定及び収入額は、国が消費税と併せて賦課徴収している

(単位 千円・%)

年度						
12	17	22	23	24	25	26
265,180,582	260,336,251	278,142,654	283,512,399	282,721,346	287,808,436	292,246,888
283,076,647	274,960,569	293,282,521	297,381,696	294,786,817	296,995,787	301,161,399
265,678,464	262,778,889	281,990,525	287,127,225	285,253,822	288,988,743	292,246,888
1,467,969	1,621,261	1,243,181	890,417	1,540,842	969,772	—
15,930,214	10,560,419	10,048,815	9,364,054	7,992,153	7,037,272	—
100.2	100.9	101.4	101.3	100.9	100.4	100.0
93.9	95.6	96.1	96.6	96.8	97.3	97.0
97.3	103.3	96.2	101.9	99.7	101.8	101.5
97.5	102.4	98.8	101.4	99.1	100.7	101.4
97.3	103.1	98.9	101.8	99.3	101.3	101.1

(単位 千円・%)

年度					
12	17	22	23	24	25
863,587,989	882,178,724	801,068,031	810,644,995	769,018,472	802,191,150
790,965,559	823,730,114	750,659,352	763,323,556	717,800,595	751,041,877
91.6	93.4	93.7	94.2	93.3	93.6
103.9	106.4	106.2	101.7	94.0	104.6
96,325,063	117,386,293	121,059,093	126,248,837	124,983,021	139,977,357
90,953,871	112,847,211	114,846,338	120,257,922	119,280,544	134,434,940
94.4	96.1	94.9	95.3	95.4	96.0
114.2	107.7	92.6	104.7	99.2	112.7

分。
地方消費税(道府県税)相当分を除いた推計額である。

5 市税等予算額累年比較

区 分	昭 和 45 年 度		昭 和 50 年 度		昭 和 55 年 度	
	当 初	最 終	当 初	最 終	当 初	最 終
市 民 税	20,400,317	23,800,317	56,048,744	54,878,296	105,803,269	117,256,700
個 人 現 年 課 税 分	7,866,754	9,576,754	25,068,370	21,806,060	45,372,335	53,196,264
滞 納 繰 越 分	4,745,741	5,705,741	17,747,631	16,677,118	32,544,649	35,589,716
法 人 現 年 課 税 分	4,674,402	5,634,402	17,630,365	16,559,852	32,325,133	35,370,200
滞 納 繰 越 分	71,339	71,339	117,266	117,266	219,516	219,516
固 定 資 産 税	3,121,013	3,871,013	7,320,739	5,128,942	12,827,686	17,606,548
現 年 課 税 分	3,112,112	3,862,112	7,296,626	5,104,829	12,798,246	17,577,108
滞 納 繰 越 分	8,901	8,901	24,113	24,113	29,440	29,440
固 定 資 産 税	8,822,290	9,942,290	22,469,212	23,647,282	40,320,662	41,860,464
現 年 課 税 分	8,592,887	9,712,887	22,076,844	23,236,540	39,654,351	41,194,153
滞 納 繰 越 分	8,565,935	9,685,935	22,051,290	23,210,986	39,559,814	41,099,616
土 地 家 屋 償 却 資 産 税	1,421,489	1,601,489	10,530,726	10,788,112	19,487,425	19,540,775
滞 納 繰 越 分	2,678,448	2,898,448	5,087,342	5,265,861	8,889,350	9,050,536
国 有 資 産 等 所 在 市 交 付 金	4,465,998	5,185,998	6,433,222	7,157,013	11,183,039	12,508,305
軽 自 動 車 税	26,952	26,952	25,554	25,554	94,537	94,537
現 年 課 税 分	229,403	229,403	392,368	410,742	666,311	666,311
滞 納 繰 越 分	68,175	68,175	82,283	82,283	115,351	115,351
電 気 税	65,962	65,962	81,529	81,529	114,481	114,481
ガ ス 税	2,213	2,213	754	754	870	870
市 た ば こ 消 費 税	1,511,976	1,711,976	2,673,595	2,764,922	4,234,761	4,234,761
特 別 土 地 保 有 税	1,097,325	1,227,325	1,905,000	2,015,471	3,466,979	5,083,666
現 年 課 税 分	170,734	170,734	205,923	225,224	101,607	199,168
滞 納 繰 越 分	—	—	451,410	919,211	265,238	392,232
商 品 切 手 発 行 税	—	—	450,215	918,016	257,816	384,810
事 業 所 税	—	—	1,195	1,195	7,422	7,422
現 年 課 税 分	—	—	—	—	—	—
滞 納 繰 越 分	—	—	310,239	473,073	3,921,861	4,112,413
都 市 計 画 税	—	—	310,239	473,073	3,920,788	4,111,340
現 年 課 税 分	—	—	—	—	1,073	1,073
滞 納 繰 越 分	863,063	1,103,063	2,882,712	2,944,770	8,004,475	8,062,381
電 気 税	858,956	1,098,956	2,877,843	2,939,901	7,983,455	8,041,361
ガ ス 税	4,107	4,107	4,869	4,869	21,020	21,020
旧 法 に よ る 税	—	—	—	—	—	—
地 方 譲 与 税	204,079	204,079	1,471,464	1,528,200	2,549,637	2,549,637
利 子 割 交 付 金	—	—	—	—	—	—
地 方 消 費 税 交 付 金	—	—	—	—	—	—
娯 楽 施 設 利 用 税 交 付 金	9,368	9,368	6,296	58,203	4,507	58,339
特 別 地 方 消 費 税 交 付 金	—	—	—	—	—	—
自 動 車 取 得 税 交 付 金	374,427	374,427	1,019,914	1,339,768	2,069,880	2,203,467
軽 油 引 取 税 交 付 金	—	—	1,047,932	880,369	1,984,400	1,984,400
国 有 提 供 施 設 助 成 交 付 金	2,353	2,353	22,600	24,033	—	—

(注) 昭和45年度から昭和60年度の国有資産等所在市交付金には納付金を含み、平成2年度以降の市たばこ消費税
また、旧法による税は、平成2年度が市たばこ消費税・電気税・ガス税、平成7年度が商品切手発行税であり、

(単位 千円)

昭 和 60 年 度		平 成 2 年 度		平 成 7 年 度		平 成 12 年 度	
当 初	最 終	当 初	最 終	当 初	最 終	当 初	最 終
175,761,979	181,364,601	243,006,463	245,493,463	268,405,572	269,609,453	261,603,505	265,180,582
81,723,979	84,514,556	127,073,633	126,671,633	113,850,674	114,250,674	101,372,549	104,949,626
56,672,831	58,232,536	89,095,606	94,110,606	94,640,076	94,640,076	85,858,080	87,322,839
56,092,659	57,652,364	88,179,028	93,194,028	93,304,483	93,304,483	84,334,971	85,799,730
580,172	580,172	916,578	916,578	1,335,593	1,335,593	1,523,109	1,523,109
25,051,148	26,282,020	37,978,027	32,561,027	19,210,598	19,610,598	15,514,469	17,626,787
25,014,250	26,245,122	37,916,497	32,499,497	19,142,554	19,542,554	15,466,125	17,578,443
36,898	36,898	61,530	61,530	68,044	68,044	48,344	48,344
62,517,962	64,272,124	83,173,966	84,755,966	112,462,922	112,462,922	117,365,909	117,365,909
61,523,987	63,278,149	82,954,484	84,536,484	112,136,268	112,136,268	116,956,060	116,956,060
61,265,948	63,020,110	82,665,046	84,247,046	111,322,764	111,322,764	115,284,603	115,284,603
28,755,132	28,935,598	35,574,492	35,574,492	51,221,546	51,221,546	54,853,838	54,853,838
14,294,022	14,457,694	23,842,254	23,842,254	33,133,637	33,133,637	35,676,003	35,676,003
18,216,794	19,626,818	23,248,300	24,830,300	26,967,581	26,967,581	24,754,762	24,754,762
258,039	258,039	289,438	289,438	813,504	813,504	1,671,457	1,671,457
993,975	993,975	219,482	219,482	326,654	326,654	409,849	409,849
252,077	252,077	310,124	310,124	333,436	333,436	356,747	356,747
249,551	249,551	306,032	306,032	325,506	325,506	346,203	346,203
2,526	2,526	4,092	4,092	7,930	7,930	10,544	10,544
5,621,400	5,917,995	6,361,859	6,771,859	7,290,840	7,290,840	8,568,229	8,568,229
6,366,953	6,511,615	—	—	—	—	—	—
170,122	170,122	—	—	—	—	—	—
262,781	664,334	509,433	926,433	832,557	1,284,440	401,554	401,554
247,683	649,236	498,503	915,503	795,077	1,246,960	331,531	331,531
15,098	15,098	10,930	10,930	37,480	37,480	70,023	70,023
85,790	85,790	123,877	123,877	—	—	—	—
6,099,154	6,314,227	7,848,592	8,328,592	8,757,055	9,109,053	8,281,369	8,281,369
6,097,633	6,312,706	7,842,634	8,322,634	8,754,422	9,106,420	8,264,080	8,264,080
1,521	1,521	5,958	5,958	2,633	2,633	17,289	17,289
12,661,761	12,661,761	17,604,976	17,604,976	24,878,087	24,878,087	25,257,148	25,257,148
12,604,826	12,604,826	17,531,268	17,531,268	24,655,701	24,655,701	24,797,739	24,797,739
56,935	56,935	73,708	73,708	222,386	222,386	459,409	459,409
—	—	3	3	1	1	—	—
2,120,691	2,120,691	8,830,489	7,881,489	8,758,869	8,758,869	3,437,682	3,437,682
—	—	3,685,763	5,876,763	5,120,032	5,120,032	5,289,361	5,366,646
—	—	—	—	—	—	10,616,254	11,080,070
56,294	56,294	77,476	77,476	74,900	74,900	55,132	55,132
—	—	37,808	37,808	117,000	117,000	40,365	40,365
2,758,443	2,758,443	5,572,736	5,572,736	5,356,434	5,356,434	3,469,237	3,469,237
2,677,500	2,677,500	3,476,265	3,476,265	5,715,540	5,715,540	5,737,202	5,737,202
—	—	—	—	—	—	—	—

は市たばこ税で、予算額には滞納繰越分1千円を含む。
平成2年度以降の娯楽施設利用税交付金はゴルフ場利用税交付金である。

5 市税等予算額累年比較(続)

区 分	平成 17 年 度		平成 22 年 度		平成 23 年 度	
	当 初	最 終	当 初	最 終	当 初	最 終
市 税	251,734,716	260,336,251	272,726,087	278,142,654	279,583,623	283,512,399
市 民 税	104,454,208	112,352,118	120,137,766	125,151,011	126,039,800	127,948,520
個 人 課 税	84,784,995	88,247,414	108,872,150	109,600,379	108,913,765	108,913,765
現 年 課 税 分	83,670,232	87,132,651	106,936,796	107,665,025	107,038,025	107,038,025
滞 納 繰 越 分	1,114,763	1,114,763	1,935,354	1,935,354	1,875,740	1,875,740
法 人 課 税	19,669,213	24,104,704	11,265,616	15,550,632	17,126,035	19,034,755
現 年 課 税 分	19,624,068	24,059,559	11,222,279	15,507,295	17,088,820	18,997,540
滞 納 繰 越 分	45,145	45,145	43,337	43,337	37,215	37,215
固 定 資 産 税	108,725,615	108,966,337	113,040,693	113,444,015	113,746,018	114,146,427
固 定 資 産 税	108,258,416	108,499,138	112,666,409	113,069,731	113,371,583	113,771,992
現 年 課 税 分	107,032,184	107,272,906	111,635,163	112,038,485	112,444,457	112,844,866
土 地	45,906,635	46,147,357	45,728,657	45,728,657	45,549,781	45,549,781
家 屋	40,511,700	40,511,700	44,299,903	44,299,903	45,763,191	45,763,191
償 却 資 産	20,613,849	20,613,849	21,606,603	22,009,925	21,131,485	21,531,894
滞 納 繰 越 分	1,226,232	1,226,232	1,031,246	1,031,246	927,126	927,126
国 有 資 産 等 所 在 市 交 付 金 及 び 納 付 金	467,199	467,199	374,284	374,284	374,435	374,435
軽 自 動 車 税	438,381	438,381	521,559	521,559	518,896	518,896
現 年 課 税 分	426,542	426,542	511,927	511,927	509,301	509,301
滞 納 繰 越 分	11,839	11,839	9,632	9,632	9,595	9,595
市 た ば こ 税	8,178,550	8,331,344	7,631,265	7,631,265	7,704,459	9,324,106
現 年 課 税 分	8,178,549	8,331,343	7,631,264	7,631,264	7,704,458	9,324,105
滞 納 繰 越 分	1	1	1	1	1	1
特 別 土 地 保 有 税	2,011	2,011	2	2	2	2
現 年 課 税 分	1	1	1	1	1	1
滞 納 繰 越 分	2,010	2,010	1	1	1	1
入 湯 税	—	—	527	527	260	260
現 年 課 税 分	—	—	526	526	259	259
滞 納 繰 越 分	—	—	1	1	1	1
事 業 所 税	7,237,887	7,381,734	7,986,096	7,986,096	7,894,625	7,894,625
現 年 課 税 分	7,233,794	7,377,641	7,978,144	7,978,144	7,890,473	7,890,473
滞 納 繰 越 分	4,093	4,093	7,952	7,952	4,152	4,152
都 市 計 画 税	22,698,064	22,864,326	23,408,179	23,408,179	23,679,563	23,679,563
現 年 課 税 分	22,380,881	22,547,143	23,145,051	23,145,051	23,446,242	23,446,242
滞 納 繰 越 分	317,183	317,183	263,128	263,128	233,321	233,321
地 方 譲 与 税	7,824,389	7,824,389	3,037,019	3,037,019	3,074,797	3,437,345
利 子 割 交 付 金	812,080	886,144	802,677	802,677	638,745	638,745
配 当 割 交 付 金	409,238	409,238	312,709	312,709	271,006	480,399
株 式 等 譲 渡 所 得 割 交 付 金	152,944	424,112	55,636	55,636	56,321	56,321
地 方 消 費 税 交 付 金	11,051,522	11,130,364	10,183,662	11,549,425	11,004,057	12,017,220
ゴ ル フ 場 利 用 税 交 付 金	50,764	50,764	40,999	40,999	37,610	37,610
特 別 地 方 消 費 税 交 付 金	1	1	—	—	—	—
自 動 車 取 得 税 交 付 金	3,834,852	3,834,852	1,712,588	1,712,588	1,227,949	1,227,949
軽 油 引 取 税 交 付 金	4,958,388	4,958,388	3,696,928	3,696,928	3,847,716	3,847,716

(注) 平成21年度以降の自動車取得税交付金には旧法による自動車取得税交付金を含み、軽油引取税交付金には旧法による軽油引取税交付金を含む。

(単位 千円・%)

平成 24 年 度		平成 25 年 度		平成 26 年 度 (当 初)		備 考			
当 初	最 終	当 初	最 終	調定見込額	収入見込額				
				収入見込率	収入見込額 (予算額)	前年比 (対当初)			
						構成比 (千算額)			
279,442,920	282,721,346	284,397,788	287,808,436	301,161,399	97.0	292,246,888	102.8	100.0	
128,864,930	131,150,361	130,699,734	133,361,041	141,138,632	95.7	135,044,843	103.3	46.2	
111,139,645	112,421,844	112,290,573	113,601,335	119,320,309	95.1	113,433,944	101.0	38.8	
109,462,445	110,744,644	110,767,424	112,078,186	114,047,251	98.2	111,994,400	101.1	38.3	均等割 2,534,869
1,677,200	1,677,200	1,523,149	1,523,149	5,273,058	27.3	1,439,544	94.5	0.5	所得割 109,459,531
17,725,285	18,728,517	18,409,161	19,759,706	21,818,323	99.0	21,610,899	117.4	7.4	
17,690,518	18,693,750	18,369,522	19,720,067	21,660,231	99.6	21,573,590	117.4	7.4	均等割 3,943,925
34,767	34,767	39,639	39,639	158,092	23.6	37,309	94.1	0.0	法人税割 17,629,665
110,230,919	110,881,048	111,688,871	112,391,439	116,993,921	98.1	114,819,557	102.8	39.3	
109,861,717	110,511,846	111,322,196	112,024,764	116,651,498	98.1	114,477,134	102.8	39.2	
108,997,883	109,648,012	110,477,857	111,180,425	114,644,045	99.1	113,663,403	102.9	38.9	
45,879,358	46,079,145	46,059,244	46,152,482	47,284,573	99.0	46,811,727	101.6	16.0	
42,474,980	42,595,480	44,084,541	44,173,781	46,634,575	99.0	46,168,229	104.7	15.8	
20,643,545	20,973,387	20,334,072	20,854,162	20,724,897	99.8	20,683,447	101.7	7.1	
863,834	863,834	844,339	844,339	2,007,453	40.5	813,731	96.4	0.3	
369,202	369,202	366,675	366,675	342,423	100.0	342,423	93.4	0.1	
531,895	531,895	538,868	538,868	602,051	93.6	563,806	104.6	0.2	
522,781	522,781	529,756	529,756	569,185	97.6	555,524	104.9	0.2	
9,114	9,114	9,112	9,112	32,866	25.2	8,282	90.9	0.0	
8,991,251	8,991,251	9,946,242	9,946,242	9,623,333	100.0	9,623,333	96.8	3.3	
8,991,250	8,991,250	9,946,241	9,946,241	9,623,332	100.0	9,623,332	96.8	3.3	
1	1	1	1	1	100.0	1	100.0	0.0	
2	2	2	2	43,700	0.0	2	100.0	0.0	
1	1	1	1	1	100.0	1	100.0	0.0	
43,699	43,699	1	1	43,699	0.0	1	100.0	0.0	
333	333	479	479	751	100.0	751	156.8	0.0	
332	332	478	478	750	100.0	750	156.9	0.0	
1	1	1	1	1	100.0	1	100.0	0.0	
7,914,576	8,155,742	8,204,695	8,204,695	8,279,601	99.7	8,253,424	100.6	2.8	
7,910,210	8,151,376	8,199,995	8,199,995	8,267,595	99.8	8,251,059	100.6	2.8	
4,366	4,366	4,700	4,700	12,006	19.7	2,365	50.3	0.0	
22,909,014	23,010,714	23,318,897	23,365,670	24,479,410	97.8	23,941,172	102.7	8.2	土地 13,427,966
22,691,695	22,793,395	23,105,991	23,152,764	23,975,213	99.0	23,735,460	102.7	8.1	家屋 10,307,494
217,319	217,319	212,906	212,906	504,197	40.8	205,712	96.6	0.1	
3,616,321	3,616,321	3,529,619	3,529,619	3,439,123	100.0	3,439,123	97.4	—	地方揮発油 1,275,368
543,661	543,661	508,506	508,506	521,523	100.0	521,523	102.6	—	自動車重量 1,545,792
572,736	572,736	635,649	635,649	1,465,727	100.0	1,465,727	230.6	—	地方道路 1
145,608	145,608	161,843	1,057,262	696,099	100.0	696,099	430.1	—	特別とん 598,961
12,384,475	12,486,372	11,965,890	12,207,417	15,373,777	100.0	15,373,777	128.5	—	航空機燃料 1
34,636	34,636	33,647	33,647	33,416	100.0	33,416	99.3	—	石油ガス 19,000
—	—	—	—	—	—	—	—	—	
1,572,729	1,768,452	1,640,751	1,640,751	695,654	100.0	695,654	42.4	—	
3,914,479	3,914,479	3,911,985	3,911,985	3,744,379	100.0	3,744,379	95.7	—	

法による軽油引取税交付金を含む。

6 市税等決算額(平成25年度)

区 分	予 算 額 (千 円)			決 算 額 (D)
	当 初 (A)	補 正 (B)	最 終 (C)	
市	284,397,788	3,410,648	287,808,436	288,988,743,298
現年課税分	281,763,940	3,410,648	285,174,588	286,281,233,533
滞納繰越分	2,633,848	—	2,633,848	2,707,509,765
市民税	130,699,734	2,661,307	133,361,041	133,706,718,268
現年課税分	129,136,946	2,661,307	131,798,253	132,124,584,429
個人	110,767,424	1,310,762	112,078,186	112,501,704,089
法人	18,369,522	1,350,545	19,720,067	19,622,880,340
滞納繰越分	1,562,788	—	1,562,788	1,582,133,839
固定資産税	111,688,871	702,568	112,391,439	112,861,863,964
現年課税分	110,477,857	702,568	111,180,425	111,606,193,864
土地	46,059,244	93,238	46,152,482	46,365,103,407
家屋	44,084,541	89,240	44,173,781	44,277,368,157
償却資産	20,334,072	520,090	20,854,162	20,963,722,300
滞納繰越分	844,339	—	844,339	888,994,400
国有資産等所在市交付金	366,675	—	366,675	366,675,700
軽自動車税	538,868	—	538,868	555,669,355
現年課税分	529,756	—	529,756	546,674,848
滞納繰越分	9,112	—	9,112	8,994,507
市たばこ税	9,946,242	—	9,946,242	10,094,413,296
現年課税分	9,946,241	—	9,946,241	10,094,413,296
滞納繰越分	1	—	1	—
特別土地保有税	2	—	2	—
現年課税分	1	—	1	—
滞納繰越分	1	—	1	—
入湯税	479	—	479	606,600
現年課税分	478	—	478	606,600
滞納繰越分	1	—	1	—
事業所税	8,204,695	—	8,204,695	8,317,288,250
現年課税分	8,199,995	—	8,199,995	8,314,017,250
滞納繰越分	4,700	—	4,700	3,271,000
都市計画税	23,318,897	46,773	23,365,670	23,452,183,565
現年課税分	23,105,991	46,773	23,152,764	23,228,067,546
滞納繰越分	212,906	—	212,906	224,116,019
地方譲与税	3,529,619	—	3,529,619	3,468,286,593
利子割交付金	508,506	—	508,506	529,963,000
配当割交付金	635,649	175,327	810,976	1,179,416,000
株式等譲渡所得割交付金	161,843	895,419	1,057,262	2,080,724,000
地方消費税交付金	11,965,890	241,527	12,207,417	12,357,545,000
ゴルフ場利用税交付金	33,647	—	33,647	36,715,000
自動車取得税交付金	1,640,751	—	1,640,751	1,589,694,122
軽油引取税交付金	3,911,985	—	3,911,985	3,912,851,358

(注) 自動車取得税交付金には旧法による自動車取得税交付金を含み、軽油引取税交付金には旧法による軽油引取税

(単位 円・%)

対 予 算 比 較				対 前 年 比 較		
対当初(D-A)	(D/A)	対最終(D-C)	(D/C)	24年度決算額(E)	(D-E)	(D/E)
4,590,955,298	101.6	1,180,307,298	100.4	285,253,822,438	3,734,920,860	101.3
4,517,293,533	101.6	1,106,645,533	100.4	282,440,364,329	3,840,869,204	101.4
73,661,765	102.8	73,661,765	102.8	2,813,458,109	△105,948,344	96.2
3,006,984,268	102.3	345,677,268	100.3	132,686,232,320	1,020,485,948	100.8
2,987,638,429	102.3	326,331,429	100.2	131,070,644,576	1,053,939,853	100.8
1,734,280,089	101.6	423,518,089	100.4	111,498,228,898	1,003,475,191	100.9
1,253,358,340	106.8	△97,186,660	99.5	19,572,415,678	50,464,662	100.3
19,345,839	101.2	19,345,839	101.2	1,615,587,744	△33,453,905	97.9
1,172,992,964	101.1	470,424,964	100.4	111,421,697,512	1,440,166,452	101.3
1,128,336,864	101.0	425,768,864	100.4	110,104,041,940	1,502,151,924	101.4
305,859,407	100.7	212,621,407	100.5	46,260,918,147	104,185,260	100.2
192,827,157	100.4	103,587,157	100.2	42,780,352,843	1,497,015,314	103.5
629,650,300	103.1	109,560,300	100.5	21,062,770,950	△99,048,650	99.5
44,655,400	105.3	44,655,400	105.3	948,453,072	△59,458,672	93.7
700	100.0	700	100.0	369,202,500	△2,526,800	99.3
16,801,355	103.1	16,801,355	103.1	541,783,968	13,885,387	102.6
16,918,848	103.2	16,918,848	103.2	532,157,315	14,517,533	102.7
△117,493	98.7	△117,493	98.7	9,626,653	△632,146	93.4
148,171,296	101.5	148,171,296	101.5	9,104,091,222	990,322,074	110.9
148,172,296	101.5	148,172,296	101.5	9,104,091,222	990,322,074	110.9
△1,000	皆減	△1,000	皆減	—	—	—
△2,000	皆減	△2,000	皆減	—	—	—
△1,000	皆減	△1,000	皆減	—	—	—
△1,000	皆減	△1,000	皆減	—	—	—
127,600	126.6	127,600	126.6	619,950	△13,350	97.8
128,600	126.9	128,600	126.9	619,950	△13,350	97.8
△1,000	皆減	△1,000	皆減	—	—	—
112,593,250	101.4	112,593,250	101.4	8,346,322,700	△29,034,450	99.7
114,022,250	101.4	114,022,250	101.4	8,340,573,900	△26,556,650	99.7
△1,429,000	69.6	△1,429,000	69.6	5,748,800	△2,477,800	56.9
133,286,565	100.6	86,513,565	100.4	23,153,074,766	299,108,799	101.3
122,076,546	100.5	75,303,546	100.3	22,919,032,926	309,034,620	101.3
11,210,019	105.3	11,210,019	105.3	234,041,840	△9,925,821	95.8
△61,332,407	98.3	△61,332,407	98.3	3,576,139,428	△107,852,835	97.0
21,457,000	104.2	21,457,000	104.2	586,595,000	△56,632,000	90.3
543,767,000	185.5	368,440,000	145.4	663,807,000	515,609,000	177.7
1,918,881,000	著増	1,023,462,000	196.8	184,679,000	1,896,045,000	著増
391,655,000	103.3	150,128,000	101.2	12,463,771,000	△106,226,000	99.1
3,068,000	109.1	3,068,000	109.1	36,117,480	597,520	101.7
△51,056,878	96.9	△51,056,878	96.9	1,861,358,590	△271,664,468	85.4
866,358	100.0	866,358	100.0	3,935,292,395	△22,441,037	99.4

交付金を含む。

7 市税等(税目別)調定額・収入額累年比較

区 分	昭 和 45 年 度			昭 和 50 年 度		
	調 定 額	収入率	収 入 額	調 定 額	収入率	収 入 額
市	25,657,462	98.1	25,168,887	56,771,671	98.3	55,798,649
現年課税分	25,217,094	99.1	24,978,087	55,950,314	99.1	55,467,718
滞納繰越分	440,368	43.3	190,800	821,357	40.3	330,931
市民税	10,984,208	96.4	10,586,249	23,183,951	96.8	22,440,345
現年課税分	10,630,648	98.1	10,433,646	22,512,471	98.5	22,169,592
個人・特別徴収	3,741,193	99.5	3,722,932	11,633,490	99.3	11,556,773
個人・普通徴収	2,513,751	95.1	2,391,153	5,271,239	96.1	5,068,250
法人	4,375,704	98.7	4,319,561	5,607,742	98.9	5,544,569
滞納繰越分	353,560	43.2	152,603	671,480	40.3	270,753
固定資産税	10,264,127	99.3	10,193,775	23,941,466	99.3	23,775,236
現年課税分	9,973,149	99.7	9,939,103	23,426,840	99.6	23,327,609
土地・家屋	4,656,566	99.5	4,633,634	16,214,654	99.5	16,138,066
償却資産	5,316,583	99.8	5,305,469	7,212,186	99.7	7,189,543
滞納繰越分	68,254	46.8	31,948	103,884	35.5	36,885
国有資産等所在市交付金	222,724	100.0	222,724	410,742	100.0	410,742
軽自動車税	99,118	90.3	89,525	93,375	92.5	86,336
現年課税分	90,247	97.4	87,884	86,966	97.8	85,084
滞納繰越分	8,871	18.5	1,641	6,409	19.5	1,252
市たばこ消費税	1,739,158	100.0	1,739,158	2,764,922	100.0	2,764,922
電気税	1,226,769	100.0	1,226,769	2,016,071	100.0	2,016,071
ガス税	198,023	100.0	198,023	225,384	100.0	225,384
特別土地保有税	—	—	—	1,055,031	97.2	1,025,913
現年課税分	—	—	—	1,033,273	97.8	1,010,720
滞納繰越分	—	—	—	21,758	69.8	15,193
事業所税	—	—	—	504,903	99.6	502,874
現年課税分	—	—	—	504,903	99.6	502,874
滞納繰越分	—	—	—	—	—	—
都市計画税	1,146,059	99.1	1,135,388	2,986,568	99.2	2,961,568
現年課税分	1,136,376	99.5	1,130,780	2,968,742	99.5	2,954,720
滞納繰越分	9,683	47.6	4,608	17,826	38.4	6,848
地方譲与税	201,218	100.0	201,218	1,528,200	100.0	1,528,200
娯楽施設利用税交付金	13,978	100.0	13,978	58,203	100.0	58,203
自動車取得税交付金	421,197	100.0	421,197	1,339,768	100.0	1,339,768
軽油引取税交付金	—	—	—	880,369	100.0	880,369
国有提供施設助成交付金	3,462	100.0	3,462	24,033	100.0	24,033

(単位 千円・%)

昭 和 55 年 度			前 年 比 (収 入)			構 成 比 (収 入)			指 数 (収 入)	
調 定 額	収入率	収 入 額	45年度	50年度	55年度	45年度	50年度	55年度	50年度	55年度
119,763,100	98.3	117,778,795	121.2	107.6	116.7	100.0	100.0	100.0	222	468
118,318,130	99.1	117,283,941	121.1	107.4	116.8	99.2	99.4	99.6	222	470
1,444,970	34.2	494,854	125.7	158.3	106.9	0.8	0.6	0.4	173	259
54,765,415	97.4	53,349,783	128.9	95.6	123.8	42.1	40.2	45.3	212	504
53,723,875	98.7	53,013,126	128.7	95.2	123.9	41.5	39.7	45.0	212	508
24,715,782	99.5	24,586,712	125.2	119.6	116.1	14.8	20.7	20.9	310	660
11,340,422	95.8	10,866,627	140.5	86.5	120.3	9.5	9.1	9.2	212	454
17,667,671	99.4	17,559,787	125.9	71.3	139.7	17.2	9.9	14.9	128	407
1,041,540	32.3	336,657	142.3	157.9	110.7	0.6	0.5	0.3	177	221
42,370,537	99.1	41,970,947	116.5	121.6	110.8	40.5	42.6	35.6	233	412
41,367,365	99.5	41,142,271	116.9	121.8	110.9	39.5	41.8	34.9	235	414
28,762,802	99.4	28,599,993	116.1	127.2	108.4	18.4	28.9	24.3	348	617
12,604,563	99.5	12,542,278	117.6	111.3	116.9	21.1	12.9	10.6	136	236
297,982	41.4	123,486	85.3	126.7	99.7	0.2	0.1	0.1	115	387
705,190	100.0	705,190	106.2	109.0	109.5	0.8	0.7	0.6	184	317
143,025	94.2	134,669	113.9	92.5	110.0	0.3	0.2	0.1	96	150
136,801	97.3	133,063	115.0	92.4	110.0	0.3	0.2	0.1	97	151
6,224	25.8	1,606	75.2	101.4	110.0	0.0	0.0	0.0	76	98
4,333,297	100.0	4,333,297	112.4	104.8	100.1	6.9	5.0	3.7	159	249
5,131,299	100.0	5,131,299	111.0	100.0	153.7	4.9	3.6	4.4	164	418
237,854	100.0	237,854	111.7	77.7	157.0	0.8	0.4	0.2	114	120
502,841	85.9	432,085	—	105.4	75.4	—	1.8	0.4	—	—
470,046	90.7	426,447	—	104.0	75.5	—	1.8	0.4	—	—
32,795	17.2	5,638	—	著増	70.9	—	0.0	0.0	—	—
4,125,217	99.9	4,119,839	—	皆増	103.0	—	0.9	3.5	—	—
4,122,756	99.9	4,117,537	—	皆増	103.1	—	0.9	3.5	—	—
2,461	93.5	2,302	—	—	69.1	—	—	0.0	—	—
8,153,615	99.0	8,069,022	126.4	104.4	108.9	4.5	5.3	6.8	261	711
8,089,647	99.4	8,043,857	126.6	104.4	108.9	4.5	5.3	6.8	261	711
63,968	39.3	25,165	92.5	110.2	112.8	0.0	0.0	0.0	149	546
2,678,075	100.0	2,678,075	113.2	104.0	99.6	—	—	—	759	1,331
61,022	100.0	61,022	106.4	87.5	105.5	—	—	—	416	437
2,203,467	100.0	2,203,467	109.6	120.7	100.1	—	—	—	318	523
1,981,310	100.0	1,981,310	—	77.0	112.8	—	—	—	—	—
—	—	—	147.1	119.6	—	—	—	—	694	—

(注) 1 前年比、構成比、指数(昭和45年度=100)は、収入額。

2 昭和45年度から昭和60年度の国有資産等所在市交付金には納付金を含む。

7 市税等(税目別)調定額・収入額累年比較(続)

区 分	昭 和 60 年 度			平 成 2 年 度		
	調 定 額	収入率	収 入 額	調 定 額	収入率	収 入 額
市 税	187,411,956	97.6	182,940,386	255,387,323	97.7	249,525,645
現年課税分	183,585,520	99.1	181,844,100	250,203,569	99.1	247,952,120
滞納繰越分	3,826,436	28.7	1,096,286	5,183,754	30.4	1,573,525
市 民 税	88,262,624	96.5	85,148,002	132,458,404	96.6	127,948,152
現年課税分	85,628,782	98.6	84,457,183	128,523,234	98.8	126,925,860
個人・特別徴収	42,393,641	99.4	42,155,630	63,246,434	99.7	63,038,044
個人・普通徴収	16,642,337	94.9	15,786,979	31,992,851	95.9	30,696,115
法人	26,592,804	99.7	26,514,574	33,283,949	99.7	33,191,701
滞納繰越分	2,633,842	26.2	690,819	3,935,170	26.0	1,022,292
固 定 資 産 税	65,385,894	98.5	64,376,255	86,941,009	98.9	85,989,751
現年課税分	63,552,949	99.3	63,110,974	85,799,221	99.5	85,375,226
土地・家屋	43,822,318	99.2	43,456,514	60,741,554	99.4	60,353,769
償却資産	19,730,631	99.6	19,654,460	25,057,667	99.9	25,021,457
滞納繰越分	828,811	31.5	261,147	922,305	42.8	395,042
国有資産等所在市交付金	1,004,134	100.0	1,004,134	219,483	100.0	219,483
軽 自 動 車 税	288,380	91.3	263,306	350,461	91.1	319,206
現年課税分	270,212	96.0	259,440	321,825	97.0	312,153
滞納繰越分	18,168	21.3	3,866	28,636	24.6	7,053
市 た ば こ 税	6,005,197	100.0	6,005,197	6,999,398	100.0	6,999,122
現年課税分	6,005,197	100.0	6,005,197	6,999,398	100.0	6,999,122
滞納繰越分	—	—	—	—	—	—
電 気 税	6,566,240	100.0	6,566,240	10	100.0	10
ガ ス 税	172,361	100.0	172,361	—	—	—
特 別 土 地 保 有 税	957,425	92.3	883,727	1,325,359	91.2	1,209,219
現年課税分	815,094	99.1	807,594	1,268,058	91.8	1,164,038
滞納繰越分	142,331	53.5	76,133	57,301	78.8	45,181
商 品 切 手 発 行 税	85,338	100.0	85,338	171,093	100.0	171,093
事 業 所 税	6,673,405	99.9	6,664,701	8,966,282	99.9	8,960,253
現年課税分	6,665,370	100.0	6,662,809	8,960,993	100.0	8,959,415
滞納繰越分	8,035	23.6	1,892	5,289	15.8	838
都 市 計 画 税	13,015,092	98.2	12,775,259	18,175,307	98.6	17,928,839
現年課税分	12,819,843	99.2	12,712,830	17,940,254	99.4	17,825,720
滞納繰越分	195,249	32.0	62,429	235,053	43.9	103,119
地 方 譲 与 税	2,121,800	100.0	2,121,800	7,937,288	100.0	7,937,288
利 子 割 交 付 金	—	—	—	5,639,773	100.0	5,639,773
ゴ ル フ 場 利 用 税 交 付 金	69,063	100.0	69,063	77,162	100.0	77,162
特 別 地 方 消 費 税 交 付 金	—	—	—	—	—	—
自 動 車 取 得 税 交 付 金	2,901,121	100.0	2,901,121	5,862,238	100.0	5,862,238
軽 油 引 取 税 交 付 金	2,687,098	100.0	2,687,098	3,780,789	100.0	3,780,789

(注) 1 指数 昭和45年度=100

2 昭和60年度のゴルフ場利用税交付金は娯楽施設利用税交付金であり、市たばこ税は市たばこ消費税である。

3 平成2年度の電気税は旧法による税である。

(単位 千円・%)

平 成 7 年 度			前 年 比 (収 入)			構 成 比 (収 入)			指 数 (収 入)		
調 定 額	収入率	収 入 額	60年度	2年度	7年度	60年度	2年度	7年度	60年度	2年度	7年度
286,000,259	94.9	271,373,827	112.5	104.0	104.6	100.0	100.0	100.0	727	991	1,078
273,579,612	98.3	268,974,887	112.6	104.1	104.5	99.4	99.4	99.1	728	993	1,077
12,420,647	19.3	2,398,940	106.9	94.2	112.0	0.6	0.6	0.9	575	825	1,257
123,879,966	93.0	115,228,598	113.9	104.3	105.3	46.5	51.3	42.5	804	1,209	1,088
116,250,459	98.0	113,879,839	113.9	104.4	105.4	46.1	50.9	42.0	809	1,217	1,091
68,665,965	99.3	68,197,821	111.2	110.1	105.0	23.0	25.3	25.1	1,132	1,693	1,832
27,225,069	93.4	25,416,020	111.6	116.1	104.1	8.6	12.3	9.4	660	1,284	1,063
20,359,425	99.5	20,265,998	120.2	87.5	108.5	14.5	13.3	7.5	614	768	469
7,629,507	17.7	1,348,759	104.8	95.4	103.1	0.4	0.4	0.5	453	670	884
115,806,169	97.1	112,413,313	112.8	105.8	103.3	35.2	34.5	41.4	632	844	1,103
112,785,679	98.7	111,326,842	113.0	105.9	103.2	34.5	34.2	41.0	635	859	1,120
86,377,100	98.4	84,996,437	109.6	105.2	106.3	23.8	24.2	31.3	938	1,303	1,834
26,408,579	99.7	26,330,405	121.2	107.5	94.3	10.7	10.0	9.7	370	472	496
2,693,836	28.2	759,817	100.9	94.8	122.5	0.1	0.2	0.3	817	1,237	2,378
326,654	100.0	326,654	103.4	100.1	105.1	0.6	0.1	0.1	451	99	147
387,490	89.1	345,422	107.1	101.7	101.5	0.1	0.1	0.1	294	357	386
352,002	95.9	337,430	107.0	101.6	101.3	0.1	0.1	0.1	295	355	384
35,488	22.5	7,992	115.6	109.6	115.5	0.0	0.0	0.0	236	430	487
7,492,719	100.0	7,492,208	106.6	103.7	101.0	3.3	2.8	2.8	345	402	431
7,492,522	100.0	7,492,204	106.6	103.7	101.0	3.3	2.8	2.8	345	402	431
197	2.0	4	—	—	皆増	—	—	0.0	—	—	—
—	—	—	103.7	著減	—	3.6	0.0	—	535	0	—
—	—	—	95.2	皆減	—	0.1	—	—	87	—	—
3,239,416	50.4	1,633,939	154.0	113.9	105.2	0.5	0.5	0.6	—	—	—
1,915,086	81.6	1,562,040	146.3	114.8	102.8	0.4	0.5	0.6	—	—	—
1,324,330	5.4	71,899	350.5	94.2	214.4	0.1	0.0	0.0	—	—	—
—	—	—	100.3	128.8	—	0.1	0.1	—	—	—	—
9,245,107	99.9	9,238,864	109.9	93.2	111.1	3.6	3.6	3.4	—	—	—
9,240,017	100.0	9,235,760	110.3	93.4	111.1	3.6	3.6	3.4	—	—	—
5,090	61.0	3,104	7.5	4.0	57.3	0.0	0.0	0.0	—	—	—
25,949,392	96.4	25,021,483	110.4	104.7	105.8	7.0	7.1	9.2	1,125	1,579	2,204
25,217,193	98.4	24,814,118	110.4	104.7	105.7	7.0	7.1	9.1	1,124	1,576	2,194
732,199	28.3	207,365	110.0	97.1	122.8	0.0	0.0	0.1	1,355	2,238	4,500
8,662,090	100.0	8,662,090	77.3	105.9	101.8	—	—	—	1,054	3,945	4,305
4,632,577	100.0	4,632,577	—	221.3	87.3	—	—	—	—	—	—
79,637	100.0	79,637	94.9	99.7	96.1	—	—	—	494	—	—
109,866	100.0	109,866	—	—	88.9	—	—	—	—	—	—
5,267,485	100.0	5,267,485	107.2	107.0	97.5	—	—	—	689	1,392	1,251
5,894,809	100.0	5,894,809	103.4	117.9	103.5	—	—	—	—	—	—

7 市税等(税目別)調定額・収入額累年比較(続)

区 分	平成12年度			平成17年度		
	調定額	収入率	収入額	調定額	収入率	収入額
市	283,076,647	93.9	265,678,464	274,960,569	95.6	262,778,889
現年課税分	267,101,826	98.4	262,877,103	262,737,768	98.7	259,431,070
滞納繰越分	15,974,821	17.5	2,801,361	12,222,801	27.4	3,347,819
市民税	114,436,500	92.4	105,780,025	120,306,149	94.5	113,699,947
現年課税分	106,483,095	98.1	104,497,726	113,907,893	98.5	112,173,837
個人・給与徴収	63,444,204	99.5	63,137,798	62,889,750	99.8	62,737,609
個人・年金特徴	—	—	—	—	—	—
個人・普通徴収	24,961,086	93.6	23,372,406	26,304,834	94.3	24,792,857
法人	18,077,805	99.5	17,987,522	24,713,309	99.7	24,643,371
滞納繰越分	7,953,405	16.1	1,282,299	6,398,256	23.9	1,526,110
固定資産税	123,038,636	95.0	116,850,154	113,749,703	96.3	109,582,333
現年課税分	117,015,948	98.5	115,284,492	108,954,587	98.9	107,717,162
土地・家屋	92,428,092	98.2	90,769,319	88,416,032	98.6	87,206,426
償却資産	24,587,856	99.7	24,515,173	20,538,555	99.9	20,510,736
滞納繰越分	5,612,839	20.6	1,155,813	4,325,642	32.3	1,395,697
国有資産等所在市交付金及び納付金	409,849	100.0	409,849	469,474	100.0	469,474
軽自動車税	427,284	86.2	368,415	512,613	88.5	453,725
現年課税分	378,236	95.0	359,140	457,990	96.3	441,242
滞納繰越分	49,048	18.9	9,275	54,623	22.9	12,483
市たばこ税	8,431,030	100.0	8,430,245	8,303,589	100.0	8,303,410
現年課税分	8,430,304	100.0	8,430,236	8,303,410	100.0	8,303,410
滞納繰越分	726	1.2	9	179	0.0	—
特別土地保有税	1,330,883	42.1	559,748	300,348	15.9	47,835
現年課税分	532,781	96.5	514,122	2,362	100.0	2,362
滞納繰越分	798,102	5.7	45,626	297,986	15.3	45,473
入湯税	—	—	—	—	—	—
現年課税分	—	—	—	—	—	—
滞納繰越分	—	—	—	—	—	—
事業所税	8,608,631	99.3	8,544,322	7,658,761	99.8	7,644,729
現年課税分	8,554,574	99.8	8,538,496	7,644,207	99.9	7,640,368
滞納繰越分	54,057	10.8	5,826	14,554	30.0	4,361
都市計画税	26,803,683	93.8	25,145,555	24,129,406	95.5	23,046,910
現年課税分	25,297,039	98.2	24,843,042	22,997,845	98.6	22,683,215
滞納繰越分	1,506,644	20.1	302,513	1,131,561	32.1	363,695
地方譲与税	3,537,262	100.0	3,537,262	7,861,150	100.0	7,861,150
利子割交付金	5,634,153	100.0	5,634,153	945,857	100.0	945,857
配当割交付金	—	—	—	657,040	100.0	657,040
株式等譲渡所得割交付金	—	—	—	964,918	100.0	964,918
地方消費税交付金	11,121,185	100.0	11,121,185	11,146,177	100.0	11,146,177
ゴルフ場利用税交付金	54,378	100.0	54,378	49,196	100.0	49,196
特別地方消費税交付金	52,660	100.0	52,660	—	—	—
自動車取得税交付金	4,025,287	100.0	4,025,287	4,184,964	100.0	4,184,964
軽油引取税交付金	5,449,786	100.0	5,449,786	4,984,893	100.0	4,984,893

(注)1 指数 昭和45年度=100

2 平成12年度の国有資産等所在市交付金及び納付金は、国有資産等所在市交付金である。

3 平成21年度以降の自動車取得税交付金には旧法による自動車取得税交付金を含む、軽油引取税交付金には

(単位 千円・%)

平 成	22 年 度	前 年 比 (収 入)	構 成 比 (収 入)			指 数 (収 入)					
			12年度	17年度	22年度	12年度	17年度	22年度			
293,282,521	96.1	281,990,525	97.3	103.1	98.9	100.0	100.0	100.0	1,056	1,044	1,120
282,552,481	98.7	278,828,628	97.3	103.0	98.8	98.9	98.7	98.9	1,052	1,039	1,116
10,730,040	29.5	3,161,897	100.2	113.3	101.0	1.1	1.3	1.1	1,468	1,755	1,657
135,062,493	94.2	127,287,170	97.9	107.6	96.1	39.8	43.3	45.2	999	1,074	1,202
127,850,883	98.1	125,456,012	97.9	107.6	96.0	39.3	42.7	44.6	1,002	1,075	1,202
79,587,617	99.7	79,375,604	94.2	105.8	94.5	23.7	23.9	28.2	1,696	1,685	2,132
2,941,742	100.0	2,941,742	—	—	192.4	—	—	1.0	—	—	—
28,281,711	92.5	26,158,361	103.8	104.6	87.5	8.8	9.4	9.3	977	1,037	1,094
17,039,813	99.7	16,980,305	105.0	115.9	111.4	6.8	9.4	6.1	416	571	393
7,211,610	25.4	1,831,158	98.7	114.8	101.3	0.5	0.6	0.6	840	1,000	1,200
117,032,972	97.7	114,306,088	96.8	100.0	101.1	44.0	41.7	40.5	1,146	1,075	1,121
113,929,817	99.1	112,886,249	96.6	99.9	101.1	43.4	41.0	40.0	1,160	1,084	1,136
91,680,537	98.9	90,657,400	97.2	100.2	101.5	34.2	33.2	32.1	1,959	1,882	1,957
22,249,280	99.9	22,228,849	94.6	98.9	99.6	9.2	7.8	7.9	462	387	419
2,728,871	38.3	1,045,555	116.7	109.8	100.3	0.5	0.5	0.4	3,618	4,369	3,273
374,284	100.0	374,284	115.1	96.3	101.1	0.1	0.2	0.1	184	211	168
576,832	91.9	530,322	102.8	104.5	101.5	0.1	0.2	0.2	412	507	592
535,601	97.1	520,322	103.0	104.6	101.5	0.1	0.2	0.2	409	502	592
41,231	24.3	10,000	96.4	101.0	98.1	0.0	0.0	0.0	565	761	609
8,272,811	100.0	8,272,143	99.1	97.6	104.8	3.2	3.1	2.9	485	477	476
8,272,811	100.0	8,272,143	99.1	97.6	104.8	3.2	3.1	2.9	485	477	476
—	—	—	皆増	皆減	—	0.0	—	—	—	—	—
43,700	0.0	—	70.0	187.8	—	0.2	0.0	—	—	—	—
—	—	—	87.6	11.3	—	0.2	0.0	—	—	—	—
43,700	0.0	—	21.4	著増	—	0.0	0.0	—	—	—	—
531	100.0	531	—	—	112.0	0.0	0.0	0.0	—	—	—
531	100.0	531	—	—	112.0	0.0	0.0	0.0	—	—	—
—	—	—	—	—	—	—	—	—	—	—	—
7,972,795	99.9	7,962,521	101.5	102.3	99.3	3.2	2.9	2.8	—	—	—
7,951,108	99.9	7,945,430	101.6	102.3	99.1	3.2	2.9	2.8	—	—	—
21,687	78.8	17,091	61.5	72.5	418.4	0.0	0.0	0.0	—	—	—
24,320,387	97.2	23,631,750	95.6	99.6	101.3	9.5	8.8	8.4	2,215	2,030	2,081
23,637,446	98.9	23,373,657	95.4	99.4	101.3	9.4	8.6	8.3	2,197	2,006	2,067
682,941	37.8	258,093	110.9	109.6	96.4	0.1	0.2	0.1	6,565	7,893	5,601
3,218,641	100.0	3,218,641	102.8	130.0	100.0	—	—	—	1,758	3,907	1,600
791,091	100.0	791,091	339.2	71.8	90.0	—	—	—	—	—	—
516,778	100.0	516,778	—	174.8	130.8	—	—	—	—	—	—
176,271	100.0	176,271	—	229.5	89.7	—	—	—	—	—	—
12,099,613	100.0	12,099,613	103.1	94.2	99.8	—	—	—	—	—	—
39,971	100.0	39,971	92.9	100.3	92.8	—	—	—	—	—	—
—	—	—	25.1	皆減	—	—	—	—	—	—	—
1,590,441	100.0	1,590,441	108.9	103.7	79.2	—	—	—	956	994	378
4,007,443	100.0	4,007,443	98.0	97.0	98.8	—	—	—	—	—	—

旧法による軽油引取税交付金を含む。

7 市税等(税目別)調定額・収入額累年比較(続)

区 分	平成 23 年 度			平成 24 年 度		
	調 定 額	収入率	収 入 額	調 定 額	収入率	収 入 額
市 税	297,381,696	96.6	287,127,225	294,786,817	96.8	285,253,822
現年課税分	287,486,397	98.8	284,148,475	285,455,423	98.9	282,440,364
滞納繰越分	9,895,299	30.1	2,978,750	9,331,394	30.2	2,813,458
市 民 税	136,748,122	94.8	129,663,031	139,407,213	95.2	132,686,232
現年課税分	130,041,598	98.4	127,946,751	133,035,137	98.5	131,070,645
個人・給与徴収	78,958,267	99.8	78,789,511	82,348,018	99.8	82,209,224
個人・年金特徴	2,972,785	100.0	2,972,785	3,010,135	100.0	3,010,135
個人・普通徴収	27,870,205	93.3	26,003,202	28,045,887	93.7	26,278,870
法人	20,240,341	99.7	20,181,253	19,631,097	99.7	19,572,416
滞納繰越分	6,706,524	25.6	1,716,280	6,372,076	25.4	1,615,587
固定資産税	118,044,529	97.9	115,588,131	113,592,052	98.1	111,421,697
現年課税分	115,201,191	99.1	114,218,932	110,929,476	99.3	110,104,042
土地・家屋	93,099,499	99.0	92,164,252	89,845,303	99.1	89,041,271
償却資産	22,101,692	99.8	22,054,680	21,084,173	99.9	21,062,771
滞納繰越分	2,468,903	40.3	994,764	2,293,374	41.4	948,453
国有資産等所在市交付金及び納付金	374,435	100.0	374,435	369,202	100.0	369,202
軽自動車税	580,074	92.3	535,250	582,826	93.0	541,784
現年課税分	540,682	97.3	526,077	544,661	97.7	532,157
滞納繰越分	39,392	23.3	9,173	38,165	25.2	9,627
市たばこ税	9,427,545	100.0	9,427,545	9,104,091	100.0	9,104,091
現年課税分	9,426,877	100.0	9,426,877	9,104,091	100.0	9,104,091
滞納繰越分	668	100.0	668	—	—	—
特別土地保有税	43,700	0.0	—	43,700	0.0	—
現年課税分	—	—	—	—	—	—
滞納繰越分	43,700	0.0	—	43,700	0.0	—
入湯税	473	100.0	473	620	100.0	620
現年課税分	473	100.0	473	620	100.0	620
滞納繰越分	—	—	—	—	—	—
事業所税	7,966,653	99.9	7,955,744	8,357,156	99.9	8,346,323
現年課税分	7,956,379	99.9	7,950,709	8,346,247	99.9	8,340,574
滞納繰越分	10,274	49.0	5,035	10,909	52.7	5,749
都市計画税	24,570,600	97.5	23,957,051	23,699,159	97.7	23,153,075
現年課税分	23,944,762	99.0	23,704,221	23,125,989	99.1	22,919,033
滞納繰越分	625,838	40.4	252,830	573,170	40.8	234,042
地方譲与税	3,577,586	100.0	3,577,586	3,576,139	100.0	3,576,139
利子割交付金	640,650	100.0	640,650	586,595	100.0	586,595
配当割交付金	594,161	100.0	594,161	663,807	100.0	663,807
株式等譲渡所得割交付金	147,519	100.0	147,519	184,679	100.0	184,679
地方消費税交付金	12,260,690	100.0	12,260,690	12,463,771	100.0	12,463,771
ゴルフ場利用税交付金	35,841	100.0	35,841	36,117	100.0	36,117
自動車取得税交付金	1,448,661	100.0	1,448,661	1,861,359	100.0	1,861,359
軽油引取税交付金	4,017,019	100.0	4,017,019	3,935,292	100.0	3,935,292

(注) 1 指数 昭和45年度=100

2 平成21年度以降の自動車取得税交付金には旧法による自動車取得税交付金を含み、軽油引取税交付金には

3 平成25年度以降の国有資産等所在市交付金及び納付金は、国有資産等所在市交付金である。

(単位 千円・%)

平 成	25 年 度	前 年 比 (収 入)			構 成 比 (収 入)			指 数 (収 入)			
		調 定 額	収入率	収 入 額	23年度	24年度	25年度	23年度	24年度	25年度	
296,995,787	97.3	288,988,743	101.8	99.3	101.3	100.0	100.0	100.0	1,141	1,133	1,148
289,017,511	99.1	286,281,233	101.9	99.4	101.4	99.0	99.0	99.0	1,138	1,131	1,146
7,978,276	33.9	2,707,510	94.2	94.5	96.2	1.0	1.0	1.0	1,561	1,475	1,419
139,325,940	96.0	133,706,718	101.9	102.3	100.8	45.2	46.5	46.3	1,225	1,253	1,263
133,895,267	98.7	132,124,584	102.0	102.4	100.8	44.6	46.0	45.7	1,226	1,256	1,266
83,107,153	99.9	82,998,249	99.3	104.3	101.0	27.4	28.8	28.7	2,116	2,208	2,229
3,039,856	100.0	3,039,856	101.1	101.3	101.0	1.0	1.1	1.0	—	—	—
28,077,524	94.3	26,463,599	99.4	101.1	100.7	9.1	9.2	9.2	1,087	1,099	1,107
19,670,734	99.8	19,622,880	118.9	97.0	100.3	7.1	6.9	6.8	467	453	454
5,430,673	29.1	1,582,134	93.7	94.1	97.9	0.6	0.5	0.6	1,125	1,059	1,037
114,694,503	98.4	112,861,864	101.1	96.4	101.3	40.2	39.1	39.0	1,134	1,093	1,107
112,362,723	99.3	111,606,194	101.2	96.4	101.4	39.8	38.6	38.6	1,149	1,108	1,123
91,385,693	99.2	90,642,471	101.7	96.6	101.8	32.1	31.2	31.3	1,989	1,922	1,956
20,977,030	99.9	20,963,723	99.2	95.5	99.5	7.7	7.4	7.3	416	397	395
1,965,105	45.2	888,995	95.1	95.3	93.7	0.3	0.4	0.3	3,114	2,969	2,783
366,675	100.0	366,675	100.0	98.6	99.3	0.1	0.1	0.1	168	166	165
590,936	94.0	555,669	100.9	101.2	102.6	0.2	0.2	0.2	598	605	621
557,571	98.0	546,675	101.1	101.2	102.7	0.2	0.2	0.2	599	606	622
33,365	27.0	8,994	91.7	104.9	93.4	0.0	0.0	0.0	559	587	548
10,094,413	100.0	10,094,413	114.0	96.6	110.9	3.3	3.2	3.5	542	523	580
10,094,413	100.0	10,094,413	114.0	96.6	110.9	3.3	3.2	3.5	542	523	580
—	—	—	—	—	—	—	—	—	—	—	—
43,700	0.0	—	—	—	—	—	—	—	—	—	—
—	—	—	—	—	—	—	—	—	—	—	—
43,700	0.0	—	—	—	—	—	—	—	—	—	—
607	100.0	607	89.1	131.1	97.9	0.0	0.0	0.0	—	—	—
607	100.0	607	89.1	131.1	97.9	0.0	0.0	0.0	—	—	—
—	—	—	—	—	—	—	—	—	—	—	—
8,332,562	99.8	8,317,288	99.9	104.9	99.7	2.8	2.9	2.9	—	—	—
8,321,729	99.9	8,314,017	100.1	104.9	99.7	2.8	2.9	2.9	—	—	—
10,833	30.2	3,271	29.5	114.2	56.9	0.0	0.0	0.0	—	—	—
23,913,126	98.1	23,452,184	101.4	96.6	101.3	8.3	8.1	8.1	2,110	2,039	2,066
23,418,526	99.2	23,228,068	101.4	96.7	101.3	8.2	8.0	8.0	2,096	2,027	2,054
494,600	45.3	224,116	98.0	92.6	95.8	0.1	0.1	0.1	5,487	5,079	4,864
3,468,287	100.0	3,468,287	111.2	100.0	97.0	—	—	—	1,778	1,777	1,724
529,963	100.0	529,963	81.0	91.6	90.3	—	—	—	—	—	—
1,179,416	100.0	1,179,416	115.0	111.7	177.7	—	—	—	—	—	—
2,080,724	100.0	2,080,724	83.7	125.2	—	—	—	—	—	—	—
12,357,545	100.0	12,357,545	101.3	101.7	99.1	—	—	—	—	—	—
36,715	100.0	36,715	89.7	100.8	101.7	—	—	—	—	—	—
1,589,694	100.0	1,589,694	91.1	128.5	85.4	—	—	—	344	442	377
3,912,851	100.0	3,912,851	100.2	98.0	99.4	—	—	—	—	—	—

旧法による軽油引取税交付金を含む。

8 市税等収入状況(平成25年度)

(1) 総括

区 分	予 算 額	調 定 額	収 入 額
市 税	287,808,436,000	296,995,787,043	288,988,743,298
現年課税分	285,174,588,000	289,017,511,000	286,281,233,533
滞納繰越分	2,633,848,000	7,978,276,043	2,707,509,765
市 民 税	133,361,041,000	139,325,940,309	133,706,718,268
現年課税分	131,798,253,000	133,895,267,504	132,124,584,429
個人	112,078,186,000	114,224,533,304	112,501,704,089
給与特徴+退職分	87,638,372,000	83,107,153,329	82,998,249,396
年金特徴+普通徴収	24,439,814,000	31,117,379,975	29,503,454,693
法人	19,720,067,000	19,670,734,200	19,622,880,340
滞納繰越分	1,562,788,000	5,430,672,805	1,582,133,839
固定資産税	112,391,439,000	114,694,502,907	112,861,863,964
現年課税分	111,180,425,000	112,362,722,300	111,606,193,864
土地・家屋	90,326,263,000	91,385,693,000	90,642,471,564
償却資産	20,854,162,000	20,977,029,300	20,963,722,300
滞納繰越分	844,339,000	1,965,104,907	888,994,400
国有資産等所在市交付金	366,675,000	366,675,700	366,675,700
軽自動車税	538,868,000	590,936,078	555,669,355
現年課税分	529,756,000	557,571,100	546,674,848
滞納繰越分	9,112,000	33,364,978	8,994,507
市たばこ税	9,946,242,000	10,094,413,296	10,094,413,296
現年課税分	9,946,241,000	10,094,413,296	10,094,413,296
滞納繰越分	1,000	—	—
特別土地保有税	2,000	43,699,898	—
現年課税分	1,000	—	—
滞納繰越分	1,000	43,699,898	—
入湯税	479,000	606,600	606,600
現年課税分	478,000	606,600	606,600
滞納繰越分	1,000	—	—
事業所税	8,204,695,000	8,332,561,700	8,317,288,250
現年課税分	8,199,995,000	8,321,728,800	8,314,017,250
滞納繰越分	4,700,000	10,832,900	3,271,000
都市計画税	23,365,670,000	23,913,126,255	23,452,183,565
現年課税分	23,152,764,000	23,418,525,700	23,228,067,546
滞納繰越分	212,906,000	494,600,555	224,116,019
地方譲与税	3,529,619,000	3,468,286,593	3,468,286,593
利子割交付金	508,506,000	529,963,000	529,963,000
配当割交付金	810,976,000	1,179,416,000	1,179,416,000
株式等譲渡所得割交付金	1,057,262,000	2,080,724,000	2,080,724,000
地方消費税交付金	12,207,417,000	12,357,545,000	12,357,545,000
ゴルフ場利用税交付金	33,647,000	36,715,000	36,715,000
自動車取得税交付金	1,640,751,000	1,589,694,122	1,589,694,122
軽油引取税交付金	3,911,985,000	3,912,851,358	3,912,851,358

不納欠損額	収入未済額	左のうちの 処分停止額	予算比 (収入額)	対調定 収入率	前年比 (収入額)	構成比 (収入額)
969,772,090	7,037,271,655	1,573,809,936	100.4	97.3	101.3	100.0
—	2,736,277,467	69,195,995	100.4	99.1	101.4	99.0
969,772,090	4,300,994,188	1,504,613,941	102.8	33.9	96.2	1.0
795,135,200	4,824,086,841	1,402,554,965	100.3	96.0	100.8	46.3
—	1,770,683,075	59,536,668	100.2	98.7	100.8	45.7
—	1,722,829,215	58,293,568	100.4	98.5	100.9	38.9
—	108,903,933	1,566,911	94.7	99.9	101.0	28.7
—	1,613,925,282	56,726,657	120.7	94.8	100.7	10.2
—	47,853,860	1,243,100	99.5	99.8	100.3	6.8
795,135,200	3,053,403,766	1,343,018,297	101.2	29.1	97.9	0.6
134,160,856	1,698,478,087	125,944,555	100.4	98.4	101.3	39.0
—	756,528,436	6,534,120	100.4	99.3	101.4	38.6
—	743,221,436	5,974,420	100.4	99.2	101.8	31.3
—	13,307,000	559,700	100.5	99.9	99.5	7.3
134,160,856	941,949,651	119,410,435	105.3	45.2	93.7	0.3
—	—	—	100.0	100.0	99.3	0.1
4,982,040	30,284,683	13,227,103	103.1	94.0	102.6	0.2
—	10,896,252	1,594,200	103.2	98.0	102.7	0.2
4,982,040	19,388,431	11,632,903	98.7	27.0	93.4	0.0
—	—	—	101.5	100.0	110.9	3.5
—	—	—	101.5	100.0	110.9	3.5
—	—	—	皆減	—	—	—
—	43,699,898	—	皆減	0.0	—	—
—	—	—	皆減	—	—	—
—	43,699,898	—	皆減	0.0	—	—
—	—	—	126.6	100.0	97.8	0.0
—	—	—	126.9	100.0	97.8	0.0
—	—	—	皆減	—	—	—
2,799,200	12,474,250	395,500	101.4	99.8	99.7	2.9
—	7,711,550	—	101.4	99.9	99.7	2.9
2,799,200	4,762,700	395,500	69.6	30.2	56.9	0.0
32,694,794	428,247,896	31,687,813	100.4	98.1	101.3	8.1
—	190,458,154	1,531,007	100.3	99.2	101.3	8.0
32,694,794	237,789,742	30,156,806	105.3	45.3	95.8	0.1
—	—	—	98.3	100.0	97.0	—
—	—	—	104.2	100.0	90.3	—
—	—	—	145.4	100.0	177.7	—
—	—	—	196.8	100.0	著増	—
—	—	—	101.2	100.0	99.1	—
—	—	—	109.1	100.0	101.7	—
—	—	—	96.9	100.0	85.4	—
—	—	—	100.0	100.0	99.4	—

(注) 自動車取得税交付金及び軽油引取税交付金には、旧法により徴収された税に係る交付金を含む。

8 市税等収入状況(平成25年度)(続)

(2) 管区別(現年課税分)

調定額		かわさき 市税事務所				こすぎ 市税分室 (中原区)
区 分	代 表	川 崎 区	幸 区	かわさき 市税事務所	こすぎ 市税分室 (中原区)	
市 税	96,608,704	64,544,020	21,004,720	85,548,740	27,802,325	
市 民 税	86,147,009	11,266,563	5,110,610	16,377,173	7,664,049	
個人(給与特徴)	81,937,277	(9,678,461)	(8,800,727)	(18,479,188)	(16,632,706)	
〃(分離退職)	1,169,876	—	—	—	—	
〃(年金特徴)	3,039,856	(363,672)	(292,222)	(655,894)	(380,939)	
〃(普通徴収)	—	3,686,039	2,581,154	6,267,193	4,862,141	
法 人	—	7,580,524	2,529,456	10,109,980	2,801,908	
固定資産税	366,675	42,646,138	11,952,505	54,598,643	15,176,367	
土地・家屋	—	27,319,350	10,070,479	37,389,829	13,816,606	
償却資産	—	15,326,788	1,882,026	17,208,814	1,359,761	
国有資産等所在市交付金	366,675	—	—	—	—	
軽自動車税	—	86,911	50,705	137,616	63,437	
市たばこ税	10,094,413	—	—	—	—	
特別土地保有税	—	—	—	—	—	
入湯税	607	—	—	—	—	
事業所税	—	4,175,551	1,339,151	5,514,702	1,250,630	
都市計画税	—	6,368,857	2,551,749	8,920,606	3,647,842	

(注) 個人(給与特徴及び年金特徴)の()内は、各区分別内訳を示したもので、各区分別の

収入額		かわさき 市税事務所				こすぎ 市税分室 (中原区)
区 分	代 表	川 崎 区	幸 区	かわさき 市税事務所	こすぎ 市税分室 (中原区)	
市 税	96,499,800	63,911,733	20,762,503	84,674,236	27,478,314	
市 民 税	86,038,105	10,859,563	4,953,963	15,813,526	7,457,736	
個人(給与特徴)	81,828,373	—	—	—	—	
〃(分離退職)	1,169,876	—	—	—	—	
〃(年金特徴)	3,039,856	—	—	—	—	
〃(普通徴収)	—	3,292,198	2,428,034	5,720,232	4,661,442	
法 人	—	7,567,365	2,525,929	10,093,294	2,796,294	
固定資産税	366,675	42,468,831	11,884,386	54,353,217	15,083,437	
土地・家屋	—	27,144,952	10,003,578	37,148,530	13,726,521	
償却資産	—	15,323,879	1,880,808	17,204,687	1,356,916	
国有資産等所在市交付金	366,675	—	—	—	—	
軽自動車税	—	85,059	49,841	134,900	62,381	
市たばこ税	10,094,413	—	—	—	—	
特別土地保有税	—	—	—	—	—	
入湯税	607	—	—	—	—	
事業所税	—	4,169,298	1,339,151	5,508,449	1,250,630	
都市計画税	—	6,328,982	2,535,162	8,864,144	3,624,130	

(単位 千円)						
みぞのくち 市税事務所			しんゆり 市税事務所			合 計
高 津 区	宮 前 区	みぞのくち 市税事務所	多 摩 区	麻 生 区	しんゆり 市税事務所	合 計
25,277,213	19,787,745	45,064,958	17,041,024	16,951,760	33,992,784	289,017,511
8,506,722	5,581,770	14,088,492	5,052,774	4,565,770	9,618,544	133,895,267
(12,667,588)	(12,942,682)	(25,610,270)	(10,816,934)	(10,398,179)	(21,215,113)	81,937,277
—	—	—	—	—	—	1,169,876
(369,515)	(529,112)	(898,627)	(458,152)	(646,244)	(1,104,396)	3,039,856
4,418,923	4,482,974	8,901,897	4,248,441	3,797,852	8,046,293	28,077,524
4,087,799	1,098,796	5,186,595	804,333	767,918	1,572,251	19,670,734
12,719,666	10,959,092	23,678,758	9,274,738	9,634,217	18,908,955	112,729,398
11,727,093	10,433,592	22,160,685	8,907,770	9,110,803	18,018,573	91,385,693
992,573	525,500	1,518,073	366,968	523,414	890,382	20,977,030
—	—	—	—	—	—	366,675
94,214	104,206	198,420	88,753	69,345	158,098	557,571
—	—	—	—	—	—	10,094,413
—	—	—	—	—	—	—
—	—	—	—	—	—	—
—	—	—	—	—	—	607
908,229	256,833	1,165,062	171,897	219,438	391,335	8,321,729
3,048,382	2,885,844	5,934,226	2,452,862	2,462,990	4,915,852	23,418,526

市税及び市民税合計額には含まれず。

24,890,170	19,397,814	44,287,984	16,655,923	16,684,976	33,340,899	286,281,233
8,247,891	5,356,353	13,604,244	4,796,349	4,414,624	9,210,973	132,124,584
—	—	—	—	—	—	81,828,373
—	—	—	—	—	—	1,169,876
—	—	—	—	—	—	3,039,856
4,168,296	4,264,967	8,433,263	3,996,585	3,652,077	7,648,662	26,463,599
4,079,595	1,091,386	5,170,981	799,764	762,547	1,562,311	19,622,880
12,618,772	10,831,428	23,450,200	9,174,955	9,544,385	18,719,340	111,972,869
11,628,794	10,307,147	21,935,941	8,808,958	9,022,521	17,831,479	90,642,471
989,978	524,281	1,514,259	365,997	521,864	887,861	20,963,723
—	—	—	—	—	—	366,675
92,539	101,990	194,529	86,776	68,089	154,865	546,675
—	—	—	—	—	—	10,094,413
—	—	—	—	—	—	—
—	—	—	—	—	—	—
—	—	—	—	—	—	607
907,796	256,833	1,164,629	171,897	218,412	390,309	8,314,017
3,023,172	2,851,210	5,874,382	2,425,946	2,439,466	4,865,412	23,228,068

8 市税等収入状況(平成25年度)(続)

(2) 管区別(現年課税分)(続)

収入未済額

区 分	代 表	かわさき 市税事務所				こすぎ 市税分室 (中原区)
		川 崎 区	幸 区	市税事務所	市税事務所	
市 税	108,904	632,287	242,217	874,504	324,011	
市 民 税	108,904	407,000	156,647	563,647	206,313	
個人(給与特徴)	108,904	—	—	—	—	
〃(分離退職)	—	—	—	—	—	
〃(年金特徴)	—	—	—	—	—	
〃(普通徴収)	—	393,841	153,120	546,961	200,699	
法 人	—	13,159	3,527	16,686	5,614	
固 定 資 産 税	—	177,307	68,119	245,426	92,930	
土地・家屋	—	174,398	66,901	241,299	90,085	
償却資産	—	2,909	1,218	4,127	2,845	
国有資産等所在市交付金	—	—	—	—	—	
軽自動車税	—	1,852	864	2,716	1,056	
市たばこ税	—	—	—	—	—	
特別土地保有税	—	—	—	—	—	
入湯税	—	—	—	—	—	
事業所税	—	6,253	—	6,253	—	
都市計画税	—	39,875	16,587	56,462	23,712	

収入率

市 税	99.9	99.0	98.8	99.0	98.8
市 民 税	99.9	96.4	96.9	96.6	97.3
個人(給与特徴)	99.9	—	—	—	—
〃(分離退職)	100.0	—	—	—	—
〃(年金特徴)	100.0	—	—	—	—
〃(普通徴収)	—	89.3	94.1	91.3	95.9
法 人	—	99.8	99.9	99.8	99.8
固 定 資 産 税	100.0	99.6	99.4	99.6	99.4
土地・家屋	—	99.4	99.3	99.4	99.3
償却資産	—	100.0	99.9	100.0	99.8
国有資産等所在市交付金	100.0	—	—	—	—
軽自動車税	—	97.9	98.3	98.0	98.3
市たばこ税	100.0	—	—	—	—
特別土地保有税	—	—	—	—	—
入湯税	100.0	—	—	—	—
事業所税	—	99.9	100.0	99.9	100.0
都市計画税	—	99.4	99.3	99.4	99.3

(単位 千円・%)

みぞのくち 市税事務所			しんゆり 市税事務所			合 計
高 津 区	宮 前 区	市税事務所	多 摩 区	麻 生 区	市税事務所	
387,043	389,931	776,974	385,101	266,784	651,885	2,736,278
258,831	225,417	484,248	256,425	151,146	407,571	1,770,683
—	—	—	—	—	—	108,904
—	—	—	—	—	—	—
—	—	—	—	—	—	—
250,627	218,007	468,634	251,856	145,775	397,631	1,613,925
8,204	7,410	15,614	4,569	5,371	9,940	47,854
100,894	127,664	228,558	99,783	89,832	189,615	756,529
98,299	126,445	224,744	98,812	88,282	187,094	743,222
2,595	1,219	3,814	971	1,550	2,521	13,307
—	—	—	—	—	—	—
1,675	2,216	3,891	1,977	1,256	3,233	10,896
—	—	—	—	—	—	—
—	—	—	—	—	—	—
—	—	—	—	—	—	—
433	—	433	—	1,026	1,026	7,712
25,210	34,634	59,844	26,916	23,524	50,440	190,458

98.5	98.0	98.3	97.7	98.4	98.1	99.1
97.0	96.0	96.6	94.9	96.7	95.8	98.7
—	—	—	—	—	—	99.9
—	—	—	—	—	—	100.0
—	—	—	—	—	—	100.0
94.3	95.1	94.7	94.1	96.2	95.1	94.3
99.8	99.3	99.7	99.4	99.3	99.4	99.8
99.2	98.8	99.0	98.9	99.1	99.0	99.3
99.2	98.8	99.0	98.9	99.0	99.0	99.2
99.7	99.8	99.7	99.7	99.7	99.7	99.9
—	—	—	—	—	—	100.0
98.2	97.9	98.0	97.8	98.2	98.0	98.0
—	—	—	—	—	—	100.0
—	—	—	—	—	—	—
—	—	—	—	—	—	100.0
100.0	100.0	100.0	100.0	99.5	99.7	99.9
99.2	98.8	99.0	98.9	99.0	99.0	99.2

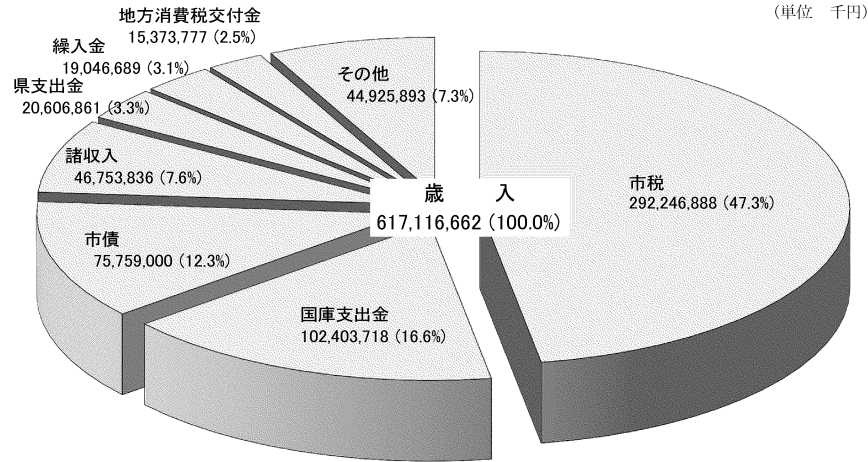
9 市税納付(入)額等状況(平成25年度)

区 分	最終調定額 (A)		督促状発付までの納付(入)額 (B)			
	税 額	件 数	税 額	(B/A)	件 数	(B/A)
市	296,995,787,043	4,014,368	—	—	—	—
現年課税分	289,017,511,000	3,691,359	276,780,658,105	95.8	3,203,685	86.8
滞納繰越分	7,978,276,043	323,009	—	—	—	—
市 民 税	139,325,940,309	2,104,651	—	—	—	—
現年課税分	133,895,267,504	1,865,470	127,674,890,527	95.4	1,574,096	84.4
個人	114,224,533,304	1,824,441	108,176,225,521	94.7	1,535,663	84.2
給与特徴	81,937,276,803	853,218	81,121,267,406	99.0	812,855	95.3
年金特徴	3,039,855,900	66	3,039,855,900	100.0	66	100.0
普通徴収	28,077,524,075	968,845	22,845,225,689	81.4	720,430	74.4
退職分	1,169,876,526	2,312	1,169,876,526	100.0	2,312	100.0
法人	19,670,734,200	41,029	19,498,665,006	99.1	38,433	93.7
滞納繰越分	5,430,672,805	239,181	—	—	—	—
個人	5,283,958,885	236,902	—	—	—	—
給与特徴+退職分	373,424,616	20,441	—	—	—	—
年金特徴+普通徴収	4,910,534,269	216,461	—	—	—	—
法人	146,713,920	2,279	—	—	—	—
固定資産税	114,694,502,907	1,719,735	—	—	—	—
現年課税分	112,362,722,300	1,651,153	107,743,754,091	95.9	1,482,140	89.8
土地・家屋	91,385,693,000	1,599,188	86,837,619,491	95.0	1,432,560	89.6
償却資産	20,977,029,300	51,965	20,906,134,600	99.7	49,580	95.4
滞納繰越分	1,965,104,907	68,558	—	—	—	—
土地・家屋	1,917,843,993	67,144	—	—	—	—
償却資産	47,260,914	1,414	—	—	—	—
国有資産等所在市交付金	366,675,700	24	366,675,700	100.0	24	100.0
軽自動車税	590,936,078	188,230	—	—	—	—
現年課税分	557,571,100	172,987	482,674,400	86.6	145,830	84.3
滞納繰越分	33,364,978	15,243	—	—	—	—
市たばこ税	10,094,413,296	77	—	—	—	—
現年課税分	10,094,413,296	77	10,094,413,296	100.0	77	100.0
滞納繰越分	—	—	—	—	—	—
特別土地保有税	43,699,898	13	—	—	—	—
現年課税分	—	—	—	—	—	—
滞納繰越分	43,699,898	13	—	—	—	—
入湯税	606,600	46	—	—	—	—
現年課税分	606,600	46	76,500	12.6	25	54.3
滞納繰越分	—	—	—	—	—	—
事業所税	8,332,561,700	1,616	—	—	—	—
現年課税分	8,321,728,800	1,602	8,165,138,608	98.1	1,493	93.2
滞納繰越分	10,832,900	14	—	—	—	—
都市計画税	23,913,126,255	—	—	—	—	—
現年課税分	23,418,525,700	—	22,253,034,983	95.0	—	—
滞納繰越分	494,600,555	—	—	—	—	—

(単位 円・件・%)

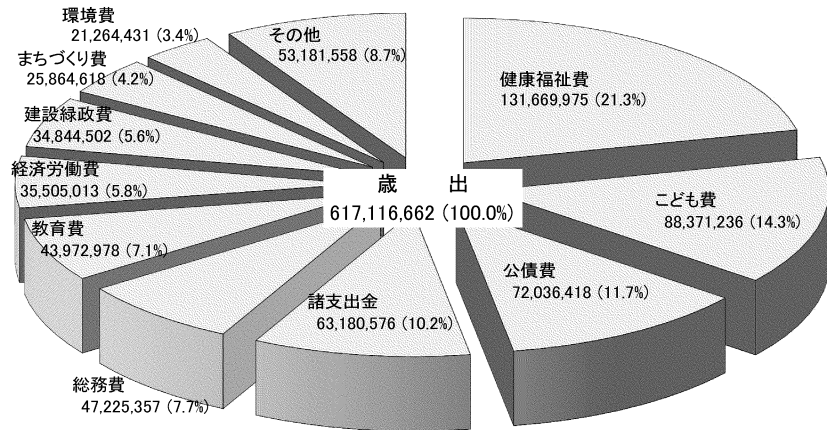
督促状発付額 (C)				滞納債権引継ぎまでの納付(入)額(D)				滞納債権引継ぎ額 (E)			
税 額	(C/A)	件数	(C/A)	税 額	(D/A)	件数	(D/A)	税 額	(E/A)	件数	(E/A)
—	—	—	—	—	—	—	—	15,421,412,518	5.2	630,643	15.7
12,236,852,895	4.2	487,674	13.2	4,793,716,420	1.7	180,040	4.9	7,443,136,475	2.6	307,634	8.3
—	—	—	—	—	—	—	—	7,978,276,043	100.0	323,009	100.0
—	—	—	—	—	—	—	—	9,509,690,160	6.8	433,039	20.6
6,220,376,977	4.6	291,374	15.6	2,141,359,622	1.6	97,516	5.2	4,079,017,355	3.0	193,858	10.4
6,048,307,783	5.3	288,778	15.8	2,078,688,021	1.8	96,532	5.3	3,969,619,762	3.5	192,246	10.5
816,009,397	1.0	40,363	4.7	505,658,069	0.6	23,460	2.7	310,351,328	0.4	16,903	2.0
—	—	—	—	—	—	—	—	—	—	—	—
5,232,298,386	18.6	248,415	25.6	1,573,029,952	5.6	73,072	7.5	3,659,268,434	13.0	175,343	18.1
—	—	—	—	—	—	—	—	—	—	—	—
172,069,194	0.9	2,596	6.3	62,671,601	0.3	984	2.4	109,397,593	0.6	1,612	3.9
—	—	—	—	—	—	—	—	5,430,672,805	100.0	239,181	100.0
—	—	—	—	—	—	—	—	5,283,958,885	100.0	236,902	100.0
—	—	—	—	—	—	—	—	373,424,616	100.0	20,441	100.0
—	—	—	—	—	—	—	—	4,910,534,269	100.0	216,461	100.0
—	—	—	—	—	—	—	—	146,713,920	100.0	2,279	100.0
—	—	—	—	—	—	—	—	4,595,309,408	4.0	165,584	9.6
4,618,968,209	4.1	169,013	10.2	1,988,763,708	1.8	71,987	4.4	2,630,204,501	2.3	97,026	5.9
4,548,073,509	5.0	166,628	10.4	1,951,880,308	2.1	70,809	4.4	2,596,193,201	2.8	95,819	6.0
70,894,700	0.3	2,385	4.6	36,883,400	0.2	1,178	2.3	34,011,300	0.2	1,207	2.3
—	—	—	—	—	—	—	—	1,965,104,907	100.0	68,558	100.0
—	—	—	—	—	—	—	—	1,917,843,993	100.0	67,144	100.0
—	—	—	—	—	—	—	—	47,260,914	100.0	1,414	100.0
—	—	—	—	—	—	—	—	—	—	—	—
—	—	—	—	—	—	—	—	77,824,478	13.2	31,963	17.0
74,896,700	13.4	27,157	15.7	30,437,200	5.5	10,437	6.0	44,459,500	8.0	16,720	9.7
—	—	—	—	—	—	—	—	33,364,978	100.0	15,243	100.0
—	—	—	—	—	—	—	—	—	—	—	—
—	—	—	—	—	—	—	—	—	—	—	—
—	—	—	—	—	—	—	—	43,699,898	100.0	13	100.0
—	—	—	—	—	—	—	—	—	—	—	—
—	—	—	—	—	—	—	—	—	—	—	—
—	—	—	—	—	—	—	—	43,699,898	100.0	13	100.0
—	—	—	—	—	—	—	—	311,250	51.3	7	15.2
530,100	87.4	21	45.7	218,850	36.1	14	30.4	311,250	51.3	7	15.2
—	—	—	—	—	—	—	—	—	—	—	—
—	—	—	—	—	—	—	—	34,675,500	0.4	37	2.3
156,590,192	1.9	109	6.8	132,747,592	1.6	86	5.4	23,842,600	0.3	23	1.4
—	—	—	—	—	—	—	—	10,832,900	100.0	14	100.0
—	—	—	—	—	—	—	—	1,159,901,824	4.9	—	—
1,165,490,717	5.0	—	—	500,189,448	2.1	—	—	665,301,269	2.8	—	—
—	—	—	—	—	—	—	—	494,600,555	100.0	—	—

一般会計当初予算の構成（平成26年度）



[その他の内訳]

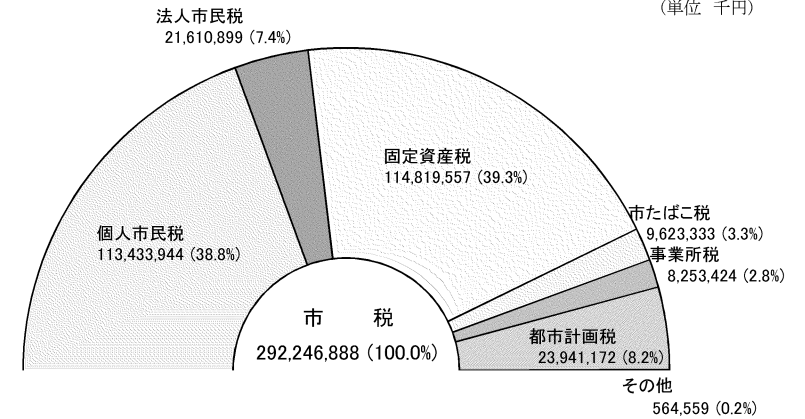
使用料及び手数料	15,180,597 (2.5%)	地方交付税	1,818,138 (0.3%)	寄附金	593,458 (0.1%)
分担金及び負担金	10,868,092 (1.8%)	配当割交付金	1,465,727 (0.2%)	利子割交付金	521,523 (0.1%)
財産収入	4,238,774 (0.7%)	地方特例交付金	1,079,799 (0.2%)	交通安全対策特別交付金	451,114 (0.1%)
軽油引取税交付金	3,744,379 (0.6%)	株式等譲渡所得割交付金	696,099 (0.1%)	繰越金	100,000 (0.0%)
地方譲与税	3,439,123 (0.5%)	自動車取得税交付金	695,654 (0.1%)	ゴルフ場利用税交付金	33,416 (0.0%)



[その他の内訳]

消防費	17,719,318 (2.9%)	港湾費	10,950,939 (1.8%)	議会費	1,695,310 (0.3%)
区役所費	15,701,839 (2.5%)	市民費	6,614,152 (1.1%)	予備費	500,000 (0.1%)

市税当初予算の構成（平成26年度）



一般会計及び市税当初予算各年度比較

