

第1 [総括]

1 人口・世帯数・面積		(単位 人)					
年		45	50	55	60	2	7
区分							
人口		958,340	1,005,448	1,045,082	1,079,701	1,159,824	1,202,796
男		503,729	526,211	546,705	564,818	609,324	632,086
女		454,611	479,237	498,377	514,883	550,500	570,710
世帯数 (世帯)		295,476	301,244	336,043	402,938	451,568	500,877
面積 (km ²)		136.17	137.53	142.16	142.63	142.77	143.85
人口密度 (km ² 当たり)		7,038	7,311	7,351	7,570	8,124	8,361
区 (支所別人口)	川崎区	—	219,376	203,234	194,112	198,048	197,396
	区役所	131,792	87,139	80,602	77,122	81,298	82,939
	大師支所	81,155	72,248	68,133	65,959	67,180	65,624
	田島支所	72,071	59,989	54,499	51,031	49,570	48,833
	幸区	75,545	148,557	141,418	135,928	142,362	140,128
	中原区	266,314	197,161	187,985	183,426	186,363	191,533
	高津区	184,406	248,897	280,855	152,136	162,524	171,072
	宮前区	—	—	—	157,201	174,495	185,006
	多摩区	147,057	191,457	231,590	151,052	172,603	186,216
	麻生区	—	—	—	105,846	123,429	131,445

(注) 各年1月1日現在。

(単位 人)						
12	17	22	25	26	27	28
1,241,552	1,306,992	1,410,826	1,440,124	1,450,097	1,461,909	1,477,136
646,449	675,985	727,087	733,091	736,626	741,644	749,792
595,103	631,007	683,739	707,033	713,471	720,265	727,344
537,330	587,929	652,769	672,256	678,984	687,960	692,989
144.35	144.35	144.35	144.35	144.35	144.35	144.35
8,601	9,054	9,774	9,977	10,046	10,128	10,233
194,528	202,720	216,029	217,337	218,445	219,932	223,942
83,533	86,181	92,852	93,789	94,293	94,993	97,199
63,260	67,962	72,116	72,808	72,643	73,203	74,083
47,735	48,577	51,061	50,740	51,509	51,736	52,660
136,710	142,010	153,298	156,522	157,418	158,767	161,279
195,834	206,207	229,871	236,509	240,696	244,588	247,921
180,444	198,500	215,161	221,720	222,923	225,124	228,435
198,221	205,835	217,141	222,488	223,476	224,883	225,822
195,678	201,888	211,585	213,109	213,419	213,765	214,265
140,137	149,832	167,741	172,439	173,720	174,850	175,472

2 一般会計決算額と市税		(単位 千円)					
年度		45	50	55	60	2	7
区分							
一般歳入 (A)		46,710,751	140,355,100	225,554,368	318,339,993	415,355,303	517,529,695
会計歳出 (B)		44,126,489	131,361,749	220,397,024	313,839,947	405,452,810	511,324,690
市税 (C)		25,168,887	55,798,649	117,778,795	182,940,386	249,525,645	271,373,827
(C)/(A) (%)		53.9	39.8	52.2	57.5	60.1	52.4
基準収入額 (D)		17,614,436	45,087,538	81,500,386	130,952,277	179,869,040	215,225,292
財政需要額 (E)		14,407,366	52,398,011	89,409,247	122,544,791	167,505,628	201,698,243
(D)/(E) (%)		122.3	86.0	91.2	106.9	107.4	106.7

(注) 平成28年度の(A)～(C)は当初予算額、(D)及び(E)は当初算定額。

3 市税予算・決算(調定及び収入額等)累年比較

区分	年度					
	45	50	55	60	2	7
予 算 額	23,800,317	54,878,296	117,256,700	181,364,601	245,493,463	269,609,453
調 定 額	25,657,462	56,771,671	119,763,100	187,411,956	255,387,323	286,000,259
収 入 額	25,168,887	55,798,649	117,778,795	182,940,386	249,525,645	271,373,827
不 納 欠 損 額	45,758	70,075	85,633	156,982	462,807	652,103
収 入 未 済 額	442,817	902,947	1,898,672	4,314,588	5,398,871	13,974,329
予 算 比	105.8	101.7	100.4	100.9	101.6	100.7
収 入 率	98.1	98.3	98.3	97.6	97.7	94.9
予 算 額	122.2	108.9	117.3	113.1	103.6	106.3
前 年 比 調 定 額	120.7	107.6	116.9	112.5	104.1	104.9
前 年 比 収 入 額	121.2	107.6	116.7	112.5	104.0	104.6

(注) 平成28年度は当初予算額。

4 国税・県税調定及び収入額累年比較(市内税務署・市内県税事務所取扱分)

区分	年度						
	45	50	55	60	2	7	
国 税	調 定 額	194,690,457	312,189,973	567,253,871	656,907,501	973,611,382	929,207,174
	収 入 額	184,707,382	281,929,824	539,448,655	621,981,030	911,137,021	835,471,610
	収 入 率	94.9	90.3	95.1	94.7	93.6	89.9
	前年比(収入)	114.4	103.3	109.1	90.0	112.2	100.9
県 税	調 定 額	30,736,648	31,655,050	84,873,738	115,137,658	151,555,145	116,671,141
	収 入 額	29,840,600	30,848,191	83,507,577	112,939,151	149,102,451	111,673,192
	収 入 率	97.1	97.5	98.4	98.1	98.4	95.7
	前年比(収入)	123.6	70.4	136.1	116.0	99.8	109.1

(注) 1 国税は、川崎南・北・西税務署扱い分。県税は、川崎・高津・麻生県税事務所扱い分。
2 平成12年度以降の国税の調定及び収入額は、国が消費税と併せて賦課徴収している

(単位 千円・%)

(単位 千円・%)						
12	17	22	25	26	27	28
265,180,582	260,336,251	278,142,654	287,808,436	296,279,221	300,116,942	301,545,853
283,076,647	274,960,569	293,282,521	296,995,787	303,682,874	306,632,520	307,365,539
265,678,464	262,778,889	281,990,525	288,988,743	296,558,930	300,740,010	301,545,853
1,467,969	1,621,261	1,243,181	969,772	980,990	1,283,938	—
15,930,214	10,560,419	10,048,815	7,037,272	6,142,954	4,608,572	—
100.2	100.9	101.4	100.4	100.1	100.2	100.0
93.9	95.6	96.1	97.3	97.7	98.1	98.1
97.3	103.3	96.2	101.8	102.9	101.3	100.5
97.5	102.4	98.8	100.7	102.3	101.0	100.2
97.3	103.1	98.9	101.3	102.6	101.4	100.3

(単位 千円・%)

(単位 千円・%)					
12	17	22	25	26	27
863,587,989	882,178,724	801,068,031	802,191,150	862,236,876	941,351,412
790,965,559	823,730,114	750,659,352	751,041,877	815,806,435	896,330,571
91.6	93.4	93.7	93.6	94.6	95.2
103.9	106.4	106.2	104.6	108.6	109.9
96,325,063	117,386,293	121,059,093	139,977,357	145,041,866	146,612,524
90,953,871	112,847,211	114,846,338	134,434,940	139,853,169	142,084,895
94.4	96.1	94.9	96.0	96.4	96.9
114.2	107.7	92.6	112.7	104.0	101.6

分。
地方消費税(道府県税)相当分を除いた推計額である。

5 市税等予算額累年比較

区 分	昭 和 45 年 度		昭 和 50 年 度		昭 和 55 年 度	
	当 初	最 終	当 初	最 終	当 初	最 終
市 税	20,400,317	23,800,317	56,048,744	54,878,296	105,803,269	117,256,700
市 民 税	7,866,754	9,576,754	25,068,370	21,806,060	45,372,335	53,196,264
個 人 現 年 課 税 分	4,745,741	5,705,741	17,747,631	16,677,118	32,544,649	35,589,716
滞 納 繰 越 分	4,674,402	5,634,402	17,630,365	16,559,852	32,325,133	35,370,200
法 人 現 年 課 税 分	71,339	71,339	117,266	117,266	219,516	219,516
滞 納 繰 越 分	3,121,013	3,871,013	7,320,739	5,128,942	12,827,686	17,606,548
現 年 課 税 分	3,112,112	3,862,112	7,296,626	5,104,829	12,798,246	17,577,108
滞 納 繰 越 分	8,901	8,901	24,113	24,113	29,440	29,440
固 定 資 産 税	8,822,290	9,942,290	22,469,212	23,647,282	40,320,662	41,860,464
固 定 資 産 税	8,592,887	9,712,887	22,076,844	23,236,540	39,654,351	41,194,153
現 年 課 税 分	8,565,935	9,685,935	22,051,290	23,210,986	39,559,814	41,099,616
地 地 地	1,421,489	1,601,489	10,530,726	10,788,112	19,487,425	19,540,775
家 屋	2,678,448	2,898,448	5,087,342	5,265,861	8,889,350	9,050,536
償 却 資 産	4,465,998	5,185,998	6,433,222	7,157,013	11,183,039	12,508,305
滞 納 繰 越 分	26,952	26,952	25,554	25,554	94,537	94,537
国 有 資 産 等 所 在 市 交 付 金	229,403	229,403	392,368	410,742	666,311	666,311
軽 自 動 車 税	68,175	68,175	82,283	82,283	115,351	115,351
現 年 課 税 分	65,962	65,962	81,529	81,529	114,481	114,481
滞 納 繰 越 分	2,213	2,213	754	754	870	870
市 た ば こ 消 費 税	1,511,976	1,711,976	2,673,595	2,764,922	4,234,761	4,234,761
電 気 税	1,097,325	1,227,325	1,905,000	2,015,471	3,466,979	5,083,666
ガ ス 税	170,734	170,734	205,923	225,224	101,607	199,168
特 別 土 地 保 有 税	—	—	451,410	919,211	265,238	392,232
現 年 課 税 分	—	—	450,215	918,016	257,816	384,810
滞 納 繰 越 分	—	—	1,195	1,195	7,422	7,422
商 品 切 手 発 行 税	—	—	—	—	—	—
事 業 所 税	—	—	310,239	473,073	3,921,861	4,112,413
現 年 課 税 分	—	—	310,239	473,073	3,920,788	4,111,340
滞 納 繰 越 分	—	—	—	—	1,073	1,073
都 市 計 画 税	863,063	1,103,063	2,882,712	2,944,770	8,004,475	8,062,381
現 年 課 税 分	858,956	1,098,956	2,877,843	2,939,901	7,983,455	8,041,361
滞 納 繰 越 分	4,107	4,107	4,869	4,869	21,020	21,020
旧 法 に よ る 税	—	—	—	—	—	—
地 方 譲 与 税	204,079	204,079	1,471,464	1,528,200	2,549,637	2,549,637
利 子 割 交 付 金	—	—	—	—	—	—
地 方 消 費 税 交 付 金	—	—	—	—	—	—
娯 楽 施 設 利 用 税 交 付 金	9,368	9,368	6,296	58,203	4,507	58,339
特 別 地 方 消 費 税 交 付 金	—	—	—	—	—	—
自 動 車 取 得 税 交 付 金	374,427	374,427	1,019,914	1,339,768	2,069,880	2,203,467
軽 油 引 取 税 交 付 金	—	—	1,047,932	880,369	1,984,400	1,984,400
国 有 提 供 施 設 助 成 交 付 金	2,353	2,353	22,600	24,033	—	—

(注) 昭和45年度から昭和60年度の国有資産等所在市交付金には納付金を含み、平成2年度以降の市たばこ消費税
また、旧法による税は、平成2年度が市たばこ消費税・電気税・ガス税、平成7年度が商品切手発行税であり、

(単位 千円)

昭 和 60 年 度	平 成 2 年 度		平 成 7 年 度		平 成 12 年 度		
	当 初	最 終	当 初	最 終	当 初	最 終	
175,761,979	181,364,601	243,006,463	245,493,463	268,405,572	269,609,453	261,603,505	265,180,582
81,723,979	84,514,556	127,073,633	126,671,633	113,850,674	114,250,674	101,372,549	104,949,626
56,672,831	58,232,536	89,095,606	94,110,606	94,640,076	94,640,076	85,858,080	87,322,839
56,092,659	57,652,364	88,179,028	93,194,028	93,304,483	93,304,483	84,334,971	85,799,730
580,172	580,172	916,578	916,578	1,335,593	1,335,593	1,523,109	1,523,109
25,051,148	26,282,020	37,978,027	32,561,027	19,210,598	19,610,598	15,514,469	17,626,787
25,014,250	26,245,122	37,916,497	32,499,497	19,142,554	19,542,554	15,466,125	17,578,443
36,898	36,898	61,530	61,530	68,044	68,044	48,344	48,344
62,517,962	64,272,124	83,173,966	84,755,966	112,462,922	112,462,922	117,365,909	117,365,909
61,523,987	63,278,149	82,954,484	84,536,484	112,136,268	112,136,268	116,956,060	116,956,060
61,265,948	63,020,110	82,665,046	84,247,046	111,322,764	111,322,764	115,284,603	115,284,603
28,755,132	28,935,598	35,574,492	35,574,492	51,221,546	51,221,546	54,853,838	54,853,838
14,294,022	14,457,694	23,842,254	23,842,254	33,133,637	33,133,637	35,676,003	35,676,003
18,216,794	19,626,818	23,248,300	24,830,300	26,967,581	26,967,581	24,754,762	24,754,762
258,039	258,039	289,438	289,438	813,504	813,504	1,671,457	1,671,457
993,975	993,975	219,482	219,482	326,654	326,654	409,849	409,849
252,077	252,077	310,124	310,124	333,436	333,436	356,747	356,747
249,551	249,551	306,032	306,032	325,506	325,506	346,203	346,203
2,526	2,526	4,092	4,092	7,930	7,930	10,544	10,544
5,621,400	5,917,995	6,361,859	6,771,859	7,290,840	7,290,840	8,568,229	8,568,229
6,366,953	6,511,615	—	—	—	—	—	—
170,122	170,122	—	—	—	—	—	—
262,781	664,334	509,433	926,433	832,557	1,284,440	401,554	401,554
247,683	649,236	498,503	915,503	795,077	1,246,960	331,531	331,531
15,098	15,098	10,930	10,930	37,480	37,480	70,023	70,023
85,790	85,790	123,877	123,877	—	—	—	—
6,099,154	6,314,227	7,848,592	8,328,592	8,757,055	9,109,053	8,281,369	8,281,369
6,097,633	6,312,706	7,842,634	8,322,634	8,754,422	9,106,420	8,264,080	8,264,080
1,521	1,521	5,958	5,958	2,633	2,633	17,289	17,289
12,661,761	12,661,761	17,604,976	17,604,976	24,878,087	24,878,087	25,257,148	25,257,148
12,604,826	12,604,826	17,531,268	17,531,268	24,655,701	24,655,701	24,797,739	24,797,739
56,935	56,935	73,708	73,708	222,386	222,386	459,409	459,409
—	—	3	3	1	1	—	—
2,120,691	2,120,691	8,830,489	7,881,489	8,758,869	8,758,869	3,437,682	3,437,682
—	—	3,685,763	5,876,763	5,120,032	5,120,032	5,289,361	5,366,646
—	—	—	—	—	—	10,616,254	11,080,070
56,294	56,294	77,476	77,476	74,900	74,900	55,132	55,132
—	—	37,808	37,808	117,000	117,000	40,365	40,365
2,758,443	2,758,443	5,572,736	5,572,736	5,356,434	5,356,434	3,469,237	3,469,237
2,677,500	2,677,500	3,476,265	3,476,265	5,715,540	5,715,540	5,737,202	5,737,202
—	—	—	—	—	—	—	—

は市たばこ税で、予算額には滞納繰越分1千円を含む。
平成2年度以降の娯楽施設利用税交付金はゴルフ場利用税交付金である。

6 市税等決算額(平成27年度)

区分	予 算 額 (千 円)			決 算 額 (D)
	当 初 (A)	補 正 (B)	最 終 (C)	
市 税	296,274,667	3,842,275	300,116,942	300,740,010,262
現年課税分	294,090,079	3,842,275	297,932,354	298,324,286,438
滞納繰越分	2,184,588	—	2,184,588	2,415,723,824
市民税	137,113,400	2,755,615	139,869,015	139,768,135,730
現年課税分	135,834,355	2,755,615	138,589,970	138,397,190,965
個人	115,400,546	2,157,596	117,558,142	117,826,275,152
法納繰越分	20,433,809	598,019	21,031,828	20,570,915,813
滞納繰越分	1,279,045	—	1,279,045	1,370,944,765
固定資産税	116,011,885	1,086,660	117,098,545	117,454,707,432
現年課税分	114,962,504	1,086,660	116,049,164	116,297,606,071
土地	47,904,656	311,117	48,215,773	48,229,014,180
家屋	46,453,435	46,686	46,500,121	46,701,565,891
償却資産	20,604,413	728,857	21,333,270	21,367,026,000
滞納繰越分	715,601	—	715,601	823,320,461
国有資産等所在市交付金	333,780	—	333,780	333,780,900
軽自動車税	583,380	—	583,380	594,630,872
現年課税分	576,230	—	576,230	587,125,469
滞納繰越分	7,150	—	7,150	7,505,403
市たばこ税	9,542,401	—	9,542,401	9,657,243,765
現年課税分	9,542,400	—	9,542,400	9,657,243,765
滞納繰越分	1	—	1	—
特別土地保有税	2	—	2	—
現年課税分	1	—	1	—
滞納繰越分	1	—	1	—
入湯税	533	—	533	578,250
現年課税分	532	—	532	578,250
滞納繰越分	1	—	1	—
事業所税	8,699,577	—	8,699,577	8,770,801,140
現年課税分	8,695,410	—	8,695,410	8,765,208,300
滞納繰越分	4,167	—	4,167	5,592,840
都市計画税	24,323,489	—	24,323,489	24,493,913,073
現年課税分	24,144,867	—	24,144,867	24,285,552,718
滞納繰越分	178,622	—	178,622	208,360,355
地方譲与税	3,348,712	—	3,348,712	3,363,806,454
利子割交付金	467,226	—	467,226	449,382,000
配当割交付金	2,400,991	—	2,400,991	1,746,898,000
株式等譲渡所得割交付金	698,872	—	698,872	1,884,051,000
地方消費税交付金	24,534,311	952,270	25,486,581	25,147,701,000
ゴルフ場利用税交付金	37,669	—	37,669	37,630,040
自動車取得税交付金	653,292	—	653,292	1,146,761,866
軽油引取税交付金	4,036,335	—	4,036,335	3,927,015,946

(注) 自動車取得税交付金には旧法による自動車取得税交付金を含み、軽油引取税交付金には旧法による軽油引取税

(単位 円・%)

対 予 算 比 較				対 前 年 比 較		
対当初(D-A)	(D/A)	対最終(D-C)	(D/C)	26年度決算額(E)	(D-E)	(D/E)
4,465,343,262	101.5	623,068,262	100.2	296,558,930,342	4,181,079,920	101.4
4,234,207,438	101.4	391,932,438	100.1	294,069,921,533	4,254,364,905	101.4
231,135,824	110.6	231,135,824	110.6	2,489,008,809	△73,284,985	97.1
2,654,735,730	101.9	△100,879,270	99.9	137,726,856,384	2,041,279,346	101.5
2,562,835,965	101.9	△192,779,035	99.9	136,274,278,324	2,122,912,641	101.6
2,425,729,152	102.1	268,133,152	100.2	114,610,147,513	3,216,127,639	102.8
137,106,813	100.7	△460,912,187	97.8	21,664,130,811	△1,093,214,998	95.0
91,899,765	107.2	91,899,765	107.2	1,452,578,060	△81,633,295	94.4
1,442,822,432	101.2	356,162,432	100.3	115,771,170,748	1,683,536,684	101.5
1,335,102,071	101.2	248,442,071	100.2	114,647,294,938	1,650,311,133	101.4
324,358,180	100.7	13,241,180	100.0	47,077,829,966	1,151,184,214	102.4
248,130,891	100.5	201,444,891	100.4	46,383,756,772	317,809,119	100.7
762,613,000	103.7	33,756,000	100.2	21,185,708,200	181,317,800	100.9
107,719,461	115.1	107,719,461	115.1	781,433,310	41,887,151	105.4
900	100.0	900	100.0	342,442,500	△8,661,600	97.5
11,250,872	101.9	11,250,872	101.9	577,150,501	17,480,371	103.0
10,895,469	101.9	10,895,469	101.9	569,856,000	17,269,469	103.0
355,403	105.0	355,403	105.0	7,294,501	210,902	102.9
114,842,765	101.2	114,842,765	101.2	9,850,441,161	△193,197,396	98.0
114,843,765	101.2	114,843,765	101.2	9,850,441,161	△193,197,396	98.0
△1,000	皆減	△1,000	皆減	—	—	—
△2,000	皆減	△2,000	皆減	42,271,500	△42,271,500	皆減
△1,000	皆減	△1,000	皆減	—	—	—
△1,000	皆減	△1,000	皆減	42,271,500	△42,271,500	皆減
45,250	108.5	45,250	108.5	580,950	△2,700	99.5
46,250	108.7	46,250	108.7	580,950	△2,700	99.5
△1,000	皆減	△1,000	皆減	—	—	—
71,224,140	100.8	71,224,140	100.8	8,517,806,250	252,994,890	103.0
69,798,300	100.8	69,798,300	100.8	8,510,527,400	254,680,900	103.0
1,425,840	134.2	1,425,840	134.2	7,278,850	△1,686,010	76.8
170,424,073	100.7	170,424,073	100.7	24,072,652,848	421,260,225	101.7
140,685,718	100.6	140,685,718	100.6	23,874,500,260	411,052,458	101.7
29,738,355	116.6	29,738,355	116.6	198,152,588	10,207,767	105.2
15,094,454	100.5	15,094,454	100.5	3,263,364,950	100,441,504	103.1
△17,844,000	96.2	△17,844,000	96.2	512,777,000	△63,395,000	87.6
△654,093,000	72.8	△654,093,000	72.8	2,234,970,000	△488,072,000	78.2
1,185,179,000	269.6	1,185,179,000	269.6	1,400,913,000	483,138,000	134.5
613,390,000	102.5	△338,880,000	98.7	15,048,226,000	10,099,475,000	167.1
△38,960	99.9	△38,960	99.9	37,165,520	464,520	101.2
493,469,866	175.5	493,469,866	175.5	839,640,432	307,121,434	136.6
△109,319,054	97.3	△109,319,054	97.3	4,018,006,745	△90,990,799	97.7

交付金を含む。

7 市税等(税目別)調定額・収入額累年比較

区 分	昭 和 50 年 度			昭 和 55 年 度		
	調 定 額	収入率	収 入 額	調 定 額	収入率	収 入 額
市 税	56,771,671	98.3	55,798,649	119,763,100	98.3	117,778,795
現年課税分	55,950,314	99.1	55,467,718	118,318,130	99.1	117,283,941
滞納繰越分	821,357	40.3	330,931	1,444,970	34.2	494,854
市 民 税	23,183,951	96.8	22,440,345	54,765,415	97.4	53,349,783
現年課税分	22,512,471	98.5	22,169,592	53,723,875	98.7	53,013,126
個人・特別徴収	11,633,490	99.3	11,556,773	24,715,782	99.5	24,586,712
個人・普通徴収	5,271,239	96.1	5,068,250	11,340,422	95.8	10,866,627
法人	5,607,742	98.9	5,544,569	17,667,671	99.4	17,559,787
滞納繰越分	671,480	40.3	270,753	1,041,540	32.3	336,657
固 定 資 産 税	23,941,466	99.3	23,775,236	42,370,537	99.1	41,970,947
現年課税分	23,426,840	99.6	23,327,609	41,367,365	99.5	41,142,271
土地・家屋	16,214,654	99.5	16,138,066	28,762,802	99.4	28,599,993
償却資産	7,212,186	99.7	7,189,543	12,604,563	99.5	12,542,278
滞納繰越分	103,884	35.5	36,885	297,982	41.4	123,486
国有資産等所在市交付金	410,742	100.0	410,742	705,190	100.0	705,190
軽 自 動 車 税	93,375	92.5	86,336	143,025	94.2	134,669
現年課税分	86,966	97.8	85,084	136,801	97.3	133,063
滞納繰越分	6,409	19.5	1,252	6,224	25.8	1,606
市 た ば こ 消 費 税	2,764,922	100.0	2,764,922	4,333,297	100.0	4,333,297
電 気 税	2,016,071	100.0	2,016,071	5,131,299	100.0	5,131,299
ガ ス 税	225,384	100.0	225,384	237,854	100.0	237,854
特 別 土 地 保 有 税	1,055,031	97.2	1,025,913	502,841	85.9	432,085
現年課税分	1,033,273	97.8	1,010,720	470,046	90.7	426,447
滞納繰越分	21,758	69.8	15,193	32,795	17.2	5,638
商 品 切 手 発 行 税	—	—	—	—	—	—
事 業 所 税	504,903	99.6	502,874	4,125,217	99.9	4,119,839
現年課税分	504,903	99.6	502,874	4,122,756	99.9	4,117,537
滞納繰越分	—	—	—	2,461	93.5	2,302
都 市 計 画 税	2,986,568	99.2	2,961,568	8,153,615	99.0	8,069,022
現年課税分	2,968,742	99.5	2,954,720	8,089,647	99.4	8,043,857
滞納繰越分	17,826	38.4	6,848	63,968	39.3	25,165
地 方 譲 与 税	1,528,200	100.0	1,528,200	2,678,075	100.0	2,678,075
娯楽施設利用税交付金	58,203	100.0	58,203	61,022	100.0	61,022
自動車取得税交付金	1,339,768	100.0	1,339,768	2,203,467	100.0	2,203,467
軽油引取税交付金	880,369	100.0	880,369	1,981,310	100.0	1,981,310
国有提供施設助成交付金	24,033	100.0	24,033	—	—	—

(注) 1 前年比、構成比、指数(昭和50年度=100)は、収入額。

2 昭和50年度から昭和60年度の国有資産等所在市交付金には納付金を含む。

(単位 千円・%)

昭 和 60 年 度 前 年 比 (収 入)						構 成 比 (収 入)			指 数 (収 入)	
調 定 額	収入率	収 入 額	50年度	55年度	60年度	50年度	55年度	60年度	55年度	60年度
187,411,956	97.6	182,940,386	107.6	116.7	112.5	100.0	100.0	100.0	211	328
183,585,520	99.1	181,844,100	107.4	116.8	112.6	99.4	99.6	99.4	211	328
3,826,436	28.7	1,096,286	158.3	106.9	106.9	0.6	0.4	0.6	150	331
88,262,624	96.5	85,148,002	95.6	123.8	113.9	40.2	45.3	46.5	238	379
85,628,782	98.6	84,457,183	95.2	123.9	113.9	39.7	45.0	46.1	239	381
42,393,641	99.4	42,155,630	119.6	116.1	111.2	20.7	20.9	23.0	213	365
16,642,337	94.9	15,786,979	86.5	120.3	111.6	9.1	9.2	8.6	214	311
26,592,804	99.7	26,514,574	71.3	139.7	120.2	9.9	14.9	14.5	317	478
2,633,842	26.2	690,819	157.9	110.7	104.8	0.5	0.3	0.4	124	255
65,385,894	98.5	64,376,255	121.6	110.8	112.8	42.6	35.6	35.2	177	271
63,552,949	99.3	63,110,974	121.8	110.9	113.0	41.8	34.9	34.5	176	271
43,822,318	99.2	43,456,514	127.2	108.4	109.6	28.9	24.3	23.8	177	269
19,730,631	99.6	19,654,460	111.3	116.9	121.2	12.9	10.6	10.7	174	273
828,811	31.5	261,147	126.7	99.7	100.9	0.1	0.1	0.1	335	708
1,004,134	100.0	1,004,134	109.0	109.5	103.4	0.7	0.6	0.6	172	244
288,380	91.3	263,306	92.5	110.0	107.1	0.2	0.1	0.1	156	305
270,212	96.0	259,440	92.4	110.0	107.0	0.2	0.1	0.1	156	305
18,168	21.3	3,866	101.4	110.0	115.6	0.0	0.0	0.0	128	309
6,005,197	100.0	6,005,197	104.8	100.1	106.6	5.0	3.7	3.3	157	217
6,566,240	100.0	6,566,240	100.0	153.7	103.7	3.6	4.4	3.6	255	326
172,361	100.0	172,361	77.7	157.0	95.2	0.4	0.2	0.1	106	76
957,425	92.3	883,727	105.4	75.4	154.0	1.8	0.4	0.5	42	86
815,094	99.1	807,594	104.0	75.5	146.3	1.8	0.4	0.4	42	80
142,331	53.5	76,133	著増	70.9	350.5	0.0	0.0	0.1	37	501
85,338	100.0	85,338	—	—	100.3	—	—	0.1	—	—
6,673,405	99.9	6,664,701	皆増	103.0	109.9	0.9	3.5	3.6	819	1,325
6,665,370	100.0	6,662,809	皆増	103.1	110.3	0.9	3.5	3.6	819	1,325
8,035	23.5	1,892	—	69.1	7.5	—	0.0	0.0	—	—
13,015,092	98.2	12,775,259	104.4	108.9	110.4	5.3	6.8	7.0	272	431
12,819,843	99.2	12,712,830	104.4	108.9	110.4	5.3	6.8	7.0	272	430
195,249	32.0	62,429	110.2	112.8	110.0	0.0	0.0	0.0	367	912
2,121,800	100.0	2,121,800	104.0	99.6	77.3	—	—	—	175	139
69,063	100.0	69,063	87.5	105.5	94.9	—	—	—	105	119
2,901,121	100.0	2,901,121	120.7	100.1	107.2	—	—	—	164	217
2,687,098	100.0	2,687,098	77.0	112.8	103.4	—	—	—	225	305
—	—	—	119.6	—	—	—	—	—	—	—

7 市税等(税目別)調定額・収入額累年比較(続)

区 分	平成 2 年 度			平成 7 年 度		
	調 定 額	収入率	収 入 額	調 定 額	収入率	収 入 額
市	255,387,323	97.7	249,525,645	286,000,259	94.9	271,373,827
現年課税分	250,203,569	99.1	247,952,120	273,579,612	98.3	268,974,887
滞納繰越分	5,183,754	30.4	1,573,525	12,420,647	19.3	2,398,940
市 民 税	132,458,404	96.6	127,948,152	123,879,966	93.0	115,228,598
現年課税分	128,523,234	98.8	126,925,860	116,250,459	98.0	113,879,839
個人・特別徴収	63,246,434	99.7	63,038,044	68,665,965	99.3	68,197,821
個人・普通徴収	31,992,851	95.9	30,696,115	27,225,069	93.4	25,416,020
法人	33,283,949	99.7	33,191,701	20,359,425	99.5	20,265,998
滞納繰越分	3,935,170	26.0	1,022,292	7,629,507	17.7	1,348,759
固定資産税	86,941,009	98.9	85,989,751	115,806,169	97.1	112,413,313
現年課税分	85,799,221	99.5	85,375,226	112,785,679	98.7	111,326,842
土地・家屋	60,741,554	99.4	60,353,769	86,377,100	98.4	84,996,437
償却資産	25,057,667	99.9	25,021,457	26,408,579	99.7	26,330,405
滞納繰越分	922,305	42.8	395,042	2,693,836	28.2	759,817
国有資産等所在市交付金	219,483	100.0	219,483	326,654	100.0	326,654
軽自動車税	350,461	91.1	319,206	387,490	89.1	345,422
現年課税分	321,825	97.0	312,153	352,002	95.9	337,430
滞納繰越分	28,636	24.6	7,053	35,488	22.5	7,992
市 た ば こ 税	6,999,398	100.0	6,999,122	7,492,719	100.0	7,492,208
現年課税分	6,999,398	100.0	6,999,122	7,492,522	100.0	7,492,204
滞納繰越分	—	—	—	197	2.0	4
電 気 税	10	100.0	10	—	—	—
特別土地保有税	1,325,359	91.2	1,209,219	3,239,416	50.4	1,633,939
現年課税分	1,268,058	91.8	1,164,038	1,915,066	81.6	1,562,040
滞納繰越分	57,301	78.8	45,181	1,324,330	5.4	71,899
商品切手発行税	171,093	100.0	171,093	—	—	—
事業所税	8,966,282	99.9	8,960,253	9,245,107	99.9	9,238,864
現年課税分	8,960,993	100.0	8,959,415	9,240,017	100.0	9,235,760
滞納繰越分	5,289	15.8	838	5,090	61.0	3,104
都市計画税	18,175,307	98.6	17,928,839	25,949,392	96.4	25,021,483
現年課税分	17,940,254	99.4	17,825,720	25,217,193	98.4	24,814,118
滞納繰越分	235,053	43.9	103,119	732,199	28.3	207,365
地方譲与税	7,937,288	100.0	7,937,288	8,662,090	100.0	8,662,090
利子割交付金	5,639,773	100.0	5,639,773	4,632,577	100.0	4,632,577
地方消費税交付金	—	—	—	—	—	—
ゴルフ場利用税交付金	77,162	100.0	77,162	79,637	100.0	79,637
特別地方消費税交付金	—	—	—	109,866	100.0	109,866
自動車取得税交付金	5,862,238	100.0	5,862,238	5,267,485	100.0	5,267,485
軽油引取税交付金	3,780,789	100.0	3,780,789	5,894,809	100.0	5,894,809

(注) 1 指数 昭和50年度=100

2 平成2年度の電気税は旧法による税である。

(単位 千円・%)

平成 12 年 度	前年比(収入)	構成比(収入)			指数(収入)						
		2年度	7年度	12年度	2年度	7年度	12年度				
283,076,647	93.9	265,678,464	104.0	104.6	97.3	100.0	100.0	100.0	447	486	476
267,101,826	98.4	262,877,163	104.1	104.5	97.3	99.4	99.1	98.9	447	485	474
15,974,821	17.5	2,801,361	94.2	112.0	100.2	0.6	0.9	1.1	475	725	847
114,436,500	92.4	105,780,025	104.3	105.3	97.9	51.3	42.5	39.8	570	513	471
106,483,095	98.1	104,497,726	104.4	105.4	97.9	50.9	42.0	39.3	573	514	471
63,444,204	99.5	63,137,798	110.1	105.0	94.2	25.3	25.1	23.7	545	590	546
24,961,086	93.6	23,372,406	116.1	104.1	103.8	12.3	9.4	8.8	606	501	461
18,077,805	99.5	17,987,522	87.5	108.5	105.0	13.3	7.5	6.8	599	366	324
7,953,405	16.1	1,282,299	95.4	103.1	98.7	0.4	0.5	0.5	378	498	474
123,038,636	95.0	116,850,154	105.8	103.3	96.8	34.5	41.4	44.0	362	473	491
117,015,948	98.5	115,284,492	105.9	103.2	96.6	34.2	41.0	43.4	366	477	494
92,428,092	98.2	90,769,319	105.2	106.3	97.2	24.2	31.3	34.2	374	527	562
24,587,856	99.7	24,515,173	107.5	94.3	94.6	10.0	9.7	9.2	348	366	341
5,612,839	20.6	1,155,813	94.8	122.5	116.7	0.2	0.3	0.5	1,071	2,060	3,134
409,849	100.0	409,849	100.1	105.1	115.1	0.1	0.1	0.1	53	80	100
427,284	86.2	368,415	101.7	101.5	102.8	0.1	0.1	0.1	370	400	427
378,236	95.0	359,140	101.6	101.3	103.0	0.1	0.1	0.1	367	397	422
49,048	18.9	9,275	109.6	115.5	96.4	0.0	0.0	0.0	563	638	741
8,431,030	100.0	8,430,245	103.7	101.0	99.1	2.8	2.8	3.2	253	271	305
8,430,304	100.0	8,430,236	103.7	101.0	99.1	2.8	2.8	3.2	253	271	305
726	1.2	9	—	—	—	—	—	—	—	—	—
—	—	—	—	—	—	—	—	—	—	—	—
1,330,883	42.1	559,748	113.9	105.2	70.0	0.5	0.6	0.2	118	159	55
532,781	96.5	514,122	114.8	102.8	87.6	0.5	0.6	0.2	115	155	51
798,102	5.7	45,626	94.2	214.4	21.4	0.0	0.0	0.0	297	473	300
—	—	—	128.8	—	—	0.1	—	—	—	—	—
8,608,631	99.3	8,544,322	93.2	111.1	101.5	3.6	3.4	3.2	1,782	1,837	1,699
8,554,574	99.8	8,538,496	93.4	111.1	101.6	3.6	3.4	3.2	1,782	1,837	1,698
54,057	10.8	5,826	4.0	57.3	61.5	0.0	0.0	0.0	—	—	—
26,803,683	93.8	25,145,555	104.7	105.8	95.6	7.1	9.2	9.5	605	845	849
25,297,039	98.2	24,843,042	104.7	105.7	95.4	7.1	9.1	9.4	603	840	841
1,506,644	20.1	302,513	97.1	122.8	110.9	0.0	0.1	0.1	1,506	3,028	4,418
3,537,262	100.0	3,537,262	105.9	101.8	102.8	—	—	—	519	567	231
5,634,153	100.0	5,634,153	221.3	87.3	339.2	—	—	—	—	—	—
11,121,185	100.0	11,121,185	—	—	103.1	—	—	—	—	—	—
54,378	100.0	54,378	99.7	96.1	92.9	—	—	—	—	—	—
52,660	100.0	52,660	—	88.9	25.1	—	—	—	—	—	—
4,025,287	100.0	4,025,287	107.0	97.5	108.9	—	—	—	438	393	300
5,449,786	100.0	5,449,786	117.9	103.5	98.0	—	—	—	429	670	619

8 市税等収入状況(平成27年度)

(1) 総括

区 分	予 算 額	調 定 額	収 入 額
市	300,116,942,000	306,632,519,839	300,740,010,262
現年課税分	297,932,354,000	300,508,139,783	298,324,286,438
滞納繰越分	2,184,588,000	6,124,380,056	2,415,723,824
市民税	139,869,015,000	144,101,767,954	139,768,135,730
現年課税分	138,589,970,000	139,868,233,068	138,397,190,965
個人	117,558,142,000	119,255,494,968	117,826,275,152
給与特徴+退職分	88,279,142,000	88,367,768,794	88,265,161,438
年金特徴+普通徴収	29,279,000,000	30,887,726,174	29,561,113,714
法人	21,031,828,000	20,612,738,100	20,570,915,813
滞納繰越分	1,279,045,000	4,233,534,886	1,370,944,765
固定資産税	117,098,545,000	118,672,804,186	117,454,707,432
現年課税分	116,049,164,000	116,857,711,000	116,297,606,071
土地・家屋	94,715,894,000	95,481,047,600	94,930,580,071
償却資産	21,333,270,000	21,376,663,400	21,367,026,000
滞納繰越分	715,601,000	1,481,312,286	823,320,461
国有資産等所在市交付金	333,780,000	333,780,900	333,780,900
軽自動車税	583,380,000	623,047,422	594,630,872
現年課税分	576,230,000	595,914,900	587,125,469
滞納繰越分	7,150,000	27,132,522	7,505,403
市たばこ税	9,542,401,000	9,657,243,765	9,657,243,765
現年課税分	9,542,400,000	9,657,243,765	9,657,243,765
滞納繰越分	1,000	—	—
特別土地保有	2,000	1,428,398	—
現年課税分	1,000	—	—
滞納繰越分	1,000	1,428,398	—
入湯税	533,000	578,250	578,250
現年課税分	532,000	578,250	578,250
滞納繰越分	1,000	—	—
事業所	8,699,577,000	8,775,908,200	8,770,801,140
現年課税分	8,695,410,000	8,768,239,400	8,765,208,300
滞納繰越分	4,167,000	7,668,800	5,592,840
都市計画税	24,323,489,000	24,799,741,664	24,493,913,073
現年課税分	24,144,867,000	24,426,438,500	24,285,552,718
滞納繰越分	178,622,000	373,303,164	208,360,355
地方譲与	3,348,712,000	3,363,806,454	3,363,806,454
利子割交付金	467,226,000	449,382,000	449,382,000
配当割交付金	2,400,991,000	1,746,898,000	1,746,898,000
株式等譲渡所得割交付金	698,872,000	1,884,051,000	1,884,051,000
地方消費税交付金	25,486,581,000	25,147,701,000	25,147,701,000
ゴルフ場利用税交付金	37,669,000	37,630,040	37,630,040
自動車取得税交付金	653,292,000	1,146,761,866	1,146,761,866
軽油引取税交付金	4,036,335,000	3,927,015,946	3,927,015,946

(注) 自動車取得税交付金及び軽油引取税交付金には、旧法により徴収された税に係る交付金を含む。

		(単位 円・%)				
不納欠損額	収入未済額	左のうち 処分停止額	予算比 (収入額)	対調定 収入率	前年比 (収入額)	構成比 (収入額)
1,283,938,151	4,608,571,426	1,018,029,875	100.2	98.1	101.4	100.0
—	2,183,853,345	87,711,867	100.1	99.3	101.4	99.2
1,283,938,151	2,424,718,081	930,318,008	110.6	39.4	97.1	0.8
1,137,910,711	3,195,721,513	919,830,955	99.9	97.0	101.5	46.5
—	1,471,042,103	82,268,187	99.9	98.9	101.6	46.1
—	1,429,219,816	80,964,480	100.2	98.8	102.8	39.2
—	102,607,356	1,280,668	100.0	99.9	104.4	29.3
—	1,326,612,460	79,683,812	101.0	95.7	98.4	9.9
—	41,822,287	1,303,707	97.8	99.8	95.0	6.9
1,137,910,711	1,724,679,410	837,562,768	107.2	32.4	94.4	0.4
111,375,394	1,106,721,360	70,835,613	100.3	99.0	101.5	39.1
—	560,104,929	3,588,297	100.2	99.5	101.4	38.7
—	550,467,529	3,588,297	100.2	99.4	101.6	31.6
—	9,637,400	—	100.2	100.0	100.9	7.1
111,375,394	546,616,431	67,247,316	115.1	55.6	105.4	0.3
—	—	—	100.0	100.0	97.5	0.1
6,264,937	22,151,613	10,015,623	101.9	95.4	103.0	0.2
—	8,789,431	937,000	101.9	98.5	103.0	0.2
6,264,937	13,362,182	9,078,623	105.0	27.7	102.9	0.0
—	—	—	101.2	100.0	98.0	3.2
—	—	—	101.2	100.0	98.0	3.2
—	—	—	—	—	—	—
1,428,398	—	—	—	皆減	0.0	皆減
—	—	—	—	皆減	—	—
1,428,398	—	—	—	皆減	0.0	皆減
—	—	—	108.5	100.0	99.5	0.0
—	—	—	108.7	100.0	99.5	0.0
—	—	—	—	皆減	—	—
—	5,107,060	—	100.8	99.9	103.0	2.9
—	3,031,100	—	100.8	100.0	103.0	2.9
—	2,075,960	—	134.2	72.9	76.8	0.0
26,958,711	278,869,880	17,347,684	100.7	98.8	101.7	8.1
—	140,885,782	918,383	100.6	99.4	101.7	8.0
26,958,711	137,984,098	16,429,301	116.6	55.8	105.2	0.1
—	—	—	100.5	100.0	103.1	—
—	—	—	96.2	100.0	87.6	—
—	—	—	72.8	100.0	78.2	—
—	—	—	269.6	100.0	134.5	—
—	—	—	98.7	100.0	167.1	—
—	—	—	99.9	100.0	101.2	—
—	—	—	175.5	100.0	136.6	—
—	—	—	97.3	100.0	97.7	—

8 市税等収入状況(平成27年度)(続)

(2) 管区別(現年課税分)

調定額

区 分	代 表	かわさき		こすぎ 市税分室 (中原区)	
		川 崎 区	幸 区		
市 税	101,370,053	66,419,716	22,913,939	89,333,655	29,449,407
市 民 税	91,378,450	12,071,781	5,878,538	17,950,319	7,528,211
個人(給与特徴)	87,402,027	(10,483,890)	(9,465,299)	(19,949,189)	(18,224,090)
〃(分離退職)	965,742	—	—	—	—
〃(年金特徴)	3,010,681	(349,829)	(288,941)	(638,770)	(379,100)
〃(普通徴収)	—	3,559,462	2,542,583	6,102,045	5,002,640
法 人	—	8,512,319	3,335,955	11,848,274	2,525,571
固 定 資 産 税	333,781	43,534,301	12,651,017	56,185,318	16,621,614
土 地 ・ 家 屋	—	28,038,686	10,751,842	38,790,528	15,116,317
償 却 資 産	—	15,495,615	1,899,175	17,394,790	1,505,297
国有資産等所在市交付金	333,781	—	—	—	—
軽 自 動 車 税	—	93,074	54,402	147,556	66,031
市 た ば こ 税	9,657,244	—	—	—	—
特 別 土 地 保 有 税	—	—	—	—	—
入 湯 税	578	—	—	—	—
事 業 所 税	—	4,197,086	1,632,089	5,829,175	1,266,704
都 市 計 画 税	—	6,523,474	2,697,813	9,221,287	3,966,847

(注) 個人(給与特徴及び年金特徴)の()内は、各区分内訳を示したもので、各区分の

収入額

市 税	101,267,445	65,946,111	22,712,952	88,659,063	29,183,459
市 民 税	91,275,842	11,752,633	5,744,935	17,497,568	7,347,670
個人(給与特徴)	87,299,419	—	—	—	—
〃(分離退職)	965,742	—	—	—	—
〃(年金特徴)	3,010,681	—	—	—	—
〃(普通徴収)	—	3,256,846	2,412,685	5,669,531	4,826,505
法 人	—	8,495,787	3,332,250	11,828,037	2,521,165
固 定 資 産 税	333,781	43,410,840	12,597,459	56,008,299	16,553,979
土 地 ・ 家 屋	—	27,917,454	10,699,373	38,616,827	15,050,548
償 却 資 産	—	15,493,386	1,898,086	17,391,472	1,503,431
国有資産等所在市交付金	333,781	—	—	—	—
軽 自 動 車 税	—	91,542	53,589	145,131	65,189
市 た ば こ 税	9,657,244	—	—	—	—
特 別 土 地 保 有 税	—	—	—	—	—
入 湯 税	578	—	—	—	—
事 業 所 税	—	4,195,230	1,632,089	5,827,319	1,266,704
都 市 計 画 税	—	6,495,866	2,684,880	9,180,746	3,949,917

(単位 千円)

みぞのくち 市税事務所			しんゆり 市税事務所		合 計	
高 津 区	宮 前 区	多 摩 区	麻 生 区			
25,444,050	20,328,471	45,772,521	17,257,759	17,324,745	34,582,504	300,508,140
8,044,798	5,509,847	13,554,645	4,854,218	4,602,390	9,456,608	139,868,233
(13,451,475)	(13,646,406)	(27,097,881)	(11,239,116)	(10,891,751)	(22,130,867)	87,402,027
—	—	—	—	—	—	965,742
(378,201)	(525,320)	(903,521)	(449,133)	(640,157)	(1,089,290)	3,010,681
4,358,467	4,492,829	8,851,296	4,074,076	3,846,988	7,921,064	27,877,045
3,686,331	1,017,018	4,703,349	780,142	755,402	1,535,544	20,612,738
13,124,630	11,451,066	24,575,696	9,591,902	9,883,181	19,475,083	117,191,492
12,087,588	10,912,459	23,000,047	9,194,801	9,379,355	18,574,156	95,481,048
1,037,042	538,607	1,575,649	397,101	503,826	900,927	21,376,663
—	—	—	—	—	—	333,781
102,933	110,492	213,425	94,307	74,516	160,903	595,915
—	—	—	—	—	—	9,657,244
—	—	—	—	—	—	—
—	—	—	—	—	—	578
1,010,442	253,431	1,263,873	179,915	228,572	408,487	8,768,239
3,161,247	3,003,635	6,164,882	2,537,337	2,536,086	5,073,423	24,426,439

市税及び市民税合計額には含まれず。

25,151,283	19,999,700	45,150,983	16,945,078	17,118,258	34,063,336	298,324,286
7,848,951	5,308,234	13,157,185	4,640,307	4,478,619	9,118,926	138,397,191
—	—	—	—	—	—	87,299,419
—	—	—	—	—	—	965,742
—	—	—	—	—	—	3,010,681
4,166,164	4,296,432	8,462,596	3,865,998	3,725,803	7,591,801	26,550,433
3,682,787	1,011,802	4,694,589	774,309	752,816	1,527,125	20,570,916
13,048,806	11,352,237	24,401,043	9,515,377	9,818,908	19,334,285	116,631,387
12,012,781	10,814,692	22,827,473	9,118,795	9,316,937	18,435,732	94,930,580
1,036,025	537,545	1,573,570	396,582	501,971	898,553	21,367,026
—	—	—	—	—	—	333,781
101,571	108,834	210,405	92,914	73,486	166,400	587,125
—	—	—	—	—	—	9,657,244
—	—	—	—	—	—	—
—	—	—	—	—	—	578
1,010,009	253,431	1,263,440	179,915	227,830	407,745	8,765,208
3,141,946	2,976,964	6,118,910	2,516,565	2,519,415	5,035,980	24,285,553

8 市税等収入状況(平成27年度)(続)

(2) 管区別(現年課税分)(続)

収入未済額

区 分	代 表			かわさき	こすぎ	
		川崎区	幸区	市税事務所	市税分室 (中原区)	
市 税	102,608	473,605	200,987	674,592	265,948	
市 民 税	102,608	319,148	133,603	452,751	180,541	
個人(給与特徴)	102,608	—	—	—	—	
〃(分離退職)	—	—	—	—	—	
〃(年金特徴)	—	—	—	—	—	
〃(普通徴収)	—	302,616	129,898	432,514	176,135	
法 人	—	16,532	3,705	20,237	4,406	
固 定 資 産 税	—	123,461	53,558	177,019	67,635	
土 地 ・ 家 屋	—	121,232	52,469	173,701	65,769	
償 却 資 産	—	2,229	1,089	3,318	1,866	
国有資産等所在市交付金	—	—	—	—	—	
軽 自 動 車 税	—	1,532	893	2,425	842	
市 た ば こ 税	—	—	—	—	—	
特 別 土 地 保 有 税	—	—	—	—	—	
入 湯 税	—	—	—	—	—	
事 業 所 税	—	1,856	—	1,856	—	
都 市 計 画 税	—	27,608	12,933	40,541	16,930	

収入率

市 税	99.9	99.3	99.1	99.2	99.1	
市 民 税	99.9	97.4	97.7	97.5	97.6	
個人(給与特徴)	99.9	—	—	—	—	
〃(分離退職)	100.0	—	—	—	—	
〃(年金特徴)	100.0	—	—	—	—	
〃(普通徴収)	—	91.5	94.9	92.9	96.5	
法 人	—	99.8	99.9	99.8	99.8	
固 定 資 産 税	100.0	99.7	99.6	99.7	99.6	
土 地 ・ 家 屋	—	99.6	99.5	99.6	99.6	
償 却 資 産	—	100.0	99.9	100.0	99.9	
国有資産等所在市交付金	100.0	—	—	—	—	
軽 自 動 車 税	—	98.4	98.4	98.4	98.7	
市 た ば こ 税	100.0	—	—	—	—	
特 別 土 地 保 有 税	—	—	—	—	—	
入 湯 税	100.0	—	—	—	—	
事 業 所 税	—	100.0	100.0	100.0	100.0	
都 市 計 画 税	—	99.6	99.5	99.6	99.6	

(単位 千円・%)

		みぞのくち			しんゆり		合 計
高津区	宮前区	市税事務所		多摩区	麻生区	市税事務所	
292,767	328,771	621,538		312,681	206,487	519,168	2,183,854
195,847	201,613	397,460		213,911	123,771	337,682	1,471,042
—	—	—		—	—	—	102,608
—	—	—		—	—	—	—
—	—	—		—	—	—	—
192,303	196,397	388,700		208,078	121,185	329,263	1,326,612
3,544	5,216	8,760		5,833	2,586	8,419	41,822
75,824	98,829	174,653		76,525	64,273	140,798	560,105
74,807	97,767	172,574		76,006	62,418	138,424	550,468
1,017	1,062	2,079		519	1,855	2,374	9,637
—	—	—		—	—	—	—
1,362	1,658	3,020		1,473	1,030	2,503	8,790
—	—	—		—	—	—	—
—	—	—		—	—	—	—
—	—	—		—	—	—	—
433	—	433		—	742	742	3,031
19,301	26,671	45,972		20,772	16,671	37,443	140,886

9 市税納付(入)額等状況(平成27年度)

区 分	最終調定額 (A)		督促状発付までの納付(入)額 (B)			
	税 額	件 数	税 額	(B/A)	件 数	(B/A)
市	306,632,519,839	4,026,344	—	—	—	—
現年課税分	300,508,139,783	3,764,183	289,208,598,473	96.2	3,309,214	87.9
滞納繰越分	6,124,380,056	262,161	—	—	—	—
市 民 税	144,101,767,954	2,084,470	—	—	—	—
現年課税分	139,868,233,068	1,888,825	134,223,508,373	96.0	1,615,769	85.5
個人	119,255,494,968	1,845,486	113,783,544,491	95.4	1,574,885	85.3
給与特徴	87,402,026,618	925,607	86,696,854,972	99.2	888,917	96.0
年金特徴	3,010,681,100	60	3,010,681,100	100.0	60	100.0
普通徴収	27,877,045,074	917,587	23,110,266,243	82.9	683,676	74.5
退職分	965,742,176	2,232	965,742,176	100.0	2,232	100.0
法人	20,612,738,100	43,339	20,439,963,882	99.2	40,884	94.3
滞納繰越分	4,233,534,886	195,645	—	—	—	—
個人	4,084,069,130	193,779	—	—	—	—
給与特徴+退職分	212,224,187	13,868	—	—	—	—
年金特徴+普通徴収	3,871,844,943	179,911	—	—	—	—
法人	149,465,756	1,866	—	—	—	—
固定資産税	118,672,804,186	1,752,705	—	—	—	—
現年課税分	116,857,711,000	1,698,428	112,408,130,674	96.2	1,541,722	90.8
土地・家屋	95,481,047,600	1,642,285	91,186,185,974	95.5	1,487,905	90.6
償却資産	21,376,663,400	56,143	21,221,944,700	99.3	53,817	95.9
滞納繰越分	1,481,312,286	54,254	—	—	—	—
土地・家屋	1,456,149,857	53,311	—	—	—	—
償却資産	25,162,429	943	—	—	—	—
国有資産等所在市交付金	333,780,900	23	333,780,900	100.0	23	100.0
軽自動車税	623,047,422	187,475	—	—	—	—
現年課税分	595,914,900	175,225	523,618,300	87.9	150,064	85.6
滞納繰越分	27,132,522	12,250	—	—	—	—
市たばこ税	9,657,243,765	77	—	—	—	—
現年課税分	9,657,243,765	77	9,657,243,765	100.0	77	100.0
滞納繰越分	—	—	—	—	—	—
特別土地保有税	1,428,398	1	—	—	—	—
現年課税分	—	—	—	—	—	—
滞納繰越分	1,428,398	1	—	—	—	—
入湯税	578,250	36	—	—	—	—
現年課税分	578,250	36	168,300	29.1	26	72.2
滞納繰越分	—	—	—	—	—	—
事業所税	8,775,908,200	1,580	—	—	—	—
現年課税分	8,768,239,400	1,569	8,704,929,700	99.6	1,533	97.7
滞納繰越分	7,668,800	11	—	—	—	—
都市計画税	24,799,741,664	—	—	—	—	—
現年課税分	24,426,438,500	—	23,327,218,461	95.5	—	—
滞納繰越分	373,303,164	—	—	—	—	—

(単位 円・件・%)

督促状発付額 (C)			滞納債権引継までの納付(入)額(D)			滞納債権引継額 (E)		
税 額	(C/A)	件数 (C/A)	税 額	(D/A)	件数 (D/A)	税 額	(E/A)	件数 (E/A)
—	—	—	—	—	—	12,924,032,609	4.2	541,366
11,299,541,310	3.8	454,969	4,499,888,757	1.5	175,764	6,799,652,553	2.3	279,205
—	—	—	—	—	—	6,124,380,056	100.0	262,161
—	—	—	—	—	—	7,964,283,380	5.5	369,742
5,644,724,695	4.0	273,056	1,913,976,201	1.4	98,959	3,730,748,494	2.7	174,097
5,471,950,477	4.6	270,601	1,845,622,813	1.5	97,985	3,626,327,664	3.0	172,616
705,171,646	0.8	36,690	409,966,806	0.5	19,737	295,204,840	0.3	16,953
—	—	—	—	—	—	—	—	—
4,766,778,831	17.1	233,911	1,435,656,007	5.1	78,248	3,331,122,824	11.9	155,663
—	—	—	—	—	—	—	—	—
172,774,218	0.8	2,455	68,353,388	0.3	974	104,420,830	0.5	1,481
—	—	—	—	—	—	4,233,534,886	100.0	195,645
—	—	—	—	—	—	4,084,069,130	100.0	193,779
—	—	—	—	—	—	212,224,187	100.0	13,868
—	—	—	—	—	—	3,871,844,943	100.0	179,911
—	—	—	—	—	—	149,465,756	100.0	1,866
—	—	—	—	—	—	3,872,400,153	3.3	143,555
4,449,580,326	3.8	156,706	2,058,492,459	1.8	67,405	2,391,087,867	2.0	89,301
4,294,861,626	4.5	154,380	1,933,760,759	2.0	66,147	2,361,100,867	2.5	88,233
154,718,700	0.7	2,326	124,731,700	0.6	1,258	29,987,000	0.1	1,068
—	—	—	—	—	—	1,481,312,286	100.0	54,254
—	—	—	—	—	—	1,456,149,857	100.0	53,311
—	—	—	—	—	—	25,162,429	100.0	943
—	—	—	—	—	—	—	—	—
—	—	—	—	—	—	70,955,022	11.4	28,029
72,296,600	12.1	25,161	28,474,100	4.8	9,382	43,822,500	7.4	15,779
—	—	—	—	—	—	27,132,522	100.0	12,250
—	—	—	—	—	—	—	—	—
—	—	—	—	—	—	—	—	—
—	—	—	—	—	—	1,428,398	100.0	1
—	—	—	—	—	—	—	—	—
—	—	—	—	—	—	1,428,398	100.0	1
—	—	—	—	—	—	193,800	33.5	5
409,950	70.9	10	216,150	37.4	5	193,800	33.5	5
—	—	—	—	—	—	—	—	—
—	—	—	—	—	—	37,172,300	0.4	34
33,309,700	0.4	36	3,806,200	0.0	13	29,503,500	0.3	23
—	—	—	—	—	—	7,668,800	100.0	11
—	—	—	—	—	—	977,599,556	3.9	—
1,099,220,039	4.5	—	494,923,647	2.0	—	604,296,392	2.5	—
—	—	—	—	—	—	373,303,164	100.0	—

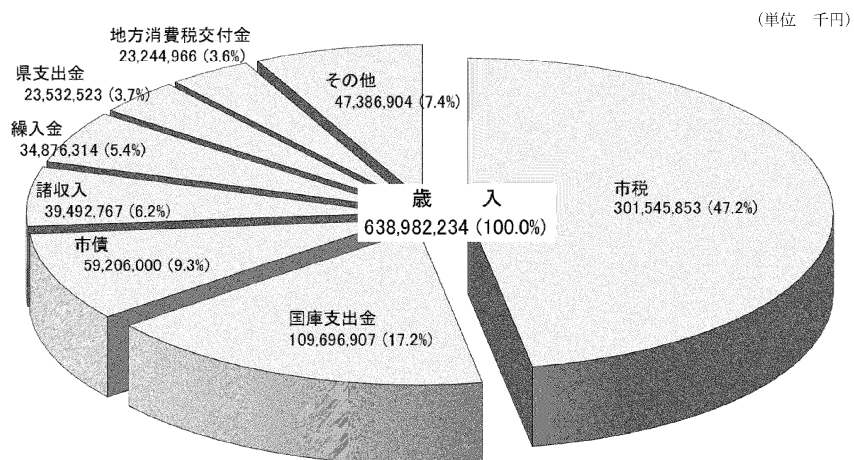
9 市税納付(入)額等状況(平成27年度)(続)

区 分	滞納債権引継後納付(入)額 (F)				納付(入)額累計 (G)			
	税 額	(F/A)	件数 (F/A)		税 額	(G/A)	件数 (G/A)	
市	7,031,523,032	2.3	274,243	6.8	300,740,010,262	98.1	3,759,221	93.4
現年課税分	4,615,799,208	1.5	186,949	5.0	298,324,286,438	99.3	3,671,927	97.5
滞納繰越分	2,415,723,824	39.4	87,294	33.3	2,415,723,824	39.4	87,294	33.3
市民税	3,630,651,156	2.5	164,381	7.9	139,768,135,730	97.0	1,879,109	90.1
現年課税分	2,259,706,391	1.6	106,988	5.7	138,397,190,965	98.9	1,821,716	96.4
個人	2,197,107,848	1.8	106,121	5.8	117,826,275,152	98.8	1,778,991	96.4
特別徴収	192,597,484	0.2	10,360	1.1	87,299,419,262	99.9	919,014	99.3
年金特徴	-	-	-	-	3,010,681,100	100.0	60	100.0
普通徴収	2,004,510,364	7.2	95,761	10.4	26,550,432,614	95.2	857,685	93.5
退職	-	-	-	-	965,742,176	100.0	2,232	100.0
法人	62,598,543	0.3	867	2.0	20,570,915,813	99.8	42,725	98.6
滞納繰越分	1,370,944,765	32.4	57,393	29.3	1,370,944,765	32.4	57,393	29.3
個人	1,334,946,802	32.7	56,887	29.4	1,334,946,802	32.7	56,887	29.4
給与特徴+退職分	87,726,542	41.3	4,936	35.6	87,726,542	41.3	4,936	35.6
年金特徴+普通徴収	1,247,220,260	32.2	51,951	28.9	1,247,220,260	32.2	51,951	28.9
法人	35,997,963	24.1	506	27.1	35,997,963	24.1	506	27.1
固定資産税	2,654,303,399	2.2	94,707	5.4	117,454,707,432	99.0	1,703,857	97.2
現年課税分	1,830,982,938	1.6	67,940	4.0	116,297,606,071	99.5	1,677,067	98.7
土地・家屋	1,810,633,338	1.9	67,188	4.1	94,930,580,071	99.4	1,621,240	98.7
償却資産	20,349,600	0.1	752	1.3	21,367,026,000	100.0	55,827	99.4
滞納繰越分	823,320,461	55.6	26,767	49.3	823,320,461	55.6	26,767	49.3
土地・家屋	812,754,703	55.8	26,349	49.4	812,754,703	55.8	26,349	49.4
償却資産	10,565,758	42.0	418	44.3	10,565,758	42.0	418	44.3
国有資産等所在市交付金	-	-	-	-	333,780,900	100.0	23	100.0
軽自動車税	42,538,472	6.8	15,124	8.1	594,630,872	95.4	174,570	93.1
現年課税分	35,033,069	5.9	11,997	6.8	587,125,469	98.5	171,443	97.8
滞納繰越分	7,505,403	27.7	3,127	25.5	7,505,403	27.7	3,127	25.5
市たばこ税	-	-	-	-	9,657,243,765	100.0	77	100.0
現年課税分	-	-	-	-	9,657,243,765	100.0	77	100.0
滞納繰越分	-	-	-	-	-	-	-	-
特別土地保有税	-	-	-	-	-	-	-	-
現年課税分	-	-	-	-	-	-	-	-
滞納繰越分	-	-	-	-	-	-	-	-
入湯税	193,800	33.5	5	13.9	578,250	100.0	36	100.0
現年課税分	193,800	33.5	5	13.9	578,250	100.0	36	100.0
滞納繰越分	-	-	-	-	-	-	-	-
事業所税	32,065,240	0.4	26	1.6	8,770,801,140	99.9	1,572	99.5
現年課税分	26,472,400	0.3	19	1.2	8,765,208,300	100.0	1,565	99.7
滞納繰越分	5,592,840	72.9	7	63.6	5,592,840	72.9	7	63.6
都市計画税	671,770,965	2.7	-	-	24,493,913,073	98.8	-	-
現年課税分	463,410,610	1.9	-	-	24,285,552,718	99.4	-	-
滞納繰越分	208,360,355	55.8	-	-	208,360,355	55.8	-	-

(単位 円・件・%)


不納欠損額 (H)		収 入 未 済 額							
税 額	件数	処分停止額 (I)		その他 (J)		計 (I + J)		(K)	
		税 額	件数	税 額	件数	税 額	件数 (K/A)		
1,283,938,151	64,177	1,018,029,875	59,436	3,590,541,551	143,510	4,608,571,426	1.5	202,946	5.0
-	-	87,711,867	3,897	2,096,141,478	88,359	2,183,853,345	0.7	92,256	2.5
1,283,938,151	64,177	930,318,008	55,539	1,494,400,073	55,151	2,424,718,081	39.6	110,690	42.2
1,137,910,711	55,810	919,830,955	51,212	2,275,890,558	98,339	3,195,721,513	2.2	149,551	7.2
-	-	82,268,187	3,278	1,388,773,916	63,831	1,471,042,103	1.1	67,109	3.6
-	-	80,964,480	3,253	1,348,255,336	63,242	1,429,219,816	1.2	66,495	3.6
-	-	1,280,668	129	101,326,688	6,464	102,607,356	0.1	6,593	0.7
-	-	-	-	-	-	-	-	-	-
-	-	79,683,812	3,124	1,246,928,648	56,778	1,326,612,460	4.8	59,902	6.5
-	-	-	-	-	-	-	-	-	-
-	-	1,303,707	25	40,518,580	589	41,822,287	0.2	614	1.4
1,137,910,711	55,810	837,562,768	47,934	887,116,642	34,508	1,724,679,410	40.7	82,442	42.1
1,100,974,707	55,339	789,074,526	47,562	859,073,095	33,991	1,648,147,621	40.4	81,553	42.1
56,340,300	3,720	19,291,550	1,918	48,865,795	3,294	68,157,345	32.1	5,212	37.6
1,044,634,407	51,619	769,782,976	45,644	810,207,300	30,697	1,579,990,276	40.8	76,341	42.4
36,936,004	471	48,488,242	372	28,043,547	517	76,531,789	51.2	889	47.6
111,375,394	5,355	70,835,613	3,578	1,035,885,747	39,915	1,106,721,360	0.9	43,493	2.5
-	-	3,588,297	159	556,516,632	21,202	560,104,929	0.5	21,361	1.3
-	-	3,588,297	159	546,879,232	20,886	550,467,529	0.6	21,045	1.3
-	-	-	-	9,637,400	316	9,637,400	0.0	316	0.6
111,375,394	5,355	67,247,316	3,419	479,369,115	18,713	546,616,431	36.9	22,132	40.8
105,158,294	5,207	64,086,045	3,277	474,150,815	18,478	538,236,860	37.0	21,755	40.8
6,217,100	148	3,161,271	142	5,218,300	235	8,379,571	33.3	377	40.0
-	-	-	-	-	-	-	-	-	-
6,264,937	3,011	10,015,623	4,646	12,135,990	5,248	22,151,613	3.6	9,894	5.3
-	-	937,000	460	7,852,431	3,322	8,789,431	1.5	3,782	2.2
6,264,937	3,011	9,078,623	4,186	4,283,559	1,926	13,362,182	49.2	6,112	49.9
-	-	-	-	-	-	-	-	-	-
-	-	-	-	-	-	-	-	-	-
1,428,398	1	-	-	-	-	-	-	-	-
-	-	-	-	-	-	-	-	-	-
1,428,398	1	-	-	-	-	-	-	-	-
-	-	-	-	-	-	-	-	-	-
-	-	-	-	5,107,060	8	5,107,060	0.1	8	0.5
-	-	-	-	3,031,100	4	3,031,100	0.0	4	0.3
-	-	-	-	2,075,960	4	2,075,960	27.1	4	36.4
26,958,711	-	17,347,684	-	261,522,196	-	278,869,880	1.1	-	-
-	-	918,383	-	139,967,399	-	140,885,782	0.6	-	-
26,958,711	-	16,429,301	-	121,554,797	-	137,984,098	37.0	-	-

一般会計当初予算の構成（平成28年度）



[その他の内訳]

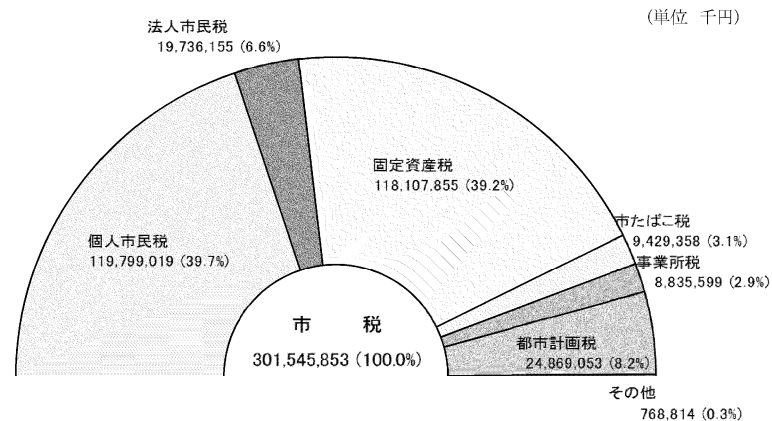
使用料及び手数料	17,299,566 (2.7%)	配当交付金	2,726,308 (0.4%)	交通安全対策特別交付金	408,715 (0.1%)
分担金及び負担金	10,589,047 (1.6%)	自動車取得税交付金	1,036,509 (0.2%)	寄附金	376,697 (0.1%)
財産収入	5,135,487 (0.8%)	地方特例交付金	1,031,611 (0.2%)	利子割交付金	157,837 (0.0%)
軽油引取税交付金	3,878,219 (0.6%)	株式等譲渡所得割交付金	717,649 (0.1%)	繰越金	100,000 (0.0%)
地方譲与税	3,270,199 (0.5%)	地方交付税	621,592 (0.1%)	ゴルフ場利用税交付金	37,468 (0.0%)



[その他の内訳]

消防費	17,152,998 (2.7%)	港湾費	12,223,184 (1.9%)	議会費	1,712,852 (0.3%)
区役所費	13,631,002 (2.1%)	市民文化費	7,709,490 (1.2%)	予備費	500,000 (0.1%)

市税当初予算の構成（平成28年度）



一般会計及び市税当初予算各年度比較

