

第1 [総括]

1 人口・世帯数・面積

年		区 分					
		45	50	55	60	2	7
人 口		958,340	1,005,448	1,045,082	1,079,701	1,159,824	1,202,796
男		503,729	526,211	546,705	564,818	609,324	632,086
女		454,611	479,237	498,377	514,883	550,500	570,710
世 帯 数 (世帯)		295,476	301,244	336,043	402,938	451,568	500,877
面 積 (km ²)		136.17	137.53	142.16	142.63	142.77	143.85
人口密度 (km ² 当たり)		7,038	7,311	7,351	7,570	8,124	8,361
区 (支 所) 別 人 口	川 崎 区	—	219,376	203,234	194,112	198,048	197,396
	区 役 所	131,792	87,139	80,602	77,122	81,298	82,939
	大 師 支 所	81,155	72,248	68,133	65,959	67,180	65,624
	田 島 支 所	72,071	59,989	54,499	51,031	49,570	48,833
	幸 区	75,545	148,557	141,418	135,928	142,362	140,128
	中 原 区	266,314	197,161	187,985	183,426	186,363	191,533
	高 津 区	184,406	248,897	280,855	152,136	162,524	171,072
	宮 前 区	—	—	—	157,201	174,495	185,006
	多 摩 区	147,057	191,457	231,590	151,052	172,603	186,216
	麻 生 区	—	—	—	105,846	123,429	131,445

(注) 各年1月1日現在。

2 一般会計決算額と市税

年 度		区 分					
		45	50	55	60	2	7
一 般 会 計	歳 入 (A)	46,710,751	140,355,100	225,554,368	318,339,993	415,355,303	517,529,695
	歳 出 (B)	44,126,489	131,361,749	220,397,024	313,839,947	405,452,810	511,324,690
市 税 (C)		25,168,887	55,798,649	117,778,795	182,940,386	249,525,645	271,373,827
(C)/(A) (%)		53.9	39.8	52.2	57.5	60.1	52.4
基 準	収 入 額 (D)	17,614,436	45,087,538	81,500,386	130,952,277	179,869,040	215,225,292
財 政	需 要 額 (E)	14,407,366	52,398,011	89,409,247	122,544,791	167,505,628	201,698,243
(D)/(E) (%)		122.3	86.0	91.2	106.9	107.4	106.7

(注) 平成29年度の(A)～(C)は当初予算額、(D)及び(E)は当初算定額。

(単位 人)

12	17	22	26	27	28	29
1,241,552	1,306,992	1,410,826	1,450,097	1,461,909	1,477,136	1,491,577
646,449	675,985	727,087	736,626	741,644	749,792	756,755
595,103	631,007	683,739	713,471	720,265	727,344	734,822
537,330	587,929	652,769	678,984	687,960	692,989	704,776
144.35	144.35	144.35	144.35	144.35	144.35	144.35
8,601	9,054	9,774	10,046	10,128	10,233	10,333
194,528	202,720	216,029	218,445	219,932	223,942	226,727
83,533	86,181	92,852	94,293	94,993	97,199	98,522
63,260	67,962	72,116	72,643	73,203	74,083	75,402
47,735	48,577	51,061	51,509	51,736	52,660	52,803
136,710	142,010	153,298	157,418	158,767	161,279	163,567
195,834	206,207	229,871	240,696	244,588	247,921	251,508
180,444	198,500	215,161	222,923	225,124	228,435	229,547
198,221	205,835	217,141	223,476	224,883	225,822	228,135
195,678	201,888	211,585	213,419	213,765	214,265	215,610
140,137	149,832	167,741	173,720	174,850	175,472	176,483

(単位 千円)

12	17	22	26	27	28	29
545,843,505	509,499,403	607,148,629	611,317,889	605,111,133	614,833,853	708,783,732
541,093,588	504,152,386	599,760,735	607,318,105	602,309,503	610,990,927	708,783,732
265,678,464	262,778,889	281,990,525	296,558,930	300,740,010	305,359,845	307,201,252
48.7	51.6	46.4	48.5	49.7	49.7	43.3
211,758,983	209,952,168	207,532,362	224,353,719	233,474,024	241,062,088	286,388,583
231,088,095	202,037,420	206,740,790	225,954,251	234,249,515	239,689,118	286,575,238
91.6	103.9	100.4	99.3	99.7	100.6	99.9

3 市税予算・決算(調定及び収入額等)累年比較

区分		年度					
		45	50	55	60	2	7
予算額		23,800,317	54,878,296	117,256,700	181,364,601	245,493,463	269,609,453
決算	調定額	25,657,462	56,771,671	119,763,100	187,411,956	255,387,323	286,000,259
	収入額	25,168,887	55,798,649	117,778,795	182,940,386	249,525,645	271,373,827
	不納欠損額	45,758	70,075	85,633	156,982	462,807	652,103
	収入未済額	442,817	902,947	1,898,672	4,314,588	5,398,871	13,974,329
	予算比	105.8	101.7	100.4	100.9	101.6	100.7
	収入率	98.1	98.3	98.3	97.6	97.7	94.9
前年比	予算額	122.2	108.9	117.3	113.1	103.6	106.3
	調定額	120.7	107.6	116.9	112.5	104.1	104.9
	収入額	121.2	107.6	116.7	112.5	104.0	104.6

(注) 予算額は最終予算額。平成29年度は当初予算額。

4 国税・県税調定及び収入額累年比較(市内税務署・市内県税事務所取扱分)

区分		年度					
		45	50	55	60	2	7
国税	調定額	194,690,457	312,189,973	567,253,871	656,907,501	973,611,382	929,207,174
	収入額	184,707,382	281,929,824	539,448,655	621,981,030	911,137,021	835,471,610
	収入率	94.9	90.3	95.1	94.7	93.6	89.9
	前年比(収入)	114.4	103.3	109.1	90.0	112.2	100.9
県税	調定額	30,736,648	31,655,050	84,873,738	115,137,658	151,555,145	116,671,141
	収入額	29,840,600	30,848,191	83,507,577	112,939,151	149,102,451	111,673,192
	収入率	97.1	97.5	98.4	98.1	98.4	95.7
	前年比(収入)	123.6	70.4	136.1	116.0	99.8	109.1

(注) 1 国税は、川崎南・北・西税務署扱い分。県税は、川崎・高津・麻生県税事務所扱い分。
2 平成12年度以降の国税の調定及び収入額は、国が消費税と併せて賦課徴収している

(単位 千円・%)

(単位 千円・%)						
12	17	22	26	27	28	29
265,180,582	260,336,251	278,142,654	296,279,221	300,116,942	303,000,164	307,201,252
283,076,647	274,960,569	293,282,521	303,682,874	306,632,520	309,628,314	311,631,610
265,678,464	262,778,889	281,990,525	296,558,930	300,740,010	305,359,845	307,201,252
1,467,969	1,621,261	1,243,181	980,990	1,283,938	1,050,360	—
15,930,214	10,560,419	10,048,815	6,142,954	4,608,572	3,218,109	—
100.2	100.9	101.4	100.1	100.2	100.8	100.0
93.9	95.6	96.1	97.7	98.1	98.6	98.6
97.3	103.3	96.2	102.9	101.3	101.0	101.4
97.5	102.4	98.8	102.3	101.0	101.0	100.6
97.3	103.1	98.9	102.6	101.4	101.5	100.6

(単位 千円・%)

(単位 千円・%)					
12	17	22	26	27	28
863,587,989	882,178,724	801,068,031	862,236,876	941,351,412	908,711,028
790,965,559	823,730,114	750,659,352	815,806,435	896,330,571	867,748,358
91.6	93.4	93.7	94.6	95.2	95.5
103.9	106.4	106.2	108.6	109.9	96.8
96,325,063	117,386,293	121,059,093	145,041,866	146,612,524	157,685,747
90,953,871	112,847,211	114,846,338	139,853,169	142,084,895	154,377,142
94.4	96.1	94.9	96.4	96.9	97.9
114.2	107.7	92.6	104.0	101.6	108.7

分。
地方消費税(道府県税)相当分を除いた推計額である。

5 市税等予算額累年比較

区 分	昭 和 45 年 度		昭 和 50 年 度		昭 和 55 年 度	
	当 初	最 終	当 初	最 終	当 初	最 終
市 民 税	20,400,317	23,800,317	56,048,744	54,878,296	105,803,269	117,256,700
個 人 現 年 課 税 分	7,866,754	9,576,754	25,068,370	21,806,060	45,372,335	53,196,264
滞 納 繰 越 分	4,745,741	5,705,741	17,747,631	16,677,118	32,544,649	35,589,716
法 人 現 年 課 税 分	4,674,402	5,634,402	17,630,365	16,559,852	32,325,133	35,370,200
滞 納 繰 越 分	71,339	71,339	117,266	117,266	219,516	219,516
固 定 資 産 税	3,121,013	3,871,013	7,320,739	5,128,942	12,827,686	17,606,548
現 年 課 税 分	3,112,112	3,862,112	7,296,626	5,104,829	12,798,246	17,577,108
滞 納 繰 越 分	8,901	8,901	24,113	24,113	29,440	29,440
軽 自 動 車 税	8,822,290	9,942,290	22,469,212	23,647,282	40,320,662	41,860,464
現 年 課 税 分	8,592,887	9,712,887	22,076,844	23,236,540	39,654,351	41,194,153
滞 納 繰 越 分	8,565,935	9,685,935	22,051,290	23,210,986	39,559,814	41,099,616
土 地 家 屋 償 却 資 産 税	1,421,489	1,601,489	10,530,726	10,788,112	19,487,425	19,540,775
現 年 課 税 分	2,678,448	2,898,448	5,087,342	5,265,861	8,889,350	9,050,536
滞 納 繰 越 分	4,465,998	5,185,998	6,433,222	7,157,013	11,183,039	12,508,305
国 有 資 産 等 所 在 市 交 付 金	229,403	229,403	392,368	410,742	666,311	666,311
電 気 税	68,175	68,175	82,283	82,283	115,351	115,351
現 年 課 税 分	65,962	65,962	81,529	81,529	114,481	114,481
滞 納 繰 越 分	2,213	2,213	754	754	870	870
市 民 税 外 の 消 費 税	1,511,976	1,711,976	2,673,595	2,764,922	4,234,761	4,234,761
電 気 税	1,097,325	1,227,325	1,905,000	2,015,471	3,466,979	5,083,666
ガ ス 税	170,734	170,734	205,923	225,224	101,607	199,168
特 別 土 地 保 有 税	—	—	451,410	919,211	265,238	392,232
現 年 課 税 分	—	—	450,215	918,016	257,816	384,810
滞 納 繰 越 分	—	—	1,195	1,195	7,422	7,422
商 品 切 手 発 行 税	—	—	—	—	—	—
事 業 所 税	—	—	310,239	473,073	3,921,861	4,112,413
現 年 課 税 分	—	—	310,239	473,073	3,920,788	4,111,340
滞 納 繰 越 分	—	—	—	—	1,073	1,073
都 市 計 画 税	863,063	1,103,063	2,882,712	2,944,770	8,004,475	8,062,381
現 年 課 税 分	858,956	1,098,956	2,877,843	2,939,901	7,983,455	8,041,361
滞 納 繰 越 分	4,107	4,107	4,869	4,869	21,020	21,020
旧 法 に よ る 税	—	—	—	—	—	—
地 方 譲 与 税	204,079	204,079	1,471,464	1,528,200	2,549,637	2,549,637
利 子 割 交 付 金	—	—	—	—	—	—
地 方 消 費 税 交 付 金	—	—	—	—	—	—
娯 楽 施 設 利 用 税 交 付 金	9,368	9,368	6,296	58,203	4,507	58,339
特 別 地 方 消 費 税 交 付 金	—	—	—	—	—	—
自 動 車 取 得 税 交 付 金	374,427	374,427	1,019,914	1,339,768	2,069,880	2,203,467
軽 油 引 取 税 交 付 金	—	—	1,047,932	880,369	1,984,400	1,984,400
国 有 提 供 施 設 助 成 交 付 金	2,353	2,353	22,600	24,033	—	—

(注) 昭和45年度から昭和60年度の国有資産等所在市交付金には納付金を含み、平成2年度以降の市たばこ消費税
また、旧法による税は、平成2年度が市たばこ消費税・電気税・ガス税、平成7年度が商品切手発行税であり、

(単位 千円)

昭 和 60 年 度		平 成 2 年 度		平 成 7 年 度		平 成 12 年 度	
当 初	最 終	当 初	最 終	当 初	最 終	当 初	最 終
175,761,979	181,364,601	243,006,463	245,493,463	268,405,572	269,609,453	261,603,505	265,180,582
81,723,979	84,514,556	127,073,633	126,671,633	113,850,674	114,250,674	101,372,549	104,949,626
56,672,831	58,232,536	89,095,606	94,110,606	94,640,076	94,640,076	85,858,080	87,322,839
56,092,659	57,652,364	88,179,028	93,194,028	93,304,483	93,304,483	84,334,971	85,799,730
580,172	580,172	916,578	916,578	1,335,593	1,335,593	1,523,109	1,523,109
25,051,148	26,282,020	37,978,027	32,561,027	19,210,598	19,610,598	15,514,469	17,626,787
25,014,250	26,245,122	37,916,497	32,499,497	19,142,554	19,542,554	15,466,125	17,678,443
36,898	36,898	61,530	61,530	68,044	68,044	48,344	48,344
62,517,962	64,272,124	83,173,966	84,755,966	112,462,922	112,462,922	117,365,909	117,365,909
61,523,987	63,278,149	82,954,484	84,536,484	112,136,268	112,136,268	116,956,060	116,956,060
61,265,948	63,020,110	82,665,046	84,247,046	111,322,764	111,322,764	115,284,603	115,284,603
28,755,132	28,935,598	35,574,492	35,574,492	51,221,546	51,221,546	54,853,838	54,853,838
14,294,022	14,457,694	23,842,254	23,842,254	33,133,637	33,133,637	35,676,003	35,676,003
18,216,794	19,626,818	23,248,300	24,830,300	26,967,581	26,967,581	24,754,762	24,754,762
258,039	258,039	289,438	289,438	813,504	813,504	1,671,457	1,671,457
993,975	993,975	219,482	219,482	326,654	326,654	409,849	409,849
252,077	252,077	310,124	310,124	333,436	333,436	356,747	356,747
249,551	249,551	306,032	306,032	325,506	325,506	346,203	346,203
2,526	2,526	4,092	4,092	7,930	7,930	10,544	10,544
5,621,400	5,917,995	6,361,859	6,771,859	7,290,840	7,290,840	8,568,229	8,568,229
6,366,953	6,511,615	—	—	—	—	—	—
170,122	170,122	—	—	—	—	—	—
262,781	664,334	509,433	926,433	832,557	1,284,440	401,554	401,554
247,683	649,236	498,503	915,503	795,077	1,246,960	331,531	331,531
15,098	15,098	10,930	10,930	37,480	37,480	70,023	70,023
85,790	85,790	123,877	123,877	—	—	—	—
6,099,154	6,314,227	7,848,592	8,328,592	8,757,055	9,109,053	8,281,369	8,281,369
6,097,633	6,312,706	7,842,634	8,322,634	8,754,422	9,106,420	8,264,080	8,264,080
1,521	1,521	5,958	5,958	2,633	2,633	17,289	17,289
12,661,761	12,661,761	17,604,976	17,604,976	24,878,087	24,878,087	25,257,148	25,257,148
12,604,826	12,604,826	17,531,268	17,531,268	24,655,701	24,655,701	24,797,739	24,797,739
56,935	56,935	73,708	73,708	222,386	222,386	459,409	459,409
—	—	3	3	1	1	—	—
2,120,691	2,120,691	8,830,489	7,881,489	8,758,869	8,758,869	3,437,682	3,437,682
—	—	3,685,763	5,876,763	5,120,032	5,120,032	5,289,361	5,366,646
—	—	—	—	—	—	10,616,254	11,080,070
56,294	56,294	77,476	77,476	74,900	74,900	55,132	55,132
—	—	37,808	37,808	117,000	117,000	40,365	40,365
2,758,443	2,758,443	5,572,736	5,572,736	5,356,434	5,356,434	3,469,237	3,469,237
2,677,500	2,677,500	3,476,265	3,476,265	5,715,540	5,715,540	5,737,202	5,737,202
—	—	—	—	—	—	—	—

は市たばこ税で、予算額には滞納繰越分1千円を含む。
平成2年度以降の娯楽施設利用税交付金はゴルフ場利用税交付金である。

5 市税等予算額累年比較(続)

区 分	平成 17 年度		平成 22 年度		平成 26 年度	
	当初	最終	当初	最終	当初	最終
市 税	251,734,716	260,336,251	272,726,087	278,142,654	292,246,888	296,279,221
市 民 税	104,454,208	112,352,118	120,137,766	125,151,011	135,044,843	138,046,439
個 人 税	84,784,995	88,247,414	108,872,150	109,600,379	113,433,944	115,852,819
現 年 課 税 分	83,670,232	87,132,651	106,936,796	107,665,025	111,994,400	114,413,275
滞 納 繰 越 分	1,114,763	1,114,763	1,935,354	1,935,354	1,439,544	1,439,544
法 人 税	19,669,213	24,104,704	11,265,616	15,550,632	21,610,899	22,193,620
現 年 課 税 分	19,624,068	24,059,559	11,222,279	15,507,295	21,573,590	22,156,311
滞 納 繰 越 分	45,145	45,145	43,337	43,337	37,309	37,309
固 定 資 産 税	108,725,615	108,966,337	113,040,693	113,444,015	114,819,557	115,611,837
固 定 資 産 税	108,258,416	108,499,138	112,666,409	113,069,731	114,477,134	115,269,414
現 年 課 税 分	107,032,184	107,272,906	111,635,163	112,038,485	113,663,403	114,455,683
土 地 税	45,906,635	46,147,357	45,728,657	45,728,657	46,811,727	47,028,530
家 屋 税	40,511,700	40,511,700	44,299,903	44,299,903	46,168,229	46,266,524
償 却 資 産 税	20,613,849	20,613,849	21,606,603	22,009,925	20,683,447	21,160,629
滞 納 繰 越 分	1,226,232	1,226,232	1,031,246	1,031,246	813,731	813,731
国有資産等所在市交付金 及び納付金	467,199	467,199	374,284	374,284	342,423	342,423
軽 自 動 車 税	438,381	438,381	521,559	521,559	563,806	563,806
現 年 課 税 分	426,542	426,542	511,927	511,927	555,524	555,524
滞 納 繰 越 分	11,839	11,839	9,632	9,632	8,282	8,282
市 た ば こ 税	8,178,550	8,331,344	7,631,265	7,631,265	9,623,333	9,623,333
現 年 課 税 分	8,178,549	8,331,343	7,631,264	7,631,264	9,623,332	9,623,332
滞 納 繰 越 分	1	1	1	1	1	1
特 別 土 地 保 有 税	2,011	2,011	2	2	2	2
現 年 課 税 分	1	1	1	1	1	1
滞 納 繰 越 分	2,010	2,010	1	1	1	1
入 湯 税	—	—	527	527	751	751
現 年 課 税 分	—	—	526	526	750	750
滞 納 繰 越 分	—	—	1	1	1	1
事 業 所 税	7,237,887	7,381,734	7,986,096	7,986,096	8,253,424	8,491,881
現 年 課 税 分	7,233,794	7,377,641	7,978,144	7,978,144	8,251,059	8,489,516
滞 納 繰 越 分	4,093	4,093	7,952	7,952	2,365	2,365
都 市 計 画 税	22,698,064	22,864,326	23,408,179	23,408,179	23,941,172	23,941,172
現 年 課 税 分	22,380,881	22,547,143	23,145,051	23,145,051	23,735,460	23,735,460
滞 納 繰 越 分	317,183	317,183	263,128	263,128	205,712	205,712
地 方 譲 与 税	7,824,389	7,824,389	3,037,019	3,037,019	3,439,123	3,439,123
利 子 割 交 付 金	812,080	886,144	802,677	802,677	521,523	521,523
配 当 割 交 付 金	409,238	409,238	312,709	312,709	1,465,727	2,286,288
株 式 等 譲 渡 所 得 割 交 付 金	152,944	424,112	55,636	55,636	696,099	696,099
分 離 課 税 所 得 割 交 付 金	—	—	—	—	—	—
県 民 税 所 得 割 臨 時 交 付 金	—	—	—	—	—	—
地 方 消 費 税 交 付 金	11,051,522	11,130,364	10,183,662	11,549,425	15,373,777	15,373,777
ゴ ル フ 場 利 用 税 交 付 金	50,764	50,764	40,999	40,999	33,416	33,416
特 別 地 方 消 費 税 交 付 金	1	1	—	—	—	—
自 動 車 取 得 税 交 付 金	3,834,852	3,834,852	1,712,588	1,712,588	695,654	695,654
軽 油 引 取 税 交 付 金	4,958,388	4,958,388	3,696,928	3,696,928	3,744,379	3,879,048

(注) 平成21年度以降の自動車取得税交付金には旧法による自動車取得税交付金を含み、軽油引取税交付金には旧法による軽油引取税交付金を含む。

(単位 千円・%)												
平成 27 年度		平成 28 年度		平成 29 年度 (当初)								
当初	最終	当初	最終	調定見込額	収入見込額 見込率 (予算額)	前年比 (対当初)	構成比 (予算額)	備 考				
296,274,667	300,116,942	301,545,853	303,000,164	311,631,610	98.6	307,201,252	101.9	100.0				
137,113,400	139,869,015	139,535,174	140,837,207	145,016,284	97.8	141,886,140	101.7	46.2				
116,644,348	118,801,944	119,799,019	121,101,052	125,826,677	97.6	122,813,515	102.5	40.0				
115,400,546	117,558,142	118,699,277	120,001,310	123,364,078	98.9	122,007,073	102.8	39.7	均等割	2,728,902		
1,243,802	1,243,802	1,099,742	1,099,742	2,462,599	32.7	806,442	73.3	0.3	所得割	119,278,171		
20,469,052	21,067,071	19,736,155	19,736,155	19,189,607	99.4	19,072,625	96.6	6.2				
20,433,809	21,031,828	19,697,525	19,697,525	19,085,774	99.8	19,047,602	96.7	6.2	均等割	4,066,291		
35,243	35,243	38,630	38,630	103,833	24.1	25,023	64.8	0.0	法人税割	14,981,311		
116,011,885	117,098,545	118,107,855	118,260,133	122,206,403	99.2	121,196,780	102.6	39.5				
115,678,105	116,764,765	117,790,562	117,942,840	121,885,754	99.2	120,876,131	102.6	39.4				
114,962,504	116,049,164	117,187,132	117,339,410	121,002,941	99.5	120,387,162	102.7	39.2				
47,904,656	48,215,773	48,477,411	48,477,411	49,114,646	99.4	48,819,958	100.7	15.9				
46,453,435	46,500,121	48,090,764	48,090,764	49,840,203	99.4	49,541,161	103.0	16.1				
20,604,413	21,333,270	20,618,957	20,771,235	22,048,092	99.9	22,026,043	106.8	7.2				
715,601	715,601	603,430	603,430	882,813	55.4	488,969	81.0	0.2				
333,780	333,780	317,293	317,293	320,649	100.0	320,649	101.1	0.1				
583,380	583,380	768,259	768,259	795,741	96.6	768,369	100.0	0.2				
576,230	576,230	762,073	762,073	773,941	98.5	762,331	100.0	0.2				
7,150	7,150	6,186	6,186	21,800	27.7	6,038	97.6	0.0				
9,542,401	9,542,401	9,429,358	9,429,358	9,178,736	100.0	9,178,736	97.3	3.0				
9,542,400	9,542,400	9,429,357	9,429,357	9,178,735	100.0	9,178,735	97.3	3.0				
1	1	1	1	1	100.0	1	100.0	0.0				
2	2	2	2	2	100.0	2	100.0	0.0				
1	1	1	1	1	100.0	1	100.0	0.0				
1	1	1	1	1	100.0	1	100.0	0.0				
533	533	553	553	477	100.0	477	86.3	0.0				
532	532	552	552	476	100.0	476	86.2	0.0				
1	1	1	1	1	100.0	1	100.0	0.0				
8,699,577	8,699,577	8,835,599	8,835,599	8,906,867	99.8	8,892,420	100.6	2.9				
8,695,410	8,695,410	8,830,634	8,830,634	8,895,540	99.9	8,886,644	100.6	2.9				
4,167	4,167	4,965	4,965	11,327	51.0	5,776	116.3	0.0				
24,323,489	24,323,489	24,869,053	24,869,053	25,527,100	99.0	25,278,328	101.6	8.2	土地	14,048,465		
24,144,867	24,144,867	24,717,217	24,717,217	25,307,814	99.4	25,155,967	101.8	8.2	家屋	11,107,502		
178,622	178,622	151,836	151,836	219,286	55.8	122,361	80.6	0.0				
3,348,712	3,348,712	3,270,199	3,270,199	2,842,773	100.0	2,842,773	86.9	—	地方揮発油	909,585		
467,226	467,226	157,837	157,837	154,896	100.0	154,896	98.1	—	自動車重量	1,493,760		
2,400,991	2,400,991	2,726,308	2,726,308	1,536,396	100.0	1,536,396	56.4	—	地方道路	1		
698,872	698,872	717,649	717,649	1,432,954	100.0	1,432,954	199.7	—	特別とん	423,491		
—	—	—	—	297,729	100.0	297,729	皆増	—	航空機燃料	1		
—	—	—	—	38,992,796	100.0	38,992,796	皆増	—	石油ガス	15,935		
24,534,311	25,486,581	23,244,966	23,244,966	23,178,293	100.0	23,178,293	99.7	—				
37,669	37,669	37,468	37,468	38,174	100.0	38,174	101.9	—				
—	—	—	—	—	—	—	—	—				
653,292	653,292	1,036,509	1,036,509	1,320,656	100.0	1,320,656	127.4	—				
4,036,335	4,036,335	3,878,219	3,878,219	3,931,465	100.0	3,931,465	101.4	—				

法による軽油引取税交付金を含む。

6 市税等決算額(平成28年度)

区 分	予 算 額 (千 円)			決 算 額 (D)
	当 初 (A)	補 正 (B)	最 終 (C)	
市 税	301,545,853	1,454,311	303,000,164	305,359,844,793
現 年 課 税 分	299,641,061	1,454,311	301,095,372	303,313,831,205
滞 納 繰 越 分	1,904,792	—	1,904,792	2,046,013,588
市 民 税	139,535,174	1,302,033	140,837,207	142,197,143,369
現 年 課 税 分	138,396,802	1,302,033	139,698,835	140,997,777,095
個 人 人 法	118,699,277	1,302,033	120,001,310	120,490,766,843
滞 納 繰 越 分	19,697,525	—	19,697,525	20,507,010,252
固 定 資 産 税	118,107,855	152,278	118,260,133	119,213,228,542
現 年 課 税 分	117,187,132	152,278	117,339,410	118,227,954,286
土 地 地 産 税	48,477,411	—	48,477,411	48,760,226,649
家 屋 償 却 資 産 税	48,090,764	—	48,090,764	48,213,891,737
滞 納 繰 越 分	20,618,957	152,278	20,771,235	21,253,835,900
滞 納 繰 越 分	603,430	—	603,430	667,981,156
国 有 資 産 等 所 在 市 交 付 金	317,293	—	317,293	317,293,100
軽 自 動 車 税	768,259	—	768,259	762,121,124
現 年 課 税 分	762,073	—	762,073	755,697,323
滞 納 繰 越 分	6,186	—	6,186	6,423,801
市 た ば こ 税	9,429,358	—	9,429,358	9,389,257,420
現 年 課 税 分	9,429,357	—	9,429,357	9,389,257,420
滞 納 繰 越 分	1	—	1	—
特 別 土 地 保 有 税	2	—	2	—
現 年 課 税 分	1	—	1	—
滞 納 繰 越 分	1	—	1	—
入 湯 税	553	—	553	491,700
現 年 課 税 分	552	—	552	491,700
滞 納 繰 越 分	1	—	1	—
事 業 所 税	8,835,599	—	8,835,599	8,805,500,160
現 年 課 税 分	8,830,634	—	8,830,634	8,802,112,000
滞 納 繰 越 分	4,965	—	4,965	3,388,160
都 市 計 画 税	24,869,053	—	24,869,053	24,992,102,478
現 年 課 税 分	24,717,217	—	24,717,217	24,823,248,281
滞 納 繰 越 分	151,836	—	151,836	168,854,197
地 方 譲 与 税	3,270,199	—	3,270,199	3,262,001,230
利 子 割 交 付 金	157,837	—	157,837	236,382,000
配 当 割 交 付 金	2,726,308	—	2,726,308	1,232,509,000
株 式 等 譲 渡 所 得 割 交 付 金	717,649	—	717,649	765,017,000
地 方 消 費 税 交 付 金	23,244,966	—	23,244,966	23,153,222,000
ゴ ル フ 場 利 用 税 交 付 金	37,468	—	37,468	37,734,200
自 動 車 取 得 税 交 付 金	1,036,509	—	1,036,509	1,352,214,817
軽 油 引 取 税 交 付 金	3,878,219	—	3,878,219	3,949,821,261

(注) 自動車取得税交付金には旧法による自動車取得税交付金を含み、軽油引取税交付金には旧法による軽油引取税

(単位 円・%)

対 予 算 比 較				対 前 年 比 較		
対 当 初 (D - A)	(D / A)	対 最 終 (D - C)	(D / C)	27 年 度 決 算 額 (E)	(D - E)	(D / E)
3,813,991,793	101.3	2,359,680,793	100.8	300,740,010,262	4,619,834,531	101.5
3,672,770,205	101.2	2,218,459,205	100.7	298,324,286,438	4,989,544,767	101.7
141,221,588	107.4	141,221,588	107.4	2,415,723,824	△369,710,236	84.7
2,661,969,369	101.9	1,359,936,369	101.0	139,768,135,730	2,429,007,639	101.7
2,600,975,095	101.9	1,298,942,095	100.9	138,397,190,965	2,600,586,130	101.9
1,791,489,843	101.5	489,456,843	100.4	117,826,275,152	2,664,491,691	102.3
809,485,252	104.1	809,485,252	104.1	20,570,915,813	△63,905,561	99.7
60,994,274	105.4	60,994,274	105.4	1,370,944,765	△171,578,491	87.5
1,105,373,542	100.9	953,095,542	100.8	117,454,707,432	1,758,521,110	101.5
1,040,822,286	100.9	888,544,286	100.8	116,297,606,071	1,930,348,215	101.7
282,815,649	100.6	282,815,649	100.6	48,229,014,180	531,212,469	101.1
123,127,737	100.3	123,127,737	100.3	46,701,565,891	1,512,325,846	103.2
634,878,900	103.1	482,600,900	102.3	21,367,026,000	△113,190,100	99.5
64,551,156	110.7	64,551,156	110.7	823,320,461	△155,339,305	81.1
—	100.0	—	100.0	333,780,900	△16,487,800	95.1
△6,137,876	99.2	△6,137,876	99.2	594,630,872	167,490,252	128.2
△6,375,677	99.2	△6,375,677	99.2	587,125,469	168,571,854	128.7
237,801	103.8	237,801	103.8	7,505,403	△1,081,602	85.6
△40,100,580	99.6	△40,100,580	99.6	9,657,243,765	△267,986,345	97.2
△40,099,580	99.6	△40,099,580	99.6	9,657,243,765	△267,986,345	97.2
△1,000	皆減	△1,000	皆減	—	—	—
△2,000	皆減	△2,000	皆減	—	—	—
△1,000	皆減	△1,000	皆減	—	—	—
△1,000	皆減	△1,000	皆減	—	—	—
△61,300	88.9	△61,300	88.9	578,250	△86,550	85.0
△60,300	89.1	△60,300	89.1	578,250	△86,550	85.0
△1,000	皆減	△1,000	皆減	—	—	—
△30,098,840	99.7	△30,098,840	99.7	8,770,801,140	34,699,020	100.4
△28,522,000	99.7	△28,522,000	99.7	8,765,208,300	36,903,700	100.4
△1,576,840	68.2	△1,576,840	68.2	5,592,840	△2,204,680	60.6
123,049,478	100.5	123,049,478	100.5	24,493,913,073	498,189,405	102.0
106,031,281	100.4	106,031,281	100.4	24,285,552,718	537,695,563	102.2
17,018,197	111.2	17,018,197	111.2	208,360,355	△39,506,158	81.0
△8,197,770	99.7	△8,197,770	99.7	3,363,806,454	△101,805,224	97.0
78,545,000	149.8	78,545,000	149.8	449,382,000	△213,000,000	52.6
△1,493,799,000	45.2	△1,493,799,000	45.2	1,746,898,000	△514,389,000	70.6
47,368,000	106.6	47,368,000	106.6	1,884,051,000	△1,119,034,000	40.6
△91,744,000	99.6	△91,744,000	99.6	25,147,701,000	△1,994,479,000	92.1
266,200	100.7	266,200	100.7	37,630,040	104,160	100.3
315,705,817	130.5	315,705,817	130.5	1,146,761,866	205,452,951	117.9
71,602,261	101.8	71,602,261	101.8	3,927,015,946	22,805,315	100.6

交付金を含む。

7 市税等(税目別)調定額・収入額累年比較

区 分	昭 和 50 年 度			昭 和 55 年 度		
	調 定 額	収入率	収 入 額	調 定 額	収入率	収 入 額
市 税	56,771,671	98.3	55,798,649	119,763,100	98.3	117,778,795
現年課税分	55,950,314	99.1	55,467,718	118,318,130	99.1	117,283,941
滞納繰越分	821,357	40.3	330,931	1,444,970	34.2	494,854
市 民 税	23,183,951	96.8	22,440,345	54,765,415	97.4	53,349,783
現年課税分	22,512,471	98.5	22,169,592	53,723,875	98.7	53,013,126
個人・特別徴収	11,633,490	99.3	11,556,773	24,715,782	99.5	24,586,712
個人・普通徴収	5,271,239	96.1	5,068,250	11,340,422	95.8	10,866,627
法 人	5,607,742	98.9	5,544,569	17,667,671	99.4	17,559,787
滞納繰越分	671,480	40.3	270,753	1,041,540	32.3	336,657
固 定 資 産 税	23,941,466	99.3	23,775,236	42,370,537	99.1	41,970,947
現年課税分	23,426,840	99.6	23,327,609	41,367,365	99.5	41,142,271
土地・家屋	16,214,654	99.5	16,138,066	28,762,802	99.4	28,599,993
償却資産	7,212,186	99.7	7,189,543	12,604,563	99.5	12,542,278
滞納繰越分	103,884	35.5	36,885	297,982	41.4	123,486
国有資産等所在市交付金	410,742	100.0	410,742	705,190	100.0	705,190
軽 自 動 車 税	93,375	92.5	86,336	143,025	94.2	134,669
現年課税分	86,966	97.8	85,084	136,801	97.3	133,063
滞納繰越分	6,409	19.5	1,252	6,224	25.8	1,606
市 た ば こ 消 費 税	2,764,922	100.0	2,764,922	4,333,297	100.0	4,333,297
電 気 税	2,016,071	100.0	2,016,071	5,131,299	100.0	5,131,299
ガ ス 税	225,384	100.0	225,384	237,854	100.0	237,854
特 別 土 地 保 有 税	1,055,031	97.2	1,025,913	502,841	85.9	432,085
現年課税分	1,033,273	97.8	1,010,720	470,046	90.7	426,447
滞納繰越分	21,758	69.8	15,193	32,795	17.2	5,638
商 品 切 手 発 行 税	—	—	—	—	—	—
事 業 所 税	504,903	99.6	502,874	4,125,217	99.9	4,119,839
現年課税分	504,903	99.6	502,874	4,122,756	99.9	4,117,537
滞納繰越分	—	—	—	2,461	93.5	2,302
都 市 計 画 税	2,986,568	99.2	2,961,568	8,153,615	99.0	8,069,022
現年課税分	2,968,742	99.5	2,954,720	8,089,647	99.4	8,043,857
滞納繰越分	17,826	38.4	6,848	63,968	39.3	25,165
地 方 譲 与 税	1,528,200	100.0	1,528,200	2,678,075	100.0	2,678,075
娯楽施設利用税交付金	58,203	100.0	58,203	61,022	100.0	61,022
自動車取得税交付金	1,339,768	100.0	1,339,768	2,203,467	100.0	2,203,467
軽油引取税交付金	880,369	100.0	880,369	1,981,310	100.0	1,981,310
国有提供施設助成交付金	24,033	100.0	24,033	—	—	—

(単位 千円・%)

昭 和 60 年 度			前 年 比 (収 入)			構 成 比 (収 入)			指 数 (収 入)	
調 定 額	収入率	収 入 額	50年度	55年度	60年度	50年度	55年度	60年度	55年度	60年度
187,411,956	97.6	182,940,386	107.6	116.7	112.5	100.0	100.0	100.0	211	328
183,585,520	99.1	181,844,100	107.4	116.8	112.6	99.4	99.6	99.4	211	328
3,826,436	28.7	1,096,286	158.3	106.9	106.9	0.6	0.4	0.6	150	331
88,262,624	96.5	85,148,002	95.6	123.8	113.9	40.2	45.3	46.5	238	379
85,628,782	98.6	84,457,183	95.2	123.9	113.9	39.7	45.0	46.1	239	381
42,393,641	99.4	42,155,630	119.6	116.1	111.2	20.7	20.9	23.0	213	365
16,642,337	94.9	15,786,979	86.5	120.3	111.6	9.1	9.2	8.6	214	311
26,592,804	99.7	26,514,574	71.3	139.7	120.2	9.9	14.9	14.5	317	478
2,633,842	26.2	690,819	157.9	110.7	104.8	0.5	0.3	0.4	124	255
65,385,894	98.5	64,376,255	121.6	110.8	112.8	42.6	35.6	35.2	177	271
63,552,949	99.3	63,110,974	121.8	110.9	113.0	41.8	34.9	34.5	176	271
43,822,318	99.2	43,456,514	127.2	108.4	109.6	28.9	24.3	23.8	177	269
19,730,631	99.6	19,654,460	111.3	116.9	121.2	12.9	10.6	10.7	174	273
828,811	31.5	261,147	126.7	99.7	100.9	0.1	0.1	0.1	335	708
1,004,134	100.0	1,004,134	109.0	109.5	103.4	0.7	0.6	0.6	172	244
288,380	91.3	263,306	92.5	110.0	107.1	0.2	0.1	0.1	156	305
270,212	96.0	259,440	92.4	110.0	107.0	0.2	0.1	0.1	156	305
18,168	21.3	3,866	101.4	110.0	115.6	0.0	0.0	0.0	128	309
6,005,197	100.0	6,005,197	104.8	100.1	106.6	5.0	3.7	3.3	157	217
6,566,240	100.0	6,566,240	100.0	153.7	103.7	3.6	4.4	3.6	255	326
172,361	100.0	172,361	77.7	157.0	95.2	0.4	0.2	0.1	106	76
957,425	92.3	883,727	105.4	75.4	154.0	1.8	0.4	0.5	42	86
815,094	99.1	807,594	104.0	75.5	146.3	1.8	0.4	0.4	42	80
142,331	53.5	76,133	著増	70.9	350.5	0.0	0.0	0.1	37	501
85,338	100.0	85,338	—	—	100.3	—	—	0.1	—	—
6,673,405	99.9	6,664,701	皆増	103.0	109.9	0.9	3.5	3.6	819	1,325
6,665,370	100.0	6,662,809	皆増	103.1	110.3	0.9	3.5	3.6	819	1,325
8,035	23.5	1,892	—	69.1	7.5	—	0.0	0.0	—	—
13,015,092	98.2	12,775,259	104.4	108.9	110.4	5.3	6.8	7.0	272	431
12,819,843	99.2	12,712,830	104.4	108.9	110.4	5.3	6.8	7.0	272	430
195,249	32.0	62,429	110.2	112.8	110.0	0.0	0.0	0.0	367	912
2,121,800	100.0	2,121,800	104.0	99.6	77.3	—	—	—	175	139
69,063	100.0	69,063	87.5	105.5	94.9	—	—	—	105	119
2,901,121	100.0	2,901,121	120.7	100.1	107.2	—	—	—	164	217
2,687,098	100.0	2,687,098	77.0	112.8	103.4	—	—	—	225	305
—	—	—	119.6	—	—	—	—	—	—	—

(注) 1 前年比、構成比、指数(昭和50年度=100)は、収入額。

2 昭和50年度から昭和60年度の国有資産等所在市交付金には納付金を含む。

7 市税等(税目別)調定額・収入額累年比較(続)

区 分	平成 2 年 度			平成 7 年 度		
	調 定 額	収入率	収 入 額	調 定 額	収入率	収 入 額
市 税	255,387,323	97.7	249,525,645	286,000,259	94.9	271,373,827
現年課税分	250,203,569	99.1	247,952,120	273,579,612	98.3	268,974,887
滞納繰越分	5,183,754	30.4	1,573,525	12,420,647	19.3	2,398,940
市 民 税	132,458,404	96.6	127,948,152	123,879,966	93.0	115,228,598
現年課税分	128,523,234	98.8	126,925,860	116,250,459	98.0	113,879,839
個人・特別徴収	63,246,434	99.7	63,038,044	68,665,965	99.3	68,197,821
個人・普通徴収	31,992,851	95.9	30,696,115	27,225,069	93.4	25,416,020
法人	33,283,949	99.7	33,191,701	20,359,425	99.5	20,265,998
滞納繰越分	3,935,170	26.0	1,022,292	7,629,507	17.7	1,348,759
固定資産税	86,941,009	98.9	85,989,751	115,806,169	97.1	112,413,313
現年課税分	85,799,221	99.5	85,375,226	112,785,679	98.7	111,326,842
土地・家屋	60,741,554	99.4	60,353,769	86,377,100	98.4	84,996,437
償却資産	25,057,667	99.9	25,021,457	26,408,579	99.7	26,330,405
滞納繰越分	922,305	42.8	395,042	2,693,836	28.2	759,817
国有資産等所在市交付金	219,483	100.0	219,483	326,654	100.0	326,654
軽自動車税	350,461	91.1	319,206	387,490	89.1	345,422
現年課税分	321,825	97.0	312,153	352,002	95.9	337,430
滞納繰越分	28,636	24.6	7,053	35,488	22.5	7,992
市たばこ税	6,999,398	100.0	6,999,122	7,492,719	100.0	7,492,208
現年課税分	6,999,398	100.0	6,999,122	7,492,522	100.0	7,492,204
滞納繰越分	—	—	—	197	2.0	4
電気税	10	100.0	10	—	—	—
特別土地保有税	1,325,359	91.2	1,209,219	3,239,416	50.4	1,633,939
現年課税分	1,268,058	91.8	1,164,038	1,915,086	81.6	1,562,040
滞納繰越分	57,301	78.8	45,181	1,324,330	5.4	71,899
商品切手発行税	171,093	100.0	171,093	—	—	—
事業所税	8,966,282	99.9	8,960,253	9,245,107	99.9	9,238,864
現年課税分	8,960,993	100.0	8,959,415	9,240,017	100.0	9,235,760
滞納繰越分	5,289	15.8	838	5,090	61.0	3,104
都市計画税	18,175,307	98.6	17,928,839	25,949,392	96.4	25,021,483
現年課税分	17,940,254	99.4	17,825,720	25,217,193	98.4	24,814,118
滞納繰越分	235,053	43.9	103,119	732,199	28.3	207,365
地方譲与税	7,937,288	100.0	7,937,288	8,662,090	100.0	8,662,090
利子割交付金	5,639,773	100.0	5,639,773	4,632,577	100.0	4,632,577
地方消費税交付金	—	—	—	—	—	—
ゴルフ場利用税交付金	77,162	100.0	77,162	79,637	100.0	79,637
特別地方消費税交付金	—	—	—	109,866	100.0	109,866
自動車取得税交付金	5,862,238	100.0	5,862,238	5,267,485	100.0	5,267,485
軽油引取税交付金	3,780,789	100.0	3,780,789	5,894,809	100.0	5,894,809

(注) 1 指数 昭和50年度=100

2 平成2年度の電気税は旧法による税である。

(単位 千円・%)

平成 12 年 度			前年比(収入)			構成比(収入)			指数(収入)		
調 定 額	収入率	収 入 額	2年度	7年度	12年度	2年度	7年度	12年度	2年度	7年度	12年度
283,076,647	93.9	265,678,464	104.0	104.6	97.3	100.0	100.0	100.0	447	486	476
267,101,826	98.4	262,877,103	104.1	104.5	97.3	99.4	99.1	98.9	447	485	474
15,974,821	17.5	2,801,361	94.2	112.0	100.2	0.6	0.9	1.1	475	725	847
114,436,500	92.4	105,780,025	104.3	105.3	97.9	51.3	42.5	39.8	570	513	471
106,483,095	98.1	104,497,726	104.4	105.4	97.9	50.9	42.0	39.3	573	514	471
63,444,204	99.5	63,137,798	110.1	105.0	94.2	25.3	25.1	23.7	545	590	546
24,961,086	93.6	23,372,406	116.1	104.1	103.8	12.3	9.4	8.8	606	501	461
18,077,805	99.5	17,987,522	87.5	108.5	105.0	13.3	7.5	6.8	599	366	324
7,953,405	16.1	1,282,299	95.4	103.1	98.7	0.4	0.5	0.5	378	498	474
123,038,636	95.0	116,850,154	105.8	103.3	96.8	34.5	41.4	44.0	362	473	491
117,015,948	98.5	115,284,492	105.9	103.2	96.6	34.2	41.0	43.4	366	477	494
92,428,092	98.2	90,769,319	105.2	106.3	97.2	24.2	31.3	34.2	374	527	562
24,587,856	99.7	24,515,173	107.5	94.3	94.6	10.0	9.7	9.2	348	366	341
5,612,839	20.6	1,155,813	94.8	122.5	116.7	0.2	0.3	0.5	1,071	2,060	3,134
409,849	100.0	409,849	100.1	105.1	115.1	0.1	0.1	0.1	53	80	100
427,284	86.2	368,415	101.7	101.5	102.8	0.1	0.1	0.1	370	400	427
378,236	95.0	359,140	101.6	101.3	103.0	0.1	0.1	0.1	367	397	422
49,048	18.9	9,275	109.6	115.5	96.4	0.0	0.0	0.0	563	638	741
8,431,030	100.0	8,430,245	103.7	101.0	99.1	2.8	2.8	3.2	253	271	305
8,430,304	100.0	8,430,236	103.7	101.0	99.1	2.8	2.8	3.2	253	271	305
726	1.2	9	—	皆増	皆増	—	0.0	0.0	—	—	—
—	—	—	—	著減	—	0.0	—	—	0	—	—
1,330,883	42.1	559,748	113.9	105.2	70.0	0.5	0.6	0.2	118	159	55
532,781	96.5	514,122	114.8	102.8	87.6	0.5	0.6	0.2	115	155	51
798,102	5.7	45,626	94.2	214.4	21.4	0.0	0.0	0.0	297	473	300
—	—	—	128.8	—	—	0.1	—	—	—	—	—
8,608,631	99.3	8,544,322	93.2	111.1	101.5	3.6	3.4	3.2	1,782	1,837	1,699
8,554,574	99.8	8,538,496	93.4	111.1	101.6	3.6	3.4	3.2	1,782	1,837	1,698
54,057	10.8	5,826	4.0	57.3	61.5	0.0	0.0	0.0	—	—	—
26,803,683	93.8	25,145,555	104.7	105.8	95.6	7.1	9.2	9.5	605	845	849
25,297,039	98.2	24,843,042	104.7	105.7	95.4	7.1	9.1	9.4	603	840	841
1,506,644	20.1	302,513	97.1	122.8	110.9	0.0	0.1	0.1	1,506	3,028	4,418
3,537,262	100.0	3,537,262	105.9	101.8	102.8	—	—	—	519	567	231
5,634,153	100.0	5,634,153	221.3	87.3	339.2	—	—	—	—	—	—
11,121,185	100.0	11,121,185	—	—	103.1	—	—	—	—	—	—
54,378	100.0	54,378	99.7	96.1	92.9	—	—	—	—	—	—
52,660	100.0	52,660	—	88.9	25.1	—	—	—	—	—	—
4,025,287	100.0	4,025,287	107.0	97.5	108.9	—	—	—	438	393	300
5,449,786	100.0	5,449,786	117.9	103.5	98.0	—	—	—	429	670	619

7 市税等(税目別)調定額・収入額累年比較(続)

区 分	平成17年度			平成22年度		
	調定額	収入率	収入額	調定額	収入率	収入額
市 税	274,960,569	95.6	262,778,889	293,282,521	96.1	281,990,525
現年課税分	262,737,768	98.7	259,431,070	282,552,481	98.7	278,828,628
滞納繰越分	12,222,801	27.4	3,347,819	10,730,040	29.5	3,161,897
市 民 税	120,306,149	94.5	113,699,947	135,062,493	94.2	127,287,170
現年課税分	113,907,893	98.5	112,173,837	127,850,883	98.1	125,456,012
個人・給与徴収	62,889,750	99.8	62,737,609	79,587,617	99.7	79,375,604
個人・年金特徴	—	—	—	2,941,742	—	2,941,742
個人・普通徴収	26,304,834	94.3	24,792,857	28,281,711	92.5	26,158,361
法 人	24,713,309	99.7	24,643,371	17,039,813	99.7	16,980,305
滞納繰越分	6,398,256	23.9	1,526,110	7,211,610	25.4	1,831,158
固定資産税	113,749,703	96.3	109,582,333	117,032,972	97.7	114,306,088
現年課税分	108,954,587	98.9	107,717,162	113,929,817	99.1	112,886,249
土地・家屋	88,416,032	98.6	87,206,426	91,680,537	98.9	90,657,400
償却資産	20,538,555	99.9	20,510,736	22,249,280	99.9	22,228,849
滞納繰越分	4,325,642	32.3	1,395,697	2,728,871	38.3	1,045,555
国有資産等所在市交付金及び納付金	469,474	100.0	469,474	374,284	100.0	374,284
軽自動車税	512,613	88.5	453,725	576,832	91.9	530,322
現年課税分	457,990	96.3	441,242	535,601	97.1	520,322
滞納繰越分	54,623	22.9	12,483	41,231	24.3	10,000
市 た ば こ 税	8,303,589	100.0	8,303,410	8,272,811	100.0	8,272,143
現年課税分	8,303,410	100.0	8,303,410	8,272,811	100.0	8,272,143
滞納繰越分	179	0.0	—	—	—	—
特別土地保有税	300,348	15.9	47,835	43,700	0.0	—
現年課税分	2,362	100.0	2,362	—	—	—
滞納繰越分	297,986	15.3	45,473	43,700	0.0	—
入 湯 税	—	—	—	531	100.0	531
現年課税分	—	—	—	531	100.0	531
滞納繰越分	—	—	—	—	—	—
事業所税	7,658,761	99.8	7,644,729	7,972,795	99.9	7,962,521
現年課税分	7,644,207	99.9	7,640,368	7,951,108	99.9	7,945,430
滞納繰越分	14,554	30.0	4,361	21,687	78.8	17,091
都市計画税	24,129,406	95.5	23,046,910	24,320,387	97.2	23,631,750
現年課税分	22,997,845	98.6	22,683,215	23,637,446	98.9	23,373,657
滞納繰越分	1,131,561	32.1	363,695	682,941	37.8	258,093
地方譲与税	7,861,150	100.0	7,861,150	3,218,641	100.0	3,218,641
利子割交付金	945,857	100.0	945,857	791,091	100.0	791,091
配当割交付金	657,040	100.0	657,040	516,778	100.0	516,778
株式等譲渡所得割交付金	964,918	100.0	964,918	176,271	100.0	176,271
地方消費税交付金	11,146,177	100.0	11,146,177	12,099,613	100.0	12,099,613
ゴルフ場利用税交付金	49,196	100.0	49,196	39,971	100.0	39,971
特別地方消費税交付金	—	—	—	—	—	—
自動車取得税交付金	4,184,964	100.0	4,184,964	1,590,441	100.0	1,590,441
軽油引取税交付金	4,984,893	100.0	4,984,893	4,007,443	100.0	4,007,443

(注)1 指数 昭和50年度=100

2 平成21年度以降の自動車取得税交付金には旧法による自動車取得税交付金を含み、軽油引取税交付金には
3 平成25年度の国有資産等所在市交付金及び納付金は、国有資産等所在市交付金である。

(単位 千円・%)

平 成	25 年 度	前 年 比 (収 入)	構 成 比 (収 入)			指 数 (収 入)					
			調 定 額	収 入 率	収 入 額	17年度	22年度	25年度	17年度	22年度	25年度
296,995,787	97.3	288,988,743	103.1	98.9	101.3	100.0	100.0	100.0	471	505	518
289,017,511	99.1	286,281,233	103.0	98.8	101.4	98.7	98.9	99.0	468	503	516
7,978,276	33.9	2,707,510	113.3	101.0	96.2	1.3	1.1	1.0	1,012	955	818
139,325,940	96.0	133,706,718	107.6	96.1	100.8	43.3	45.2	46.3	507	567	596
133,895,267	98.7	132,124,584	107.6	96.0	100.8	42.7	44.6	45.7	506	566	596
83,107,153	99.9	82,998,249	105.8	94.5	101.0	23.9	28.2	28.7	543	687	718
3,039,856	100.0	3,039,856	—	192.4	101.0	—	1.0	1.0	—	—	—
28,077,524	94.3	26,463,599	104.6	87.5	100.7	9.4	9.3	9.2	489	516	522
19,670,734	99.8	19,622,880	115.9	111.4	100.3	9.4	6.1	6.8	444	306	354
5,430,673	29.1	1,582,134	114.8	101.3	97.9	0.6	0.6	0.6	564	676	584
114,694,503	98.4	112,861,864	100.0	101.1	101.3	41.7	40.5	39.0	461	481	475
112,362,723	99.3	111,606,194	99.9	101.1	101.4	41.0	40.0	38.6	462	484	478
91,385,693	99.2	90,642,471	100.2	101.5	101.8	33.2	32.1	31.3	540	562	562
20,977,030	99.9	20,963,723	98.9	99.6	99.5	7.8	7.9	7.3	285	309	292
1,965,105	45.2	888,995	109.8	100.3	93.7	0.5	0.4	0.3	3,784	2,835	2,410
366,675	100.0	366,675	96.3	101.1	99.3	0.2	0.1	0.1	114	91	89
590,936	94.0	555,669	104.5	101.5	102.6	0.2	0.2	0.2	526	614	644
557,571	98.0	546,675	104.6	101.5	102.7	0.2	0.2	0.2	519	612	643
33,365	27.0	8,994	101.0	98.1	93.4	0.0	0.0	0.0	997	799	718
10,094,413	100.0	10,094,413	97.6	104.8	110.9	3.1	2.9	3.5	300	299	365
10,094,413	100.0	10,094,413	97.6	104.8	110.9	3.1	2.9	3.5	300	299	365
—	—	—	皆減	—	—	—	—	—	—	—	—
43,700	0.0	—	187.8	—	—	0.0	—	—	5	—	—
—	—	—	11.3	—	—	0.0	—	—	0	—	—
43,700	0.0	—	著増	—	—	0.0	—	—	299	—	—
607	100.0	607	—	112.0	97.9	0.0	0.0	0.0	—	—	—
607	100.0	607	—	112.0	97.9	0.0	0.0	0.0	—	—	—
—	—	—	—	—	—	—	—	—	0.0	—	—
8,332,562	99.8	8,317,288	102.3	99.3	99.7	2.9	2.8	2.9	1,520	1,583	1,654
8,321,729	99.9	8,314,017	102.3	99.1	99.7	2.9	2.8	2.9	1,519	1,580	1,653
10,833	30.2	3,271	72.5	418.4	56.9	0.0	0.0	0.0	—	—	—
23,913,126	98.1	23,452,184	99.6	101.3	101.3	8.8	8.4	8.1	778	798	792
23,418,526	99.2	23,228,068	99.4	101.3	101.3	8.6	8.3	8.0	768	791	786
494,600	45.3	224,116	109.6	96.4	95.8	0.2	0.1	0.1	5,311	3,769	3,273
3,468,287	100.0	3,468,287	130.0	100.0	97.0	—	—	—	514	211	227
529,963	100.0	529,963	71.8	90.0	90.3	—	—	—	—	—	—
1,179,416	100.0	1,179,416	174.8	130.8	177.7	—	—	—	—	—	—
2,080,724	100.0	2,080,724	229.5	89.7	著増	—	—	—	—	—	—
12,357,545	100.0	12,357,545	94.2	99.8	99.1	—	—	—	—	—	—
36,715	100.0	36,715	100.3	92.8	101.7	—	—	—	—	—	—
—	—	—	皆減	—	—	—	—	—	—	—	—
1,589,694	100.0	1,589,694	103.7	79.2	85.4	—	—	—	312	119	119
3,912,851	100.0	3,912,851	97.0	98.8	99.4	—	—	—	566	455	444

旧法による軽油引取税交付金を含む。

7 市税等(税目別)調定額・収入額累年比較(続)

区 分	平成 26 年 度			平成 27 年 度		
	調 定 額	収入率	収 入 額	調 定 額	収入率	収 入 額
市 税	303,682,874	97.7	296,558,930	306,632,520	98.1	300,740,010
現年課税分	296,672,362	99.1	294,069,921	300,508,140	99.3	298,324,286
滞納繰越分	7,010,512	35.5	2,489,009	6,124,380	39.4	2,415,724
市 民 税	142,800,843	96.4	137,726,856	144,101,768	97.0	139,768,136
現年課税分	137,996,807	98.8	136,274,278	139,868,233	98.9	138,397,191
個人・給与徴収	84,673,322	99.9	84,572,179	88,367,769	99.9	88,265,161
個人・年金特徴	3,089,629	100.0	3,089,629	3,010,681	100.0	3,010,681
個人・普通徴収	28,497,629	94.6	26,948,340	27,877,045	95.2	26,550,433
法人	21,736,227	99.7	21,664,130	20,612,738	99.8	20,570,916
滞納繰越分	4,804,036	30.2	1,452,578	4,233,535	32.4	1,370,945
固定資産税	117,374,688	98.6	115,771,171	118,672,804	99.0	117,454,707
現年課税分	115,339,046	99.4	114,647,295	116,857,711	99.5	116,297,606
土地・家屋償却資産	94,142,519	99.3	93,461,587	95,481,048	99.4	94,930,580
滞納繰越分	21,196,527	99.9	21,185,708	21,376,663	100.0	21,367,026
国有資産等所在市交付金	1,693,199	46.2	781,433	1,481,312	55.6	823,320
	342,443	100.0	342,443	333,781	100.0	333,781
軽自動車税	610,379	94.6	577,150	623,048	95.4	594,631
現年課税分	580,194	98.2	569,856	595,915	98.5	587,125
滞納繰越分	30,185	24.2	7,294	27,133	27.7	7,506
市たばこ税	9,850,441	100.0	9,850,441	9,657,244	100.0	9,657,244
現年課税分	9,850,441	100.0	9,850,441	9,657,244	100.0	9,657,244
滞納繰越分	—	—	—	—	—	—
特別土地保有税	43,700	96.7	42,272	1,428	0.0	—
現年課税分	—	—	—	—	—	—
滞納繰越分	43,700	96.7	42,272	1,428	0.0	—
入湯税	581	100.0	581	578	100.0	578
現年課税分	581	100.0	581	578	100.0	578
滞納繰越分	—	—	—	—	—	—
事業所税	8,526,882	99.9	8,517,806	8,775,908	99.9	8,770,801
現年課税分	8,514,408	100.0	8,510,527	8,768,239	100.0	8,765,208
滞納繰越分	12,474	58.4	7,279	7,669	72.9	5,593
都市計画税	24,475,360	98.4	24,072,653	24,799,742	98.8	24,493,913
現年課税分	24,048,442	99.3	23,874,500	24,426,439	99.4	24,285,553
滞納繰越分	426,918	46.4	198,153	373,303	55.8	208,360
地方譲与税	3,263,365	100.0	3,263,365	3,363,806	100.0	3,363,806
利子割交付金	512,777	100.0	512,777	449,382	100.0	449,382
配当割交付金	2,234,970	100.0	2,234,970	1,746,898	100.0	1,746,898
株式等譲渡所得割交付金	1,400,913	100.0	1,400,913	1,884,051	100.0	1,884,051
地方消費税交付金	15,048,226	100.0	15,048,226	25,147,701	100.0	25,147,701
ゴルフ場利用税交付金	37,166	100.0	37,166	37,630	100.0	37,630
自動車取得税交付金	839,640	100.0	839,640	1,146,762	100.0	1,146,762
軽油引取税交付金	4,018,007	100.0	4,018,007	3,927,016	100.0	3,927,016

(注) 1 指数 昭和50年度=100

2 平成21年度以降の自動車取得税交付金には旧法による自動車取得税交付金を含み、軽油引取税交付金には

(単位 千円・%)

平成 28 年 度	前年比(収入)			構成比(収入)			指数(収入)				
	調 定 額	収入率	収 入 額	26年度	27年度	28年度	26年度	27年度	28年度	26年度	27年度
309,628,314	98.6	305,359,845	102.6	101.4	101.5	100.0	100.0	100.0	531	539	547
305,044,507	99.4	303,313,831	102.7	101.4	101.7	99.1	99.2	99.3	530	538	547
4,583,807	44.6	2,046,014	91.9	97.1	84.7	0.9	0.8	0.7	752	730	618
145,350,718	97.8	142,197,144	103.0	101.5	101.7	46.5	46.5	46.6	614	623	634
142,172,829	99.2	140,997,777	103.1	101.6	101.9	46.0	46.1	46.2	615	624	636
91,928,887	99.9	91,837,930	101.9	104.4	104.0	28.5	29.3	30.1	732	764	795
3,077,492	100.0	3,077,492	101.6	97.4	102.2	1.1	1.0	1.0	—	—	—
26,616,458	96.1	25,575,345	101.8	98.5	96.3	9.1	8.9	8.4	532	524	505
20,549,992	99.8	20,507,010	110.4	95.0	99.7	7.3	6.9	6.7	391	371	370
3,177,889	37.7	1,199,367	91.8	94.4	87.5	0.5	0.4	0.4	536	506	443
120,078,487	99.3	119,213,229	102.6	101.5	101.5	39.0	39.1	39.0	487	494	501
118,659,918	99.6	118,227,955	102.7	101.4	101.7	38.6	38.7	38.7	491	499	507
97,399,316	99.6	96,974,119	103.1	101.6	102.2	31.5	31.6	31.8	579	588	601
21,260,602	100.0	21,253,836	101.1	100.9	99.5	7.1	7.1	6.9	295	297	296
1,101,276	60.7	667,981	87.9	105.4	81.1	0.3	0.3	0.2	2,119	2,232	1,811
317,293	100.0	317,293	93.4	97.5	95.1	0.1	0.1	0.1	83	81	77
789,857	96.5	762,121	103.9	103.0	128.2	0.2	0.2	0.2	668	689	883
767,797	98.4	755,697	104.2	103.0	128.7	0.2	0.2	0.2	670	690	888
22,060	29.1	6,424	81.1	102.9	85.6	0.0	0.0	0.0	583	600	513
9,389,257	100.0	9,389,257	97.6	98.0	97.2	3.3	3.2	3.1	356	349	340
9,389,257	100.0	9,389,257	97.6	98.0	97.2	3.3	3.2	3.1	356	349	340
—	—	—	—	—	—	—	—	—	—	—	—
—	—	—	皆増	皆減	—	—	—	—	4	—	—
—	—	—	—	—	—	—	—	—	—	—	—
—	—	—	皆増	皆減	—	0.0	—	—	278	—	—
492	100.0	492	95.7	99.5	85.1	0.0	0.0	0.0	—	—	—
492	100.0	492	95.7	99.5	85.1	0.0	0.0	0.0	—	—	—
—	—	—	—	—	—	—	—	—	—	—	—
8,809,939	99.9	8,805,500	102.4	103.0	100.4	2.9	2.9	2.9	1,694	1,744	1,751
8,804,832	100.0	8,802,112	102.4	103.0	100.4	2.9	2.9	2.9	1,692	1,743	1,750
5,107	66.3	3,388	222.5	76.8	60.6	0.0	0.0	0.0	—	—	—
25,209,564	99.1	24,992,102	102.6	101.7	102.0	8.1	8.1	8.2	813	827	844
24,932,089	99.6	24,823,248	102.8	101.7	102.2	8.0	8.0	8.1	808	822	840
277,475	60.9	168,854	88.4	105.2	81.0	0.1	0.1	0.1	2,894	3,043	2,466
3,262,001	100.0	3,262,001	94.1	103.1	97.0	—	—	—	214	220	213
236,382	100.0	236,382	96.8	87.6	52.6	—	—	—	—	—	—
1,232,509	100.0	1,232,509	189.5	78.2	70.6	—	—	—	—	—	—
765,017	100.0	765,017	67.3	134.5	40.6	—	—	—	—	—	—
23,153,222	100.0	23,153,222	121.8	167.1	92.1	—	—	—	—	—	—
37,734	100.0	37,734	101.2	101.2	100.3	—	—	—	—	—	—
1,352,215	100.0	1,352,215	52.8	136.6	117.9	—	—	—	63	86	101
3,949,821	100.0	3,949,821	102.7	97.7	100.6	—	—	—	456	446	449

旧法による軽油引取税交付金を含む。

8 市税等収入状況(平成28年度)

(1) 総括

区 分	予 算 額	調 定 額	収 入 額
市 税	303,000,164,000	309,628,314,307	305,359,844,793
現年課税分	301,095,372,000	305,044,507,554	303,313,831,205
滞納繰越分	1,904,792,000	4,583,806,753	2,046,013,588
市 民 税	140,837,207,000	145,350,717,674	142,197,143,369
現年課税分	139,698,835,000	142,172,829,334	140,997,777,095
個 人	120,001,310,000	121,622,836,834	120,490,766,843
給与特徴 + 退職分	91,647,363,000	91,928,887,259	91,837,929,818
年金特徴 + 普通徴収	28,353,947,000	29,693,949,575	28,652,837,025
法 人	19,697,525,000	20,549,992,500	20,507,010,252
滞納繰越分	1,138,372,000	3,177,888,340	1,199,366,274
固 定 資 産 税	118,260,133,000	120,078,487,019	119,213,228,542
現年課税分	117,339,410,000	118,659,917,600	118,227,954,286
土地・家屋	96,568,175,000	97,399,316,200	96,974,118,386
償却資産	20,771,235,000	21,260,601,400	21,253,835,900
滞納繰越分	603,430,000	1,101,276,319	667,981,156
国有資産等所在市交付金	317,293,000	317,293,100	317,293,100
軽 自 動 車 税	768,259,000	789,856,613	762,121,124
現年課税分	762,073,000	767,796,400	755,697,323
滞納繰越分	6,186,000	22,060,213	6,423,801
市 た ば こ 税	9,429,358,000	9,389,257,420	9,389,257,420
現年課税分	9,429,357,000	9,389,257,420	9,389,257,420
滞納繰越分	1,000	—	—
特 別 土 地 保 有 税	2,000	—	—
現年課税分	1,000	—	—
滞納繰越分	1,000	—	—
入 湯 税	553,000	491,700	491,700
現年課税分	552,000	491,700	491,700
滞納繰越分	1,000	—	—
事 業 所 税	8,835,599,000	8,809,939,460	8,805,500,160
現年課税分	8,830,634,000	8,804,832,400	8,802,112,000
滞納繰越分	4,965,000	5,107,060	3,388,160
都 市 計 画 税	24,869,053,000	25,209,564,421	24,992,102,478
現年課税分	24,717,217,000	24,932,089,600	24,823,248,281
滞納繰越分	151,836,000	277,474,821	168,854,197
地 方 譲 与 税	3,270,199,000	3,262,001,230	3,262,001,230
利 子 割 交 付 金	157,837,000	236,382,000	236,382,000
配 当 割 交 付 金	2,726,308,000	1,232,509,000	1,232,509,000
株 式 等 譲 渡 所 得 割 交 付 金	717,649,000	765,017,000	765,017,000
地 方 消 費 税 交 付 金	23,244,966,000	23,153,222,000	23,153,222,000
ゴ ル フ 場 利 用 税 交 付 金	37,468,000	37,734,200	37,734,200
自 動 車 取 得 税 交 付 金	1,036,509,000	1,352,214,817	1,352,214,817
軽 油 引 取 税 交 付 金	3,878,219,000	3,949,821,261	3,949,821,261

(注) 自動車取得税交付金及び軽油引取税交付金には、旧法により徴収された税に係る交付金を含む。

不 納 欠 損 額	収 入 未 済 額	左 の う ち 処 分 停 止 額	(単位 円・%)			
			予 算 比 (収入額)	対 調 定 収 入 率	前 年 比 (収入額)	構 成 比 (収入額)
1,050,360,387	3,218,109,127	687,614,264	100.8	98.6	101.5	100.0
—	1,730,676,349	93,684,980	100.7	99.4	101.7	99.3
1,050,360,387	1,487,432,778	593,929,284	107.4	44.6	84.7	0.7
908,843,469	2,244,730,836	641,388,361	101.0	97.8	101.7	46.6
—	1,175,052,239	87,978,689	100.9	99.2	101.9	46.2
—	1,132,069,991	80,153,340	100.4	99.1	102.3	39.5
—	90,957,441	5,226,653	100.2	99.9	104.0	30.1
—	1,041,112,550	74,926,687	101.1	96.5	96.9	9.4
—	42,982,248	7,825,349	104.1	99.8	99.7	6.7
908,843,469	1,069,678,597	553,409,672	105.4	37.7	87.5	0.4
107,533,791	757,724,686	29,426,394	100.8	99.3	101.5	39.0
—	431,963,314	2,646,837	100.8	99.6	101.7	38.7
—	425,197,814	2,646,837	100.4	99.6	102.2	31.8
—	6,765,500	—	102.3	100.0	99.5	6.9
107,533,791	325,761,372	26,779,557	110.7	60.7	81.1	0.2
—	—	—	100.0	100.0	95.1	0.1
5,343,980	22,391,509	10,097,974	99.2	96.5	128.2	0.2
—	12,099,077	2,381,922	99.2	98.4	128.7	0.2
5,343,980	10,292,432	7,716,052	103.8	29.1	85.6	0.0
—	—	—	99.6	100.0	97.2	3.1
—	—	—	99.6	100.0	97.2	3.1
—	—	—	皆減	—	—	—
—	—	—	皆減	—	—	—
—	—	—	皆減	—	—	—
—	—	—	皆減	—	—	—
—	—	—	88.9	100.0	85.0	0.0
—	—	—	89.1	100.0	85.0	0.0
—	—	—	皆減	—	—	—
1,718,900	2,720,400	—	99.7	99.9	100.4	2.9
—	2,720,400	—	99.7	100.0	100.4	2.9
1,718,900	—	—	68.2	66.3	60.6	0.0
26,920,247	190,541,696	6,701,535	100.5	99.1	102.0	8.2
—	108,841,319	677,532	100.4	99.6	102.2	8.1
26,920,247	81,700,377	6,024,003	111.2	60.9	81.0	0.1
—	—	—	99.7	100.0	97.0	—
—	—	—	149.8	100.0	52.6	—
—	—	—	45.2	100.0	70.6	—
—	—	—	106.6	100.0	40.6	—
—	—	—	99.6	100.0	92.1	—
—	—	—	100.7	100.0	100.3	—
—	—	—	130.5	100.0	117.9	—
—	—	—	101.8	100.0	100.6	—

8 市税等収入状況(平成28年度)(続)

(2) 管区別(現年課税分)

調定額		(単位 千円)				
区 分	代 表	かわさき			こすぎ	合 計
		川 崎 区	幸 区	市 税 事 務 所	市 税 分 室 (中原区)	
市 税	104,713,421	65,878,427	23,875,758	89,754,185	30,813,535	
市 民 税	95,006,379	11,162,346	6,265,338	17,427,684	8,451,968	
個人(給与特徴)	90,960,547	(11,151,722)	(9,917,659)	(21,069,381)	(19,044,803)	
〃(分離退職)	968,340	—	—	—	—	
〃(年金特徴)	3,077,492	(357,758)	(296,699)	(654,457)	(389,386)	
〃(普通徴収)	—	3,432,386	2,437,529	5,869,915	4,800,451	
法 人	—	7,729,960	3,827,809	11,557,769	3,651,517	
固 定 資 産 税	317,293	43,752,311	13,142,766	56,895,077	16,918,091	
土地・家屋	—	28,367,343	11,189,966	39,557,309	15,510,979	
償却資産	—	15,384,968	1,952,800	17,337,768	1,407,112	
国有資産等所在市交付金	317,293	—	—	—	—	
軽自動車税	—	119,436	69,815	189,251	85,039	
市たばこ税	9,389,257	—	—	—	—	
特別土地保有税	—	—	—	—	—	
入湯税	492	—	—	—	—	
事業所税	—	4,232,404	1,592,517	5,824,921	1,269,618	
都市計画税	—	6,611,930	2,805,322	9,417,252	4,088,819	

(注) 個人(給与特徴及び年金特徴)の()内は、各区分内訳を示したもので、各区分の

収入額		(単位 千円)				
市 税	104,622,464	65,511,100	23,707,589	89,218,689	30,595,501	
市 民 税	94,915,422	10,919,109	6,151,417	17,070,526	8,300,148	
個人(給与特徴)	90,869,590	—	—	—	—	
〃(分離退職)	968,340	—	—	—	—	
〃(年金特徴)	3,077,492	—	—	—	—	
〃(普通徴収)	—	3,196,927	2,327,949	5,524,876	4,652,490	
法 人	—	7,722,182	3,823,468	11,545,650	3,647,658	
固 定 資 産 税	317,293	43,652,865	13,100,688	56,753,553	16,866,250	
土地・家屋	—	28,269,763	11,148,444	39,418,207	15,460,157	
償却資産	—	15,383,102	1,952,244	17,335,346	1,406,093	
国有資産等所在市交付金	317,293	—	—	—	—	
軽自動車税	—	117,142	68,758	185,900	83,842	
市たばこ税	9,389,257	—	—	—	—	
特別土地保有税	—	—	—	—	—	
入湯税	492	—	—	—	—	
事業所税	—	4,232,404	1,591,656	5,824,060	1,269,618	
都市計画税	—	6,589,580	2,795,070	9,384,650	4,075,643	

		(単位 千円)				
高 津 区	宮 前 区	みぞのくち		しんゆり		合 計
		市 税 事 務 所	多 摩 区	麻 生 区	市 税 事 務 所	
24,775,287	20,454,508	45,229,795	17,250,456	17,283,115	34,533,571	305,044,507
7,046,512	5,318,725	12,365,237	4,574,693	4,346,868	8,921,561	142,172,829
(14,062,216)	(13,979,401)	(28,041,617)	(11,634,985)	(11,169,761)	(22,804,746)	90,960,547
—	—	—	—	—	—	968,340
(388,489)	(537,144)	(925,633)	(457,803)	(650,213)	(1,108,016)	3,077,492
4,217,767	4,307,393	8,525,160	3,788,331	3,632,601	7,420,932	26,616,458
2,828,745	1,011,332	3,840,077	786,362	714,267	1,500,629	20,549,992
13,363,770	11,680,916	25,044,686	9,770,182	10,031,882	19,802,064	118,977,211
12,320,465	11,097,138	23,417,603	9,369,203	9,544,222	18,913,425	97,399,316
1,043,305	583,778	1,627,083	400,979	487,660	888,639	21,260,602
—	—	—	—	—	—	317,293
127,584	145,581	273,165	122,723	97,619	220,342	767,797
—	—	—	—	—	—	9,389,257
—	—	—	—	—	—	—
—	—	—	—	—	—	—
—	—	—	—	—	—	492
1,015,822	264,655	1,280,477	198,860	230,956	429,816	8,804,832
3,221,599	3,044,631	6,266,230	2,583,998	2,575,790	5,159,788	24,932,089

市税及び市民税合計額には含まれず。

24,533,970	20,229,030	44,763,000	16,996,381	17,117,796	34,114,177	303,313,831
6,881,345	5,181,375	12,062,720	4,399,574	4,249,387	8,648,961	140,997,777
—	—	—	—	—	—	90,869,590
—	—	—	—	—	—	968,340
—	—	—	—	—	—	3,077,492
4,061,054	4,180,157	8,241,211	3,616,817	3,539,951	7,156,768	25,575,345
2,820,291	1,001,218	3,821,509	782,757	709,436	1,492,193	20,507,010
13,305,432	11,613,243	24,918,675	9,709,701	9,979,776	19,689,477	118,545,248
12,263,059	11,029,938	23,292,997	9,309,437	9,493,321	18,802,758	96,974,119
1,042,373	583,305	1,625,678	400,264	486,455	886,719	21,253,836
—	—	—	—	—	—	317,293
125,726	143,404	269,130	120,596	96,229	216,825	755,697
—	—	—	—	—	—	9,389,257
—	—	—	—	—	—	—
—	—	—	—	—	—	—
—	—	—	—	—	—	492
1,014,704	264,655	1,279,359	198,860	230,215	429,075	8,802,112
3,206,763	3,026,353	6,233,116	2,567,650	2,562,189	5,129,839	24,823,248

8 市税等収入状況(平成28年度)(続)

(2) 管区別(現年課税分)(続)

収入未済額

区 分	代 表	かわさき 市税事務所				こすぎ 市税分室 (中原区)
		川 崎 区	幸 区	かわさき 市税事務所	こすぎ 市税分室 (中原区)	
市 税	90,957	367,327	168,169	535,496	218,034	
市 民 税	90,957	243,237	113,921	357,158	151,820	
個人(給与特徴)	90,957	—	—	—	—	
〃(分離退職)	—	—	—	—	—	
〃(年金特徴)	—	—	—	—	—	
〃(普通徴収)	—	235,459	109,580	345,039	147,961	
法 人	—	7,778	4,341	12,119	3,859	
固 定 資 産 税	—	99,446	42,078	141,524	51,841	
土地・家屋	—	97,580	41,522	139,102	50,822	
償却資産	—	1,866	556	2,422	1,019	
国有資産等所在市交付金	—	—	—	—	—	
軽自動車税	—	2,294	1,057	3,351	1,197	
市たばこ税	—	—	—	—	—	
特別土地保有税	—	—	—	—	—	
入湯税	—	—	—	—	—	
事業所税	—	—	861	861	—	
都市計画税	—	22,350	10,252	32,602	13,176	

収入率

市 税	99.9	99.4	99.3	99.4	99.3
市 民 税	99.9	97.8	98.2	98.0	98.2
個人(給与特徴)	99.9	—	—	—	—
〃(分離退職)	100.0	—	—	—	—
〃(年金特徴)	100.0	—	—	—	—
〃(普通徴収)	—	93.1	95.5	94.1	96.9
法 人	—	99.9	99.9	99.9	99.9
固 定 資 産 税	100.0	99.8	99.7	99.8	99.7
土地・家屋	—	99.7	99.6	99.6	99.7
償却資産	—	100.0	100.0	100.0	99.9
国有資産等所在市交付金	100.0	—	—	—	—
軽自動車税	—	98.1	98.5	98.2	98.6
市たばこ税	100.0	—	—	—	—
特別土地保有税	—	—	—	—	—
入湯税	100.0	—	—	—	—
事業所税	—	100.0	99.9	100.0	100.0
都市計画税	—	99.7	99.6	99.7	99.7

(単位 千円・%)

みぞのくち 市税事務所			しんゆり 市税事務所			合 計
高 津 区	宮 前 区	みぞのくち 市税事務所	多 摩 区	麻 生 区	しんゆり 市税事務所	
241,317	225,478	466,795	254,075	165,319	419,394	1,730,676
165,167	137,350	302,517	175,119	97,481	272,600	1,175,052
—	—	—	—	—	—	90,957
—	—	—	—	—	—	—
—	—	—	—	—	—	—
156,713	127,236	283,949	171,514	92,650	264,164	1,041,113
8,454	10,114	18,568	3,605	4,831	8,436	42,982
58,338	67,673	126,011	60,481	52,106	112,587	431,963
57,406	67,200	124,606	59,766	50,901	110,667	425,197
932	473	1,405	715	1,205	1,920	6,766
—	—	—	—	—	—	—
1,858	2,177	4,035	2,127	1,390	3,517	12,100
—	—	—	—	—	—	—
—	—	—	—	—	—	—
—	—	—	—	—	—	—
1,118	—	1,118	—	741	741	2,720
14,836	18,278	33,114	16,348	13,601	29,949	108,841

99.0	98.9	99.0	98.5	99.0	98.8	99.4
97.7	97.4	97.6	96.2	97.8	96.9	99.2
—	—	—	—	—	—	99.9
—	—	—	—	—	—	100.0
—	—	—	—	—	—	100.0
96.3	97.0	96.7	95.5	97.4	96.4	96.1
99.7	99.0	99.5	99.5	99.3	99.4	99.8
99.6	99.4	99.5	99.4	99.5	99.4	99.6
99.5	99.4	99.5	99.4	99.5	99.4	99.6
99.9	99.9	99.9	99.8	99.8	99.8	100.0
—	—	—	—	—	—	100.0
98.5	98.5	98.5	98.3	98.6	98.4	98.4
—	—	—	—	—	—	100.0
—	—	—	—	—	—	—
—	—	—	—	—	—	100.0
99.9	100.0	99.9	100.0	99.7	99.8	100.0
99.5	99.4	99.5	99.4	99.5	99.4	99.6

9 市税納付(入)額等状況(平成28年度)

区 分	最 終 調 定 額 (A)		督 促 状 発 付 前 までの納付(入)額 (B)			
	税 額	件 数	税 額	(B/A)	件 数	(B/A)
市	309,628,314,307	4,017,249	—	—	—	—
現年課税分	305,044,507,554	3,815,769	293,878,694,133	96.3	3,380,327	88.6
滞納繰越分	4,583,806,753	201,480	—	—	—	—
市 民 税	145,350,717,674	2,063,517	—	—	—	—
現年課税分	142,172,829,334	1,915,061	136,917,055,464	96.3	1,672,942	87.4
個 人	121,622,836,834	1,870,548	116,534,111,228	95.8	1,630,708	87.2
給与特徴	90,960,547,394	1,008,196	90,152,392,162	99.1	964,876	95.7
年金特徴	3,077,492,300	54	3,077,492,300	100.0	54	100.0
普通徴収	26,616,457,275	860,092	22,335,886,901	83.9	663,572	77.2
退職分	968,339,865	2,206	968,339,865	100.0	2,206	100.0
法 人	20,549,992,500	44,513	20,382,944,236	99.2	42,234	94.9
滞納繰越分	3,177,888,340	148,456	—	—	—	—
個 人	3,060,223,464	146,955	—	—	—	—
給与特徴+退職分	165,302,270	11,257	—	—	—	—
年金特徴+普通徴収	2,894,921,194	135,698	—	—	—	—
法 人	117,664,876	1,501	—	—	—	—
固 定 資 産 税	120,078,487,019	1,767,764	—	—	—	—
現年課税分	118,659,917,600	1,724,597	114,031,116,817	96.1	1,555,151	90.2
土地・家屋	97,399,316,200	1,667,047	92,839,115,717	95.3	1,499,828	90.0
償却資産	21,260,601,400	57,550	21,192,001,100	99.7	55,323	96.1
滞納繰越分	1,101,276,319	43,144	—	—	—	—
土地・家屋	1,083,259,348	42,451	—	—	—	—
償却資産	18,016,971	693	—	—	—	—
国有資産等所在市交付金	317,293,100	23	317,293,100	100.0	23	100.0
軽 自 動 車 税	789,856,613	183,721	—	—	—	—
現年課税分	767,796,400	173,849	670,974,700	87.4	150,039	86.3
滞納繰越分	22,060,213	9,872	—	—	—	—
市 た ば こ 税	9,389,257,420	646	—	—	—	—
現年課税分	9,389,257,420	646	9,389,225,755	100.0	612	94.7
滞納繰越分	—	—	—	—	—	—
特 別 土 地 保 有 税	—	—	—	—	—	—
現年課税分	—	—	—	—	—	—
滞納繰越分	—	—	—	—	—	—
入 湯 税	491,700	37	—	—	—	—
現年課税分	491,700	37	83,250	16.9	26	70.3
滞納繰越分	—	—	—	—	—	—
事 業 所 税	8,809,939,460	1,564	—	—	—	—
現年課税分	8,804,832,400	1,556	8,788,166,800	99.8	1,534	98.6
滞納繰越分	5,107,060	8	—	—	—	—
都 市 計 画 税	25,209,564,421	—	—	—	—	—
現年課税分	24,932,089,600	—	23,764,778,247	95.3	—	—
滞納繰越分	277,474,821	—	—	—	—	—

(単位 円・件・%)

督 促 状 発 付 前 までの納付(入)額 (C)				滞納債権引継ぎまでの納付(入)額 (D)				滞 納 債 権 引 継 ぎ 額 (E)			
税 額	(C/A)	件 数	(C/A)	税 額	(D/A)	件 数	(D/A)	税 額	(E/A)	件 数	(E/A)
—	—	—	—	—	—	—	—	11,104,580,098	3.6	469,027	11.7
11,165,813,421	3.7	435,442	11.4	4,645,040,076	1.5	167,895	4.4	6,520,773,345	2.1	267,547	7.0
—	—	—	—	—	—	—	—	4,583,806,753	100.0	201,480	100.0
—	—	—	—	—	—	—	—	6,624,166,353	4.6	309,448	15.0
5,255,773,870	3.7	242,119	12.6	1,809,495,857	1.3	81,127	4.2	3,446,278,013	2.4	160,992	8.4
5,088,725,606	4.2	239,840	12.8	1,752,222,816	1.4	80,220	4.3	3,336,502,790	2.7	159,620	8.5
808,155,232	0.9	43,320	4.3	488,068,850	0.5	24,231	2.4	320,086,382	0.4	19,089	1.9
—	—	—	—	—	—	—	—	—	—	—	—
4,280,570,374	16.1	196,520	22.8	1,264,153,966	4.7	55,989	6.5	3,016,416,408	11.3	140,531	16.3
—	—	—	—	—	—	—	—	—	—	—	—
167,048,264	0.8	2,279	5.1	57,273,041	0.3	907	2.0	109,775,223	0.5	1,372	3.1
—	—	—	—	—	—	—	—	3,177,888,340	100.0	148,456	100.0
—	—	—	—	—	—	—	—	3,060,223,464	100.0	146,955	100.0
—	—	—	—	—	—	—	—	165,302,270	100.0	11,257	100.0
—	—	—	—	—	—	—	—	2,894,921,194	100.0	135,698	100.0
—	—	—	—	—	—	—	—	117,664,876	100.0	1,501	100.0
—	—	—	—	—	—	—	—	3,493,043,457	2.9	133,380	7.5
4,628,800,783	3.9	169,446	9.8	2,237,033,645	1.9	79,210	4.6	2,391,767,138	2.0	90,236	5.2
4,560,200,483	4.7	167,219	10.0	2,197,812,945	2.3	77,963	4.7	2,362,387,538	2.4	89,256	5.4
68,600,300	0.3	2,227	3.9	39,220,700	0.2	1,247	2.2	29,379,600	0.1	980	1.7
—	—	—	—	—	—	—	—	1,101,276,319	100.0	43,144	100.0
—	—	—	—	—	—	—	—	1,083,259,348	100.0	42,451	100.0
—	—	—	—	—	—	—	—	18,016,971	100.0	693	100.0
—	—	—	—	—	—	—	—	—	—	—	—
—	—	—	—	—	—	—	—	87,437,413	11.1	26,158	14.2
96,821,700	12.6	23,810	13.7	31,444,500	4.1	7,524	4.3	65,377,200	8.5	16,286	9.4
—	—	—	—	—	—	—	—	22,060,213	100.0	9,872	100.0
—	—	—	—	—	—	—	—	6,924	0.0	9	1.4
31,665	0.0	34	5.3	24,741	0.0	25	3.9	6,924	0.0	9	1.4
—	—	—	—	—	—	—	—	—	—	—	—
—	—	—	—	—	—	—	—	—	—	—	—
—	—	—	—	—	—	—	—	366,150	74.5	9	24.3
408,450	83.1	11	29.7	42,300	8.6	2	5.4	366,150	74.5	9	24.3
—	—	—	—	—	—	—	—	—	—	—	—
—	—	—	—	—	—	—	—	17,365,560	0.2	23	1.5
16,665,600	0.2	22	1.4	4,407,100	0.1	7	0.4	12,258,500	0.1	15	1.0
—	—	—	—	—	—	—	—	5,107,060	100.0	8	100.0
—	—	—	—	—	—	—	—	882,194,241	3.5	—	—
1,167,311,353	4.7	—	—	562,591,933	2.3	—	—	604,719,420	2.4	—	—
—	—	—	—	—	—	—	—	277,474,821	100.0	—	—

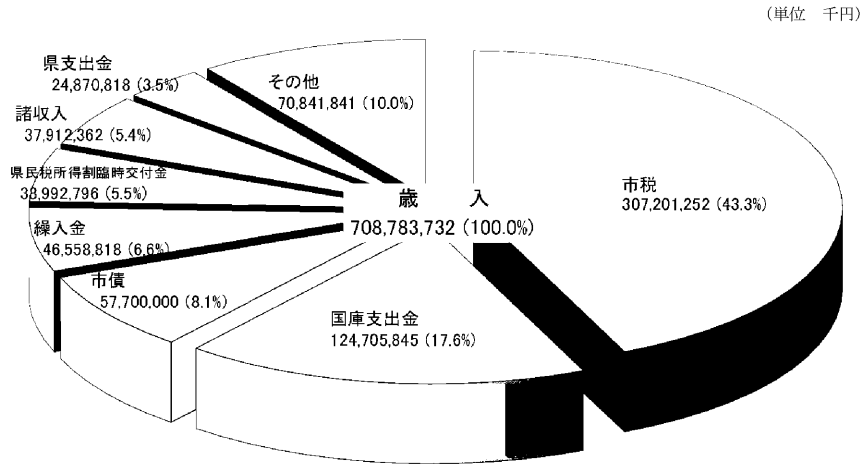
9 市税納付(入)額等状況(平成28年度)(続)

区 分	滞納債権引継後納付(入)額 (F)				納付(入)額累計 (G)			
	税 額	(F/A)	件 数	(F/A)	税 額	(G/A)	件 数	(G/A)
市	6,836,110,584	2.2	270,278	6.7	305,359,844,793	98.6	3,818,500	95.1
現年課税分	4,790,096,996	1.6	193,191	5.1	303,313,831,205	99.4	3,741,413	98.1
滞納繰越分	2,046,013,588	44.6	77,087	38.3	2,046,013,588	44.6	77,087	38.3
市 民 税	3,470,592,048	2.4	156,492	7.6	142,197,143,369	97.8	1,910,561	92.6
現年課税分	2,271,225,774	1.6	106,740	5.6	140,997,777,095	99.2	1,860,809	97.2
個人	2,204,432,799	1.8	105,870	5.7	120,490,766,843	99.1	1,816,798	97.1
特別徴収	229,128,941	0.3	12,718	1.3	90,869,589,953	99.9	1,001,825	99.4
年金特徴	—	—	—	—	3,077,492,300	100.0	54	100.0
普通徴収	1,975,303,858	7.4	93,152	10.8	25,575,344,725	96.1	812,713	94.5
退職	—	—	—	—	968,339,865	100.0	2,206	100.0
法人	66,792,975	0.3	870	2.0	20,507,010,252	99.8	44,011	98.9
滞納繰越分	1,199,366,274	37.7	49,752	33.5	1,199,366,274	37.7	49,752	33.5
個人	1,170,668,535	38.3	49,285	33.5	1,170,668,535	38.3	49,285	33.5
給与特徴+退職分	85,855,385	51.9	4,684	41.6	85,855,385	51.9	4,684	41.6
年金特徴+普通徴収	1,084,813,150	37.5	44,601	32.9	1,084,813,150	37.5	44,601	32.9
法人	28,697,739	24.4	467	31.1	28,697,739	24.4	467	31.1
固 定 資 産 税	2,627,784,980	2.2	97,981	5.5	119,213,228,542	99.3	1,732,365	98.0
現年課税分	1,959,803,824	1.7	73,383	4.3	118,227,954,286	99.6	1,707,744	99.0
土地・家屋	1,937,189,724	2.0	72,643	4.4	96,974,118,386	99.6	1,650,434	99.0
償却資産	22,614,100	0.1	740	1.3	21,253,835,900	100.0	57,310	99.6
滞納繰越分	667,981,156	60.7	24,598	57.0	667,981,156	60.7	24,598	57.0
土地・家屋	659,205,356	60.9	24,260	57.1	659,205,356	60.9	24,260	57.1
償却資産	8,775,800	48.7	338	48.8	8,775,800	48.7	338	48.8
国有資産等所在市交付金	—	—	—	—	317,293,100	100.0	23	100.0
軽 自 動 車 税	59,701,924	7.6	15,771	8.6	762,121,124	96.5	173,334	94.3
現年課税分	53,278,123	6.9	13,039	7.5	755,697,323	98.4	170,602	98.1
滞納繰越分	6,423,801	29.1	2,732	27.7	6,423,801	29.1	2,732	27.7
市 た ば こ 税	6,924	0.0	9	1.4	9,389,257,420	100.0	646	100.0
現年課税分	6,924	0.0	9	1.4	9,389,257,420	100.0	646	100.0
滞納繰越分	—	—	—	—	—	—	—	—
特 別 土 地 保 有 税	—	—	—	—	—	—	—	—
現年課税分	—	—	—	—	—	—	—	—
滞納繰越分	—	—	—	—	—	—	—	—
入 湯 税	366,150	74.5	9	24.3	491,700	100.0	37	100.0
現年課税分	366,150	74.5	9	24.3	491,700	100.0	37	100.0
滞納繰越分	—	—	—	—	—	—	—	—
事 業 所 税	12,926,260	0.1	16	1.0	8,805,500,160	99.9	1,557	99.6
現年課税分	9,538,100	0.1	11	0.7	8,802,112,000	100.0	1,552	99.7
滞納繰越分	3,388,160	66.3	5	62.5	3,388,160	66.3	5	62.5
都 市 計 画 税	664,732,298	2.6	—	—	24,992,102,478	99.1	—	—
現年課税分	495,878,101	2.0	—	—	24,823,248,281	99.6	—	—
滞納繰越分	168,854,197	60.9	—	—	168,854,197	60.9	—	—

(単位 円・件・%)

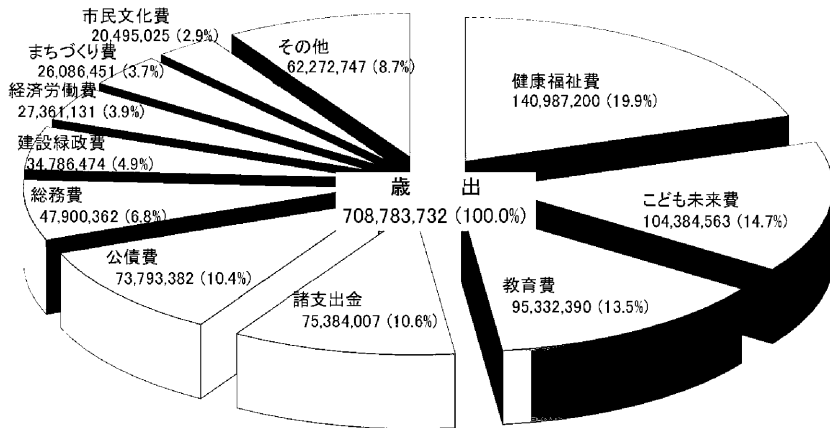
不納欠損額 (H)		収 入 未 済 額							
税 額	件 数	処分停止額 (I)		その他 (J)		計 (I + J) (K)			
		税 額	件 数	税 額	件 数	税 額	(K/A)	件 数	(K/A)
1,050,360,387	50,927	687,614,264	47,281	2,530,494,863	100,541	3,218,109,127	1.0	147,822	3.7
—	—	93,684,980	5,548	1,636,991,369	68,808	1,730,676,349	0.6	74,356	1.9
1,050,360,387	50,927	593,929,284	41,733	893,503,494	31,733	1,487,432,778	32.4	73,466	36.5
908,843,469	43,315	641,388,361	41,217	1,603,342,475	68,424	2,244,730,836	1.5	109,641	5.3
—	—	87,978,689	4,702	1,087,073,550	49,550	1,175,052,239	0.8	54,252	2.8
—	—	80,153,340	4,675	1,051,916,651	49,075	1,132,069,991	0.9	53,750	2.9
—	—	5,226,653	494	85,730,788	5,877	90,957,441	0.1	6,371	0.6
—	—	—	—	—	—	—	—	—	—
—	—	74,926,687	4,181	966,185,863	43,198	1,041,112,550	3.9	47,379	5.5
—	—	—	—	—	—	—	—	—	—
—	—	7,825,349	27	35,156,899	475	42,982,248	0.2	502	1.1
908,843,469	43,315	553,409,672	36,515	516,268,925	18,874	1,069,678,597	33.7	55,389	37.3
856,436,412	42,894	536,636,048	36,243	496,482,469	18,533	1,033,118,517	33.8	54,776	37.3
22,892,984	1,709	28,775,794	3,231	27,778,107	1,633	56,553,901	34.2	4,864	43.2
833,543,428	41,185	507,860,254	33,012	468,704,362	16,900	976,564,616	33.7	49,912	36.8
52,407,057	421	16,773,624	272	19,786,456	341	36,560,080	31.1	613	40.8
107,533,791	5,043	29,426,394	1,956	728,298,292	28,400	757,724,686	0.6	30,356	1.7
—	—	2,646,837	156	429,316,477	16,697	431,963,314	0.4	16,853	1.0
—	—	2,646,837	156	422,550,977	16,457	425,197,814	0.4	16,613	1.0
—	—	—	—	6,765,500	240	6,765,500	0.0	240	0.4
107,533,791	5,043	26,779,557	1,800	298,981,815	11,703	325,761,372	29.6	13,503	31.3
105,096,420	4,878	23,517,657	1,718	295,439,915	11,595	318,957,572	29.4	13,313	31.4
2,437,371	165	3,261,900	82	3,541,900	108	6,803,800	37.8	190	27.4
—	—	—	—	—	—	—	—	—	—
5,343,980	2,566	10,097,974	4,108	12,293,535	3,713	22,391,509	2.8	7,821	4.3
—	—	2,381,922	690	9,717,155	2,557	12,099,077	1.6	3,247	1.9
5,343,980	2,566	7,716,052	3,418	2,576,380	1,156	10,292,432	46.7	4,574	46.3
—	—	—	—	—	—	—	—	—	—
—	—	—	—	—	—	—	—	—	—
—	—	—	—	—	—	—	—	—	—
—	—	—	—	—	—	—	—	—	—
—	—	—	—	—	—	—	—	—	—
—	—	—	—	—	—	—	—	—	—
1,718,900	3	—	—	2,720,400	4	2,720,400	0.0	4	0.3
—	—	—	—	2,720,400	4	2,720,400	0.0	4	0.3
1,718,900	3	—	—	—	—	—	—	—	—
26,920,247	—	6,701,535	—	183,840,161	—	190,541,696	0.8	—	—
—	—	677,532	—	108,163,787	—	108,841,319	0.4	—	—
26,920,247	—	6,024,003	—	75,676,374	—	81,700,377	29.4	—	—

一般会計当初予算の構成（平成29年度）



【その他の内訳】

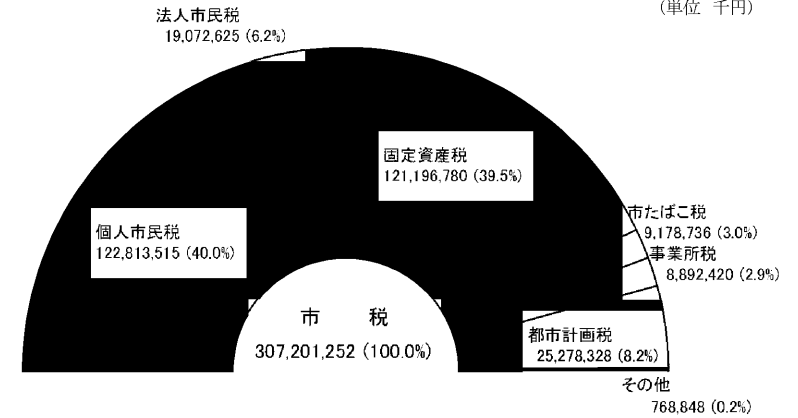
地方消費税交付金	23,178,293 (3.3%)	配当割交付金	1,536,396 (0.2%)	分離課税所得割交付金	297,729 (0.0%)
使用料及び手数料	17,284,716 (2.4%)	株式等譲渡所得割交付金	1,432,954 (0.2%)	寄附金	259,617 (0.0%)
分担金及び負担金	13,506,726 (1.9%)	自動車取得税交付金	1,320,656 (0.2%)	利子割交付金	154,896 (0.0%)
軽油引取税交付金	3,931,465 (0.6%)	地方特例交付金	1,154,757 (0.2%)	繰越金	100,000 (0.0%)
地方譲与税	2,842,773 (0.4%)	地方交付税	600,316 (0.1%)	ゴルフ場利用税交付金	38,174 (0.0%)
財産収入	2,805,891 (0.4%)	交通安全対策特別交付金	396,482 (0.1%)		



【その他の内訳】

環境費	19,807,674 (2.8%)	区役所費	14,305,276 (2.0%)	議会費	1,666,066 (0.2%)
消防費	17,874,739 (2.5%)	港湾費	8,118,992 (1.1%)	予備費	500,000 (0.1%)

市税当初予算の構成（平成29年度）



一般会計及び市税当初予算各年度比較

