

第1 [総括]

1 人口・世帯数・面積

年		区 分					
		45	50	55	60	2	7
人 口		958,340	1,005,448	1,045,082	1,079,701	1,159,824	1,202,796
男		503,729	526,211	546,705	564,818	609,324	632,086
女		454,611	479,237	498,377	514,883	550,500	570,710
世 帯 数 (世帯)		295,476	301,244	336,043	402,938	451,568	500,877
面 積 (km ²)		136.17	137.53	142.16	142.63	142.77	143.85
人口密度 (km ² 当たり)		7,038	7,311	7,351	7,570	8,124	8,361
区 (支 所 別 人 口)	川 崎 区	—	219,376	203,234	194,112	198,048	197,396
	区 役 所	131,792	87,139	80,602	77,122	81,298	82,939
	大 師 支 所	81,155	72,248	68,133	65,959	67,180	65,624
	田 島 支 所	72,071	59,989	54,499	51,031	49,570	48,833
	幸 区	75,545	148,557	141,418	135,928	142,362	140,128
	中 原 区	266,314	197,161	187,985	183,426	186,363	191,533
	高 津 区	184,406	248,897	280,855	152,136	162,524	171,072
	宮 前 区	—	—	—	157,201	174,495	185,006
	多 摩 区	147,057	191,457	231,590	151,052	172,603	186,216
	麻 生 区	—	—	—	105,846	123,429	131,445

(注) 各年1月1日現在。

2 一般会計決算額と市税

年 度		区 分					
		45	50	55	60	2	7
一般 会 計	歳 入 (A)	46,710,751	140,355,100	225,554,368	318,339,993	415,355,303	517,529,695
	歳 出 (B)	44,126,489	131,361,749	220,397,024	313,839,947	405,452,810	511,324,690
市 税 (C)		25,168,887	55,798,649	117,778,795	182,940,386	249,525,645	271,373,827
(C)／(A) (%)		53.9	39.8	52.2	57.5	60.1	52.4
基 準	収 入 額 (D)	17,614,436	45,087,538	81,500,386	130,952,277	179,869,040	215,225,292
財 政	需 要 額 (E)	14,407,366	52,398,011	89,409,247	122,544,791	167,505,628	201,698,243
(D)／(E) (%)		122.3	86.0	91.2	106.9	107.4	106.7

(注) 令和元年度の(A)～(C)は当初予算額、(D)及び(E)は当初算定額。

(単位 人)

区 分						
12	17	22	28	29	30	1
1,241,552	1,306,992	1,410,826	1,477,136	1,491,577	1,505,357	1,517,756
646,449	675,985	727,087	749,792	756,755	762,929	768,435
595,103	631,007	683,739	727,344	734,822	742,428	749,321
537,330	587,929	652,769	692,989	704,776	717,241	728,304
144.35	144.35	144.35	144.35	144.35	144.35	144.35
8,601	9,054	9,774	10,233	10,333	10,429	10,514
194,528	202,720	216,029	223,942	226,727	229,953	231,633
83,533	86,181	92,852	97,199	98,522	101,262	102,419
63,260	67,962	72,116	74,083	75,402	75,882	76,539
47,735	48,577	51,061	52,660	52,803	52,809	52,675
136,710	142,010	153,298	161,279	163,567	166,182	167,191
195,834	206,207	229,871	247,921	251,508	254,414	258,542
180,444	198,500	215,161	228,435	229,547	230,893	232,058
198,221	205,835	217,141	225,822	228,135	230,080	231,325
195,678	201,888	211,585	214,265	215,610	216,475	218,124
140,137	149,832	167,741	175,472	176,483	177,360	178,883

(単位 千円)

区 分						
12	17	22	28	29	30	1
545,843,505	509,499,403	607,148,629	614,833,853	700,691,551	715,316,660	759,066,283
541,093,588	504,152,386	599,760,735	610,990,927	697,514,436	712,891,722	759,066,283
265,678,464	262,778,889	281,990,525	305,359,845	311,185,928	353,077,005	363,727,801
48.7	51.6	46.4	49.7	44.4	49.4	47.9
211,758,983	209,952,168	207,532,362	241,062,088	286,388,583	293,127,024	297,074,880
231,088,095	202,037,420	206,740,790	239,689,118	286,575,238	287,431,560	289,207,442
91.6	103.9	100.4	100.6	99.9	102.0	102.7

3 市税予算・決算(調定及び収入額等)累年比較

区分		年度					
		45	50	55	60	2	7
予算額		23,800,317	54,878,296	117,256,700	181,364,601	245,493,463	269,609,453
決算	調定額	25,657,462	56,771,671	119,763,100	187,411,956	255,387,323	286,000,259
	収入額	25,168,887	55,798,649	117,778,795	182,940,386	249,525,645	271,373,827
	不納欠損額	45,758	70,075	85,633	156,982	462,807	652,103
	収入未済額	442,817	902,947	1,898,672	4,314,588	5,398,871	13,974,329
	予算比	105.8	101.7	100.4	100.9	101.6	100.7
	収入率	98.1	98.3	98.3	97.6	97.7	94.9
前年比	予算額	122.2	108.9	117.3	113.1	103.6	106.3
	調定額	120.7	107.6	116.9	112.5	104.1	104.9
	収入額	121.2	107.6	116.7	112.5	104.0	104.6

(注) 予算額は最終予算額。令和元年度は当初予算額。

4 国税・県税調定及び収入額累年比較(市内税務署・市内県税事務所取扱分)

区分		年度					
		45	50	55	60	2	7
国税	調定額	194,690,457	312,189,973	567,253,871	656,907,501	973,611,382	929,207,174
	収入額	184,707,382	281,929,824	539,448,655	621,981,030	911,137,021	835,471,610
	収入率	94.9	90.3	95.1	94.7	93.6	89.9
	前年比(収入)	114.4	103.3	109.1	90.0	112.2	100.9
県税	調定額	30,736,648	31,655,050	84,873,738	115,137,658	151,555,145	116,671,141
	収入額	29,840,600	30,848,191	83,507,577	112,939,151	149,102,451	111,673,192
	収入率	97.1	97.5	98.4	98.1	98.4	95.7
	前年比(収入)	123.6	70.4	136.1	116.0	99.8	109.1

(注) 1 国税は、川崎南・北・西税務署扱い分。県税は、川崎・高津・麻生(平成26年4月1日に高津へ再編)県税事務所扱い分。
 2 平成12年度以降の国税の調定及び収入額は、国が消費税と併せて賦課徴収している
 3 平成30年度の国税の調定及び収入額は、令和2年6月末頃に公表予定。

(単位 千円・%)

年度						
12	17	22	28	29	30	1
265,180,582	260,336,251	278,142,654	303,000,164	309,270,363	350,625,669	363,727,801
283,076,647	274,960,569	293,282,521	309,628,314	314,243,953	355,776,843	367,271,442
265,678,464	262,778,889	281,990,525	305,359,845	311,185,928	353,077,005	363,727,801
1,467,969	1,621,261	1,243,181	1,050,360	640,717	543,550	—
15,930,214	10,560,419	10,048,815	3,218,109	2,417,308	2,156,288	—
100.2	100.9	101.4	100.8	100.6	100.7	100.0
93.9	95.6	96.1	98.6	99.0	99.2	99.0
97.3	103.3	96.2	101.0	102.1	113.4	103.7
97.5	102.4	98.8	101.0	101.5	113.2	103.2
97.3	103.1	98.9	101.5	101.9	113.5	103.0

(単位 千円・%)

年度					
12	17	22	28	29	30
863,587,989	882,178,724	801,068,031	908,711,028	941,531,636	
790,965,559	823,730,114	750,659,352	867,748,358	904,044,385	
91.6	93.4	93.7	95.5	96.0	
103.9	106.4	106.2	96.8	104.2	
96,325,063	117,386,293	121,059,093	157,685,747	157,570,491	126,360,903
90,953,871	112,847,211	114,846,338	154,377,142	154,778,914	124,308,586
94.4	96.1	94.9	97.9	98.2	98.4
114.2	107.7	92.6	108.7	100.3	80.3

高津へ再編)県税事務所扱い分。
 地方消費税(道府県税)相当分を除いた推計額である。

6 市税等決算額(平成30年度)

区 分	予 算 額 (千 円)			決 算 額 (D)
	当 初 (A)	補 正 (B)	最 終 (C)	
市 税	347,935,968	2,689,701	350,625,669	353,077,005,378
現 年 課 税 分	346,523,013	2,689,701	349,212,714	351,806,168,339
滞 納 繰 越 分	1,412,955	—	1,412,955	1,270,837,039
市 民 税	181,015,288	2,367,209	183,382,497	184,933,376,424
現 年 課 税 分	180,193,330	2,367,209	182,560,539	184,148,762,595
個 人 人	159,436,865	2,367,209	161,804,074	162,332,174,307
法 人	20,756,465	—	20,756,465	21,816,588,288
滞 納 繰 越 分	821,958	—	821,958	784,613,829
固 定 資 産 税	123,117,372	322,492	123,439,864	123,804,111,199
現 年 課 税 分	122,326,206	322,492	122,648,698	123,095,171,948
土 地	50,252,765	—	50,252,765	50,405,501,562
家 屋	49,961,281	—	49,961,281	50,170,992,666
償 却 資 産	22,112,160	322,492	22,434,652	22,518,677,720
滞 納 繰 越 分	465,115	—	465,115	382,887,651
国 有 資 産 等 所 在 市 交 付 金	326,051	—	326,051	326,051,600
軽 自 動 車 税	797,103	—	797,103	811,355,856
現 年 課 税 分	789,451	—	789,451	804,940,701
滞 納 繰 越 分	7,652	—	7,652	6,415,155
市 た ば こ 税	8,247,488	—	8,247,488	8,760,206,947
現 年 課 税 分	8,247,487	—	8,247,487	8,760,206,947
滞 納 繰 越 分	1	—	1	—
特 別 土 地 保 有 税	2	—	2	—
現 年 課 税 分	1	—	1	—
滞 納 繰 越 分	1	—	1	—
入 湯 税	3,323	—	3,323	3,407,400
現 年 課 税 分	3,322	—	3,322	3,407,400
滞 納 繰 越 分	1	—	1	—
事 業 所 税	8,989,345	—	8,989,345	8,923,289,300
現 年 課 税 分	8,986,597	—	8,986,597	8,923,289,300
滞 納 繰 越 分	2,748	—	2,748	—
都 市 計 画 税	25,766,047	—	25,766,047	25,841,258,252
現 年 課 税 分	25,650,568	—	25,650,568	25,744,337,848
滞 納 繰 越 分	115,479	—	115,479	96,920,404
地 方 譲 与 税	3,252,100	—	3,252,100	3,333,651,392
利 子 割 交 付 金	301,524	—	301,524	344,646,000
配 当 割 交 付 金	1,786,438	—	1,786,438	1,448,364,000
株 式 等 譲 渡 所 得 割 交 付 金	1,260,489	—	1,260,489	1,275,034,000
分 離 課 税 所 得 割 交 付 金	308,087	—	308,087	334,133,000
県 民 税 所 得 割 臨 時 交 付 金	5,381,005	—	5,381,005	5,343,387,000
地 方 消 費 税 交 付 金	25,048,494	—	25,048,494	25,565,846,000
ゴ ル フ 場 利 用 税 交 付 金	38,037	—	38,037	35,635,880
自 動 車 取 得 税 交 付 金	1,593,262	—	1,593,262	1,647,485,908
軽 油 引 取 税 交 付 金	3,907,422	—	3,907,422	4,005,867,840

(注) 自動車取得税交付金には旧法による自動車取得税交付金を含み、軽油引取税交付金には旧法による軽油引取税

(単位 円・%)

対 予 算 比 較		対 前 年 比 較	
対 当 初 (D - A)	(D / A)	対 最 終 (D - C)	(D / C)
5,141,037,378	101.5	2,451,336,378	100.7
5,283,155,339	101.5	2,593,454,339	100.7
△142,117,961	89.9	△142,117,961	89.9
3,918,088,424	102.2	1,550,879,424	100.8
3,955,432,595	102.2	1,588,223,595	100.9
2,895,309,307	101.8	528,100,307	100.3
1,060,123,288	105.1	1,060,123,288	105.1
△37,344,171	95.5	△37,344,171	95.5
686,739,199	100.6	364,247,199	100.3
768,965,948	100.6	446,473,948	100.4
152,736,562	100.3	152,736,562	100.3
209,711,666	100.4	209,711,666	100.4
406,517,720	101.8	84,025,720	100.4
△82,227,349	82.3	△82,227,349	82.3
600	100.0	600	100.0
14,252,856	101.8	14,252,856	101.8
15,489,701	102.0	15,489,701	102.0
△1,236,845	83.8	△1,236,845	83.8
512,718,947	106.2	512,718,947	106.2
512,719,947	106.2	512,719,947	106.2
△1,000	皆減	△1,000	皆減
△2,000	皆減	△2,000	皆減
△1,000	皆減	△1,000	皆減
△1,000	皆減	△1,000	皆減
84,400	102.5	84,400	102.5
85,400	102.6	85,400	102.6
△1,000	皆減	△1,000	皆減
△66,055,700	99.3	△66,055,700	99.3
△63,307,700	99.3	△63,307,700	99.3
△2,748,000	皆減	△2,748,000	皆減
75,211,252	100.3	75,211,252	100.3
93,769,848	100.4	93,769,848	100.4
△18,558,596	83.9	△18,558,596	83.9
81,551,392	102.5	81,551,392	102.5
43,122,000	114.3	43,122,000	114.3
△338,074,000	81.1	△338,074,000	81.1
14,545,000	101.2	14,545,000	101.2
26,046,000	108.5	26,046,000	108.5
△37,618,000	99.3	△37,618,000	99.3
517,352,000	102.1	517,352,000	102.1
△2,401,120	93.7	△2,401,120	93.7
54,223,908	103.4	54,223,908	103.4
98,445,840	102.5	98,445,840	102.5

交付金を含む。

7 市税等(税目別)調定額・収入額累年比較

区 分	昭 和 50 年 度			昭 和 55 年 度		
	調 定 額	収入率	収 入 額	調 定 額	収入率	収 入 額
市 税	56,771,671	98.3	55,798,649	119,763,100	98.3	117,778,795
現年課税分	55,950,314	99.1	55,467,718	118,318,130	99.1	117,283,941
滞納繰越分	821,357	40.3	330,931	1,444,970	34.2	494,854
市 民 税	23,183,951	96.8	22,440,345	54,765,415	97.4	53,349,783
現年課税分	22,512,471	98.5	22,169,592	53,723,875	98.7	53,013,126
個人・特別徴収	11,633,490	99.3	11,556,773	24,715,782	99.5	24,586,712
個人・普通徴収	5,271,239	96.1	5,068,250	11,340,422	95.8	10,866,627
法人	5,607,742	98.9	5,544,569	17,667,671	99.4	17,559,787
滞納繰越分	671,480	40.3	270,753	1,041,540	32.3	336,657
固 定 資 産 税	23,941,466	99.3	23,775,236	42,370,537	99.1	41,970,947
現年課税分	23,426,840	99.6	23,327,609	41,367,365	99.5	41,142,271
土地・家屋	16,214,654	99.5	16,138,066	28,762,802	99.4	28,599,993
償却資産	7,212,186	99.7	7,189,543	12,604,563	99.5	12,542,278
滞納繰越分	103,884	35.5	36,885	297,982	41.4	123,486
国有資産等所在市交付金	410,742	100.0	410,742	705,190	100.0	705,190
軽 自 動 車 税	93,375	92.5	86,336	143,025	94.2	134,669
現年課税分	86,966	97.8	85,084	136,801	97.3	133,063
滞納繰越分	6,409	19.5	1,252	6,224	25.8	1,606
市 た ば こ 消 費 税	2,764,922	100.0	2,764,922	4,333,297	100.0	4,333,297
電 気 税	2,016,071	100.0	2,016,071	5,131,299	100.0	5,131,299
ガ ス 税	225,384	100.0	225,384	237,854	100.0	237,854
特 別 土 地 保 有 税	1,055,031	97.2	1,025,913	502,841	85.9	432,085
現年課税分	1,033,273	97.8	1,010,720	470,046	90.7	426,447
滞納繰越分	21,758	69.8	15,193	32,795	17.2	5,638
商 品 切 手 発 行 税	—	—	—	—	—	—
事 業 所 税	504,903	99.6	502,874	4,125,217	99.9	4,119,839
現年課税分	504,903	99.6	502,874	4,122,756	99.9	4,117,537
滞納繰越分	—	—	—	2,461	93.5	2,302
都 市 計 画 税	2,986,568	99.2	2,961,568	8,153,615	99.0	8,069,022
現年課税分	2,968,742	99.5	2,954,720	8,089,647	99.4	8,043,857
滞納繰越分	17,826	38.4	6,848	63,968	39.3	25,165
地 方 譲 与 税	1,528,200	100.0	1,528,200	2,678,075	100.0	2,678,075
娯楽施設利用税交付金	58,203	100.0	58,203	61,022	100.0	61,022
自動車取得税交付金	1,339,768	100.0	1,339,768	2,203,467	100.0	2,203,467
軽油引取税交付金	880,369	100.0	880,369	1,981,310	100.0	1,981,310
国有提供施設助成交付金	24,033	100.0	24,033	—	—	—

(注) 1 前年比、構成比、指数(昭和50年度=100)は、収入額。

2 昭和50年度から昭和60年度の国有資産等所在市交付金には納付金を含む。

(単位 千円・%)

昭 和 60 年 度			前 年 比 (収 入)			構 成 比 (収 入)			指 数 (収 入)	
調 定 額	収入率	収 入 額	50年度	55年度	60年度	50年度	55年度	60年度	55年度	60年度
187,411,956	97.6	182,940,386	107.6	116.7	112.5	100.0	100.0	100.0	211	328
183,585,520	99.1	181,844,100	107.4	116.8	112.6	99.4	99.6	99.4	211	328
3,826,436	28.7	1,096,286	158.3	106.9	106.9	0.6	0.4	0.6	150	331
88,262,624	96.5	85,148,002	95.6	123.8	113.9	40.2	45.3	46.5	238	379
85,628,782	98.6	84,457,183	95.2	123.9	113.9	39.7	45.0	46.1	239	381
42,393,641	99.4	42,155,630	119.6	116.1	111.2	20.7	20.9	23.0	213	365
16,642,337	94.9	15,786,979	86.5	120.3	111.6	9.1	9.2	8.6	214	311
26,592,804	99.7	26,514,574	71.3	139.7	120.2	9.9	14.9	14.5	317	478
2,633,842	26.2	690,819	157.9	110.7	104.8	0.5	0.3	0.4	124	255
65,385,894	98.5	64,376,255	121.6	110.8	112.8	42.6	35.6	35.2	177	271
63,552,949	99.3	63,110,974	121.8	110.9	113.0	41.8	34.9	34.5	176	271
43,822,318	99.2	43,456,514	127.2	108.4	109.6	28.9	24.3	23.8	177	269
19,730,631	99.6	19,654,460	111.3	116.9	121.2	12.9	10.6	10.7	174	273
828,811	31.5	261,147	126.7	99.7	100.9	0.1	0.1	0.1	335	708
1,004,134	100.0	1,004,134	109.0	109.5	103.4	0.7	0.6	0.6	172	244
288,380	91.3	263,306	92.5	110.0	107.1	0.2	0.1	0.1	156	305
270,212	96.0	259,440	92.4	110.0	107.0	0.2	0.1	0.1	156	305
18,168	21.3	3,866	101.4	110.0	115.6	0.0	0.0	0.0	128	309
6,005,197	100.0	6,005,197	104.8	100.1	106.6	5.0	3.7	3.3	157	217
6,566,240	100.0	6,566,240	100.0	153.7	103.7	3.6	4.4	3.6	255	326
172,361	100.0	172,361	77.7	157.0	95.2	0.4	0.2	0.1	106	76
957,425	92.3	883,727	105.4	75.4	154.0	1.8	0.4	0.5	42	86
815,094	99.1	807,594	104.0	75.5	146.3	1.8	0.4	0.4	42	80
142,331	53.5	76,133	著増	70.9	350.5	0.0	0.0	0.1	37	501
85,338	100.0	85,338	—	—	100.3	—	—	0.1	—	—
6,673,405	99.9	6,664,701	皆増	103.0	109.9	0.9	3.5	3.6	819	1,325
6,665,370	100.0	6,662,809	皆増	103.1	110.3	0.9	3.5	3.6	819	1,325
8,035	23.5	1,892	—	69.1	7.5	—	0.0	0.0	—	—
13,015,092	98.2	12,775,259	104.4	108.9	110.4	5.3	6.8	7.0	272	431
12,819,843	99.2	12,712,830	104.4	108.9	110.4	5.3	6.8	7.0	272	430
195,249	32.0	62,429	110.2	112.8	110.0	0.0	0.0	0.0	367	912
2,121,800	100.0	2,121,800	104.0	99.6	77.3	—	—	—	175	139
69,063	100.0	69,063	87.5	105.5	94.9	—	—	—	105	119
2,901,121	100.0	2,901,121	120.7	100.1	107.2	—	—	—	164	217
2,687,098	100.0	2,687,098	77.0	112.8	103.4	—	—	—	225	305
—	—	—	119.6	—	—	—	—	—	—	—

7 市税等(税目別)調定額・収入額累年比較(続)

区 分	平成 2 年 度			平成 7 年 度		
	調 定 額	収入率	収 入 額	調 定 額	収入率	収 入 額
市 税	255,387,323	97.7	249,525,645	286,000,259	94.9	271,373,827
現年課税分	250,203,569	99.1	247,952,120	273,579,612	98.3	268,974,887
滞納繰越分	5,183,754	30.4	1,573,525	12,420,647	19.3	2,398,940
市民税	132,458,404	96.6	127,948,152	123,879,966	93.0	115,228,598
現年課税分	128,523,234	98.8	126,925,860	116,250,459	98.0	113,879,839
個人・特別徴収	63,246,434	99.7	63,038,044	68,665,965	99.3	68,197,821
個人・普通徴収	31,992,851	95.9	30,696,115	27,225,069	93.4	25,416,020
法人	33,283,949	99.7	33,191,701	20,359,425	99.5	20,265,998
滞納繰越分	3,935,170	26.0	1,022,292	7,629,507	17.7	1,348,759
固定資産税	86,941,009	98.9	85,989,751	115,806,169	97.1	112,413,313
現年課税分	85,799,221	99.5	85,375,226	112,785,679	98.7	111,326,842
土地・家屋	60,741,554	99.4	60,353,769	86,377,100	98.4	84,996,437
償却資産	25,057,667	99.9	25,021,457	26,408,579	99.7	26,330,405
滞納繰越分	922,305	42.8	395,042	2,693,836	28.2	759,817
国有資産等所在市交付金	219,483	100.0	219,483	326,654	100.0	326,654
軽自動車税	350,461	91.1	319,206	387,490	89.1	345,422
現年課税分	321,825	97.0	312,153	352,002	95.9	337,430
滞納繰越分	28,636	24.6	7,053	35,488	22.5	7,992
市たばこ税	6,999,398	100.0	6,999,122	7,492,719	100.0	7,492,208
現年課税分	6,999,398	100.0	6,999,122	7,492,522	100.0	7,492,204
滞納繰越分	—	—	—	197	2.0	4
電気税	10	100.0	10	—	—	—
特別土地保有税	1,325,359	91.2	1,209,219	3,239,416	50.4	1,633,939
現年課税分	1,268,058	91.8	1,164,038	1,915,086	81.6	1,562,040
滞納繰越分	57,301	78.8	45,181	1,324,330	5.4	71,899
商品切手発行税	171,093	100.0	171,093	—	—	—
事業所税	8,966,282	99.9	8,960,253	9,245,107	99.9	9,238,864
現年課税分	8,960,993	100.0	8,959,415	9,240,017	100.0	9,235,760
滞納繰越分	5,289	15.8	838	5,090	61.0	3,104
都市計画税	18,175,307	98.6	17,928,839	25,949,392	96.4	25,021,483
現年課税分	17,940,254	99.4	17,825,720	25,217,193	98.4	24,814,118
滞納繰越分	235,053	43.9	103,119	732,199	28.3	207,365
地方譲与税	7,937,288	100.0	7,937,288	8,662,090	100.0	8,662,090
利子割交付金	5,639,773	100.0	5,639,773	4,632,577	100.0	4,632,577
地方消費税交付金	—	—	—	—	—	—
ゴルフ場利用税交付金	77,162	100.0	77,162	79,637	100.0	79,637
特別地方消費税交付金	—	—	—	109,866	100.0	109,866
自動車取得税交付金	5,862,238	100.0	5,862,238	5,267,485	100.0	5,267,485
軽油引取税交付金	3,780,789	100.0	3,780,789	5,894,809	100.0	5,894,809

(注) 1 指数 昭和50年度=100

2 平成2年度の電気税は旧法による税である。

(単位 千円・%)

平成 12 年 度			前年比(収入)			構成比(収入)			指数(収入)		
調 定 額	収入率	収 入 額	2年度	7年度	12年度	2年度	7年度	12年度	2年度	7年度	12年度
283,076,647	93.9	265,678,464	104.0	104.6	97.3	100.0	100.0	100.0	447	486	476
267,101,826	98.4	262,877,103	104.1	104.5	97.3	99.4	99.1	98.9	447	485	474
15,974,821	17.5	2,801,361	94.2	112.0	100.2	0.6	0.9	1.1	475	725	847
114,436,500	92.4	105,780,025	104.3	105.3	97.9	51.3	42.5	39.8	570	513	471
106,483,095	98.1	104,497,726	104.4	105.4	97.9	50.9	42.0	39.3	573	514	471
63,444,204	99.5	63,137,798	110.1	105.0	94.2	25.3	25.1	23.7	545	590	546
24,961,086	93.6	23,372,406	116.1	104.1	103.8	12.3	9.4	8.8	606	501	461
18,077,805	99.5	17,987,522	87.5	108.5	105.0	13.3	7.5	6.8	599	366	324
7,953,405	16.1	1,282,299	95.4	103.1	98.7	0.4	0.5	0.5	378	498	474
123,038,636	95.0	116,850,154	105.8	103.3	96.8	34.5	41.4	44.0	362	473	491
117,015,948	98.5	115,284,492	105.9	103.2	96.6	34.2	41.0	43.4	366	477	494
92,428,092	98.2	90,769,319	105.2	106.3	97.2	24.2	31.3	34.2	374	527	562
24,587,856	99.7	24,515,173	107.5	94.3	94.6	10.0	9.7	9.2	348	366	341
5,612,839	20.6	1,155,813	94.8	122.5	116.7	0.2	0.3	0.5	1,071	2,060	3,134
409,849	100.0	409,849	100.1	105.1	115.1	0.1	0.1	0.1	53	80	100
427,284	86.2	368,415	101.7	101.5	102.8	0.1	0.1	0.1	370	400	427
378,236	95.0	359,140	101.6	101.3	103.0	0.1	0.1	0.1	367	397	422
49,048	18.9	9,275	109.6	115.5	96.4	0.0	0.0	0.0	563	638	741
8,431,030	100.0	8,430,245	103.7	101.0	99.1	2.8	2.8	3.2	253	271	305
8,430,304	100.0	8,430,236	103.7	101.0	99.1	2.8	2.8	3.2	253	271	305
726	1.2	9	—	皆増	皆増	—	0.0	0.0	—	—	—
—	—	—	—	著減	—	0.0	—	—	0	—	—
1,330,883	42.1	559,748	113.9	105.2	70.0	0.5	0.6	0.2	118	159	55
532,781	96.5	514,122	114.8	102.8	87.6	0.5	0.6	0.2	115	155	51
798,102	5.7	45,626	94.2	214.4	21.4	0.0	0.0	0.0	297	473	300
—	—	—	128.8	—	—	0.1	—	—	—	—	—
8,608,631	99.3	8,544,322	93.2	111.1	101.5	3.6	3.4	3.2	1,782	1,837	1,699
8,554,574	99.8	8,538,496	93.4	111.1	101.6	3.6	3.4	3.2	1,782	1,837	1,698
54,057	10.8	5,826	4.0	57.3	61.5	0.0	0.0	0.0	—	—	—
26,803,683	93.8	25,145,555	104.7	105.8	95.6	7.1	9.2	9.5	605	845	849
25,297,039	98.2	24,843,042	104.7	105.7	95.4	7.1	9.1	9.4	603	840	841
1,506,644	20.1	302,513	97.1	122.8	110.9	0.0	0.1	0.1	1,506	3,028	4,418
3,537,262	100.0	3,537,262	105.9	101.8	102.8	—	—	—	519	567	231
5,634,153	100.0	5,634,153	221.3	87.3	339.2	—	—	—	—	—	—
11,121,185	100.0	11,121,185	—	—	103.1	—	—	—	—	—	—
54,378	100.0	54,378	99.7	96.1	92.9	—	—	—	—	—	—
52,660	100.0	52,660	—	88.9	25.1	—	—	—	—	—	—
4,025,287	100.0	4,025,287	107.0	97.5	108.9	—	—	—	438	393	300
5,449,786	100.0	5,449,786	117.9	103.5	98.0	—	—	—	429	670	619

8 市税等収入状況(平成30年度)

(1) 総括

区 分	予 算 額	調 定 額	収 入 額
市	350,625,669,000	355,776,843,850	353,077,005,378
現年課税分	349,212,714,000	353,373,572,584	351,806,168,339
滞納繰越分	1,412,955,000	2,403,271,266	1,270,837,039
市民税	183,382,497,000	187,038,541,197	184,933,376,424
現年課税分	182,560,539,000	185,339,384,437	184,148,762,595
個人	161,804,074,000	163,501,757,137	162,332,174,307
給与特徴+退職分	126,872,390,000	123,208,566,610	123,095,742,468
年金特徴+普通徴収	34,931,684,000	40,293,190,527	39,236,431,839
法人	20,756,465,000	21,837,627,300	21,816,588,288
滞納繰越分	821,958,000	1,699,156,760	784,613,829
固定資産税	123,439,864,000	124,261,041,213	123,804,111,199
現年課税分	122,648,698,000	123,388,686,600	123,095,171,948
土地・家屋	100,214,046,000	100,866,676,700	100,576,494,228
償却資産	22,434,652,000	22,522,009,900	22,518,677,720
滞納繰越分	465,115,000	546,303,013	382,887,651
国有資産等所在市交付金	326,051,000	326,051,600	326,051,600
軽自動車税	797,103,000	833,834,624	811,355,856
現年課税分	789,451,000	813,931,100	804,940,701
滞納繰越分	7,652,000	19,903,524	6,415,155
市たばこ税	8,247,488,000	8,760,206,947	8,760,206,947
現年課税分	8,247,487,000	8,760,206,947	8,760,206,947
滞納繰越分	1,000	—	—
特別土地保有税	2,000	—	—
現年課税分	1,000	—	—
滞納繰越分	1,000	—	—
入湯税	3,323,000	3,407,400	3,407,400
現年課税分	3,322,000	3,407,400	3,407,400
滞納繰越分	1,000	—	—
事業所税	8,989,345,000	8,923,722,000	8,923,289,300
現年課税分	8,986,597,000	8,923,289,300	8,923,289,300
滞納繰越分	2,748,000	432,700	—
都市計画税	25,766,047,000	25,956,090,469	25,841,258,252
現年課税分	25,650,568,000	25,818,615,200	25,744,337,848
滞納繰越分	115,479,000	137,475,269	96,920,404
地方譲与税	3,252,100,000	3,333,651,392	3,333,651,392
利子割交付金	301,524,000	344,646,000	344,646,000
配当割交付金	1,786,438,000	1,448,364,000	1,448,364,000
株式等譲渡所得割交付金	1,260,489,000	1,275,034,000	1,275,034,000
分離課税所得割交付金	308,087,000	334,133,000	334,133,000
県民税所得割臨時交付金	5,381,005,000	5,343,387,000	5,343,387,000
地方消費税交付金	25,048,494,000	25,565,846,000	25,565,846,000
ゴルフ場利用税交付金	38,037,000	35,635,880	35,635,880
自動車取得税交付金	1,593,262,000	1,647,485,908	1,647,485,908
軽油引取税交付金	3,907,422,000	4,005,867,840	4,005,867,840

(単位 円・%)

不納欠損額	収入未済額	左のうちに 処分停止額	予算比 (収入額)	対調定 収入率	前年比 (収入額)	構成比 (収入額)
543,550,172	2,156,288,300	250,038,481	100.7	99.2	113.5	100.0
—	1,567,404,245	18,907,066	100.7	99.6	113.6	99.6
543,550,172	588,884,055	231,131,415	89.9	52.9	80.1	0.4
493,369,232	1,611,795,541	224,529,246	100.8	98.9	127.4	52.4
—	1,190,621,842	16,433,473	100.9	99.4	127.7	52.2
—	1,169,582,830	16,250,273	100.3	99.3	132.3	46.0
—	112,824,142	5,693,332	97.0	99.9	130.9	34.9
—	1,056,758,688	10,556,941	112.3	97.4	136.7	11.1
—	21,039,012	183,200	105.1	99.9	101.4	6.2
493,369,232	421,173,699	208,095,773	95.5	46.2	81.1	0.2
37,152,313	419,777,701	13,402,472	100.3	99.6	101.3	35.1
—	293,514,652	1,116,963	100.4	99.8	101.4	34.8
—	290,182,472	1,113,283	100.4	99.7	101.9	28.5
—	3,332,180	3,680	100.4	100.0	99.5	6.3
37,152,313	126,263,049	12,285,509	82.3	70.1	78.7	0.2
—	—	—	100.0	100.0	101.7	0.1
3,828,530	18,650,238	8,809,183	101.8	97.3	102.7	0.2
—	8,990,399	1,071,665	102.0	98.9	102.9	0.2
3,828,530	9,659,839	7,737,518	83.8	32.2	81.6	0.0
—	—	—	106.2	100.0	99.4	2.5
—	—	—	106.2	100.0	99.4	2.5
—	—	—	—	—	—	—
—	—	—	—	—	—	—
—	—	—	—	—	—	—
—	—	—	102.5	100.0	78.7	0.0
—	—	—	102.6	100.0	78.7	0.0
—	—	—	—	—	—	—
432,700	—	—	99.3	100.0	100.7	2.5
—	—	—	99.3	100.0	100.7	2.5
432,700	—	—	—	—	—	—
8,767,397	106,064,820	3,297,580	100.3	99.6	101.8	7.3
—	74,277,352	284,965	100.4	99.7	101.9	7.3
8,767,397	31,787,468	3,012,615	83.9	70.5	79.0	0.0
—	—	—	102.5	100.0	109.6	—
—	—	—	114.3	100.0	94.8	—
—	—	—	81.1	100.0	84.6	—
—	—	—	101.2	100.0	68.9	—
—	—	—	108.5	100.0	116.8	—
—	—	—	99.3	100.0	13.6	—
—	—	—	102.1	100.0	105.5	—
—	—	—	93.7	100.0	99.4	—
—	—	—	103.4	100.0	99.2	—
—	—	—	102.5	100.0	101.7	—

(注) 自動車取得税交付金及び軽油引取税交付金には、旧法により徴収された税に係る交付金を含む。

8 市税等収入状況(平成30年度)(続)

(2) 管区別(現年課税分)

調定額

区 分	代 表	かわさき		こすぎ 市税分室 (中原区)		
		川崎区	幸 区			
市	税	136,422,657	70,940,136	24,943,327	95,883,463	33,146,162
市 民	税	127,332,992	13,632,234	6,897,453	20,529,687	9,730,580
個 人 (給与特徴)		122,150,651	(15,555,459)	(13,490,378)	(29,045,837)	(25,767,840)
〃 (分離退職)		1,057,916	—	—	—	—
〃 (年金特徴)		4,124,425	(474,182)	(400,491)	(874,673)	(527,494)
〃 (普通徴収)		—	4,525,051	3,312,299	7,837,350	6,673,509
法 人		—	9,107,183	3,585,154	12,692,337	3,057,071
固 定 資 産 税		326,051	45,937,306	13,545,231	59,482,537	17,710,356
土 地 ・ 家 屋		—	29,446,115	11,682,909	41,129,024	16,325,914
償 却 資 産		—	16,491,191	1,862,322	18,353,513	1,384,442
国有資産等所在市交付金		326,051	—	—	—	—
軽 自 動 車 税		—	128,189	73,571	201,760	88,630
市 た ば こ 税		8,760,207	—	—	—	—
特 別 土 地 保 有 税		—	—	—	—	—
入 湯 税		3,407	—	—	—	—
事 業 所 税		—	4,385,940	1,500,347	5,886,287	1,299,951
都 市 計 画 税		—	6,856,467	2,926,725	9,783,192	4,316,645

(注) 個人(給与特徴及び年金特徴)の()内は、各区分内訳を示したもので、各区分の

収入額

市	税	136,309,833	70,572,382	24,803,326	95,375,708	32,939,276
市 民	税	127,220,168	13,344,644	6,792,542	20,137,186	9,572,789
個 人 (給与特徴)		122,037,827	—	—	—	—
〃 (分離退職)		1,057,916	—	—	—	—
〃 (年金特徴)		4,124,425	—	—	—	—
〃 (普通徴収)		—	4,243,519	3,208,727	7,452,246	6,519,242
法 人		—	9,101,125	3,583,815	12,684,940	3,053,547
固 定 資 産 税		326,051	45,873,086	13,517,569	59,390,655	17,672,014
土 地 ・ 家 屋		—	29,382,756	11,655,644	41,038,400	16,288,300
償 却 資 産		—	16,490,330	1,861,925	18,352,255	1,383,714
国有資産等所在市交付金		326,051	—	—	—	—
軽 自 動 車 税		—	126,701	72,854	199,555	87,654
市 た ば こ 税		8,760,207	—	—	—	—
特 別 土 地 保 有 税		—	—	—	—	—
入 湯 税		3,407	—	—	—	—
事 業 所 税		—	4,385,940	1,500,347	5,886,287	1,299,951
都 市 計 画 税		—	6,842,011	2,920,014	9,762,025	4,306,868

(単位 千円)

高津区		みぞのくち		しんゆり		合 計
宮前区	市税事務所	多摩区	麻生区	市税事務所		
27,185,425	22,618,253	49,803,678	19,116,395	19,001,217	38,117,612	353,373,572
8,854,555	6,987,155	15,841,710	6,036,423	5,867,992	11,904,415	185,339,384
(18,656,261)	(18,659,853)	(37,316,114)	(15,404,772)	(14,616,088)	(30,020,860)	122,150,651
—	—	—	—	—	—	1,057,916
(526,843)	(726,881)	(1,253,724)	(609,730)	(858,804)	(1,468,534)	4,124,425
5,588,688	5,835,224	11,423,912	5,249,585	4,984,409	10,233,994	36,168,765
3,265,867	1,151,931	4,417,798	786,838	883,583	1,670,421	21,837,627
13,834,004	12,079,744	25,913,748	10,102,324	10,179,722	20,282,046	123,714,738
12,702,256	11,396,052	24,098,308	9,619,953	9,693,478	19,313,431	100,866,677
1,131,748	683,692	1,815,440	482,371	486,244	968,615	22,522,010
—	—	—	—	—	—	326,051
135,481	153,577	289,058	130,230	104,254	234,484	813,932
—	—	—	—	—	—	8,760,207
—	—	—	—	—	—	—
—	—	—	—	—	—	—
1,041,870	269,303	1,311,173	192,600	233,278	425,878	8,923,289
3,319,515	3,128,474	6,447,989	2,654,818	2,615,971	5,270,789	25,818,615

市税及び市民税合計額には含まれず。

26,979,727	22,427,168	49,406,895	18,914,752	18,859,704	37,774,456	351,806,168
8,703,092	6,855,461	15,558,553	5,883,588	5,776,479	11,660,067	184,148,763
—	—	—	—	—	—	122,037,827
—	—	—	—	—	—	1,057,916
—	—	—	—	—	—	4,124,425
5,440,521	5,706,183	11,146,704	5,099,791	4,894,024	9,993,815	35,112,007
3,262,571	1,149,278	4,411,849	783,797	882,455	1,666,252	21,816,588
13,791,838	12,034,370	25,826,208	10,065,187	10,141,108	20,206,295	123,421,223
12,660,496	11,350,986	24,011,482	9,583,123	9,655,189	19,238,312	100,576,494
1,131,342	683,384	1,814,726	482,064	485,919	967,983	22,518,678
—	—	—	—	—	—	326,051
134,195	151,813	286,008	128,623	103,101	231,724	804,941
—	—	—	—	—	—	8,760,207
—	—	—	—	—	—	—
—	—	—	—	—	—	—
1,041,870	269,303	1,311,173	192,600	233,278	425,878	8,923,289
3,308,732	3,116,221	6,424,953	2,644,754	2,605,738	5,250,492	25,744,338

8 市税等収入状況(平成30年度)(続)

(2) 管区別(現年課税分)(続)

収入未済額

区 分	代 表	かわさき 市税事務所			こすぎ 市税分室 (中原区)
		川崎区	幸区		
市 税	112,824	367,754	140,001	507,755	206,886
市 民 税	112,824	287,590	104,911	392,501	157,791
個人(給与特徴)	112,824	—	—	—	—
〃(分離退職)	—	—	—	—	—
〃(年金特徴)	—	—	—	—	—
〃(普通徴収)	—	281,532	103,572	385,104	154,267
法 人	—	6,058	1,339	7,397	3,524
固定資産税	—	64,220	27,662	91,882	38,342
土地・家屋	—	63,359	27,265	90,624	37,614
償却資産	—	861	397	1,258	728
国有資産等所在市交付金	—	—	—	—	—
軽自動車税	—	1,488	717	2,205	976
市たばこ税	—	—	—	—	—
特別土地保有税	—	—	—	—	—
入湯税	—	—	—	—	—
事業所税	—	—	—	—	—
都市計画税	—	14,456	6,711	21,167	9,777

収入率

市 税	99.9	99.5	99.4	99.5	99.4
市 民 税	99.9	97.9	98.5	98.1	98.4
個人(給与特徴)	99.9	—	—	—	—
〃(分離退職)	100.0	—	—	—	—
〃(年金特徴)	100.0	—	—	—	—
〃(普通徴収)	—	93.8	96.9	95.1	97.7
法 人	—	99.9	100.0	99.9	99.9
固定資産税	100.0	99.9	99.8	99.8	99.8
土地・家屋	—	99.8	99.8	99.8	99.8
償却資産	—	100.0	100.0	100.0	99.9
国有資産等所在市交付金	100.0	—	—	—	—
軽自動車税	—	98.8	99.0	98.9	98.9
市たばこ税	100.0	—	—	—	—
特別土地保有税	—	—	—	—	—
入湯税	100.0	—	—	—	—
事業所税	—	100.0	100.0	100.0	100.0
都市計画税	—	99.8	99.8	99.8	99.8

(単位 千円・%)

みぞのくち 市税事務所			しんゆり 市税事務所			合 計
高津区	宮前区		多摩区	麻生区		
205,698	191,085	396,783	201,643	141,513	343,156	1,567,404
151,463	131,694	283,157	152,835	91,513	244,348	1,190,621
—	—	—	—	—	—	112,824
—	—	—	—	—	—	—
—	—	—	—	—	—	—
148,167	129,041	277,208	149,794	90,385	240,179	1,056,758
3,296	2,653	5,949	3,041	1,128	4,169	21,039
42,166	45,374	87,540	37,137	38,614	75,751	293,515
41,760	45,066	86,826	36,830	38,289	75,119	290,183
406	308	714	307	325	632	3,332
—	—	—	—	—	—	—
1,286	1,764	3,050	1,607	1,153	2,760	8,991
—	—	—	—	—	—	—
—	—	—	—	—	—	—
—	—	—	—	—	—	—
—	—	—	—	—	—	—
10,783	12,253	23,036	10,064	10,233	20,297	74,277

99.2	99.2	99.2	98.9	99.3	99.1	99.6
98.3	98.1	98.2	97.5	98.4	97.9	99.4
—	—	—	—	—	—	99.9
—	—	—	—	—	—	100.0
—	—	—	—	—	—	100.0
97.3	97.8	97.6	97.1	98.2	97.7	97.1
99.9	99.8	99.9	99.6	99.9	99.8	99.9
99.7	99.6	99.7	99.6	99.6	99.6	99.8
99.7	99.6	99.6	99.6	99.6	99.6	99.7
100.0	100.0	100.0	99.9	99.9	99.9	100.0
—	—	—	—	—	—	100.0
99.1	98.9	98.9	98.8	98.9	98.8	98.9
—	—	—	—	—	—	100.0
—	—	—	—	—	—	—
—	—	—	—	—	—	100.0
100.0	100.0	100.0	100.0	100.0	100.0	100.0
99.7	99.6	99.6	99.6	99.6	99.6	99.7

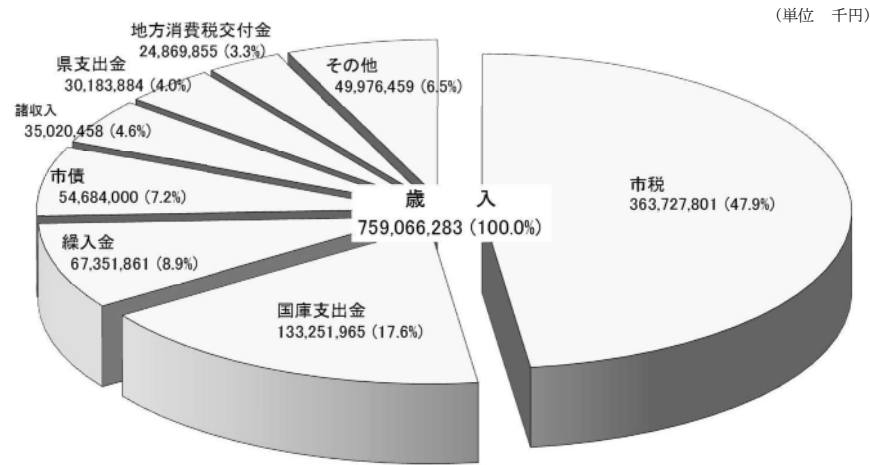
9 市税納付(入)額等状況(平成30年度)

区 分	最 終 調 定 額 (A)		督 促 状 発 付 ま だ の 納 付 (入) 額 (B)			
	税 額	件 数	税 額 (B/A)	件 数	(B/A)	
市	355,776,843,850	4,063,764	—	—	—	—
現年課税分	353,373,572,584	3,947,669	341,543,136,867	96.7	3,534,990	89.5
滞納繰越分	2,403,271,266	116,095	—	—	—	—
市 民 税	187,038,541,197	2,090,558	—	—	—	—
現年課税分	185,339,384,437	2,003,073	178,892,252,882	96.5	1,769,250	88.3
個人	163,501,757,137	1,956,847	157,200,125,782	96.1	1,725,238	88.2
給与特徴	122,150,650,948	1,108,233	120,968,839,189	99.0	1,059,892	95.6
年金特徴	4,124,425,100	54	4,124,425,100	100.0	54	100.0
普通徴収	36,168,765,427	846,326	31,048,945,831	85.8	663,058	78.3
退職分	1,057,915,662	2,234	1,057,915,662	100.0	2,234	100.0
法人	21,837,627,300	46,226	21,692,127,100	99.3	44,012	95.2
滞納繰越分	1,699,156,760	87,485	—	—	—	—
個人	1,657,969,013	86,701	—	—	—	—
給与特徴+退職分	124,038,084	10,515	—	—	—	—
年金特徴+普通徴収	1,533,930,929	76,186	—	—	—	—
法人	41,187,747	784	—	—	—	—
固 定 資 産 税	124,261,041,213	1,793,121	—	—	—	—
現年課税分	123,388,686,600	1,770,648	119,181,133,736	96.6	1,613,831	91.1
土地・家屋	100,866,676,700	1,710,868	96,720,036,436	95.9	1,556,145	91.0
償却資産	22,522,009,900	59,780	22,461,097,300	99.7	57,686	96.5
滞納繰越分	546,303,013	22,453	—	—	—	—
土地・家屋	537,187,155	22,080	—	—	—	—
償却資産	9,115,858	373	—	—	—	—
国有資産等所在市交付金	326,051,600	20	326,051,600	100.0	20	100.0
軽 自 動 車 税	833,834,624	177,244	—	—	—	—
現年課税分	813,931,100	171,088	717,968,396	88.2	149,093	87.1
滞納繰越分	19,903,524	6,156	—	—	—	—
市 た ば こ 税	8,760,206,947	1,240	—	—	—	—
現年課税分	8,760,206,947	1,240	8,759,944,697	100.0	1,225	98.8
滞納繰越分	—	—	—	—	—	—
特 別 土 地 保 有 税	—	—	—	—	—	—
現年課税分	—	—	—	—	—	—
滞納繰越分	—	—	—	—	—	—
入 湯 税	3,407,400	48	—	—	—	—
現年課税分	3,407,400	48	2,972,700	87.2	36	75.0
滞納繰越分	—	—	—	—	—	—
事 業 所 税	8,923,722,000	1,553	—	—	—	—
現年課税分	8,923,289,300	1,552	8,905,603,800	99.8	1,535	98.9
滞納繰越分	432,700	1	—	—	—	—
都 市 計 画 税	25,956,090,469	—	—	—	—	—
現年課税分	25,818,615,200	—	24,757,209,056	95.9	—	—
滞納繰越分	137,475,269	—	—	—	—	—

(単位 円・件・%)

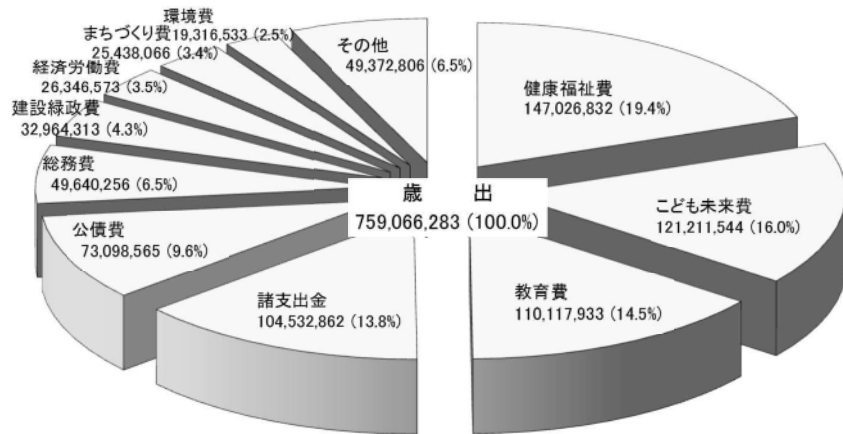
督 促 状 発 付 額 (C)				滞 納 債 権 引 継 ぎ ま だ の 納 付 (入) 額 (D)				滞 納 債 権 引 継 ぎ 額 (E)			
税 額	(C/A)	件 数	(C/A)	税 額	(D/A)	件 数	(D/A)	税 額	(E/A)	件 数	(E/A)
—	—	—	—	—	—	—	—	9,454,176,693	2.7	371,118	9.1
11,830,435,717	3.3	412,679	10.5	4,779,530,290	1.4	157,656	4.0	7,050,905,427	2.0	255,023	6.5
—	—	—	—	—	—	—	—	2,403,271,266	100.0	116,095	100.0
—	—	—	—	—	—	—	—	5,841,306,803	3.1	240,171	11.5
6,447,131,555	3.5	233,823	11.7	2,304,981,512	1.2	81,137	4.1	4,142,150,043	2.2	152,686	7.6
6,301,631,355	3.9	231,609	11.8	2,244,639,712	1.4	80,233	4.1	4,056,991,643	2.5	151,376	7.7
1,181,811,759	1.0	48,341	4.4	728,837,052	0.6	27,720	2.5	452,974,707	0.4	20,621	1.9
—	—	—	—	—	—	—	—	—	—	—	—
5,119,819,596	14.2	183,268	21.7	1,515,802,660	4.2	52,513	6.2	3,604,016,936	10.0	130,755	15.4
—	—	—	—	—	—	—	—	—	—	—	—
145,500,200	0.7	2,214	4.8	60,341,800	0.3	904	2.0	85,158,400	0.4	1,310	2.8
—	—	—	—	—	—	—	—	1,699,156,760	100.0	87,485	100.0
—	—	—	—	—	—	—	—	1,657,969,013	100.0	86,701	100.0
—	—	—	—	—	—	—	—	124,038,084	100.0	10,515	100.0
—	—	—	—	—	—	—	—	1,533,930,929	100.0	76,186	100.0
—	—	—	—	—	—	—	—	41,187,747	100.0	784	100.0
—	—	—	—	—	—	—	—	2,808,825,858	2.3	110,970	6.2
4,207,552,864	3.4	156,817	8.9	1,945,030,019	1.6	68,300	3.9	2,262,522,845	1.8	88,517	5.0
4,146,640,264	4.1	154,723	9.0	1,910,389,121	1.9	67,148	3.9	2,236,251,143	2.2	87,575	5.1
60,912,600	0.3	2,094	3.5	34,640,898	0.2	1,152	1.9	26,271,702	0.1	942	1.6
—	—	—	—	—	—	—	—	546,303,013	100.0	22,453	100.0
—	—	—	—	—	—	—	—	537,187,155	100.0	22,080	100.0
—	—	—	—	—	—	—	—	9,115,858	100.0	373	100.0
—	—	—	—	—	—	—	—	—	—	—	—
—	—	—	—	—	—	—	—	78,948,924	9.5	19,948	11.3
95,962,704	11.8	21,995	12.9	36,917,304	4.5	8,203	4.8	59,045,400	7.3	13,792	8.1
—	—	—	—	—	—	—	—	19,903,524	100.0	6,156	100.0
—	—	—	—	—	—	—	—	55,334	0.0	7	0.6
262,250	0.0	15	1.2	206,916	0.0	8	0.6	55,334	0.0	7	0.6
—	—	—	—	—	—	—	—	—	—	—	—
—	—	—	—	—	—	—	—	—	—	—	—
—	—	—	—	—	—	—	—	318,150	9.3	8	16.7
434,700	12.8	12	25.0	116,550	3.4	4	8.3	318,150	9.3	8	16.7
—	—	—	—	—	—	—	—	—	—	—	—
—	—	—	—	—	—	—	—	14,838,200	0.2	14	0.9
17,685,500	0.2	17	1.1	3,280,000	0.0	4	0.3	14,405,500	0.2	13	0.8
—	—	—	—	—	—	—	—	432,700	100.0	1	100.0
—	—	—	—	—	—	—	—	709,883,424	2.7	—	—
1,061,406,144	4.1	—	—	488,997,989	1.9	—	—	572,408,155	2.2	—	—
—	—	—	—	—	—	—	—	137,475,269	100.0	—	—

一般会計当初予算の構成(令和元年度)



[その他の内訳]

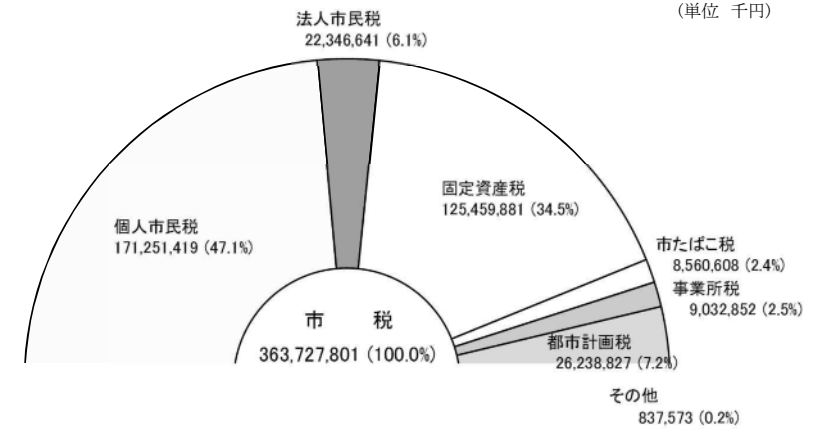
使用料及び手数料	16,387,681 (2.1%)	配当割交付金	1,773,496 (0.2%)	交通安全対策特別交付金	316,835 (0.0%)
分担金及び負担金	13,432,871 (1.8%)	株式等譲渡所得割交付金	1,269,737 (0.2%)	分離課税所得割交付金	314,199 (0.0%)
地方特例交付金	4,594,159 (0.6%)	自動車取得税交付金	861,318 (0.1%)	利子割交付金	281,240 (0.0%)
軽油引取税交付金	3,996,104 (0.5%)	地方交付税	427,987 (0.1%)	繰越金	100,000 (0.0%)
地方譲与税	2,939,575 (0.4%)	寄附金	399,892 (0.1%)	ゴルフ場利用税交付金	34,351 (0.0%)
財産収入	2,481,710 (0.3%)	環境性能割交付金	365,304 (0.1%)		



[その他の内訳]

消防費	17,394,868 (2.3%)	港湾費	7,693,503 (1.0%)	議会費	1,674,387 (0.2%)
区役所費	14,491,081 (1.9%)	市民文化費	7,618,967 (1.0%)	予備費	500,000 (0.1%)

市税当初予算の構成(令和元年度)



一般会計及び市税当初予算各年度比較

