

第1 [総括]

1 人口・世帯数・面積

区分	年					
	50	55	60	2	7	12
人口	1,005,448	1,045,082	1,079,701	1,159,824	1,202,796	1,241,552
男	526,211	546,705	564,818	609,324	632,086	646,449
女	479,237	498,377	514,883	550,500	570,710	595,103
世帯数(世帯)	301,244	336,043	402,938	451,568	500,877	537,330
面積(km ²)	137.53	142.16	142.63	142.77	143.85	144.35
人口密度(km ² 当たり)	7,311	7,351	7,570	8,124	8,361	8,601
川崎区	219,376	203,234	194,112	198,048	197,396	194,528
区役所	87,139	80,602	77,122	81,298	82,939	83,533
(大) 大師支所	72,248	68,133	65,959	67,180	65,624	63,260
支田島支所	59,989	54,499	51,031	49,570	48,833	47,735
所幸区	148,557	141,418	135,928	142,362	140,128	136,710
(中) 中原区	197,161	187,985	183,426	186,363	191,533	195,834
別高津区	248,897	280,855	152,136	162,524	171,072	180,444
人宮前区	—	—	157,201	174,495	185,006	198,221
口多摩区	191,457	231,590	151,052	172,603	186,216	195,678
麻生区	—	—	105,846	123,429	131,445	140,137

(注) 各年1月1日現在。

2 一般会計決算額と市税

区分	年度					
	50	55	60	2	7	12
一般歳入(A)	140,355,100	225,554,368	318,339,993	415,355,303	517,529,695	545,843,505
会計歳出(B)	131,361,749	220,397,024	313,839,947	405,452,810	511,324,690	541,093,588
市税(C)	55,798,649	117,778,795	182,940,386	249,525,645	271,373,827	265,678,464
(C)/(A)(%)	39.8	52.2	57.5	60.1	52.4	48.7
基準収入額(D)	45,087,538	81,500,386	130,952,277	179,869,040	215,225,292	211,758,983
財政需要額(E)	52,398,011	89,409,247	122,544,791	167,505,628	201,698,243	231,088,095
(D)/(E)(%)	86.0	91.2	106.9	107.4	106.7	91.6

(注) 令和2年度の(A)～(C)は当初予算額、(D)及び(E)は当初算定額。

(単位 人)

17	22	27	29	30	1	2
1,306,992	1,410,826	1,461,909	1,491,577	1,505,357	1,517,756	1,531,646
675,985	727,087	741,644	756,755	762,929	768,435	774,658
631,007	683,739	720,265	734,822	742,428	749,321	756,988
587,929	652,769	687,960	704,776	717,241	728,304	740,983
144.35	144.35	144.35	144.35	144.35	144.35	144.35
9,054	9,774	10,128	10,333	10,429	10,514	10,611
202,720	216,029	219,932	226,727	229,953	231,633	233,004
86,181	92,852	94,993	98,522	101,262	102,419	102,580
67,962	72,116	73,203	75,402	75,882	76,539	77,771
48,577	51,061	51,736	52,803	52,809	52,675	52,653
142,010	153,298	158,767	163,567	166,182	167,191	170,775
206,207	229,871	244,588	251,508	254,414	258,542	261,950
198,500	215,161	225,124	229,547	230,893	232,058	233,262
205,835	217,141	224,883	228,135	230,080	231,325	232,533
201,888	211,585	213,765	215,610	216,475	218,124	220,015
149,832	167,741	174,850	176,483	177,360	178,883	180,107

(単位 千円)

17	22	27	29	30	1	2
509,499,403	607,148,629	605,111,133	700,691,551	715,316,660	739,763,253	792,463,317
504,152,386	599,760,735	602,309,503	697,514,436	712,891,722	736,704,480	792,463,317
262,778,889	281,990,525	300,740,010	311,185,928	353,077,005	361,896,242	363,407,622
51.6	46.4	49.7	44.4	49.4	48.9	45.9
209,952,168	207,532,362	233,474,024	286,388,583	293,127,024	297,074,880	306,317,343
202,037,420	206,740,790	234,249,515	286,575,238	287,431,560	289,207,442	295,154,897
103.9	100.4	99.7	99.9	102.0	102.7	103.8

3 市税予算・決算(調定及び収入額等)累年比較

区分		年度					
		50	55	60	2	7	12
予算額		54,878,296	117,256,700	181,364,601	245,493,463	269,609,453	265,180,582
決算	調定額	56,771,671	119,763,100	187,411,956	255,387,323	286,000,259	283,076,647
	収入額	55,798,649	117,778,795	182,940,386	249,525,645	271,373,827	265,678,464
	不納欠損額	70,075	85,633	156,982	462,807	652,103	1,467,969
	収入未済額	902,947	1,898,672	4,314,588	5,398,871	13,974,329	15,930,214
	予算比	101.7	100.4	100.9	101.6	100.7	100.2
前年比	収入率	98.3	98.3	97.6	97.7	94.9	93.9
	予算額	108.9	117.3	113.1	103.6	106.3	97.3
	調定額	107.6	116.9	112.5	104.1	104.9	97.5
	収入額	107.6	116.7	112.5	104.0	104.6	97.3

(注) 予算額は最終予算額。令和2年度は当初予算額。

4 国税・県税調定及び収入額累年比較(市内税務署・市内県税事務所取扱分)

区分		年度					
		50	55	60	2	7	12
国税	調定額	312,189,973	567,253,871	656,907,501	973,611,382	929,207,174	863,587,989
	収入額	281,929,824	539,448,655	621,981,030	911,137,021	835,471,610	790,965,559
	収入率	90.3	95.1	94.7	93.6	89.9	91.6
	前年比(収入)	103.3	109.1	90.0	112.2	100.9	103.9
県税	調定額	31,655,050	84,873,738	115,137,658	151,555,145	116,671,141	96,325,063
	収入額	30,848,191	83,507,577	112,939,151	149,102,451	111,673,192	90,953,871
	収入率	97.5	98.4	98.1	98.4	95.7	94.4
	前年比(収入)	70.4	136.1	116.0	99.8	109.1	114.2

(注) 1 国税は、川崎南・北・西税務署扱い分。県税は、川崎・高津・麻生(平成26年4月1日に
 2 平成12年度以降の国税の調定及び収入額は、国が消費税と併せて賦課徴収している
 3 令和元年度の国税の調定及び収入額は、令和3年6月末頃に公表予定。

(単位 千円・%)

年度						
17	22	27	29	30	1	2
260,336,251	278,142,654	300,116,942	309,270,363	350,625,669	364,205,417	363,407,622
274,960,569	293,282,521	306,632,520	314,243,953	355,776,843	364,677,697	366,480,846
262,778,889	281,990,525	300,740,010	311,185,928	353,077,005	361,896,242	363,407,622
1,621,261	1,243,181	1,283,938	640,717	543,550	506,627	—
10,560,419	10,048,815	4,608,572	2,417,308	2,156,288	2,274,828	—
100.9	101.4	100.2	100.6	100.7	99.4	100.0
95.6	96.1	98.1	99.0	99.2	99.2	99.2
103.3	96.2	101.3	102.1	113.4	103.9	99.8
102.4	98.8	101.0	101.5	113.2	102.5	100.5
103.1	98.9	101.4	101.9	113.5	102.5	100.4

(単位 千円・%)

年度					
17	22	27	29	30	1
882,178,724	801,068,031	941,351,412	941,531,636	909,183,354	
823,730,114	750,659,352	896,330,571	904,044,385	870,454,334	
93.4	93.7	95.2	96.0	95.7	
106.4	106.2	109.9	104.2	96.3	
117,386,293	121,059,093	146,612,524	157,570,491	126,360,903	117,278,089
112,847,211	114,846,338	142,084,895	154,778,914	124,308,586	115,412,200
96.1	94.9	96.9	98.2	98.4	98.4
107.7	92.6	101.6	100.3	80.3	92.8

高津へ再編)県税事務所扱い分。
 地方消費税(道府県税)相当分を除いた推計額である。

5 市税等予算額累年比較

区 分	昭 和 50 年 度		昭 和 55 年 度		昭 和 60 年 度	
	当 初	最 終	当 初	最 終	当 初	最 終
市 税	56,048,744	54,878,296	105,803,269	117,256,700	175,761,979	181,364,601
市 民 税	25,068,370	21,806,060	45,372,335	53,196,264	81,723,979	84,514,556
個 人 税	17,747,631	16,677,118	32,544,649	35,589,716	56,672,831	58,232,536
現 年 課 税 分	17,630,365	16,559,852	32,325,133	35,370,200	56,092,659	57,652,364
滞 納 繰 越 分	117,266	117,266	219,516	219,516	580,172	580,172
法 人 税	7,320,739	5,128,942	12,827,686	17,606,548	25,051,148	26,282,020
現 年 課 税 分	7,296,626	5,104,829	12,798,246	17,577,108	25,014,250	26,245,122
滞 納 繰 越 分	24,113	24,113	29,440	29,440	36,898	36,898
固 定 資 産 税	22,469,212	23,647,282	40,320,662	41,860,464	62,517,962	64,272,124
固 定 資 産 税	22,076,844	23,236,540	39,654,351	41,194,153	61,523,987	63,278,149
現 年 課 税 分	22,051,290	23,210,986	39,559,814	41,099,616	61,265,948	63,020,110
土 地 税	10,530,726	10,788,112	19,487,425	19,540,775	28,755,132	28,935,598
家 屋 税	5,087,342	5,265,861	8,889,350	9,050,536	14,294,022	14,457,694
償 却 資 産 税	6,433,222	7,157,013	11,183,039	12,508,305	18,216,794	19,626,818
滞 納 繰 越 分	25,554	25,554	94,537	94,537	258,039	258,039
国 有 資 産 等 所 在 市 交 付 金	392,368	410,742	666,311	666,311	993,975	993,975
軽 自 動 車 税	82,283	82,283	115,351	115,351	252,077	252,077
現 年 課 税 分	81,529	81,529	114,481	114,481	249,551	249,551
滞 納 繰 越 分	754	754	870	870	2,526	2,526
市 た ば こ 消 費 税	2,673,595	2,764,922	4,234,761	4,234,761	5,621,400	5,917,995
電 気 税	1,905,000	2,015,471	3,466,979	5,083,666	6,366,953	6,511,615
ガ ス 税	205,923	225,224	101,607	199,168	170,122	170,122
特 別 土 地 保 有 税	451,410	919,211	265,238	392,232	262,781	664,334
現 年 課 税 分	450,215	918,016	257,816	384,810	247,683	649,236
滞 納 繰 越 分	1,195	1,195	7,422	7,422	15,098	15,098
商 品 切 手 発 行 税	—	—	—	—	85,790	85,790
事 業 所 税	310,239	473,073	3,921,861	4,112,413	6,099,154	6,314,227
現 年 課 税 分	310,239	473,073	3,920,788	4,111,340	6,097,633	6,312,706
滞 納 繰 越 分	—	—	1,073	1,073	1,521	1,521
都 市 計 画 税	2,882,712	2,944,770	8,004,475	8,062,381	12,661,761	12,661,761
現 年 課 税 分	2,877,843	2,939,901	7,983,455	8,041,361	12,604,826	12,604,826
滞 納 繰 越 分	4,869	4,869	21,020	21,020	56,935	56,935
旧 法 に よ る 税	—	—	—	—	—	—
地 方 譲 与 税	1,471,464	1,528,200	2,549,637	2,549,637	2,120,691	2,120,691
利 子 割 交 付 金	—	—	—	—	—	—
配 当 割 交 付 金	—	—	—	—	—	—
株 式 等 譲 渡 所 得 割 交 付 金	—	—	—	—	—	—
地 方 消 費 税 交 付 金	—	—	—	—	—	—
娯 楽 施 設 利 用 税 交 付 金	6,296	58,203	4,507	58,339	56,294	56,294
特 別 地 方 消 費 税 交 付 金	—	—	—	—	—	—
自 動 車 取 得 税 交 付 金	1,019,914	1,339,768	2,069,880	2,203,467	2,758,443	2,758,443
軽 油 引 取 税 交 付 金	1,047,932	880,369	1,984,400	1,984,400	2,677,500	2,677,500
国 有 提 供 施 設 助 成 交 付 金	22,600	24,033	—	—	—	—

(注) 昭和50年度から昭和60年度の国有資産等所在市交付金には納付金を含み、平成2年度以降の市たばこ消費税
また、旧法による税は、平成2年度が市たばこ消費税・電気税・ガス税、平成7年度が商品切手発行税であり、

(単位 千円)

平 成 2 年 度		平 成 7 年 度		平 成 12 年 度		平 成 17 年 度	
当 初	最 終	当 初	最 終	当 初	最 終	当 初	最 終
243,006,463	245,493,463	268,405,572	269,609,453	261,603,505	265,180,582	251,734,716	260,336,251
127,073,633	126,671,633	113,850,674	114,250,674	101,372,549	104,949,626	104,454,208	112,352,118
89,095,606	94,110,606	94,640,076	94,640,076	85,858,080	87,322,839	84,784,995	88,247,414
88,179,028	93,194,028	93,304,483	93,304,483	84,334,971	85,799,730	83,670,232	87,132,651
916,578	916,578	1,335,593	1,335,593	1,523,109	1,523,109	1,114,763	1,114,763
37,978,027	32,561,027	19,210,598	19,610,598	15,514,469	17,626,787	19,669,213	24,104,704
37,916,497	32,499,497	19,142,554	19,542,554	15,466,125	17,578,443	19,624,068	24,059,559
61,530	61,530	68,044	68,044	48,344	48,344	45,145	45,145
83,173,966	84,755,966	112,462,922	112,462,922	117,365,909	117,365,909	108,725,615	108,966,337
82,954,484	84,536,484	112,136,268	112,136,268	116,956,060	116,956,060	108,258,416	108,499,138
82,665,046	84,247,046	111,322,764	111,322,764	115,284,603	115,284,603	107,032,184	107,272,906
35,574,492	35,574,492	51,221,546	51,221,546	54,853,838	54,853,838	45,906,635	46,147,357
23,842,254	23,842,254	33,133,637	33,133,637	35,676,003	35,676,003	40,511,700	40,511,700
23,248,300	24,830,300	26,967,581	26,967,581	24,754,762	24,754,762	20,613,849	20,613,849
289,438	289,438	813,504	813,504	1,671,457	1,671,457	1,226,232	1,226,232
219,482	219,482	326,654	326,654	409,849	409,849	467,199	467,199
310,124	310,124	333,436	333,436	356,747	356,747	438,381	438,381
306,032	306,032	325,506	325,506	346,203	346,203	426,542	426,542
4,092	4,092	7,930	7,930	10,544	10,544	11,839	11,839
6,361,859	6,771,859	7,290,840	7,290,840	8,568,229	8,568,229	8,178,550	8,331,344
—	—	—	—	—	—	—	—
—	—	—	—	—	—	—	—
509,433	926,433	832,557	1,284,440	401,554	401,554	2,011	2,011
498,503	915,503	795,077	1,246,960	331,531	331,531	1	1
10,930	10,930	37,480	37,480	70,023	70,023	2,010	2,010
123,877	123,877	—	—	—	—	—	—
7,848,592	8,328,592	8,757,055	9,109,053	8,281,369	8,281,369	7,237,887	7,381,734
7,842,634	8,322,634	8,754,422	9,106,420	8,264,080	8,264,080	7,233,794	7,377,641
5,958	5,958	2,633	2,633	17,289	17,289	4,093	4,093
17,604,976	17,604,976	24,878,087	24,878,087	25,257,148	25,257,148	22,698,064	22,864,326
17,531,268	17,531,268	24,655,701	24,655,701	24,797,739	24,797,739	22,380,881	22,547,143
73,708	73,708	222,386	222,386	459,409	459,409	317,183	317,183
3	3	1	1	—	—	—	—
8,830,489	7,881,489	8,758,869	8,758,869	3,437,682	3,437,682	7,824,389	7,824,389
3,685,763	5,876,763	5,120,032	5,120,032	5,289,361	5,366,646	812,080	886,144
—	—	—	—	—	—	409,238	409,238
—	—	—	—	—	—	152,944	424,112
—	—	—	—	10,616,254	11,080,070	11,051,522	11,130,364
77,476	77,476	74,900	74,900	55,132	55,132	50,764	50,764
37,808	37,808	117,000	117,000	40,365	40,365	1	1
5,572,736	5,572,736	5,356,434	5,356,434	3,469,237	3,469,237	3,834,852	3,834,852
3,476,265	3,476,265	5,715,540	5,715,540	5,737,202	5,737,202	4,958,388	4,958,388
—	—	—	—	—	—	—	—

は市たばこ税で、予算額には滞納繰越分1千円を含む。
平成2年度以降の娯楽施設利用税交付金はゴルフ場利用税交付金である。

6 市税等決算額(令和元年度)

区 分	予 算 額 (千 円)			決 算 額 (D)
	当 初 (A)	補 正 (B)	最 終 (C)	
市	363,727,801	477,616	364,205,417	361,896,241,948
現年課税分	362,543,459	477,616	363,021,075	360,653,134,747
滞納繰越分	1,184,342	—	1,184,342	1,243,107,201
市民税	193,598,060	477,616	194,075,676	191,111,287,602
現年課税分	192,821,707	477,616	193,299,323	190,247,685,490
個人	170,486,498	477,616	170,964,114	171,903,415,045
法人	22,335,209	—	22,335,209	18,344,270,445
滞納繰越分	776,353	—	776,353	863,602,112
固定資産税	125,459,881	—	125,459,881	125,651,726,836
現年課税分	124,812,460	—	124,812,460	125,025,791,724
土地	50,758,775	—	50,758,775	50,854,781,559
家屋	51,569,067	—	51,569,067	51,649,377,765
償却資産	22,484,618	—	22,484,618	22,521,632,400
滞納繰越分	319,921	—	319,921	298,435,312
国有資産等所在市交付金	327,500	—	327,500	327,499,800
軽自動車税	834,107	—	834,107	852,525,913
現年課税分	819,082	—	819,082	832,955,166
滞納繰越分	7,160	—	7,160	5,496,047
環境性能割	7,865	—	7,865	14,074,700
市たばこ税	8,560,608	—	8,560,608	8,873,502,391
現年課税分	8,560,607	—	8,560,607	8,873,502,391
滞納繰越分	1	—	1	—
特別土地保有税	2	—	2	—
現年課税分	1	—	1	—
滞納繰越分	1	—	1	—
入湯税	3,464	—	3,464	7,305,600
現年課税分	3,463	—	3,463	7,305,600
滞納繰越分	1	—	1	—
事業所税	9,032,852	—	9,032,852	9,112,128,600
現年課税分	9,030,606	—	9,030,606	9,112,128,600
滞納繰越分	2,246	—	2,246	—
都市計画税	26,238,827	—	26,238,827	26,287,765,006
現年課税分	26,160,168	—	26,160,168	26,212,191,276
滞納繰越分	78,659	—	78,659	75,573,730
地方譲与税	2,939,575	—	2,939,575	3,050,143,182
利子割交付金	281,240	—	281,240	180,486,000
配当割交付金	1,773,496	—	1,773,496	1,666,393,000
株式等譲渡所得割交付金	1,269,737	—	1,269,737	1,004,063,000
分離課税所得割交付金	314,199	—	314,199	423,611,000
地方消費税交付金	24,869,855	—	24,869,855	24,627,586,000
ゴルフ場利用税交付金	34,351	—	34,351	33,280,240
自動車取得税交付金	861,318	—	861,318	876,928,827
環境性能割交付金	365,304	—	365,304	332,977,347
軽油引取税交付金	3,996,104	—	3,996,104	4,071,963,247
県民税所得割臨時交付金	—	—	—	—

(注) 自動車取得税交付金には旧法による自動車取得税交付金を含み、軽油引取税交付金には旧法による軽油引取

(単位 円・%)

対 予 算 比 較		対 前 年 比 較	
対当初(D-A)	(D/A)	対最終(D-C)	(D/C)
△1,831,559,052	99.5	△2,309,175,052	99.4
△1,890,324,253	99.5	△2,367,940,253	99.3
58,765,201	105.0	58,765,201	105.0
△2,486,772,398	98.7	△2,964,388,398	98.5
△2,574,021,510	98.7	△3,051,637,510	98.4
1,416,917,045	100.8	939,301,045	100.5
△3,990,938,555	82.1	△3,990,938,555	82.1
87,249,112	111.2	87,249,112	111.2
191,845,836	100.2	191,845,836	100.2
213,331,724	100.2	213,331,724	100.2
96,006,559	100.2	96,006,559	100.2
80,310,765	100.2	80,310,765	100.2
37,014,400	100.2	37,014,400	100.2
△21,485,688	93.3	△21,485,688	93.3
△200	100.0	△200	100.0
18,418,913	102.2	18,418,913	102.2
13,873,166	101.7	13,873,166	101.7
△1,663,953	76.8	△1,663,953	76.8
6,209,700	179.0	6,209,700	179.0
312,894,391	103.7	312,894,391	103.7
312,895,391	103.7	312,895,391	103.7
△1,000	皆減	△1,000	皆減
△2,000	皆減	△2,000	皆減
△1,000	皆減	△1,000	皆減
△1,000	皆減	△1,000	皆減
3,841,600	210.9	3,841,600	210.9
3,842,600	211.0	3,842,600	211.0
△1,000	皆減	△1,000	皆減
79,276,600	100.9	79,276,600	100.9
81,522,600	100.9	81,522,600	100.9
△2,246,000	皆減	△2,246,000	皆減
48,938,006	100.2	48,938,006	100.2
52,023,276	100.2	52,023,276	100.2
△3,085,270	96.1	△3,085,270	96.1
110,568,182	103.8	110,568,182	103.8
△100,754,000	64.2	△100,754,000	64.2
△107,103,000	94.0	△107,103,000	94.0
△265,674,000	79.1	△265,674,000	79.1
109,412,000	134.8	109,412,000	134.8
△242,269,000	99.0	△242,269,000	99.0
△1,070,760	96.9	△1,070,760	96.9
15,610,827	101.8	15,610,827	101.8
△32,326,653	91.2	△32,326,653	91.2
75,859,247	101.9	75,859,247	101.9
—	—	—	—
353,077,005,378	102.5	353,077,005,378	102.5
8,819,236,570	102.5	8,819,236,570	102.5
1,270,837,039	97.8	1,270,837,039	97.8
184,933,376,424	103.3	184,933,376,424	103.3
184,148,762,595	103.3	184,148,762,595	103.3
162,332,174,307	105.9	162,332,174,307	105.9
21,816,588,288	84.1	21,816,588,288	84.1
784,613,829	110.1	784,613,829	110.1
123,804,111,199	101.5	123,804,111,199	101.5
123,095,171,948	101.6	123,095,171,948	101.6
50,405,501,562	100.9	50,405,501,562	100.9
50,170,992,666	102.9	50,170,992,666	102.9
22,518,677,720	100.0	22,518,677,720	100.0
382,887,651	77.9	382,887,651	77.9
326,051,600	100.4	326,051,600	100.4
811,355,856	105.1	811,355,856	105.1
804,940,701	103.5	804,940,701	103.5
6,415,155	85.7	6,415,155	85.7
—	皆増	—	皆増
8,760,206,947	101.3	8,760,206,947	101.3
8,760,206,947	101.3	8,760,206,947	101.3
—	—	—	—
—	—	—	—
—	—	—	—
3,407,400	214.4	3,407,400	214.4
3,898,200	214.4	3,898,200	214.4
—	—	—	—
8,923,289,300	102.1	8,923,289,300	102.1
8,923,289,300	102.1	8,923,289,300	102.1
—	—	—	—
25,841,258,252	101.7	25,841,258,252	101.7
25,744,337,848	101.8	25,744,337,848	101.8
96,920,404	78.0	96,920,404	78.0
3,333,651,392	91.5	3,333,651,392	91.5
344,646,000	52.4	344,646,000	52.4
1,448,364,000	115.1	1,448,364,000	115.1
△270,971,000	78.7	△270,971,000	78.7
334,133,000	126.8	334,133,000	126.8
25,565,846,000	96.3	25,565,846,000	96.3
35,635,880	93.4	35,635,880	93.4
1,647,485,908	53.2	1,647,485,908	53.2
—	皆増	—	皆増
4,005,867,840	101.6	4,005,867,840	101.6
5,343,387,000	皆減	5,343,387,000	皆減

税交付金を含む。

7 市税等(税目別)調定額・収入額累年比較

区 分	昭 和 50 年 度			昭 和 55 年 度		
	調 定 額	収入率	収 入 額	調 定 額	収入率	収 入 額
市 税	56,771,671	98.3	55,798,649	119,763,100	98.3	117,778,795
現年課税分	55,950,314	99.1	55,467,718	118,318,130	99.1	117,283,941
滞納繰越分	821,357	40.3	330,931	1,444,970	34.2	494,854
市 民 税	23,183,951	96.8	22,440,345	54,765,415	97.4	53,349,783
現年課税分	22,512,471	98.5	22,169,592	53,723,875	98.7	53,013,126
個人・特別徴収	11,633,490	99.3	11,556,773	24,715,782	99.5	24,586,712
個人・普通徴収	5,271,239	96.1	5,068,250	11,340,422	95.8	10,866,627
法人	5,607,742	98.9	5,544,569	17,667,671	99.4	17,559,787
滞納繰越分	671,480	40.3	270,753	1,041,540	32.3	336,657
固定資産税	23,941,466	99.3	23,775,236	42,370,537	99.1	41,970,947
現年課税分	23,426,840	99.6	23,327,609	41,367,365	99.5	41,142,271
土地・家屋	16,214,654	99.5	16,138,066	28,762,802	99.4	28,599,993
償却資産	7,212,186	99.7	7,189,543	12,604,563	99.5	12,542,278
滞納繰越分	103,884	35.5	36,885	297,982	41.4	123,486
国有資産等所在市交付金	410,742	100.0	410,742	705,190	100.0	705,190
軽自動車税	93,375	92.5	86,336	143,025	94.2	134,669
現年課税分	86,966	97.8	85,084	136,801	97.3	133,063
滞納繰越分	6,409	19.5	1,252	6,224	25.8	1,606
市たばこ消費税	2,764,922	100.0	2,764,922	4,333,297	100.0	4,333,297
電気税	2,016,071	100.0	2,016,071	5,131,299	100.0	5,131,299
ガス税	225,384	100.0	225,384	237,854	100.0	237,854
特別土地保有税	1,055,031	97.2	1,025,913	502,841	85.9	432,085
現年課税分	1,033,273	97.8	1,010,720	470,046	90.7	426,447
滞納繰越分	21,758	69.8	15,193	32,795	17.2	5,638
商品切手発行税	—	—	—	—	—	—
事業所税	504,903	99.6	502,874	4,125,217	99.9	4,119,839
現年課税分	504,903	99.6	502,874	4,122,756	99.9	4,117,537
滞納繰越分	—	—	—	2,461	93.5	2,302
都市計画税	2,986,568	99.2	2,961,568	8,153,615	99.0	8,069,022
現年課税分	2,968,742	99.5	2,954,720	8,089,647	99.4	8,043,857
滞納繰越分	17,826	38.4	6,848	63,968	39.3	25,165
地方譲与税	1,528,200	100.0	1,528,200	2,678,075	100.0	2,678,075
娯楽施設利用税交付金	58,203	100.0	58,203	61,022	100.0	61,022
自動車取得税交付金	1,339,768	100.0	1,339,768	2,203,467	100.0	2,203,467
軽油引取税交付金	880,369	100.0	880,369	1,981,310	100.0	1,981,310
国有提供施設助成交付金	24,033	100.0	24,033	—	—	—

(注) 1 前年比、構成比、指数(昭和50年度=100)は、収入額。

2 昭和50年度から昭和60年度の国有資産等所在市交付金には納付金を含む。

(単位 千円・%)

昭 和 60 年 度			前 年 比 (収 入)			構 成 比 (収 入)			指 数 (収 入)	
調 定 額	収入率	収 入 額	50年度	55年度	60年度	50年度	55年度	60年度	55年度	60年度
187,411,956	97.6	182,940,386	107.6	116.7	112.5	100.0	100.0	100.0	211	328
183,585,520	99.1	181,844,100	107.4	116.8	112.6	99.4	99.6	99.4	211	328
3,826,436	28.7	1,096,286	158.3	106.9	106.9	0.6	0.4	0.6	150	331
88,262,624	96.5	85,148,002	95.6	123.8	113.9	40.2	45.3	46.5	238	379
85,628,782	98.6	84,457,183	95.2	123.9	113.9	39.7	45.0	46.1	239	381
42,393,641	99.4	42,155,630	119.6	116.1	111.2	20.7	20.9	23.0	213	365
16,642,337	94.9	15,786,979	86.5	120.3	111.6	9.1	9.2	8.6	214	311
26,592,804	99.7	26,514,574	71.3	139.7	120.2	9.9	14.9	14.5	317	478
2,633,842	26.2	690,819	157.9	110.7	104.8	0.5	0.3	0.4	124	255
65,385,894	98.5	64,376,255	121.6	110.8	112.8	42.6	35.6	35.2	177	271
63,552,949	99.3	63,110,974	121.8	110.9	113.0	41.8	34.9	34.5	176	271
43,822,318	99.2	43,456,514	127.2	108.4	109.6	28.9	24.3	23.8	177	269
19,730,631	99.6	19,654,460	111.3	116.9	121.2	12.9	10.6	10.7	174	273
828,811	31.5	261,147	126.7	99.7	100.9	0.1	0.1	0.1	335	708
1,004,134	100.0	1,004,134	109.0	109.5	103.4	0.7	0.6	0.6	172	244
288,380	91.3	263,306	92.5	110.0	107.1	0.2	0.1	0.1	156	305
270,212	96.0	259,440	92.4	110.0	107.0	0.2	0.1	0.1	156	305
18,168	21.3	3,866	101.4	110.0	115.6	0.0	0.0	0.0	128	309
6,005,197	100.0	6,005,197	104.8	100.1	106.6	5.0	3.7	3.3	157	217
6,566,240	100.0	6,566,240	100.0	153.7	103.7	3.6	4.4	3.6	255	326
172,361	100.0	172,361	77.7	157.0	95.2	0.4	0.2	0.1	106	76
957,425	92.3	883,727	105.4	75.4	154.0	1.8	0.4	0.5	42	86
815,094	99.1	807,594	104.0	75.5	146.3	1.8	0.4	0.4	42	80
142,331	53.5	76,133	著増	70.9	350.5	0.0	0.0	0.1	37	501
85,338	100.0	85,338	—	—	100.3	—	—	0.1	—	—
6,673,405	99.9	6,664,701	皆増	103.0	109.9	0.9	3.5	3.6	819	1,325
6,665,370	100.0	6,662,809	皆増	103.1	110.3	0.9	3.5	3.6	819	1,325
8,035	23.5	1,892	—	69.1	7.5	—	0.0	0.0	—	—
13,015,092	98.2	12,775,259	104.4	108.9	110.4	5.3	6.8	7.0	272	431
12,819,843	99.2	12,712,830	104.4	108.9	110.4	5.3	6.8	7.0	272	430
195,249	32.0	62,429	110.2	112.8	110.0	0.0	0.0	0.0	367	912
2,121,800	100.0	2,121,800	104.0	99.6	77.3	—	—	—	175	139
69,063	100.0	69,063	87.5	105.5	94.9	—	—	—	105	119
2,901,121	100.0	2,901,121	120.7	100.1	107.2	—	—	—	164	217
2,687,098	100.0	2,687,098	77.0	112.8	103.4	—	—	—	225	305
—	—	—	119.6	—	—	—	—	—	—	—

7 市税等(税目別)調定額・収入額累年比較(続)

区 分	平成 2 年 度			平成 7 年 度		
	調 定 額	収入率	収 入 額	調 定 額	収入率	収 入 額
市 税	255,387,323	97.7	249,525,645	286,000,259	94.9	271,373,827
現年課税分	250,203,569	99.1	247,952,120	273,579,612	98.3	268,974,887
滞納繰越分	5,183,754	30.4	1,573,525	12,420,647	19.3	2,398,940
市 民 税	132,458,404	96.6	127,948,152	123,879,966	93.0	115,228,598
現年課税分	128,523,234	98.8	126,925,860	116,250,459	98.0	113,879,839
個人・特別徴収	63,246,434	99.7	63,038,044	68,665,965	99.3	68,197,821
個人・普通徴収	31,992,851	95.9	30,696,115	27,225,069	93.4	25,416,020
法人	33,283,949	99.7	33,191,701	20,359,425	99.5	20,265,998
滞納繰越分	3,935,170	26.0	1,022,292	7,629,507	17.7	1,348,759
固定資産税	86,941,009	98.9	85,989,751	115,806,169	97.1	112,413,313
現年課税分	85,799,221	99.5	85,375,226	112,785,679	98.7	111,326,842
土地・家屋	60,741,554	99.4	60,353,769	86,377,100	98.4	84,996,437
償却資産	25,057,667	99.9	25,021,457	26,408,579	99.7	26,330,405
滞納繰越分	922,305	42.8	395,042	2,693,836	28.2	759,817
国有資産等所在市交付金	219,483	100.0	219,483	326,654	100.0	326,654
軽自動車税	350,461	91.1	319,206	387,490	89.1	345,422
現年課税分	321,825	97.0	312,153	352,002	95.9	337,430
滞納繰越分	28,636	24.6	7,053	35,488	22.5	7,992
市たばこ税	6,999,398	100.0	6,999,122	7,492,719	100.0	7,492,208
現年課税分	6,999,398	100.0	6,999,122	7,492,522	100.0	7,492,204
滞納繰越分	—	—	—	197	2.0	4
電気税	10	100.0	10	—	—	—
特別土地保有税	1,325,359	91.2	1,209,219	3,239,416	50.4	1,633,939
現年課税分	1,268,058	91.8	1,164,038	1,915,086	81.6	1,562,040
滞納繰越分	57,301	78.8	45,181	1,324,330	5.4	71,899
商品切手発行税	171,093	100.0	171,093	—	—	—
事業所税	8,966,282	99.9	8,960,253	9,245,107	99.9	9,238,864
現年課税分	8,960,993	100.0	8,959,415	9,240,017	100.0	9,235,760
滞納繰越分	5,289	15.8	838	5,090	61.0	3,104
都市計画税	18,175,307	98.6	17,928,839	25,949,392	96.4	25,021,483
現年課税分	17,940,254	99.4	17,825,720	25,217,193	98.4	24,814,118
滞納繰越分	235,053	43.9	103,119	732,199	28.3	207,365
地方譲与税	7,937,288	100.0	7,937,288	8,662,090	100.0	8,662,090
利子割交付金	5,639,773	100.0	5,639,773	4,632,577	100.0	4,632,577
地方消費税交付金	—	—	—	—	—	—
ゴルフ場利用税交付金	77,162	100.0	77,162	79,637	100.0	79,637
特別地方消費税交付金	—	—	—	109,866	100.0	109,866
自動車取得税交付金	5,862,238	100.0	5,862,238	5,267,485	100.0	5,267,485
軽油引取税交付金	3,780,789	100.0	3,780,789	5,894,809	100.0	5,894,809

(注) 1 指数 昭和50年度=100

2 平成2年度の電気税は旧法による税である。

(単位 千円・%)

平成 12 年 度			前年比(収入)			構成比(収入)			指数(収入)		
調 定 額	収入率	収 入 額	2年度	7年度	12年度	2年度	7年度	12年度	2年度	7年度	12年度
283,076,647	93.9	265,678,464	104.0	104.6	97.3	100.0	100.0	100.0	447	486	476
267,101,826	98.4	262,877,103	104.1	104.5	97.3	99.4	99.1	98.9	447	485	474
15,974,821	17.5	2,801,361	94.2	112.0	100.2	0.6	0.9	1.1	475	725	847
114,436,500	92.4	105,780,025	104.3	105.3	97.9	51.3	42.5	39.8	570	513	471
106,483,095	98.1	104,497,726	104.4	105.4	97.9	50.9	42.0	39.3	573	514	471
63,444,204	99.5	63,137,798	110.1	105.0	94.2	25.3	25.1	23.7	545	590	546
24,961,086	93.6	23,372,406	116.1	104.1	103.8	12.3	9.4	8.8	606	501	461
18,077,805	99.5	17,987,522	87.5	108.5	105.0	13.3	7.5	6.8	599	366	324
7,953,405	16.1	1,282,299	95.4	103.1	98.7	0.4	0.5	0.5	378	498	474
123,038,636	95.0	116,850,154	105.8	103.3	96.8	34.5	41.4	44.0	362	473	491
117,015,948	98.5	115,284,492	105.9	103.2	96.6	34.2	41.0	43.4	366	477	494
92,428,092	98.2	90,769,319	105.2	106.3	97.2	24.2	31.3	34.2	374	527	562
24,587,856	99.7	24,515,173	107.5	94.3	94.6	10.0	9.7	9.2	348	366	341
5,612,839	20.6	1,155,813	94.8	122.5	116.7	0.2	0.3	0.5	1,071	2,060	3,134
409,849	100.0	409,849	100.1	105.1	115.1	0.1	0.1	0.1	53	80	100
427,284	86.2	368,415	101.7	101.5	102.8	0.1	0.1	0.1	370	400	427
378,236	95.0	359,140	101.6	101.3	103.0	0.1	0.1	0.1	367	397	422
49,048	18.9	9,275	109.6	115.5	96.4	0.0	0.0	0.0	563	638	741
8,431,030	100.0	8,430,245	103.7	101.0	99.1	2.8	2.8	3.2	253	271	305
8,430,304	100.0	8,430,236	103.7	101.0	99.1	2.8	2.8	3.2	253	271	305
726	1.2	9	—	皆増	皆増	—	0.0	0.0	—	—	—
—	—	—	—	著減	—	0.0	—	—	0	—	—
1,330,883	42.1	559,748	113.9	105.2	70.0	0.5	0.6	0.2	118	159	55
532,781	96.5	514,122	114.8	102.8	87.6	0.5	0.6	0.2	115	155	51
798,102	5.7	45,626	94.2	214.4	21.4	0.0	0.0	0.0	297	473	300
—	—	—	128.8	—	—	0.1	—	—	—	—	—
8,608,631	99.3	8,544,322	93.2	111.1	101.5	3.6	3.4	3.2	1,782	1,837	1,699
8,554,574	99.8	8,538,496	93.4	111.1	101.6	3.6	3.4	3.2	1,782	1,837	1,698
54,057	10.8	5,826	4.0	57.3	61.5	0.0	0.0	0.0	—	—	—
26,803,683	93.8	25,145,555	104.7	105.8	95.6	7.1	9.2	9.5	605	845	849
25,297,039	98.2	24,843,042	104.7	105.7	95.4	7.1	9.1	9.4	603	840	841
1,506,644	20.1	302,513	97.1	122.8	110.9	0.0	0.1	0.1	1,506	3,028	4,418
3,537,262	100.0	3,537,262	105.9	101.8	102.8	—	—	—	519	567	231
5,634,153	100.0	5,634,153	221.3	87.3	339.2	—	—	—	—	—	—
11,121,185	100.0	11,121,185	—	—	103.1	—	—	—	—	—	—
54,378	100.0	54,378	99.7	96.1	92.9	—	—	—	—	—	—
52,660	100.0	52,660	—	88.9	25.1	—	—	—	—	—	—
4,025,287	100.0	4,025,287	107.0	97.5	108.9	—	—	—	438	393	300
5,449,786	100.0	5,449,786	117.9	103.5	98.0	—	—	—	429	670	619

8 市税等収入状況(令和元年度)

(1) 総括

区 分	予 算 額	調 定 額	収 入 額
市 税	364,205,417,000	364,677,696,389	361,896,241,948
現年課税分	363,021,075,000	362,509,040,503	360,653,134,747
滞納繰越分	1,184,342,000	2,168,655,886	1,243,107,201
市 民 税	194,075,676,000	193,247,844,739	191,111,287,602
現年課税分	193,299,323,000	191,617,649,212	190,247,685,490
個人	170,964,114,000	173,235,210,112	171,903,415,045
給与特徴 + 退職分	137,219,303,000	132,167,734,713	132,038,986,108
年金特徴+普通徴収	33,744,811,000	41,067,475,399	39,864,428,937
法人	22,335,209,000	18,382,439,100	18,344,270,445
滞納繰越分	776,353,000	1,630,195,527	863,602,112
固定資産税	125,459,881,000	126,148,552,885	125,651,726,836
現年課税分	124,812,460,000	125,406,063,200	125,025,791,724
土地・家屋	102,327,842,000	102,878,172,900	102,504,159,324
償却資産	22,484,618,000	22,527,890,300	22,521,632,400
滞納繰越分	319,921,000	414,989,885	298,435,312
国有資産等所在市交付金	327,500,000	327,499,800	327,499,800
軽自動車税	834,107,000	875,689,338	852,525,913
現年課税分	819,082,000	842,983,600	832,955,166
滞納繰越分	7,160,000	18,631,038	5,496,047
環境性能割	7,865,000	14,074,700	14,074,700
市たばこ税	8,560,608,000	8,873,502,391	8,873,502,391
現年課税分	8,560,607,000	8,873,502,391	8,873,502,391
滞納繰越分	1,000	—	—
特別土地保有税	2,000	—	—
現年課税分	1,000	—	—
滞納繰越分	1,000	—	—
入湯税	3,464,000	7,305,600	7,305,600
現年課税分	3,463,000	7,305,600	7,305,600
滞納繰越分	1,000	—	—
事業所税	9,032,852,000	9,112,128,600	9,112,128,600
現年課税分	9,030,606,000	9,112,128,600	9,112,128,600
滞納繰越分	2,246,000	—	—
都市計画税	26,238,827,000	26,412,672,836	26,287,765,006
現年課税分	26,160,168,000	26,307,833,400	26,212,191,276
滞納繰越分	78,659,000	104,839,436	75,573,730
地方譲与税	2,939,575,000	3,050,143,182	3,050,143,182
利子割交付金	281,240,000	180,486,000	180,486,000
配当割交付金	1,773,496,000	1,666,393,000	1,666,393,000
株式等譲渡所得割交付金	1,269,737,000	1,004,063,000	1,004,063,000
分離課税所得割交付金	314,199,000	423,611,000	423,611,000
地方消費税交付金	24,869,855,000	24,627,586,000	24,627,586,000
ゴルフ場利用税交付金	34,351,000	33,280,240	33,280,240
自動車取得税交付金	861,318,000	876,928,827	876,928,827
環境性能割交付金	365,304,000	332,977,347	332,977,347
軽油引取税交付金	3,996,104,000	4,071,963,247	4,071,963,247
県民税所得割臨時交付金	—	—	—

(注) 自動車取得税交付金及び軽油引取税交付金には、旧法により徴収された税に係る交付金を含む。

		(単位 円・%)				
不納欠損額	収入未済額	左のうち 処分停止額	予算比 (収入額)	対調定 収入率	前年比 (収入額)	構成比 (収入額)
506,626,552	2,274,827,889	112,010,228	99.4	99.2	102.5	100.0
—	1,855,905,756	8,667,899	99.3	99.5	102.5	99.7
506,626,552	418,922,133	103,342,329	105.0	57.3	97.8	0.3
468,086,335	1,668,470,802	95,191,575	98.5	98.9	103.3	52.8
—	1,369,963,722	7,069,055	98.4	99.3	103.3	52.6
—	1,331,795,067	7,014,955	100.5	99.2	105.9	47.5
—	128,748,605	1,117,712	96.2	99.9	107.3	36.5
—	1,203,046,462	5,897,243	118.1	97.1	101.6	11.0
—	38,168,655	54,100	82.1	99.8	84.1	5.1
468,086,335	298,507,080	88,122,520	111.2	53.0	110.1	0.2
27,049,522	469,776,527	7,858,733	100.2	99.6	101.5	34.7
—	380,271,476	678,146	100.2	99.7	101.6	34.5
—	374,013,576	678,146	100.2	99.6	101.9	28.3
—	6,257,900	—	100.2	100.0	100.0	6.2
27,049,522	89,505,051	7,180,587	93.3	71.9	77.9	0.1
—	—	—	100.0	100.0	100.4	0.1
4,938,808	18,224,617	6,985,625	102.2	97.4	105.1	0.2
—	10,028,434	747,284	101.7	98.8	103.5	0.2
4,938,808	8,196,183	6,238,341	76.8	29.5	85.7	0.0
—	—	—	179.0	100.0	皆増	0.0
—	—	—	103.7	100.0	101.3	2.5
—	—	—	103.7	100.0	101.3	2.5
—	—	—	皆減	—	—	—
—	—	—	皆減	—	—	—
—	—	—	皆減	—	—	—
—	—	—	210.9	100.0	214.4	0.0
—	—	—	211.0	100.0	214.4	0.0
—	—	—	皆減	—	—	—
—	—	—	100.9	100.0	102.1	2.5
—	—	—	100.9	100.0	102.1	2.5
—	—	—	皆減	—	—	—
6,551,887	118,355,943	1,974,295	100.2	99.5	101.7	7.3
—	95,642,124	173,414	100.2	99.6	101.8	7.3
6,551,887	22,713,819	1,800,881	96.1	72.1	78.0	0.0
—	—	—	103.8	100.0	91.5	—
—	—	—	64.2	100.0	52.4	—
—	—	—	94.0	100.0	115.1	—
—	—	—	79.1	100.0	78.7	—
—	—	—	134.8	100.0	126.8	—
—	—	—	99.0	100.0	96.3	—
—	—	—	96.9	100.0	93.4	—
—	—	—	101.8	100.0	53.2	—
—	—	—	91.2	100.0	皆増	—
—	—	—	101.9	100.0	101.6	—
—	—	—	—	—	皆減	—

8 市税等収入状況(令和元年度)(続)

(2) 管区別(現年課税分)

調定額					
区 分	代 表	かわさき		こすぎ	
		川 崎 区	幸 区	市 税 事 務 所	市 税 分 室 (中原区)
市 税	145,455,685	70,172,252	24,495,062	94,667,314	34,436,213
市 民 税	136,233,302	12,321,303	6,054,101	18,375,404	10,368,559
個人(給与特徴)	130,918,698	(16,872,584)	(14,515,135)	(31,387,719)	(27,787,753)
〃(分離退職)	1,249,037	—	—	—	—
〃(年金特徴)	4,065,567	(469,086)	(397,944)	(867,030)	(521,821)
〃(普通徴収)	—	4,646,108	3,413,100	8,059,208	7,100,037
法 人	—	7,675,195	2,641,001	10,316,196	3,268,522
固 定 資 産 税	327,500	46,256,096	13,816,031	60,072,127	18,218,725
土地・家屋	—	29,961,679	11,970,765	41,932,444	16,807,960
償却資産	—	16,294,417	1,845,266	18,139,683	1,410,765
国有資産等所在市交付金	327,500	—	—	—	—
軽自動車税	14,075	132,951	76,078	209,029	92,576
軽自動車税	—	132,951	76,078	209,029	92,576
環境性能割	14,075	—	—	—	—
市たばこ税	8,873,502	—	—	—	—
特別土地保有税	—	—	—	—	—
入湯税	7,306	—	—	—	—
事業所税	—	4,499,823	1,544,250	6,044,073	1,309,116
都市計画税	—	6,962,079	3,004,602	9,966,681	4,447,237

(注) 個人(給与特徴及び年金特徴)の()内は、各区内内訳を示したもので、各区別の

収入額

市 税	145,326,936	69,773,280	24,318,945	94,092,225	34,202,164
市 民 税	136,104,553	12,021,490	5,923,263	17,944,753	10,196,687
個人(給与特徴)	130,789,949	—	—	—	—
〃(分離退職)	1,249,037	—	—	—	—
〃(年金特徴)	4,065,567	—	—	—	—
〃(普通徴収)	—	4,353,070	3,283,937	7,637,007	6,944,633
法 人	—	7,668,420	2,639,326	10,307,746	3,252,054
固 定 資 産 税	327,500	46,176,058	13,780,116	59,956,174	18,169,831
土地・家屋	—	29,883,966	11,935,494	41,819,460	16,760,064
償却資産	—	16,292,092	1,844,622	18,136,714	1,409,767
国有資産等所在市交付金	327,500	—	—	—	—
軽自動車税	14,075	131,422	75,387	206,809	91,707
軽自動車税	—	131,422	75,387	206,809	91,707
環境性能割	14,075	—	—	—	—
市たばこ税	8,873,502	—	—	—	—
特別土地保有税	—	—	—	—	—
入湯税	7,306	—	—	—	—
事業所税	—	4,499,823	1,544,250	6,044,073	1,309,116
都市計画税	—	6,944,487	2,995,929	9,940,416	4,434,823

(単位 千円)						
高 津 区	宮 前 区	みぞのくち		しんゆり		合 計
		市 税 事 務 所	多 摩 区	麻 生 区	市 税 事 務 所	
26,330,556	22,887,471	49,218,027	19,279,836	19,451,966	38,731,802	362,509,041
7,645,994	6,910,890	14,556,884	5,995,863	6,087,637	12,083,500	191,617,649
(19,837,328)	(19,968,231)	(39,805,559)	(16,376,719)	(15,560,948)	(31,937,667)	130,918,698
—	—	—	—	—	—	1,249,037
(521,569)	(718,932)	(1,240,501)	(596,400)	(839,815)	(1,436,215)	4,065,567
5,639,968	5,787,485	11,427,453	5,188,693	5,226,517	10,415,210	37,001,908
2,006,026	1,123,405	3,129,431	807,170	861,120	1,668,290	18,382,439
14,123,770	12,375,239	26,499,009	10,249,943	10,366,259	20,616,202	125,733,563
12,943,766	11,588,060	24,531,826	9,760,487	9,845,456	19,605,943	102,878,173
1,180,004	787,179	1,967,183	489,456	520,803	1,010,259	22,527,890
—	—	—	—	—	—	327,500
138,585	158,555	297,140	134,982	109,256	244,238	857,058
138,585	158,555	297,140	134,982	109,256	244,238	842,983
—	—	—	—	—	—	14,075
—	—	—	—	—	—	8,873,502
—	—	—	—	—	—	—
—	—	—	—	—	—	7,306
1,044,078	274,462	1,318,540	202,927	237,473	440,400	9,112,129
3,378,129	3,168,325	6,546,454	2,696,121	2,651,341	5,347,462	26,307,834

市税及び市民税合計額には含まれません。

8 市税等収入状況(令和元年度)(続)

(2) 管区別(現年課税分)(続)

収入未済額

区 分	代 表	かわさき 市税事務所			こすぎ 市税分室 (中原区)
		川 崎 区	幸 区		
市 税	128,749	398,972	176,117	575,089	234,049
市 民 税	128,749	299,813	130,838	430,651	171,872
個 人 (給与特徴)	128,749	—	—	—	—
〃 (分離退職)	—	—	—	—	—
〃 (年金特徴)	—	—	—	—	—
〃 (普通徴収)	—	293,038	129,163	422,201	155,404
法 人	—	6,775	1,675	8,450	16,468
固 定 資 産 税	—	80,038	35,915	115,953	48,894
土 地 ・ 家 屋	—	77,713	35,271	112,984	47,896
償 却 資 産	—	2,325	644	2,969	998
国有資産等所在市交付金	—	—	—	—	—
軽 自 動 車 税	—	1,529	691	2,220	869
軽 自 動 車 税	—	1,529	691	2,220	869
環 境 性 能 割	—	—	—	—	—
市 た ば こ 税	—	—	—	—	—
特 別 土 地 保 有 税	—	—	—	—	—
入 湯 税	—	—	—	—	—
事 業 所 税	—	—	—	—	—
都 市 計 画 税	—	17,592	8,673	26,265	12,414

(単位 千円・%)

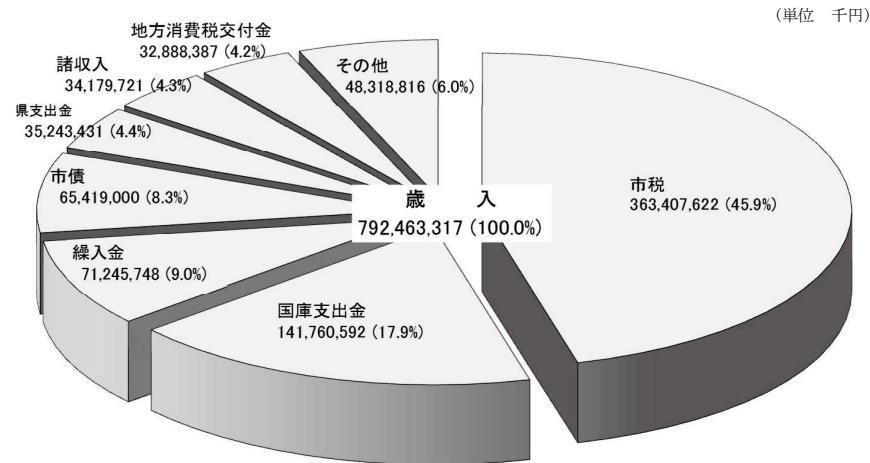
みぞのくち 市税事務所			しんゆり 市税事務所		合 計
高 津 区	宮 前 区		多 摩 区	麻 生 区	
269,344	240,926	510,270	240,945	166,804	1,855,906
192,052	157,099	349,151	180,367	109,173	1,369,963
—	—	—	—	—	128,749
—	—	—	—	—	—
—	—	—	—	—	—
187,438	153,260	340,698	177,551	107,192	1,203,046
4,614	3,839	8,453	2,816	1,981	38,168
60,338	64,368	124,706	45,944	44,775	380,272
59,626	63,803	123,429	45,611	44,094	374,014
—	712	565	1,277	333	6,258
—	—	—	—	—	—
1,597	2,032	3,629	2,190	1,120	10,028
1,597	2,032	3,629	2,190	1,120	10,028
—	—	—	—	—	—
—	—	—	—	—	—
—	—	—	—	—	—
—	—	—	—	—	—
—	—	—	—	—	—
15,357	17,427	32,784	12,444	11,736	95,643

収入率

市 税	99.9	99.4	99.3	99.4	99.3
市 民 税	99.9	97.6	97.8	97.7	98.3
個 人 (給与特徴)	99.9	—	—	—	—
〃 (分離退職)	100.0	—	—	—	—
〃 (年金特徴)	100.0	—	—	—	—
〃 (普通徴収)	—	93.7	96.2	94.8	97.8
法 人	—	99.9	99.9	99.9	99.5
固 定 資 産 税	100.0	99.8	99.7	99.8	99.7
土 地 ・ 家 屋	—	99.7	99.7	99.7	99.7
償 却 資 産	—	100.0	100.0	100.0	99.9
国有資産等所在市交付金	100.0	—	—	—	—
軽 自 動 車 税	100.0	98.8	99.1	98.9	99.1
軽 自 動 車 税	—	98.8	99.1	98.9	99.1
環 境 性 能 割	100.0	—	—	—	—
市 た ば こ 税	100.0	—	—	—	—
特 別 土 地 保 有 税	—	—	—	—	—
入 湯 税	100.0	—	—	—	—
事 業 所 税	—	100.0	100.0	100.0	100.0
都 市 計 画 税	—	99.7	99.7	99.7	99.7

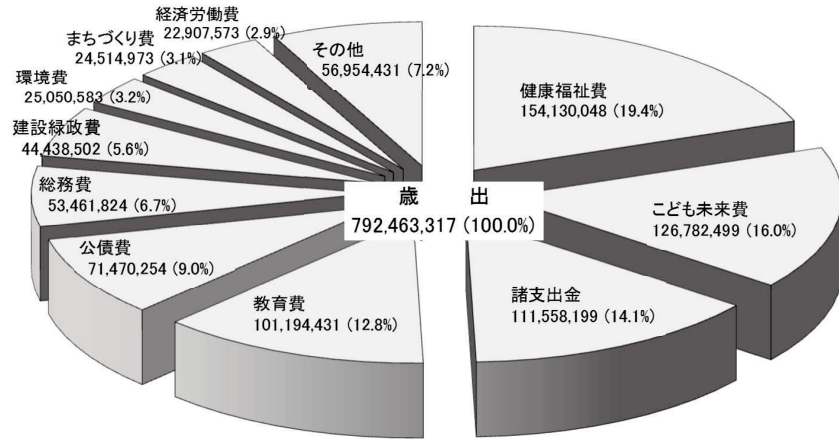
99.0	98.9	99.0	98.8	99.1	98.9	99.5
97.5	97.7	97.6	97.0	98.2	97.6	99.3
—	—	—	—	—	—	99.9
—	—	—	—	—	—	100.0
—	—	—	—	—	—	100.0
96.7	97.4	97.0	96.6	97.9	97.3	96.7
99.8	99.7	99.7	99.7	99.8	99.7	99.8
99.6	99.5	99.5	99.6	99.6	99.6	99.7
99.5	99.4	99.5	99.5	99.6	99.5	99.6
99.9	99.9	99.9	99.9	99.9	99.9	100.0
—	—	—	—	—	—	100.0
98.8	98.7	98.8	98.4	99.0	98.6	98.8
98.8	98.7	98.8	98.4	99.0	98.6	98.8
—	—	—	—	—	—	100.0
—	—	—	—	—	—	100.0
—	—	—	—	—	—	—
—	—	—	—	—	—	100.0
100.0	100.0	100.0	100.0	100.0	100.0	100.0
99.5	99.4	99.5	99.5	99.6	99.5	99.6

一般会計当初予算の構成(令和2年度)



[その他の内訳]

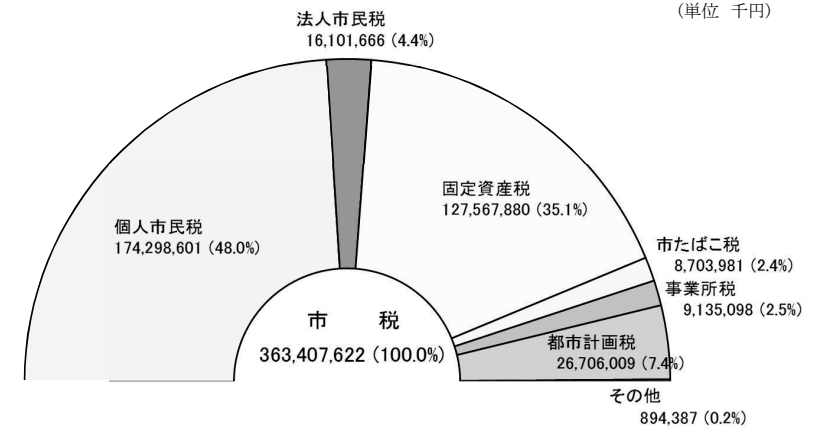
使用料及び手数料	16,148,304 (2.0%)	法人事業税交付金	1,989,619 (0.3%)	分離課税所得割交付金	324,183 (0.0%)
分担金及び負担金	12,259,989 (1.5%)	配当割交付金	1,586,121 (0.2%)	交通安全対策特別交付金	303,182 (0.0%)
軽油引取税交付金	4,026,269 (0.5%)	地方交付税	1,178,800 (0.2%)	利子割交付金	192,648 (0.0%)
地方譲与税	3,106,755 (0.4%)	株式等譲渡所得割交付金	1,022,529 (0.1%)	繰越金	100,000 (0.0%)
財産収入	2,579,922 (0.3%)	環境性能割交付金	835,290 (0.1%)	ゴルフ場利用税交付金	34,425 (0.0%)
地方特例交付金	2,140,569 (0.3%)	寄附金	490,211 (0.1%)		



[その他の内訳]

区役所費	17,524,926 (2.2%)	港湾費	10,364,782 (1.3%)	議会費	1,687,885 (0.2%)
消防費	17,147,744 (2.2%)	市民文化費	9,729,094 (1.2%)	予備費	500,000 (0.1%)

市税当初予算の構成(令和2年度)



一般会計及び市税当初予算各年度比較

