

第1 [総括]

1 人口・世帯数・面積

年		区 分					
		55	60	2	7	12	17
人 口		1,045,082	1,079,701	1,159,824	1,202,796	1,241,552	1,306,992
男		546,705	564,818	609,324	632,086	646,449	675,985
女		498,377	514,883	550,500	570,710	595,103	631,007
世帯数(世帯)		336,043	402,938	451,568	500,877	537,330	587,929
面積(km ²)		142.16	142.63	142.77	143.85	144.35	144.35
人口密度(km ² 当たり)		7,351	7,570	8,124	8,361	8,601	9,054
区 別 人 口	川崎区	203,234	194,112	198,048	197,396	194,528	202,720
	区役所	80,602	77,122	81,298	82,939	83,533	86,181
	大師支所	68,133	65,959	67,180	65,624	63,260	67,962
	田島支所	54,499	51,031	49,570	48,833	47,735	48,577
	幸区	141,418	135,928	142,362	140,128	136,710	142,010
	中原区	187,985	183,426	186,363	191,533	195,834	206,207
	高津区	280,855	152,136	162,524	171,072	180,444	198,500
	宮前区	—	157,201	174,495	185,006	198,221	205,835
	多摩区	231,590	151,052	172,603	186,216	195,678	201,888
麻生区	—	105,846	123,429	131,445	140,137	149,832	

(注) 各年1月1日現在。

2 一般会計決算額と市税

年 度		区 分					
		55	60	2	7	12	17
一般 会計 市 税	歳入(A)	225,554,368	318,339,993	415,355,303	517,529,695	545,843,505	509,499,403
	歳出(B)	220,397,024	313,839,947	405,452,810	511,324,690	541,093,588	504,152,386
	(C)	117,778,795	182,940,386	249,525,645	271,373,827	265,678,464	262,778,889
	(C)/(A) (%)	52.2	57.5	60.1	52.4	48.7	51.6
	基準	収入額(D)	81,500,386	130,952,277	179,869,040	215,225,292	211,758,983
財政	需要額(E)	89,409,247	122,544,791	167,505,628	201,698,243	231,088,095	202,037,420
	(D)/(E) (%)	91.2	106.9	107.4	106.7	91.6	103.9

(注) 令和3年度の(A)～(C)は当初予算額、(D)及び(E)は当初算定額。

(単位 人)

区 分						
22	27	29	30	1	2	3
1,410,826	1,461,909	1,491,577	1,505,357	1,517,756	1,531,646	1,538,952
727,087	741,644	756,755	762,929	768,435	774,658	775,578
683,739	720,265	734,822	742,428	749,321	756,988	763,374
652,769	687,960	704,776	717,241	728,304	740,983	747,192
144.35	144.35	144.35	144.35	144.35	144.35	144.35
9,774	10,128	10,333	10,429	10,514	10,611	10,661
216,029	219,932	226,727	229,953	231,633	233,004	232,733
92,852	94,993	98,522	101,262	102,419	102,580	102,666
72,116	73,203	75,402	75,882	76,539	77,771	77,916
51,061	51,736	52,803	52,809	52,675	52,653	52,151
153,298	158,767	163,567	166,182	167,191	170,775	171,205
229,871	244,588	251,508	254,414	258,542	261,950	264,019
215,161	225,124	229,547	230,893	232,058	233,262	234,263
217,141	224,883	228,135	230,080	231,325	232,533	233,850
211,585	213,765	215,610	216,475	218,124	220,015	221,841
167,741	174,850	176,483	177,360	178,883	180,107	181,041

(単位 千円)

区 分						
22	27	29	30	1	2	3
607,148,629	605,111,133	700,691,551	715,316,660	739,763,253	959,744,279	820,841,311
599,760,735	602,309,503	697,514,436	712,891,722	736,704,480	956,206,913	820,841,311
281,990,525	300,740,010	311,185,928	353,077,005	361,896,242	365,387,980	346,390,359
46.4	49.7	44.4	49.4	48.9	38.1	42.2
207,532,362	233,474,024	286,388,583	293,127,024	297,074,880	306,317,343	298,001,151
206,740,790	234,249,515	286,575,238	287,431,560	289,207,442	295,154,897	298,807,572
100.4	99.7	99.9	102.0	102.7	103.8	99.7

3 市税予算・決算(調定及び収入額等)累年比較

区分		年度					
		55	60	2	7	12	17
予算額		117,256,700	181,364,601	245,493,463	269,609,453	265,180,582	260,336,251
決算	調定額	119,763,100	187,411,956	255,387,323	286,000,259	283,076,647	274,960,569
	収入額	117,778,795	182,940,386	249,525,645	271,373,827	265,678,464	262,778,889
	不納欠損額	85,633	156,982	462,807	652,103	1,467,969	1,621,261
	収入未済額	1,898,672	4,314,588	5,398,871	13,974,329	15,930,214	10,560,419
	予算比	100.4	100.9	101.6	100.7	100.2	100.9
	収入率	98.3	97.6	97.7	94.9	93.9	95.6
前年比	予算額	117.3	113.1	103.6	106.3	97.3	103.3
	調定額	116.9	112.5	104.1	104.9	97.5	102.4
	収入額	116.7	112.5	104.0	104.6	97.3	103.1

(注) 予算額は最終予算額。令和3年度は当初予算額。

4 国税・県税調定及び収入額累年比較(市内税務署・市内県税事務所取扱分)

区分		年度					
		55	60	2	7	12	17
国税	調定額	567,253,871	656,907,501	973,611,382	929,207,174	863,587,989	882,178,724
	収入額	539,448,655	621,981,030	911,137,021	835,471,610	790,965,559	823,730,114
	収入率	95.1	94.7	93.6	89.9	91.6	93.4
	前年比(収入)	109.1	90.0	112.2	100.9	103.9	106.4
県税	調定額	84,873,738	115,137,658	151,555,145	116,671,141	96,325,063	117,386,293
	収入額	83,507,577	112,939,151	149,102,451	111,673,192	90,953,871	112,847,211
	収入率	98.4	98.1	98.4	95.7	94.4	96.1
	前年比(収入)	136.1	116.0	99.8	109.1	114.2	107.7

(注) 1 国税は、川崎南・北・西税務署扱い分。県税は、川崎・高津・麻生(平成26年4月1日に
2 平成12年度以降の国税の調定及び収入額は、国が消費税と併せて賦課徴収している
3 令和2年度の国税の調定及び収入額は、令和4年6月末頃に公表予定。

(単位 千円・%)

(単位 千円・%)						
22	27	29	30	1	2	3
278,142,654	300,116,942	309,270,363	350,625,669	364,205,417	362,485,344	345,390,359
293,282,521	306,632,520	314,243,953	355,776,843	364,677,697	368,238,794	348,631,064
281,990,525	300,740,010	311,185,928	353,077,005	361,896,242	365,387,980	345,390,359
1,243,181	1,283,938	640,717	543,550	506,627	464,672	—
10,048,815	4,608,572	2,417,308	2,156,288	2,274,828	2,386,142	—
101.4	100.2	100.6	100.7	99.4	100.8	100.0
96.1	98.1	99.0	99.2	99.2	99.2	99.1
96.2	101.3	102.1	113.4	103.9	99.5	95.3
98.8	101.0	101.5	113.2	102.5	101.0	94.7
98.9	101.4	101.9	113.5	102.5	101.0	94.5

(単位 千円・%)

(単位 千円・%)					
22	27	29	30	1	2
801,068,031	941,351,412	941,531,636	909,183,354	866,322,962	
750,659,352	896,330,571	904,044,385	870,454,334	830,964,815	
93.7	95.2	96.0	95.7	95.9	
106.2	109.9	104.2	96.3	95.5	
121,059,093	146,612,524	157,570,491	126,360,903	117,278,089	121,449,964
114,846,338	142,084,895	154,778,914	124,308,586	115,412,200	119,703,259
94.9	96.9	98.2	98.4	98.4	98.6
92.6	101.6	100.3	80.3	92.8	103.7

高津へ再編) 県税事務所扱い分。
地方消費税(道府県税)相当分を除いた推計額である。

5 市税等予算額累年比較

区 分	昭 和 50 年 度		昭 和 55 年 度		昭 和 60 年 度	
	当 初	最 終	当 初	最 終	当 初	最 終
市 税	56,048,744	54,878,296	105,803,269	117,256,700	175,761,979	181,364,601
市 民 税	25,068,370	21,806,060	45,372,335	53,196,264	81,723,979	84,514,556
個 人 課 税	17,747,631	16,677,118	32,544,649	35,589,716	56,672,831	58,232,536
現 年 課 税 分	17,630,365	16,559,852	32,325,133	35,370,200	56,092,659	57,652,364
滞 納 繰 越 分	117,266	117,266	219,516	219,516	580,172	580,172
法 人 課 税	7,320,739	5,128,942	12,827,686	17,606,548	25,051,148	26,282,020
現 年 課 税 分	7,296,626	5,104,829	12,798,246	17,577,108	25,014,250	26,245,122
滞 納 繰 越 分	24,113	24,113	29,440	29,440	36,898	36,898
固 定 資 産 税	22,469,212	23,647,282	40,320,662	41,860,464	62,517,962	64,272,124
固 定 資 産 税	22,076,844	23,236,540	39,654,351	41,194,153	61,523,987	63,278,149
現 年 課 税 分	22,051,290	23,210,986	39,559,814	41,099,616	61,265,948	63,020,110
土 地	10,530,726	10,788,112	19,487,425	19,540,775	28,755,132	28,935,598
家 屋	5,087,342	5,265,861	8,889,350	9,050,536	14,294,022	14,457,694
償 却 資 産	6,433,222	7,157,013	11,183,039	12,508,305	18,216,794	19,626,818
滞 納 繰 越 分	25,554	25,554	94,537	94,537	258,039	258,039
国 有 資 産 等 所 在 市 交 付 金	392,368	410,742	666,311	666,311	993,975	993,975
軽 自 動 車 税	82,283	82,283	115,351	115,351	252,077	252,077
現 年 課 税 分	81,529	81,529	114,481	114,481	249,551	249,551
滞 納 繰 越 分	754	754	870	870	2,526	2,526
市 た ば こ 消 費 税	2,673,595	2,764,922	4,234,761	4,234,761	5,621,400	5,917,995
電 気 税	1,905,000	2,015,471	3,466,979	5,083,666	6,366,953	6,511,615
ガ ス 税	205,923	225,224	101,607	199,168	170,122	170,122
特 別 土 地 保 有 税	451,410	919,211	265,238	392,232	262,781	664,334
現 年 課 税 分	450,215	918,016	257,816	384,810	247,683	649,236
滞 納 繰 越 分	1,195	1,195	7,422	7,422	15,098	15,098
商 品 切 手 発 行 税	—	—	—	—	85,790	85,790
事 業 所 税	310,239	473,073	3,921,861	4,112,413	6,099,154	6,314,227
現 年 課 税 分	310,239	473,073	3,920,788	4,111,340	6,097,633	6,312,706
滞 納 繰 越 分	—	—	1,073	1,073	1,521	1,521
都 市 計 画 税	2,882,712	2,944,770	8,004,475	8,062,381	12,661,761	12,661,761
現 年 課 税 分	2,877,843	2,939,901	7,983,455	8,041,361	12,604,826	12,604,826
滞 納 繰 越 分	4,869	4,869	21,020	21,020	56,935	56,935
旧 法 に よ る 税	—	—	—	—	—	—
地 方 譲 与 税	1,471,464	1,528,200	2,549,637	2,549,637	2,120,691	2,120,691
利 子 割 交 付 金	—	—	—	—	—	—
配 当 割 交 付 金	—	—	—	—	—	—
株 式 等 譲 渡 所 得 割 交 付 金	—	—	—	—	—	—
地 方 消 費 税 交 付 金	—	—	—	—	—	—
娯 楽 施 設 利 用 税 交 付 金	6,296	58,203	4,507	58,339	56,294	56,294
特 別 地 方 消 費 税 交 付 金	—	—	—	—	—	—
自 動 車 取 得 税 交 付 金	1,019,914	1,339,768	2,069,880	2,203,467	2,758,443	2,758,443
軽 油 引 取 税 交 付 金	1,047,932	880,369	1,984,400	1,984,400	2,677,500	2,677,500
国 有 提 供 施 設 助 成 交 付 金	22,600	24,033	—	—	—	—

(注) 昭和50年度から昭和60年度の国有資産等所在市交付金には納付金を含み、平成2年度以降の市たばこ消費税
また、旧法による税は、平成2年度が市たばこ消費税・電気税・ガス税、平成7年度が商品切手発行税であり、

(単位 千円)

平 成 2 年 度		平 成 7 年 度		平 成 12 年 度		平 成 17 年 度	
当 初	最 終	当 初	最 終	当 初	最 終	当 初	最 終
243,006,463	245,493,463	268,405,572	269,609,453	261,603,505	265,180,582	251,734,716	260,336,251
127,073,633	126,671,633	113,850,674	114,250,674	101,372,549	104,949,626	104,454,208	112,352,118
89,095,606	94,110,606	94,640,076	94,640,076	85,858,080	87,322,839	84,784,995	88,247,414
88,179,028	93,194,028	93,304,483	93,304,483	84,334,971	85,799,730	83,670,232	87,132,651
916,578	916,578	1,335,593	1,335,593	1,523,109	1,523,109	1,114,763	1,114,763
37,978,027	32,561,027	19,210,598	19,610,598	15,514,469	17,626,787	19,669,213	24,104,704
37,916,497	32,499,497	19,142,554	19,542,554	15,466,125	17,578,443	19,624,068	24,059,559
61,530	61,530	68,044	68,044	48,344	48,344	45,145	45,145
83,173,966	84,755,966	112,462,922	112,462,922	117,365,909	117,365,909	108,725,615	108,966,337
82,954,484	84,536,484	112,136,268	112,136,268	116,956,060	116,956,060	108,258,416	108,499,138
82,665,046	84,247,046	111,322,764	111,322,764	115,284,603	115,284,603	107,032,184	107,272,906
35,574,492	35,574,492	51,221,546	51,221,546	54,853,838	54,853,838	45,906,635	46,147,357
23,842,254	23,842,254	33,133,637	33,133,637	35,676,003	35,676,003	40,511,700	40,511,700
23,248,300	24,830,300	26,967,581	26,967,581	24,754,762	24,754,762	20,613,849	20,613,849
289,438	289,438	813,504	813,504	1,671,457	1,671,457	1,226,232	1,226,232
219,482	219,482	326,654	326,654	409,849	409,849	467,199	467,199
310,124	310,124	333,436	333,436	356,747	356,747	438,381	438,381
306,032	306,032	325,506	325,506	346,203	346,203	426,542	426,542
4,092	4,092	7,930	7,930	10,544	10,544	11,839	11,839
6,361,859	6,771,859	7,290,840	7,290,840	8,568,229	8,568,229	8,178,550	8,331,344
—	—	—	—	—	—	—	—
—	—	—	—	—	—	—	—
509,433	926,433	832,557	1,284,440	401,554	401,554	2,011	2,011
498,503	915,503	795,077	1,246,960	331,531	331,531	1	1
10,930	10,930	37,480	37,480	70,023	70,023	2,010	2,010
123,877	123,877	—	—	—	—	—	—
7,848,592	8,328,592	8,757,055	9,109,053	8,281,369	8,281,369	7,237,887	7,381,734
7,842,634	8,322,634	8,754,422	9,106,420	8,264,080	8,264,080	7,233,794	7,377,641
5,958	5,958	2,633	2,633	17,289	17,289	4,093	4,093
17,604,976	17,604,976	24,878,087	24,878,087	25,257,148	25,257,148	22,698,064	22,864,326
17,531,268	17,531,268	24,655,701	24,655,701	24,797,739	24,797,739	22,380,881	22,547,143
73,708	73,708	222,386	222,386	459,409	459,409	317,183	317,183
3	3	1	1	—	—	—	—
8,830,489	7,881,489	8,758,869	8,758,869	3,437,682	3,437,682	7,824,389	7,824,389
3,685,763	5,876,763	5,120,032	5,120,032	5,289,361	5,366,646	812,080	886,144
—	—	—	—	—	—	409,238	409,238
—	—	—	—	—	—	152,944	424,112
—	—	—	—	10,616,254	11,080,070	11,051,522	11,130,364
77,476	77,476	74,900	74,900	55,132	55,132	50,764	50,764
37,808	37,808	117,000	117,000	40,365	40,365	1	1
5,572,736	5,572,736	5,356,434	5,356,434	3,469,237	3,469,237	3,834,852	3,834,852
3,476,265	3,476,265	5,715,540	5,715,540	5,737,202	5,737,202	4,958,388	4,958,388
—	—	—	—	—	—	—	—

は市たばこ税で、予算額には滞納繰越分1千円を含む。
平成2年度以降の娯楽施設利用税交付金はゴルフ場利用税交付金である。

5 市税等予算額累年比較(続)

区 分	平成 22 年度		平成 27 年度		平成 30 年度	
	当 初	最 終	当 初	最 終	当 初	最 終
市	272,726,087	278,142,654	296,274,667	300,116,942	347,935,968	350,625,669
市 民 税	120,137,766	125,151,011	137,113,400	139,869,015	181,015,288	183,382,497
個 人	108,872,150	109,600,379	116,644,348	118,801,944	160,238,499	162,605,708
現 年 課 税 分	106,936,796	107,665,025	115,400,546	117,558,142	159,436,865	161,804,074
滞 納 繰 越 分	1,935,354	1,935,354	1,243,802	1,243,802	801,634	801,634
法 人	11,265,616	15,550,632	20,469,052	21,067,071	20,776,789	20,776,789
現 年 課 税 分	11,222,279	15,507,295	20,433,809	21,031,828	20,756,465	20,756,465
滞 納 繰 越 分	43,337	43,337	35,243	35,243	20,324	20,324
固 定 資 産 税	113,400,693	113,444,015	116,011,885	117,098,545	123,117,372	123,439,864
固 定 資 産 税	112,666,409	113,069,731	115,678,105	116,764,765	122,791,321	123,113,813
現 年 課 税 分	111,635,163	112,038,485	114,962,504	116,049,164	122,326,206	122,648,698
土 地	45,728,657	45,728,657	47,904,656	48,215,773	50,252,765	50,252,765
家 屋	44,299,903	44,299,903	46,453,435	46,500,121	49,961,281	49,961,281
償 却 資 産	21,606,603	22,009,925	20,604,413	21,333,270	22,112,160	22,434,652
滞 納 繰 越 分	1,031,246	1,031,246	715,601	715,601	465,115	465,115
国有資産等所在市交付金 及び納付金	374,284	374,284	333,780	333,780	326,051	326,051
軽 自 動 車 税	521,559	521,559	583,380	583,380	797,103	797,103
環 境 性 能 割 別	—	—	—	—	—	—
現 年 課 税 分	521,559	521,559	583,380	583,380	797,103	797,103
滞 納 繰 越 分	—	—	—	—	—	—
市 た ば こ 税	7,631,265	7,631,265	9,542,401	9,542,401	8,247,488	8,247,488
現 年 課 税 分	7,631,264	7,631,264	9,542,400	9,542,400	8,247,487	8,247,487
滞 納 繰 越 分	1	1	1	1	1	1
特 別 土 地 保 有 税	2	2	2	2	2	2
現 年 課 税 分	1	1	1	1	1	1
滞 納 繰 越 分	1	1	1	1	1	1
入 湯 税	527	527	533	533	3,323	3,323
現 年 課 税 分	526	526	532	532	3,322	3,322
滞 納 繰 越 分	1	1	1	1	1	1
事 業 所 税	7,986,096	7,986,096	8,699,577	8,699,577	8,989,345	8,989,345
現 年 課 税 分	7,978,144	7,978,144	8,695,410	8,695,410	8,986,597	8,986,597
滞 納 繰 越 分	7,952	7,952	4,167	4,167	2,748	2,748
都 市 計 画 税	23,408,179	23,408,179	24,323,489	24,323,489	25,766,047	25,766,047
現 年 課 税 分	23,145,051	23,145,051	24,144,867	24,144,867	25,650,568	25,650,568
滞 納 繰 越 分	263,128	263,128	178,622	178,622	115,479	115,479
地 方 譲 与 税	3,037,019	3,037,019	3,348,712	3,348,712	3,252,100	3,252,100
利 子 割 交 付 金	802,677	802,677	467,226	467,226	301,524	301,524
配 当 割 交 付 金	312,709	312,709	2,400,991	2,400,991	1,786,438	1,786,438
株 式 等 譲 渡 所 得 割 交 付 金	55,636	55,636	698,872	698,872	1,260,489	1,260,489
分 離 課 税 所 得 割 交 付 金	—	—	—	—	308,087	308,087
県 民 税 所 得 割 臨 時 交 付 金	—	—	—	—	5,381,005	5,381,005
法 人 事 業 税 交 付 金	—	—	—	—	—	—
地 方 消 費 税 交 付 金	10,183,662	11,549,425	24,534,311	25,486,581	25,048,494	25,048,494
ゴ ル フ 場 利 用 税 交 付 金	40,999	40,999	37,669	37,669	38,037	38,037
自 動 車 取 得 税 交 付 金	1,712,588	1,712,588	653,292	653,292	1,593,262	1,593,262
環 境 性 能 割 交 付 金	—	—	—	—	—	—
軽 油 引 取 税 交 付 金	3,696,928	3,696,928	4,036,335	4,036,335	3,907,422	3,907,422

(注) 平成21年度以降の自動車取得税交付金には旧法による自動車取得税交付金を含み、軽油引取税交付金には旧平成25年度以降の国有資産等所在市交付金及び納付金は、国有資産等所在市交付金である。
令和元年度以前の種別割は、軽自動車税である。

(単位 千円・%)

令和元年度		令和2年度		令和3年度(当初)		備 考			
当 初	最 終	当 初	最 終	調定見込額	収入見込額				
363,727,801	364,205,417	363,407,622	362,485,344	348,631,064	99.1	345,390,359	95.0	100.0	—
193,598,060	194,075,676	190,400,267	189,506,411	178,223,811	98.7	175,842,811	92.4	50.9	—
171,251,419	171,729,035	174,298,601	174,298,601	167,315,574	98.6	165,004,835	94.7	47.8	均等割 2,928,320
170,486,498	170,964,114	173,499,786	173,499,786	165,412,727	99.2	164,089,425	94.6	47.5	所得割 161,161,105
764,921	764,921	798,815	798,815	1,902,847	48.1	915,410	114.6	0.3	—
22,346,641	22,346,641	16,101,666	15,207,810	10,908,237	99.4	10,837,976	67.3	0.3	—
22,335,209	22,335,209	16,091,091	15,197,235	10,706,388	99.8	10,684,975	66.4	3.1	均等割 4,100,838
11,432	11,432	10,575	10,575	201,849	75.8	153,001	著増	0.0	法人税割 6,584,137
125,459,881	125,459,881	127,567,880	127,567,880	124,742,485	99.5	124,086,481	97.3	35.9	—
125,132,381	125,132,381	127,242,843	127,242,843	124,411,107	99.5	123,755,103	97.3	35.8	—
124,812,460	124,812,460	126,979,783	126,979,783	123,533,126	99.6	123,098,565	96.9	35.6	—
50,758,775	50,758,775	50,992,603	50,992,603	51,025,314	99.6	50,821,212	99.7	14.7	—
51,569,067	51,569,067	53,447,119	53,447,119	52,650,149	99.6	52,439,548	98.1	15.2	—
22,484,618	22,484,618	22,540,061	22,540,061	19,857,663	99.9	19,837,805	98.0	5.7	—
319,921	319,921	263,060	263,060	877,981	74.8	656,538	249.6	0.2	—
327,500	327,500	325,037	325,037	331,378	100.0	331,378	102.0	0.1	—
834,107	834,107	884,965	884,965	970,632	97.3	944,330	106.7	0.3	—
7,865	7,865	44,466	44,466	46,426	100.0	46,426	104.4	0.0	—
826,242	826,242	840,499	840,499	924,206	97.2	897,904	106.8	0.3	—
819,082	819,082	834,733	834,733	904,584	98.6	891,920	106.9	0.3	—
7,160	7,160	5,766	5,766	19,622	30.5	5,984	103.8	0.0	—
8,560,608	8,560,608	8,703,981	8,675,559	8,838,851	100.0	8,838,851	101.5	2.6	—
8,560,607	8,560,607	8,703,980	8,675,558	8,838,850	100.0	8,838,850	101.5	2.6	—
1	1	1	1	1	100.0	1	100.0	0.0	—
2	2	2	2	2	100.0	2	100.0	0.0	—
1	1	1	1	1	100.0	1	100.0	0.0	—
1	1	1	1	1	100.0	1	100.0	0.0	—
3,464	3,464	9,420	9,420	6,533	100.0	6,533	69.4	0.0	—
3,463	3,463	9,419	9,419	6,532	100.0	6,532	69.3	0.0	—
1	1	1	1	1	100.0	1	100.0	0.0	—
9,032,852	9,032,852	9,135,098	9,135,098	9,197,420	99.8	9,178,098	100.5	2.7	—
9,030,606	9,030,606	9,132,808	9,132,808	9,097,190	99.9	9,088,092	99.5	2.7	—
2,246	2,246	2,290	2,290	100,230	89.8	90,006	著増	0.0	—
26,238,827	26,238,827	26,706,009	26,706,009	26,651,330	99.4	26,493,253	99.2	7.6	土地 14,672,495
26,160,168	26,160,168	26,639,433	26,639,433	26,462,100	99.6	26,356,251	98.9	7.6	家屋 11,683,756
78,659	78,659	66,576	66,576	189,230	72.4	137,002	205.8	0.0	—
2,939,575	2,939,575	3,106,755	3,023,093	2,954,880	100.0	2,954,880	95.1	—	地方揮発油 726,685
281,240	281,240	192,648	173,166	152,798	100.0	152,798	79.3	—	自動車重量 1,576,396
1,773,496	1,773,496	1,586,121	1,586,121	1,267,422	100.0	1,267,422	79.9	—	地方道路 1
1,269,737	1,269,737	1,022,529	1,022,529	1,040,089	100.0	1,040,089	101.7	—	森林環境 120,709
314,199	314,199	324,183	324,183	342,960	100.0	342,960	105.8	—	特別とん 523,169
—	—	—	—	—	—	—	—	—	航空機燃料 1
—	—	1,989,619	1,847,321	2,272,085	100.0	2,272,085	114.2	—	石油ガス 7,919
24,869,855	24,869,855	32,888,387	31,363,655	32,927,238	100.0	32,927,238	100.1	—	—
34,351	34,351	34,425	27,649	33,868	100.0	33,868	98.4	—	—
861,318	861,318	—	—	—	—	—	—	—	—
365,304	365,304	835,290	835,290	762,713	100.0	762,713	91.3	—	—
3,996,104	3,996,104	4,026,269	3,939,566	3,979,684	100.0	3,979,684	98.8	—	—

法による軽油引取税交付金を含む。

6 市税等決算額(令和2年度)

区 分	予 算 額 (千 円)			決 算 額 (D)
	当 初 (A)	補 正 (B)	最 終 (C)	
市	363,407,622	△922,278	362,485,344	365,387,979,945
現年課税分	362,260,537	△922,278	361,338,259	364,008,405,643
滞納繰越分	1,147,085	—	1,147,085	1,379,574,302
市民税	190,400,267	△893,856	189,506,411	192,165,235,182
現年課税分	189,590,877	△893,856	188,697,021	191,247,764,685
個人	173,499,786	—	173,499,786	175,736,449,866
法人	16,091,091	△893,856	15,197,235	15,511,314,819
滞納繰越分	809,390	—	809,390	917,470,497
固定資産税	127,567,880	—	127,567,880	127,798,272,315
現年課税分	126,979,783	—	126,979,783	127,108,962,439
土地	50,992,603	—	50,992,603	51,192,090,461
家屋	53,447,119	—	53,447,119	53,428,812,879
償却資産	22,540,061	—	22,540,061	22,488,059,099
滞納繰越分	263,060	—	263,060	364,272,876
国有資産等所在市交付金	325,037	—	325,037	325,037,000
軽自動車税	884,965	—	884,965	908,760,075
環境性能割	44,466	—	44,466	45,228,600
種別	840,499	—	840,499	863,531,475
現年課税分	834,733	—	834,733	857,330,587
滞納繰越分	5,766	—	5,766	6,200,888
市たばこ税	8,703,981	△28,422	8,675,559	8,850,993,138
現年課税分	8,703,980	△28,422	8,675,558	8,850,993,138
滞納繰越分	1	—	1	—
特別土地保有税	2	—	2	—
現年課税分	1	—	1	—
滞納繰越分	1	—	1	—
入湯税	9,420	—	9,420	6,955,950
現年課税分	9,419	—	9,419	6,955,950
滞納繰越分	1	—	1	—
事業所税	9,135,098	—	9,135,098	8,877,531,100
現年課税分	9,132,808	—	9,132,808	8,877,531,100
滞納繰越分	2,290	—	2,290	—
都市計画税	26,706,009	—	26,706,009	26,780,232,185
現年課税分	26,639,433	—	26,639,433	26,688,602,144
滞納繰越分	66,576	—	66,576	91,630,041
地方譲与税	3,106,755	△83,662	3,023,093	2,977,792,899
利子割交付金	192,648	△19,482	173,166	182,341,000
配当割交付金	1,586,121	—	1,586,121	1,543,051,000
株式等譲渡所得割交付金	1,022,529	—	1,022,529	1,830,884,000
分離課税所得割交付金	324,183	—	324,183	399,632,000
法人事業税交付金	1,989,619	△142,298	1,847,321	1,851,118,000
地方消費税交付金	32,888,387	△1,524,732	31,363,655	30,077,561,000
ゴルフ場利用税交付金	34,425	△6,776	27,649	28,133,560
環境性能割交付金	835,290	—	835,290	683,287,785
軽油引取税交付金	4,026,269	△86,703	3,939,566	3,922,739,573
自動車取得税交付金	—	—	—	—

(注) 自動車取得税交付金には旧法による自動車取得税交付金を含み、軽油引取税交付金には旧法による軽油引取税交付金を含む。
(注) 軽自動車税(環境性能割)は現年課税分に含む。

(単位 円・%)									
対	予 算 比 較			対 前 年 比 較					
	当初(D-A)	(D/A)	対最終(D-C)	(D/C)	元年度決算額(E)	(D-E)	(D/E)		
1,980,357,945	100.5	2,902,635,945	100.8	361,896,241,948	3,491,737,997	101.0			
1,747,868,643	100.5	2,670,146,643	100.7	360,653,134,747	3,355,270,896	100.9			
232,489,302	120.3	232,489,302	120.3	1,243,107,201	136,467,101	111.0			
1,764,968,182	100.9	2,658,824,182	101.4	191,111,287,602	1,053,947,580	100.6			
1,656,887,685	100.9	2,550,743,685	101.4	190,247,685,490	1,000,079,195	100.5			
2,236,663,866	101.3	2,236,663,866	101.3	171,903,415,045	3,833,034,821	102.2			
△579,776,181	96.4	314,079,819	102.1	18,344,270,445	△2,832,955,626	84.6			
108,080,497	113.4	108,080,497	113.4	863,602,112	53,868,385	106.2			
230,392,315	100.2	230,392,315	100.2	125,651,726,836	2,146,545,479	101.7			
129,179,439	100.1	129,179,439	100.1	125,025,791,724	2,083,170,715	101.7			
199,487,461	100.4	199,487,461	100.4	50,854,781,559	337,308,902	100.7			
△18,306,121	100.0	△18,306,121	100.0	51,649,377,765	1,779,435,114	103.4			
△52,001,901	99.8	△52,001,901	99.8	22,521,632,400	△33,573,301	99.9			
101,212,876	138.5	101,212,876	138.5	298,435,312	65,837,564	122.1			
—	100.0	—	100.0	327,499,800	△2,462,800	99.2			
23,795,075	102.7	23,795,075	102.7	852,525,913	56,234,162	106.6			
762,600	101.7	762,600	101.7	14,074,700	31,153,900	321.3			
23,032,475	102.7	23,032,475	102.7	838,451,213	25,080,262	103.0			
22,597,587	102.7	22,597,587	102.7	832,955,166	24,375,421	102.9			
434,888	107.5	434,888	107.5	5,496,047	704,841	112.8			
147,012,138	101.7	175,434,138	102.0	8,873,502,391	△22,509,253	99.7			
147,013,138	101.7	175,435,138	102.0	8,873,502,391	△22,509,253	99.7			
△1,000	皆減	△1,000	皆減	—	—	—			
△2,000	皆減	△2,000	皆減	—	—	—			
△1,000	皆減	△1,000	皆減	—	—	—			
△1,000	皆減	△1,000	皆減	—	—	—			
△2,464,050	73.8	△2,464,050	73.8	7,305,600	△349,650	95.2			
△2,463,050	73.9	△2,463,050	73.9	7,305,600	△349,650	95.2			
△1,000	皆減	△1,000	皆減	—	—	—			
△257,566,900	97.2	△257,566,900	97.2	9,112,128,600	△234,597,500	97.4			
△255,276,900	97.2	△255,276,900	97.2	9,112,128,600	△234,597,500	97.4			
△2,290,000	皆減	△2,290,000	皆減	—	—	—			
74,223,185	100.3	74,223,185	100.3	26,287,765,006	492,467,179	101.9			
49,169,144	100.2	49,169,144	100.2	26,212,191,276	476,410,868	101.8			
25,054,041	137.6	25,054,041	137.6	75,573,730	16,056,311	121.2			
△128,962,101	95.8	△45,300,101	98.5	3,050,143,182	△72,350,283	97.6			
△10,307,000	94.6	9,175,000	105.3	180,486,000	1,855,000	101.0			
△43,070,000	97.3	△43,070,000	97.3	1,666,393,000	△123,342,000	92.6			
808,355,000	179.1	808,355,000	179.1	1,004,063,000	826,821,000	182.3			
75,449,000	123.3	75,449,000	123.3	423,611,000	△23,979,000	94.3			
△138,501,000	93.0	3,797,000	100.2	—	1,851,118,000	皆増			
△2,810,826,000	91.5	△1,286,094,000	95.9	24,627,586,000	5,449,975,000	122.1			
△6,291,440	81.7	484,560	101.8	33,280,240	△5,146,680	84.5			
△152,002,215	81.8	△152,002,215	81.8	332,977,347	350,310,438	205.2			
△103,529,427	97.4	△16,826,427	99.6	4,071,963,247	△149,223,674	96.3			
—	—	—	—	876,928,827	△876,928,827	皆減			

税交付金を含む。

7 市税等(税目別)調定額・収入額累年比較

区 分	昭 和 50 年 度			昭 和 55 年 度		
	調 定 額	収入率	収 入 額	調 定 額	収入率	収 入 額
市 税	56,771,671	98.3	55,798,649	119,763,100	98.3	117,778,795
現年課税分	55,950,314	99.1	55,467,718	118,318,130	99.1	117,283,941
滞納繰越分	821,357	40.3	330,931	1,444,970	34.2	494,854
市 民 税	23,183,951	96.8	22,440,345	54,765,415	97.4	53,349,783
現年課税分	22,512,471	98.5	22,169,592	53,723,875	98.7	53,013,126
個人・特別徴収	11,633,490	99.3	11,556,773	24,715,782	99.5	24,586,712
個人・普通徴収	5,271,239	96.1	5,068,250	11,340,422	95.8	10,866,627
法人	5,607,742	98.9	5,544,569	17,667,671	99.4	17,559,787
滞納繰越分	671,480	40.3	270,753	1,041,540	32.3	336,657
固定資産税	23,941,466	99.3	23,775,236	42,370,537	99.1	41,970,947
現年課税分	23,426,840	99.6	23,327,609	41,367,365	99.5	41,142,271
土地・家屋	16,214,654	99.5	16,138,066	28,762,802	99.4	28,599,993
償却資産	7,212,186	99.7	7,189,543	12,604,563	99.5	12,542,278
滞納繰越分	103,884	35.5	36,885	297,982	41.4	123,486
国有資産等所在市交付金	410,742	100.0	410,742	705,190	100.0	705,190
軽自動車税	93,375	92.5	86,336	143,025	94.2	134,669
現年課税分	86,966	97.8	85,084	136,801	97.3	133,063
滞納繰越分	6,409	19.5	1,252	6,224	25.8	1,606
市たばこ消費税	2,764,922	100.0	2,764,922	4,333,297	100.0	4,333,297
電気税	2,016,071	100.0	2,016,071	5,131,299	100.0	5,131,299
ガス税	225,384	100.0	225,384	237,854	100.0	237,854
特別土地保有税	1,055,031	97.2	1,025,913	502,841	85.9	432,085
現年課税分	1,033,273	97.8	1,010,720	470,046	90.7	426,447
滞納繰越分	21,758	69.8	15,193	32,795	17.2	5,638
商品切手発行税	—	—	—	—	—	—
事業所税	504,903	99.6	502,874	4,125,217	99.9	4,119,839
現年課税分	504,903	99.6	502,874	4,122,756	99.9	4,117,537
滞納繰越分	—	—	—	2,461	93.5	2,302
都市計画税	2,986,568	99.2	2,961,568	8,153,615	99.0	8,069,022
現年課税分	2,968,742	99.5	2,954,720	8,089,647	99.4	8,043,857
滞納繰越分	17,826	38.4	6,848	63,968	39.3	25,165
地方譲与税	1,528,200	100.0	1,528,200	2,678,075	100.0	2,678,075
娯楽施設利用税交付金	58,203	100.0	58,203	61,022	100.0	61,022
自動車取得税交付金	1,339,768	100.0	1,339,768	2,203,467	100.0	2,203,467
軽油引取税交付金	880,369	100.0	880,369	1,981,310	100.0	1,981,310
国有提供施設助成交付金	24,033	100.0	24,033	—	—	—

(注) 1 前年比、構成比、指数(昭和50年度=100)は、収入額。

2 昭和50年度から昭和60年度の国有資産等所在市交付金には納付金を含む。

(単位 千円・%)

昭 和 60 年 度			前 年 比 (収 入)			構 成 比 (収 入)			指 数 (収 入)	
調 定 額	収入率	収 入 額	50年度	55年度	60年度	50年度	55年度	60年度	55年度	60年度
187,411,956	97.6	182,940,386	107.6	116.7	112.5	100.0	100.0	100.0	211	328
183,585,520	99.1	181,844,100	107.4	116.8	112.6	99.4	99.6	99.4	211	328
3,826,436	28.7	1,096,286	158.3	106.9	106.9	0.6	0.4	0.6	150	331
88,262,624	96.5	85,148,002	95.6	123.8	113.9	40.2	45.3	46.5	238	379
85,628,782	98.6	84,457,183	95.2	123.9	113.9	39.7	45.0	46.1	239	381
42,393,641	99.4	42,155,630	119.6	116.1	111.2	20.7	20.9	23.0	213	365
16,642,337	94.9	15,786,979	86.5	120.3	111.6	9.1	9.2	8.6	214	311
26,592,804	99.7	26,514,574	71.3	139.7	120.2	9.9	14.9	14.5	317	478
2,633,842	26.2	690,819	157.9	110.7	104.8	0.5	0.3	0.4	124	255
65,385,894	98.5	64,376,255	121.6	110.8	112.8	42.6	35.6	35.2	177	271
63,552,949	99.3	63,110,974	121.8	110.9	113.0	41.8	34.9	34.5	176	271
43,822,318	99.2	43,456,514	127.2	108.4	109.6	28.9	24.3	23.8	177	269
19,730,631	99.6	19,654,460	111.3	116.9	121.2	12.9	10.6	10.7	174	273
828,811	31.5	261,147	126.7	99.7	100.9	0.1	0.1	0.1	335	708
1,004,134	100.0	1,004,134	109.0	109.5	103.4	0.7	0.6	0.6	172	244
288,380	91.3	263,306	92.5	110.0	107.1	0.2	0.1	0.1	156	305
270,212	96.0	259,440	92.4	110.0	107.0	0.2	0.1	0.1	156	305
18,168	21.3	3,866	101.4	110.0	115.6	0.0	0.0	0.0	128	309
6,005,197	100.0	6,005,197	104.8	100.1	106.6	5.0	3.7	3.3	157	217
6,566,240	100.0	6,566,240	100.0	153.7	103.7	3.6	4.4	3.6	255	326
172,361	100.0	172,361	77.7	157.0	95.2	0.4	0.2	0.1	106	76
957,425	92.3	883,727	105.4	75.4	154.0	1.8	0.4	0.5	42	86
815,094	99.1	807,594	104.0	75.5	146.3	1.8	0.4	0.4	42	80
142,331	53.5	76,133	著増	70.9	350.5	0.0	0.0	0.1	37	501
85,338	100.0	85,338	—	—	100.3	—	—	0.1	—	—
6,673,405	99.9	6,664,701	皆増	103.0	109.9	0.9	3.5	3.6	819	1,325
6,665,370	100.0	6,662,809	皆増	103.1	110.3	0.9	3.5	3.6	819	1,325
8,035	23.5	1,892	—	69.1	7.5	—	0.0	0.0	—	—
13,015,092	98.2	12,775,259	104.4	108.9	110.4	5.3	6.8	7.0	272	431
12,819,843	99.2	12,712,830	104.4	108.9	110.4	5.3	6.8	7.0	272	430
195,249	32.0	62,429	110.2	112.8	110.0	0.0	0.0	0.0	367	912
2,121,800	100.0	2,121,800	104.0	99.6	77.3	—	—	—	175	139
69,063	100.0	69,063	87.5	105.5	94.9	—	—	—	105	119
2,901,121	100.0	2,901,121	120.7	100.1	107.2	—	—	—	164	217
2,687,098	100.0	2,687,098	77.0	112.8	103.4	—	—	—	225	305
—	—	—	119.6	—	—	—	—	—	—	—

7 市税等(税目別)調定額・収入額累年比較(続)

区 分	平成 2 年 度			平成 7 年 度		
	調 定 額	収入率	収 入 額	調 定 額	収入率	収 入 額
市 税	255,387,323	97.7	249,525,645	286,000,259	94.9	271,373,827
現年課税分	250,203,569	99.1	247,952,120	273,579,612	98.3	268,974,887
滞納繰越分	5,183,754	30.4	1,573,525	12,420,647	19.3	2,398,940
市 民 税	132,458,404	96.6	127,948,152	123,879,966	93.0	115,228,598
現年課税分	128,523,234	98.8	126,925,860	116,250,459	98.0	113,879,839
個人・特別徴収	63,246,434	99.7	63,038,044	68,665,965	99.3	68,197,821
個人・普通徴収	31,992,851	95.9	30,696,115	27,225,069	93.4	25,416,020
法人	33,283,949	99.7	33,191,701	20,359,425	99.5	20,265,998
滞納繰越分	3,935,170	26.0	1,022,292	7,629,507	17.7	1,348,759
固定資産税	86,941,009	98.9	85,989,751	115,806,169	97.1	112,413,313
現年課税分	85,799,221	99.5	85,375,226	112,785,679	98.7	111,326,842
土地・家屋	60,741,554	99.4	60,353,769	86,377,100	98.4	84,996,437
償却資産	25,057,667	99.9	25,021,457	26,408,579	99.7	26,330,405
滞納繰越分	922,305	42.8	395,042	2,693,836	28.2	759,817
国有資産等所在市交付金	219,483	100.0	219,483	326,654	100.0	326,654
軽自動車税	350,461	91.1	319,206	387,490	89.1	345,422
現年課税分	321,825	97.0	312,153	352,002	95.9	337,430
滞納繰越分	28,636	24.6	7,053	35,488	22.5	7,992
市たばこ税	6,999,398	100.0	6,999,122	7,492,719	100.0	7,492,208
現年課税分	6,999,398	100.0	6,999,122	7,492,522	100.0	7,492,204
滞納繰越分	—	—	—	197	2.0	4
電気税	10	100.0	10	—	—	—
特別土地保有税	1,325,359	91.2	1,209,219	3,239,416	50.4	1,633,939
現年課税分	1,268,058	91.8	1,164,038	1,915,086	81.6	1,562,040
滞納繰越分	57,301	78.8	45,181	1,324,330	5.4	71,899
商品切手発行税	171,093	100.0	171,093	—	—	—
事業所税	8,966,282	99.9	8,960,253	9,245,107	99.9	9,238,864
現年課税分	8,960,993	100.0	8,959,415	9,240,017	100.0	9,235,760
滞納繰越分	5,289	15.8	838	5,090	61.0	3,104
都市計画税	18,175,307	98.6	17,928,839	25,949,392	96.4	25,021,483
現年課税分	17,940,254	99.4	17,825,720	25,217,193	98.4	24,814,118
滞納繰越分	235,053	43.9	103,119	732,199	28.3	207,365
地方譲与税	7,937,288	100.0	7,937,288	8,662,090	100.0	8,662,090
利子割交付金	5,639,773	100.0	5,639,773	4,632,577	100.0	4,632,577
地方消費税交付金	—	—	—	—	—	—
ゴルフ場利用税交付金	77,162	100.0	77,162	79,637	100.0	79,637
特別地方消費税交付金	—	—	—	109,866	100.0	109,866
自動車取得税交付金	5,862,238	100.0	5,862,238	5,267,485	100.0	5,267,485
軽油引取税交付金	3,780,789	100.0	3,780,789	5,894,809	100.0	5,894,809

(注) 1 指数 昭和50年度=100

2 平成2年度の電気税は旧法による税である。

(単位 千円・%)

平成 12 年 度			前年比(収入)			構成比(収入)			指数(収入)		
調 定 額	収入率	収 入 額	2年度	7年度	12年度	2年度	7年度	12年度	2年度	7年度	12年度
283,076,647	93.9	265,678,464	104.0	104.6	97.3	100.0	100.0	100.0	447	486	476
267,101,826	98.4	262,877,103	104.1	104.5	97.3	99.4	99.1	98.9	447	485	474
15,974,821	17.5	2,801,361	94.2	112.0	100.2	0.6	0.9	1.1	475	725	847
114,436,500	92.4	105,780,025	104.3	105.3	97.9	51.3	42.5	39.8	570	513	471
106,483,095	98.1	104,497,726	104.4	105.4	97.9	50.9	42.0	39.3	573	514	471
63,444,204	99.5	63,137,798	110.1	105.0	94.2	25.3	25.1	23.7	545	590	546
24,961,086	93.6	23,372,406	116.1	104.1	103.8	12.3	9.4	8.8	606	501	461
18,077,805	99.5	17,987,522	87.5	108.5	105.0	13.3	7.5	6.8	599	366	324
7,953,405	16.1	1,282,299	95.4	103.1	98.7	0.4	0.5	0.5	378	498	474
123,038,636	95.0	116,850,154	105.8	103.3	96.8	34.5	41.4	44.0	362	473	491
117,015,948	98.5	115,284,492	105.9	103.2	96.6	34.2	41.0	43.4	366	477	494
92,428,092	98.2	90,769,319	105.2	106.3	97.2	24.2	31.3	34.2	374	527	562
24,587,856	99.7	24,515,173	107.5	94.3	94.6	10.0	9.7	9.2	348	366	341
5,612,839	20.6	1,155,813	94.8	122.5	116.7	0.2	0.3	0.5	1,071	2,060	3,134
409,849	100.0	409,849	100.1	105.1	115.1	0.1	0.1	0.1	53	80	100
427,284	86.2	368,415	101.7	101.5	102.8	0.1	0.1	0.1	370	400	427
378,236	95.0	359,140	101.6	101.3	103.0	0.1	0.1	0.1	367	397	422
49,048	18.9	9,275	109.6	115.5	96.4	0.0	0.0	0.0	563	638	741
8,431,030	100.0	8,430,245	103.7	101.0	99.1	2.8	2.8	3.2	253	271	305
8,430,304	100.0	8,430,236	103.7	101.0	99.1	2.8	2.8	3.2	253	271	305
726	1.2	9	—	—	—	—	—	—	—	—	—
—	—	—	—	—	—	—	—	—	—	—	—
—	—	—	—	—	—	—	—	—	—	—	—
1,330,883	42.1	559,748	113.9	105.2	70.0	0.5	0.6	0.2	118	159	55
532,781	96.5	514,122	114.8	102.8	87.6	0.5	0.6	0.2	115	155	51
798,102	5.7	45,626	94.2	214.4	21.4	0.0	0.0	0.0	297	473	300
—	—	—	—	—	—	—	—	—	—	—	—
8,608,631	99.3	8,544,322	93.2	111.1	101.5	3.6	3.4	3.2	1,782	1,837	1,699
8,554,574	99.8	8,538,496	93.4	111.1	101.6	3.6	3.4	3.2	1,782	1,837	1,698
54,057	10.8	5,826	4.0	57.3	61.5	0.0	0.0	0.0	—	—	—
26,803,683	93.8	25,145,555	104.7	105.8	95.6	7.1	9.2	9.5	605	845	849
25,297,039	98.2	24,843,042	104.7	105.7	95.4	7.1	9.1	9.4	603	840	841
1,506,644	20.1	302,513	97.1	122.8	110.9	0.0	0.1	0.1	1,506	3,028	4,418
3,537,262	100.0	3,537,262	105.9	101.8	102.8	—	—	—	519	567	231
5,634,153	100.0	5,634,153	221.3	87.3	339.2	—	—	—	—	—	—
11,121,185	100.0	11,121,185	—	—	—	—	—	—	—	—	—
54,378	100.0	54,378	99.7	96.1	92.9	—	—	—	—	—	—
52,660	100.0	52,660	—	88.9	25.1	—	—	—	—	—	—
4,025,287	100.0	4,025,287	107.0	97.5	108.9	—	—	—	438	393	300
5,449,786	100.0	5,449,786	117.9	103.5	98.0	—	—	—	429	670	619

7 市税等(税目別)調定額・収入額累年比較(続)

区 分	平成 17 年 度			平成 22 年 度		
	調定額	収入率	収入額	調定額	収入率	収入額
市 税	274,960,569	95.6	262,778,889	293,282,521	96.1	281,990,525
現年課税分	262,737,768	98.7	259,431,070	282,552,481	98.7	278,828,628
滞納繰越分	12,222,801	27.4	3,347,819	10,730,040	29.5	3,161,897
市 民 税	120,306,149	94.5	113,699,947	135,062,493	94.2	127,287,170
現年課税分	113,907,893	98.5	112,173,837	127,850,883	98.1	125,456,012
個人・給与徴収	62,889,750	99.8	62,737,609	79,587,617	99.7	79,375,604
個人・年金特徴	-	-	-	2,941,742	100.0	2,941,742
個人・普通徴収	26,304,834	94.3	24,792,857	28,281,711	92.5	26,158,361
法 人	24,713,309	99.7	24,643,371	17,039,813	99.7	16,980,305
滞納繰越分	6,398,256	23.9	1,526,110	7,211,610	25.4	1,831,158
固定資産税	113,749,703	96.3	109,582,333	117,032,972	97.7	114,306,088
現年課税分	108,954,587	98.9	107,717,162	113,929,817	99.1	112,886,249
土地・家屋	88,416,032	98.6	87,206,426	91,680,537	98.9	90,657,400
償却資産	20,538,555	99.9	20,510,736	22,249,280	99.9	22,228,849
滞納繰越分	4,325,642	32.3	1,395,697	2,728,871	38.3	1,045,555
国有資産等所在市交付金及び納付金	469,474	100.0	469,474	374,284	100.0	374,284
軽自動車税	512,613	88.5	453,725	576,832	91.9	530,322
現年課税分	457,990	96.3	441,242	535,601	97.1	520,322
滞納繰越分	54,623	22.9	12,483	41,231	24.3	10,000
市 たばこ税	8,303,589	100.0	8,303,410	8,272,811	100.0	8,272,143
現年課税分	8,303,410	100.0	8,303,410	8,272,811	100.0	8,272,143
滞納繰越分	179	0.0	-	-	-	-
特別土地保有税	300,348	15.9	47,835	43,700	0.0	-
現年課税分	2,362	100.0	2,362	-	-	-
滞納繰越分	297,986	15.3	45,473	43,700	0.0	-
入 湯 税	-	-	-	531	100.0	531
現年課税分	-	-	-	531	100.0	531
滞納繰越分	-	-	-	-	-	-
事業所税	7,658,761	99.8	7,644,729	7,972,795	99.9	7,962,521
現年課税分	7,644,207	99.9	7,640,368	7,951,108	99.9	7,945,430
滞納繰越分	14,554	30.0	4,361	21,687	78.8	17,091
都市計画税	24,129,406	95.5	23,046,910	24,320,387	97.2	23,631,750
現年課税分	22,997,845	98.6	22,683,215	23,637,446	98.9	23,373,657
滞納繰越分	1,131,561	32.1	363,695	682,941	37.8	258,093
地方譲与税	7,861,150	100.0	7,861,150	3,218,641	100.0	3,218,641
利子割交付金	945,857	100.0	945,857	791,091	100.0	791,091
配当割交付金	657,040	100.0	657,040	516,778	100.0	516,778
株式等譲渡所得割交付金	964,918	100.0	964,918	176,271	100.0	176,271
地方消費税交付金	11,146,177	100.0	11,146,177	12,099,613	100.0	12,099,613
ゴルフ場利用税交付金	49,196	100.0	49,196	39,971	100.0	39,971
特別地方消費税交付金	-	-	-	-	-	-
自動車取得税交付金	4,184,964	100.0	4,184,964	1,590,441	100.0	1,590,441
軽油引取税交付金	4,984,893	100.0	4,984,893	4,007,443	100.0	4,007,443

(注) 1 指数 昭和50年度=100

2 平成21年度以降の自動車取得税交付金には旧法による自動車取得税交付金を含み、軽油引取税交付金には

3 平成25年度以降の国有資産等所在市交付金及び納付金は、国有資産等所在市交付金である。

(単位 千円・%)

平 成	27 年 度	前年比(収入)	構成比(収入)	指 数 (収 入)							
				17年度	22年度	27年度					
				17年度	22年度	27年度					
306,632,520	98.1	300,740,010	103.1	98.9	101.4	100.0	100.0	100.0	471	505	539
300,508,140	99.3	298,324,286	103.0	98.8	101.4	98.7	98.9	99.2	468	503	538
6,124,380	39.4	2,415,724	113.3	101.0	97.1	1.3	1.1	0.8	1,012	955	730
144,101,768	97.0	139,768,136	107.6	96.1	101.5	43.3	45.2	46.5	507	567	623
139,868,233	98.9	138,397,191	107.6	96.0	101.6	42.7	44.6	46.1	506	566	624
88,367,769	99.9	88,265,161	105.8	94.5	104.4	23.9	28.2	29.3	543	687	764
3,010,681	100.0	3,010,681	-	192.4	97.4	-	1.0	1.0	-	-	-
27,877,045	95.2	26,550,433	104.6	87.5	98.5	9.4	9.3	8.9	489	516	524
20,612,738	99.8	20,570,916	115.9	111.4	95.0	9.4	6.1	6.9	444	306	371
4,233,535	32.4	1,370,945	114.8	101.3	94.4	0.6	0.6	0.4	564	676	506
118,672,804	99.0	117,454,707	100.0	101.1	101.5	41.7	40.5	39.1	461	481	494
116,857,711	99.5	116,297,606	99.9	101.1	101.4	41.0	40.0	38.7	462	484	499
95,481,048	99.4	94,930,580	100.2	101.5	101.6	33.2	32.1	31.6	540	562	588
21,376,663	100.0	21,367,026	98.9	99.6	100.9	7.8	7.9	7.1	285	309	297
1,481,312	55.6	823,320	109.8	100.3	105.4	0.5	0.4	0.3	3,784	2,835	2,232
333,781	100.0	333,781	96.3	101.1	97.5	0.2	0.1	0.1	114	91	81
623,048	95.4	594,631	104.5	101.5	103.0	0.2	0.2	0.2	526	614	689
595,915	98.5	587,125	104.6	101.5	103.0	0.2	0.2	0.2	519	612	690
27,133	27.7	7,506	101.0	98.1	102.9	0.0	0.0	0.0	997	799	600
9,657,244	100.0	9,657,244	97.6	104.8	98.0	3.1	2.9	3.2	300	299	349
9,657,244	100.0	9,657,244	97.6	104.8	98.0	3.1	2.9	3.2	300	299	349
1,428	0.0	-	187.8	-	皆減	0.0	-	-	5	-	-
-	-	-	11.3	-	-	0.0	-	-	0	-	-
1,428	0.0	-	著増	-	皆減	0.0	-	-	299	-	-
578	100.0	578	-	112.0	99.5	-	0.0	0.0	-	-	-
578	100.0	578	-	112.0	99.5	-	0.0	0.0	-	-	-
-	-	-	-	-	-	-	-	-	-	-	-
8,775,908	99.9	8,770,801	102.3	99.3	103.0	2.9	2.8	2.9	1,520	1,583	1,744
8,768,239	100.0	8,765,208	102.3	99.1	103.0	2.9	2.8	2.9	1,519	1,580	1,743
7,669	72.9	5,593	72.5	418.4	76.8	0.0	0.0	0.0	-	-	-
24,799,742	98.8	24,493,913	99.6	101.3	101.7	8.8	8.4	8.1	778	798	827
24,426,439	99.4	24,285,553	99.4	101.3	101.7	8.6	8.3	8.0	768	791	822
373,303	55.8	208,360	109.6	96.4	105.2	0.2	0.1	0.1	5,311	3,769	3,043
3,363,806	100.0	3,363,806	130.0	100.0	103.1	-	-	-	514	211	220
449,382	100.0	449,382	71.8	90.0	87.6	-	-	-	-	-	-
1,746,898	100.0	1,746,898	174.8	130.8	78.2	-	-	-	-	-	-
1,884,051	100.0	1,884,051	229.5	89.7	134.5	-	-	-	-	-	-
25,147,701	100.0	25,147,701	94.2	99.8	167.1	-	-	-	-	-	-
37,630	100.0	37,630	100.3	92.8	101.2	-	-	-	-	-	-
-	-	-	皆減	-	-	-	-	-	-	-	-
1,146,762	100.0	1,146,762	103.7	79.2	136.6	-	-	-	312	119	86
3,927,016	100.0	3,927,016	97.0	98.8	97.7	-	-	-	566	455	446

旧法による軽油引取税交付金を含む。

7 市税等(税目別)調定額・収入額累年比較(続)

区 分	平成30年度			令和元年度		
	調定額	収入率	収入額	調定額	収入率	収入額
市 税	355,776,843	99.2	353,077,005	364,677,697	99.2	361,896,242
現年課税分	353,373,572	99.6	351,806,168	362,509,041	99.5	360,653,135
滞納繰越分	2,403,271	52.9	1,270,837	2,168,656	57.3	1,243,107
市 民 税	187,038,541	98.9	184,933,377	193,247,845	98.9	191,111,288
現年課税分	185,339,384	99.4	184,148,763	191,617,649	99.3	190,247,686
個人・給与徴収	123,208,567	99.9	123,095,743	132,167,735	99.9	132,038,986
個人・年金特徴	4,124,425	100.0	4,124,425	4,065,567	100.0	4,065,567
個人・普通徴収	36,168,765	97.1	35,112,007	37,001,908	96.7	35,798,862
法人	21,837,627	99.9	21,816,588	18,382,439	99.8	18,344,271
滞納繰越分	1,699,157	46.2	784,614	1,630,196	53.0	863,602
固定資産税	124,261,041	99.6	123,804,111	126,148,553	99.6	125,651,726
現年課税分	123,388,687	99.8	123,095,172	125,406,063	99.7	125,025,791
土地・家屋	100,866,677	99.7	100,576,494	102,878,173	99.6	102,504,159
償却資産	22,522,010	100.0	22,518,678	22,527,890	100.0	22,521,632
滞納繰越分	546,303	70.1	382,888	414,990	71.9	298,435
国有資産等所在市交付金	326,051	100.0	326,051	327,500	100.0	327,500
軽自動車税	833,835	97.3	811,356	875,689	97.4	852,526
環境性能割	—	—	—	14,075	100.0	14,075
種別割	833,835	97.3	811,356	861,614	97.3	838,451
現年課税分	813,932	98.9	804,941	842,983	98.8	832,955
滞納繰越分	19,903	32.2	6,415	18,631	29.5	5,496
市 たばこ税	8,760,207	100.0	8,760,207	8,873,502	100.0	8,873,502
現年課税分	8,760,207	100.0	8,760,207	8,873,502	100.0	8,873,502
滞納繰越分	—	—	—	—	—	—
特別土地保有税	—	—	—	—	—	—
現年課税分	—	—	—	—	—	—
滞納繰越分	—	—	—	—	—	—
入 湯 税	3,407	100.0	3,407	7,306	100.0	7,306
現年課税分	3,407	100.0	3,407	7,306	100.0	7,306
滞納繰越分	—	—	—	—	—	—
事 業 所 税	8,923,722	100.0	8,923,289	9,112,129	100.0	9,112,129
現年課税分	8,923,289	100.0	8,923,289	9,112,129	100.0	9,112,129
滞納繰越分	433	0.0	—	—	—	—
都 市 計 画 税	25,956,090	99.6	25,841,258	26,412,673	99.5	26,287,765
現年課税分	25,818,615	99.7	25,744,338	26,307,834	99.6	26,212,191
滞納繰越分	137,475	70.5	96,920	104,839	72.1	75,574
地 方 譲 与 税	3,333,651	100.0	3,333,651	3,050,143	100.0	3,050,143
利子割交付金	344,646	100.0	344,646	180,486	100.0	180,486
配当割交付金	1,448,364	100.0	1,448,364	1,666,393	100.0	1,666,393
株式等譲渡所得割交付金	1,275,034	100.0	1,275,034	1,004,063	100.0	1,004,063
分離課税所得割交付金	334,133	100.0	334,133	423,611	100.0	423,611
法人事業税交付金	—	—	—	—	—	—
地方消費税交付金	25,565,846	100.0	25,565,846	24,627,586	100.0	24,627,586
ゴルフ場利用税交付金	35,636	100.0	35,636	33,280	100.0	33,280
環境性能割交付金	—	—	—	332,978	100.0	332,978
軽油引取税交付金	4,005,868	100.0	4,005,868	4,071,963	100.0	4,071,963
自動車取得税交付金	1,647,486	100.0	1,647,486	876,929	100.0	876,929
県民税所得割臨時交付金	5,343,387	100.0	5,343,387	—	—	—

(注) 1 指数 昭和50年度=100

2 平成21年度以降の自動車取得税交付金には旧法による自動車取得税交付金を含む、軽油引取税交付金には

3 軽自動車税(環境性能割)は現年課税分を含む。

(単位 千円・%)

合 和	2 年 度			前年比(収入)			構成比(収入)			指数(収入)		
	調定額	収入率	収入額	30年度	元年度	2年度	30年度	元年度	2年度	30年度	元年度	2年度
368,238,794	99.2	365,387,980	113.5	102.5	101.0	100.0	100.0	100.0	633	649	655	
365,985,893	99.5	364,008,406	113.6	102.5	100.9	99.6	99.7	99.6	634	650	656	
2,252,901	61.2	1,379,574	80.1	97.8	111.0	0.4	0.3	0.4	384	376	417	
194,259,369	98.9	192,165,235	127.4	103.3	100.6	52.4	52.8	52.6	824	852	856	
192,609,672	99.3	191,247,765	127.7	103.3	100.5	52.2	52.6	52.3	831	858	863	
135,967,550	99.9	135,846,125	130.9	107.3	102.9	34.9	36.5	37.1	1,065	1,143	1,175	
4,053,837	100.0	4,053,837	130.9	98.6	99.7	1.2	1.1	1.1	—	—	—	
36,942,774	97.0	35,836,488	137.5	102.0	100.1	9.9	9.9	9.8	693	706	707	
15,645,511	99.1	15,511,315	101.4	84.1	84.6	6.2	5.1	4.3	393	331	280	
1,649,697	55.6	917,470	81.1	110.1	106.2	0.2	0.2	0.3	290	319	339	
128,349,284	99.6	127,798,273	101.3	101.5	101.7	35.1	34.7	35.0	521	528	538	
127,556,885	99.6	127,108,963	101.4	101.6	101.7	34.8	34.5	34.8	528	536	545	
104,973,861	99.7	104,620,904	101.9	101.9	102.1	28.5	28.3	28.6	623	635	648	
22,583,024	99.6	22,488,059	99.5	100.0	99.9	6.3	6.2	6.2	313	313	313	
467,362	77.9	364,273	78.7	77.9	122.1	0.2	0.1	0.1	1,038	809	988	
325,037	100.0	325,037	101.7	100.4	99.2	0.1	0.1	0.1	79	80	79	
928,382	97.9	908,760	102.7	105.1	106.6	0.2	0.2	0.3	940	987	1,053	
45,229	100.0	45,229	—	—	—	—	—	—	—	—	—	
883,153	97.8	863,531	102.7	103.3	103.0	0.2	0.2	0.3	940	971	1,000	
865,049	99.1	857,330	102.9	103.5	102.9	0.2	0.2	0.3	946	979	1,008	
18,104	34.3	6,201	81.6	85.7	112.8	0.0	0.0	0.0	512	439	495	
8,851,159	100.0	8,850,993	99.4	101.3	99.7	2.5	2.5	2.4	317	321	320	
8,851,159	100.0	8,850,993	99.4	101.3	99.7	2.5	2.5	2.4	317	321	320	
—	—	—	—	—	—	—	—	—	—	—	—	
—	—	—	—	—	—	—	—	—	—	—	—	
—	—	—	—	—	—	—	—	—	—	—	—	
6,956	100.0	6,956	78.7	214.4	95.2	0.0	0.0	0.0	—	—	—	
6,956	100.0	6,956	78.7	214.4	95.2	0.0	0.0	0.0	—	—	—	
—	—	—	—	—	—	—	—	—	—	—	—	
8,947,265	99.2	8,877,531	100.7	102.1	97.4	2.5	2.5	2.4	1,774	1,812	1,765	
8,947,265	99.2	8,877,531	100.7	102.1	97.4	2.5	2.5	2.4	1,774	1,812	1,765	
—	—	—	—	—	—	—	—	—	—	—	—	
26,896,379	99.6	26,780,232	101.8	101.7	101.9	7.3	7.3	7.3	873	888	904	
26,778,641	99.7	26,688,602	101.9	101.8	101.8	7.3	7.3	7.3	871	887	903	
117,738	77.8	91,630	79.0	78.0	121.2	0.0	0.0	0.0	1,415	1,104	1,338	
2,977,793	100.0	2,977,793	109.6	91.5	97.6	—	—	—	218	200	195	
182,341	100.0	182,341	94.8	52.4	101.0	—	—	—	—	—	—	
1,543,051	100.0	1,543,051	84.6	115.1	92.6	—	—	—	—	—	—	
1,830,884	100.0	1,830,884	68.9	78.7	182.3	—	—	—	—	—	—	
399,632	100.0	399,632	116.8	126.8	94.3	—	—	—	—	—	—	
1,851,118	100.0	1,851,118	—	—	—	—	—	—	—	—	—	
30,077,561	100.0	30,077,561	105.5	96.3	122.1	—	—	—	—	—	—	
28,134	100.0	28,134	99.4	93.4	84.5	—	—	—	—	—	—	
683,288	100.0	683,288	—	—	—	—	—	—	—	—	—	
3,922,740	100.0	3,922,740	101.7	101.6	96.3	—	—	—	455	463	446	
—	—	—	—	—	—	—	—	—	—	—	—	
—	—	—	—	—	—	—	—	—	—	—	—	
—	—	—	—	—	—	—	—	—	—	—	—	

旧法による軽油引取税交付金を含む。

8 市税等収入状況(令和2年度)(続)

(2) 管区別(現年課税分)

区 分	代 表	調定額			
		川 崎 区	幸 区	かわさき 市税事務所	こすぎ 市税分室 (中原区)
市 税	149,249,768	69,851,848	24,301,499	94,153,347	33,970,189
市 民 税	140,021,387	11,179,048	5,592,962	16,772,010	9,491,539
個人(給与特徴)	134,725,437	(17,524,322)	(15,176,256)	(32,700,578)	(28,730,068)
〃(分離退職)	1,242,113	—	—	—	—
〃(年金特徴)	4,053,837	(465,832)	(397,180)	(863,012)	(523,725)
〃(普通徴収)	—	4,549,651	3,321,755	7,871,406	6,882,765
法 人	—	6,629,397	2,271,207	8,900,604	2,608,774
固 定 資 産 税	325,037	47,027,241	14,066,317	61,093,558	18,587,708
土地・家屋	—	30,716,846	12,289,905	43,006,751	17,129,408
償却資産	—	16,310,395	1,776,412	18,086,807	1,458,300
国有資産等所在市交付金	325,037	—	—	—	—
軽自動車税	45,229	136,736	77,674	214,410	94,863
環境性能割	45,229	—	—	—	—
種別割	—	136,736	77,674	214,410	94,863
市たばこ税	8,851,159	—	—	—	—
特別土地保有税	—	—	—	—	—
入湯税	6,956	—	—	—	—
事業所税	—	4,384,815	1,489,292	5,874,107	1,266,436
都市計画税	—	7,124,008	3,075,254	10,199,262	4,529,643

(注) 個人(給与特徴及び年金特徴)の()内は、各区内内訳を示したもので、各区別の

収入額					
市 税	149,128,177	69,247,502	24,151,209	93,398,711	33,750,707
市 民 税	139,899,962	10,845,148	5,476,814	16,321,962	9,343,487
個人(給与特徴)	134,608,644	—	—	—	—
〃(分離退職)	1,237,481	—	—	—	—
〃(年金特徴)	4,053,837	—	—	—	—
〃(普通徴収)	—	4,273,459	3,221,657	7,495,116	6,748,330
法 人	—	6,571,689	2,255,157	8,826,846	2,595,157
固 定 資 産 税	325,037	46,833,561	14,041,004	60,874,565	18,540,843
土地・家屋	—	30,598,392	12,266,522	42,864,914	17,089,429
償却資産	—	16,235,169	1,774,482	18,009,651	1,451,414
国有資産等所在市交付金	325,037	—	—	—	—
軽自動車税	45,229	134,719	76,983	211,702	94,351
環境性能割	45,229	—	—	—	—
種別割	—	134,719	76,983	211,702	94,351
市たばこ税	8,850,993	—	—	—	—
特別土地保有税	—	—	—	—	—
入湯税	6,956	—	—	—	—
事業所税	—	4,337,559	1,487,014	5,824,573	1,252,967
都市計画税	—	7,096,515	3,069,394	10,165,909	4,519,059

(単位 千円)						
高 津 区	宮 前 区	みぞのくち 市税事務所	しんゆり		合 計	
			多 摩 区	麻 生 区		
26,472,949	23,018,632	49,491,581	19,566,937	19,554,071	39,121,008	365,985,893
7,383,396	6,828,286	14,211,682	6,084,601	6,028,453	12,113,054	192,609,672
(20,301,209)	(20,345,113)	(40,646,322)	(16,797,479)	(15,850,990)	(32,648,469)	134,725,437
—	—	—	—	—	—	1,242,113
(523,918)	(713,762)	(1,237,680)	(598,142)	(831,278)	(1,429,420)	4,053,837
5,631,831	5,884,445	11,516,276	5,382,111	5,290,216	10,672,327	36,942,774
1,751,565	943,841	2,695,406	702,490	738,237	1,440,727	15,645,511
14,439,614	12,536,396	26,976,010	10,402,852	10,496,757	20,899,609	127,881,922
13,195,134	11,748,377	24,943,511	9,926,218	9,967,973	19,894,191	104,973,861
1,244,480	788,019	2,032,499	476,634	528,784	1,005,418	22,583,024
—	—	—	—	—	—	325,037
142,056	162,056	304,112	138,789	112,875	251,664	910,278
—	—	—	—	—	—	45,229
142,056	162,056	304,112	138,789	112,875	251,664	865,049
—	—	—	—	—	—	8,851,159
—	—	—	—	—	—	—
—	—	—	—	—	—	6,956
1,076,891	287,192	1,364,083	202,603	240,036	442,639	8,947,265
3,430,992	3,204,702	6,635,694	2,738,092	2,675,950	5,414,042	26,778,641

市税及び市民税合計額には含まれません。

26,224,352	22,791,116	49,015,468	19,335,256	19,380,087	38,715,343	364,008,406
7,196,088	6,671,098	13,867,186	5,903,349	5,911,819	11,815,168	191,247,765
—	—	—	—	—	—	134,608,644
—	—	—	—	—	—	1,237,481
—	—	—	—	—	—	4,053,837
5,461,068	5,732,440	11,193,508	5,207,475	5,192,059	10,399,534	35,836,488
1,735,020	938,658	2,673,678	695,874	719,760	1,415,634	15,511,315
14,393,292	12,482,982	26,876,274	10,364,329	10,452,952	20,817,281	127,434,000
13,152,712	11,695,745	24,848,457	9,891,643	9,926,461	19,818,104	104,620,904
1,240,580	787,237	2,027,817	472,686	526,491	999,177	22,488,059
—	—	—	—	—	—	325,037
140,831	160,725	301,556	137,591	112,130	249,721	902,559
—	—	—	—	—	—	45,229
140,831	160,725	301,556	137,591	112,130	249,721	857,330
—	—	—	—	—	—	8,850,993
—	—	—	—	—	—	—
—	—	—	—	—	—	6,956
1,074,189	285,975	1,360,164	201,439	238,388	439,827	8,877,531
3,419,952	3,190,336	6,610,288	2,728,548	2,664,798	5,393,346	26,688,602

8 市税等収入状況(令和2年度)(続)

(2) 管区別(現年課税分)(続)

収入未済額

区 分	代 表	かわさき		こすぎ 市税分室 (中原区)	
		川崎区	幸区		
市 税	121,591	604,346	150,290	754,636	219,482
市 民 税	121,425	333,900	116,148	450,048	148,052
個人(給与特徴)	116,793	—	—	—	—
〃(分離退職)	4,632	—	—	—	—
〃(年金特徴)	—	—	—	—	—
〃(普通徴収)	—	276,192	100,098	376,290	134,435
法 人	—	57,708	16,050	73,758	13,617
固 定 資 産 税	—	193,680	25,313	218,993	46,865
土 地 ・ 家 屋	—	118,454	23,383	141,837	39,979
償 却 資 産	—	75,226	1,930	77,156	6,886
国有資産等所在市交付金	—	—	—	—	—
軽 自 動 車 税	—	2,017	691	2,708	512
環 境 性 能 割	—	—	—	—	—
種 別 割	—	2,017	691	2,708	512
市 た ば こ 税	166	—	—	—	—
特 別 土 地 保 有 税	—	—	—	—	—
入 湯 税	—	—	—	—	—
事 業 所 税	—	47,256	2,278	49,534	13,469
都 市 計 画 税	—	27,493	5,860	33,353	10,584

収入率

市 税	99.9	99.1	99.4	99.2	99.4
市 民 税	99.9	97.0	97.9	97.3	98.4
個人(給与特徴)	99.9	—	—	—	—
〃(分離退職)	99.6	—	—	—	—
〃(年金特徴)	100.0	—	—	—	—
〃(普通徴収)	—	93.9	97.0	95.2	98.0
法 人	—	99.1	99.3	99.2	99.5
固 定 資 産 税	100.0	99.6	99.8	99.6	99.7
土 地 ・ 家 屋	—	99.6	99.8	99.7	99.8
償 却 資 産	—	99.5	99.9	99.6	99.5
国有資産等所在市交付金	100.0	—	—	—	—
軽 自 動 車 税	100.0	98.5	99.1	98.7	99.5
環 境 性 能 割	100.0	—	—	—	—
種 別 割	—	98.5	99.1	98.7	99.5
市 た ば こ 税	100.0	—	—	—	—
特 別 土 地 保 有 税	—	—	—	—	—
入 湯 税	100.0	—	—	—	—
事 業 所 税	—	98.9	99.8	99.2	98.9
都 市 計 画 税	—	99.6	99.8	99.7	99.8

(単位 千円・%)

みぞのくち			しんゆり			合 計
高津区	宮前区	市税事務所	多摩区	麻生区	市税事務所	
248,597	227,516	476,113	231,681	173,984	405,665	1,977,487
187,308	157,188	344,496	181,252	116,634	297,886	1,361,907
—	—	—	—	—	—	116,793
—	—	—	—	—	—	4,632
—	—	—	—	—	—	—
170,763	152,005	322,768	174,636	98,157	272,793	1,106,286
16,545	5,183	21,728	6,616	18,477	25,093	134,196
46,322	53,414	99,736	38,523	43,805	82,328	447,922
42,422	52,632	95,054	34,575	41,512	76,087	352,957
3,900	782	4,682	3,948	2,293	6,241	94,965
—	—	—	—	—	—	—
1,225	1,331	2,556	1,198	745	1,943	7,719
—	—	—	—	—	—	—
1,225	1,331	2,556	1,198	745	1,943	7,719
—	—	—	—	—	—	166
—	—	—	—	—	—	—
—	—	—	—	—	—	—
2,702	1,217	3,919	1,164	1,648	2,812	69,734
11,040	14,366	25,406	9,544	11,152	20,696	90,039

9 市税納付(入)額等状況(令和2年度)

区 分	最終調定額 (A)		督促状発付までの納付(入)額 (B)			
	税 額	件 数	税 額	(B/A)	件 数	(B/A)
市	368,238,794,243	4,120,293	—	—	—	—
現年課税分	365,985,893,477	4,037,690	352,593,878,009	96.3	3,642,167	90.2
滞納繰越分	2,252,900,766	82,603	—	—	—	—
市 民 税	194,259,369,160	2,112,740	—	—	—	—
現年課税分	192,609,672,581	2,053,560	185,904,296,242	96.5	1,838,522	89.5
個人	176,964,161,681	2,007,402	170,641,838,348	96.4	1,794,640	89.4
給与特徴	134,725,436,620	1,148,915	133,500,405,096	99.1	1,103,349	96.0
年金特徴	4,053,837,200	54	4,053,837,200	100.0	54	100.0
普通徴収	36,942,774,669	856,012	31,850,115,460	86.2	688,820	80.5
退職分	1,242,113,192	2,421	1,237,480,592	99.6	2,417	99.8
法人	15,645,510,900	46,158	15,262,457,894	97.6	43,882	95.1
滞納繰越分	1,649,696,579	59,180	—	—	—	—
個人	1,603,185,965	58,585	—	—	—	—
給与特徴+退職分	154,795,016	8,623	—	—	—	—
年金特徴+普通徴収	1,448,390,949	49,962	—	—	—	—
法人	46,510,614	595	—	—	—	—
固定資産税	128,349,283,675	1,829,557	—	—	—	—
現年課税分	127,556,884,800	1,810,608	122,432,702,588	96.0	1,649,277	91.1
土地・家屋	104,973,860,600	1,748,715	100,075,649,956	95.3	1,590,225	90.9
償却資産	22,583,024,200	61,893	22,357,052,632	99.0	59,052	95.4
滞納繰越分	467,361,875	18,929	—	—	—	—
土地・家屋	460,341,180	18,656	—	—	—	—
償却資産	7,020,695	273	—	—	—	—
国有資産等所在市交付金	325,037,000	20	325,037,000	100.0	20	100.0
軽自動車税	928,381,817	175,590	—	—	—	—
環境性能割	45,228,600	12	45,228,600	100.0	12	100.0
種別割	883,153,217	175,578	794,516,517	90.0	156,519	89.1
現年課税分	865,049,200	171,084	776,412,500	89.8	152,025	88.9
滞納繰越分	18,104,017	4,494	—	—	—	—
市たばこ税	8,851,158,946	798	—	—	—	—
現年課税分	8,851,158,946	798	8,850,912,020	100.0	792	99.2
滞納繰越分	—	—	—	—	—	—
特別土地保有税	—	—	—	—	—	—
現年課税分	—	—	—	—	—	—
滞納繰越分	—	—	—	—	—	—
入 湯 税	6,955,950	48	—	—	—	—
現年課税分	6,955,950	48	6,711,450	96.5	39	81.3
滞納繰越分	—	—	—	—	—	—
事業所税	8,947,265,500	1,560	—	—	—	—
現年課税分	8,947,265,500	1,560	8,726,490,700	97.5	1,480	94.9
滞納繰越分	—	—	—	—	—	—
都市計画税	26,896,379,195	—	—	—	—	—
現年課税分	26,778,640,900	—	25,526,086,909	95.3	—	—
滞納繰越分	117,738,295	—	—	—	—	—

※ 軽自動車税(環境性能割)は現年課税分に含む。
 ※ 督促状発付額に徴収猶予の特例の許可額及び件数を含む。

(単位 円・件・%)

督促状発付額 (C)				滞納債権引継までの納付(入)額(D)				滞納債権引継額 (E)			
税 額	(C/A)	件数	(C/A)	税 額	(D/A)	件数	(D/A)	税 額	(E/A)	件数	(E/A)
—	—	—	—	—	—	—	—	9,783,478,630	2.7	307,508	7.5
13,392,015,468	3.7	395,523	9.8	5,861,437,604	1.6	170,618	4.2	7,530,577,864	2.1	224,905	5.6
—	—	—	—	—	—	—	—	2,252,900,766	100.0	82,603	100.0
—	—	—	—	—	—	—	—	5,743,110,599	3.0	191,129	9.0
6,705,376,339	3.5	215,038	10.5	2,611,962,319	1.4	83,089	4.0	4,093,414,020	2.1	131,949	6.4
6,322,323,333	3.6	212,762	10.6	2,536,956,619	1.4	82,195	4.1	3,785,366,714	2.1	130,567	6.5
1,225,031,524	0.9	45,566	4.0	785,170,730	0.6	27,195	2.4	439,860,794	0.3	18,371	1.6
—	—	—	—	—	—	—	—	—	—	—	—
5,092,659,209	13.8	167,192	19.5	1,751,785,889	4.7	55,000	6.4	3,340,873,320	9.0	112,192	13.1
4,632,600	0.4	4	0.2	—	—	—	—	4,632,600	0.4	4	0.2
383,053,006	2.4	2,276	4.9	75,005,700	0.5	894	1.9	308,047,306	2.0	1,382	3.0
—	—	—	—	—	—	—	—	1,649,696,579	100.0	59,180	100.0
—	—	—	—	—	—	—	—	1,603,185,965	100.0	58,585	100.0
—	—	—	—	—	—	—	—	154,795,016	100.0	8,623	100.0
—	—	—	—	—	—	—	—	1,448,390,949	100.0	49,962	100.0
—	—	—	—	—	—	—	—	46,510,614	100.0	595	100.0
—	—	—	—	—	—	—	—	3,096,719,801	2.4	99,515	5.4
5,124,182,212	4.0	161,331	8.9	2,494,824,286	2.0	80,745	4.5	2,629,357,926	2.1	80,586	4.5
4,898,210,644	4.7	158,490	9.1	2,455,226,069	2.3	79,341	4.5	2,442,984,575	2.3	79,149	4.5
225,971,568	1.0	2,841	4.6	39,598,217	0.2	1,404	2.3	186,373,351	0.8	1,437	2.3
—	—	—	—	—	—	—	—	467,361,875	100.0	18,929	100.0
—	—	—	—	—	—	—	—	460,341,180	100.0	18,656	100.0
—	—	—	—	—	—	—	—	7,020,695	100.0	273	100.0
—	—	—	—	—	—	—	—	—	—	—	—
—	—	—	—	—	—	—	—	74,408,067	8.0	16,809	9.6
—	—	—	—	—	—	—	—	—	—	—	—
88,636,700	10.0	19,059	10.9	14,228,633	1.6	2,250	1.3	74,408,067	8.4	16,809	9.6
88,636,700	10.2	19,059	11.1	32,332,650	3.7	6,744	3.9	56,304,050	6.5	12,315	7.2
—	—	—	—	—	—	—	—	18,104,017	100.0	4,494	100.0
—	—	—	—	—	—	—	—	184,590	0.0	3	0.4
246,926	0.0	6	0.8	62,336	0.0	3	0.4	184,590	0.0	3	0.4
—	—	—	—	—	—	—	—	—	—	—	—
—	—	—	—	—	—	—	—	96,150	1.4	3	6.3
244,500	3.5	9	18.8	148,350	2.1	6	12.5	96,150	1.4	3	6.3
—	—	—	—	—	—	—	—	—	—	—	—
—	—	—	—	—	—	—	—	128,020,200	1.4	49	3.1
220,774,800	2.5	80	5.1	92,754,600	1.0	31	2.0	128,020,200	1.4	49	3.1
—	—	—	—	—	—	—	—	—	—	—	—
—	—	—	—	—	—	—	—	740,939,223	2.8	—	—
1,252,553,991	4.7	—	—	629,353,063	2.4	—	—	623,200,928	2.3	—	—
—	—	—	—	—	—	—	—	117,738,295	100.0	—	—

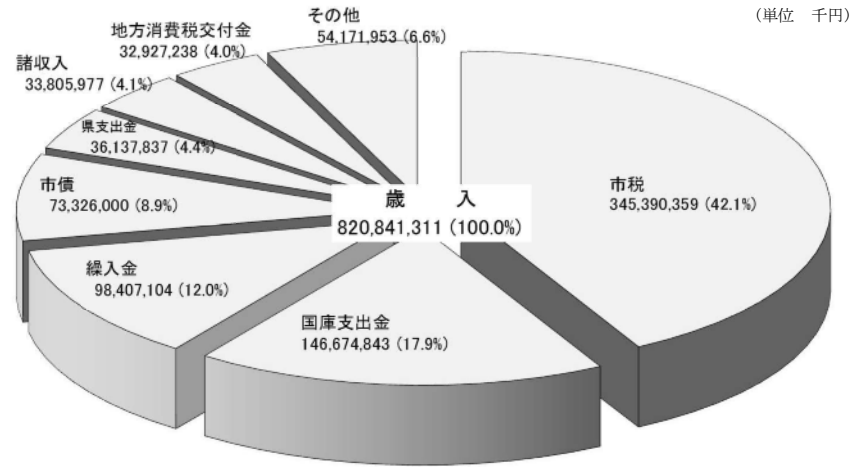
9 市税納付(入)額等状況(令和2年度)(続)

区分	滞納債権引継後納付(入)額 (F)				納付(入)額累計 (G)			
	税額	(F/A)	件数	(F/A)	税額	(G/A)	件数	(G/A)
市	6,932,664,332	1.9	216,496	5.3	365,387,979,945	99.2	4,029,281	97.8
現年課税分	5,553,090,030	1.5	170,638	4.2	364,008,405,643	99.5	3,983,423	98.7
滞納繰越分	1,379,574,302	61.2	45,858	55.5	1,379,574,302	61.2	45,858	55.5
市民税	3,648,976,621	1.9	120,190	5.7	192,165,235,182	98.9	2,041,801	96.6
現年課税分	2,731,506,124	1.4	89,883	4.4	191,247,764,685	99.3	2,011,494	98.0
個人	2,557,654,899	1.4	89,025	4.4	175,736,449,866	99.3	1,965,860	97.9
給与特徴	323,068,023	0.2	12,904	1.1	134,608,643,849	99.9	1,143,448	99.5
年金特徴	—	—	—	—	4,053,837,200	100.0	54	100.0
普通徴収	2,234,586,876	6.0	76,121	8.9	35,836,488,225	97.0	819,941	95.8
退職分	—	—	—	—	1,237,480,592	99.6	2,417	99.8
法人	173,851,225	1.1	858	1.9	15,511,314,819	99.1	45,634	98.9
滞納繰越分	917,470,497	55.6	30,307	51.2	917,470,497	55.6	30,307	51.2
個人	899,428,620	56.1	30,006	51.2	899,428,620	56.1	30,006	51.2
給与特徴+退職分	93,197,682	60.2	4,545	52.7	93,197,682	60.2	4,545	52.7
年金特徴+普通徴収	806,230,938	55.7	25,461	51.0	806,230,938	55.7	25,461	51.0
法人	18,041,877	38.8	301	50.6	18,041,877	38.8	301	50.6
固定資産税	2,545,708,441	2.0	84,303	4.6	127,798,272,315	99.6	1,814,345	99.2
現年課税分	2,181,435,565	1.7	70,189	3.9	127,108,962,439	99.6	1,800,211	99.4
土地・家屋	2,090,027,315	2.0	69,142	4.0	104,620,903,340	99.7	1,738,708	99.4
償却資産	91,408,250	0.4	1,047	1.7	22,488,059,099	99.6	61,503	99.4
滞納繰越分	364,272,876	77.9	14,114	74.6	364,272,876	77.9	14,114	74.6
土地・家屋	358,261,358	77.8	13,910	74.6	358,261,358	77.8	13,910	74.6
償却資産	6,011,518	85.6	204	74.7	6,011,518	85.6	204	74.7
国有資産等所在市交付金	—	—	—	—	325,037,000	100.0	20	100.0
軽自動車税	54,786,325	5.9	11,977	6.8	908,760,075	97.9	170,758	97.2
環境性能割	—	—	—	—	45,228,600	100.0	12	100.0
種別割	54,786,325	6.2	11,977	6.8	863,531,475	97.8	170,746	97.2
現年課税分	48,585,437	5.6	10,540	6.2	857,330,587	99.1	169,309	99.0
滞納繰越分	6,200,888	34.3	1,437	32.0	6,200,888	34.3	1,437	32.0
市たばこ税	18,782	0.0	2	0.3	8,850,993,138	100.0	797	99.9
現年課税分	18,782	0.0	2	0.3	8,850,993,138	100.0	797	99.9
滞納繰越分	—	—	—	—	—	—	—	—
特別土地保有税	—	—	—	—	—	—	—	—
現年課税分	—	—	—	—	—	—	—	—
滞納繰越分	—	—	—	—	—	—	—	—
入湯税	96,150	1.4	3	6.3	6,955,950	100.0	48	100.0
現年課税分	96,150	1.4	3	6.3	6,955,950	100.0	48	100.0
滞納繰越分	—	—	—	—	—	—	—	—
事業所税	58,285,800	0.7	21	1.3	8,877,531,100	99.2	1,532	98.2
現年課税分	58,285,800	0.7	21	1.3	8,877,531,100	99.2	1,532	98.2
滞納繰越分	—	—	—	—	—	—	—	—
都市計画税	624,792,213	2.3	—	—	26,780,232,185	99.6	—	—
現年課税分	533,162,172	2.0	—	—	26,688,602,144	99.7	—	—
滞納繰越分	91,630,041	77.8	—	—	91,630,041	77.8	—	—

※ 軽自動車税(環境性能割)は現年課税分に含む。

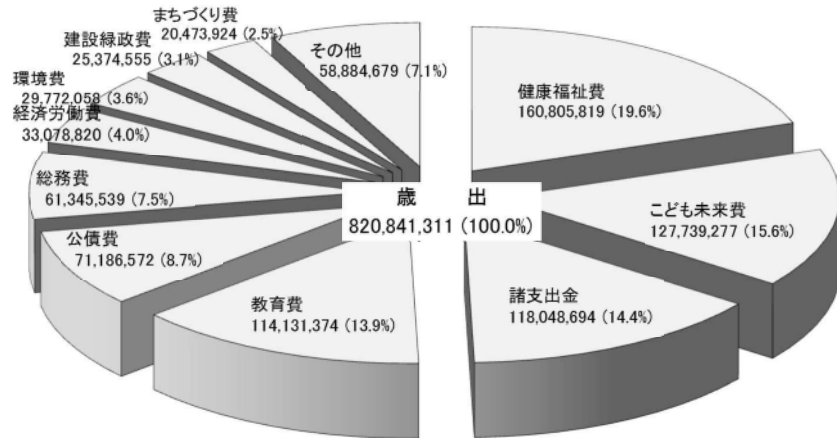
不納欠損額 (H)		入 未 済 額							
税額	件数	処分停止額 (I)		その他 (J)		計 (I + J) (K)			
		税額	件数	税額	件数	税額	(K/A)	件数	(K/A)
464,671,708	21,331	63,199,279	5,242	2,322,943,311	64,439	2,386,142,590	0.6	69,681	1.7
—	—	11,527,971	735	1,965,959,863	53,532	1,977,487,834	0.5	54,267	1.3
464,671,708	21,331	51,671,308	4,507	356,983,448	10,907	408,654,756	18.1	15,414	18.7
438,201,766	18,619	53,826,873	3,462	1,602,105,339	48,858	1,655,932,212	0.9	52,320	2.5
—	—	10,118,383	526	1,351,789,513	41,540	1,361,907,896	0.7	42,066	2.0
—	—	9,920,583	521	1,217,791,232	41,021	1,227,711,815	0.7	41,542	2.1
—	—	419,950	29	116,372,821	5,438	116,792,771	0.1	5,467	0.5
—	—	—	—	—	—	—	—	—	—
—	—	9,500,633	492	1,096,785,811	35,579	1,106,286,444	3.0	36,071	4.2
—	—	—	—	4,632,600	4	4,632,600	0.4	4	0.2
—	—	197,800	5	133,998,281	519	134,196,081	0.9	524	1.1
438,201,766	18,619	43,708,490	2,936	250,315,826	7,318	294,024,316	17.8	10,254	17.3
419,747,044	18,508	41,887,687	2,903	242,122,614	7,168	284,010,301	17.7	10,071	17.2
29,599,932	2,438	2,470,096	287	29,527,306	1,353	31,997,402	20.7	1,640	19.0
390,147,112	16,070	39,417,591	2,616	212,595,308	5,815	252,012,899	17.4	8,431	16.9
18,454,722	111	1,820,803	33	8,193,212	150	10,014,015	21.5	183	30.8
17,510,953	1,408	2,902,288	355	530,598,119	13,449	533,500,407	0.4	13,804	0.8
—	—	560,092	36	447,362,269	10,361	447,922,361	0.4	10,397	0.6
—	—	560,092	36	352,397,168	9,971	352,957,260	0.3	10,007	0.6
—	—	—	—	94,965,101	390	94,965,101	0.4	390	0.6
17,510,953	1,408	2,342,196	319	83,235,850	3,088	85,578,046	18.3	3,407	18.0
16,993,613	1,371	2,292,159	313	82,794,050	3,062	85,086,209	18.5	3,375	18.1
517,340	37	50,037	6	441,800	26	491,837	7.0	32	11.7
—	—	—	—	—	—	—	—	—	—
4,612,650	1,304	5,740,991	1,425	9,268,101	2,103	15,009,092	1.6	3,528	2.0
—	—	706,618	173	7,011,995	1,602	7,718,613	0.9	1,775	1.0
4,612,650	1,304	5,034,373	1,252	2,256,106	501	7,290,479	40.3	1,753	39.0
—	—	—	—	165,808	1	165,808	0.0	1	0.1
—	—	—	—	165,808	1	165,808	0.0	1	0.1
—	—	—	—	—	—	—	—	—	—
—	—	—	—	—	—	—	—	—	—
—	—	—	—	—	—	—	—	—	—
—	—	—	—	—	—	—	—	—	—
—	—	—	—	69,734,400	28	69,734,400	0.8	28	1.8
—	—	—	—	69,734,400	28	69,734,400	0.8	28	1.8
—	—	—	—	—	—	—	—	—	—
4,346,339	—	729,127	—	111,071,544	—	111,800,671	0.4	—	—
—	—	142,878	—	89,895,878	—	90,038,756	0.3	—	—
4,346,339	—	586,249	—	21,175,666	—	21,761,915	18.5	—	—

一般会計当初予算の構成(令和3年度)



[その他の内訳]

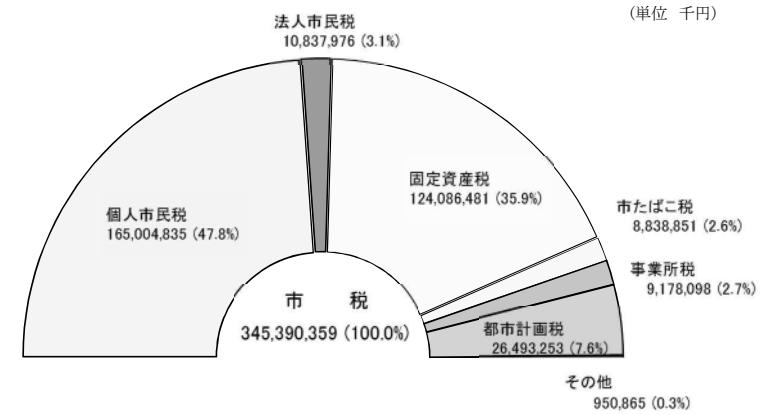
使用料及び手数料	16,804,731 (2.0%)	法人事業税交付金	2,272,085 (0.3%)	分離課税所得割交付金	342,960 (0.1%)
分担金及び負担金	9,069,680 (1.1%)	配当割交付金	1,267,422 (0.2%)	交通安全対策特別交付金	294,376 (0.0%)
財産収入	8,385,090 (1.0%)	地方交付税	1,105,444 (0.1%)	利子割交付金	152,798 (0.0%)
地方特例交付金	4,973,414 (0.6%)	株式等譲渡所得割交付金	1,040,089 (0.1%)	繰越金	100,000 (0.0%)
軽油引取税交付金	3,979,684 (0.5%)	環境性能割交付金	762,713 (0.1%)	ゴルフ場利用税交付金	33,868 (0.0%)
地方譲与税	2,954,880 (0.4%)	寄附金	632,719 (0.1%)		



[その他の内訳]

区役所費	18,442,166 (2.2%)	港湾費	12,344,261 (1.5%)	議会費	1,700,169 (0.2%)
消防費	17,325,234 (2.1%)	市民文化費	8,372,849 (1.0%)	予備費	700,000 (0.1%)

市税当初予算の構成(令和3年度)



一般会計及び市税当初予算各年度比較

