

# 第1 [総括]

## 1 人口・世帯数・面積

区 分	年					
	55	60	2	7	12	17
人 口	1,045,082	1,079,701	1,159,824	1,202,796	1,241,552	1,306,992
男	546,705	564,818	609,324	632,086	646,449	675,985
女	498,377	514,883	550,500	570,710	595,103	631,007
世 帯 数 (世帯)	336,043	402,938	451,568	500,877	537,330	587,929
面 積 (km <sup>2</sup> )	142.16	142.63	142.77	143.85	144.35	144.35
人口密度 (km <sup>2</sup> 当たり)	7,351	7,570	8,124	8,361	8,601	9,054
川 崎 区	203,234	194,112	198,048	197,396	194,528	202,720
区 役 所	80,602	77,122	81,298	82,939	83,533	86,181
( 大 師 支 所	68,133	65,959	67,180	65,624	63,260	67,962
支 田 島 支 所	54,499	51,031	49,570	48,833	47,735	48,577
所 幸 区	141,418	135,928	142,362	140,128	136,710	142,010
( 中 原 区	187,985	183,426	186,363	191,533	195,834	206,207
別 高 津 区	280,855	152,136	162,524	171,072	180,444	198,500
人 宮 前 区	—	157,201	174,495	185,006	198,221	205,835
口 多 摩 区	231,590	151,052	172,603	186,216	195,678	201,888
麻 生 区	—	105,846	123,429	131,445	140,137	149,832

(注) 各年1月1日現在。

## 2 一般会計決算額と市税

区 分	年 度					
	55	60	2	7	12	17
一般 歳入 (A)	225,554,368	318,339,993	415,355,303	517,529,695	545,843,505	509,499,403
会計 歳出 (B)	220,397,024	313,839,947	405,452,810	511,324,690	541,093,588	504,152,386
市 税 (C)	117,778,795	182,940,386	249,525,645	271,373,827	265,678,464	262,778,889
(C)／(A) (%)	52.2	57.5	60.1	52.4	48.7	51.6
基準 収入額 (D)	81,500,386	130,952,277	179,869,040	215,225,292	211,758,983	209,952,168
財政 需要額 (E)	89,409,247	122,544,791	167,505,628	201,698,243	231,088,095	202,037,420
(D)／(E) (%)	91.2	106.9	107.4	106.7	91.6	103.9

(注) 令和5年度の(A)～(C)は当初予算額、(D)及び(E)は当初算定額。

(単位 人)

22	27	1	2	3	4	5
1,410,826	1,461,909	1,517,756	1,531,646	1,538,133	1,538,825	1,540,516
727,087	741,644	768,435	774,658	775,501	774,902	775,021
683,739	720,265	749,321	756,988	762,632	763,923	765,495
652,769	687,960	728,304	740,983	747,778	754,576	762,705
144.35	144.35	144.35	144.35	144.35	144.35	144.35
9,774	10,128	10,514	10,611	10,656	10,660	10,672
216,029	219,932	231,633	233,004	232,470	230,553	230,018
92,852	94,993	102,419	102,580	102,566	101,828	101,805
72,116	73,203	76,539	77,771	77,875	77,520	77,311
51,061	51,736	52,675	52,653	52,029	51,205	50,902
153,298	158,767	167,191	170,775	171,136	171,272	171,590
229,871	244,588	258,542	261,950	263,917	264,214	265,219
215,161	225,124	232,058	233,262	234,249	234,478	233,880
217,141	224,883	231,325	232,533	233,782	234,394	234,828
211,585	213,765	218,124	220,015	221,722	223,088	224,176
167,741	174,850	178,883	180,107	180,857	180,826	180,805

(単位 千円)

22	27	1	2	3	4	5
607,148,629	605,111,133	739,763,253	959,744,279	847,995,680	858,001,176	867,262,120
599,760,735	602,309,503	736,704,480	956,206,913	839,880,766	850,599,276	867,262,120
281,990,525	300,740,010	361,896,242	365,387,980	364,605,509	378,170,636	381,183,553
46.4	49.7	48.9	38.1	43.0	44.1	44.0
207,532,362	233,474,024	297,074,880	306,317,343	298,001,151	313,489,858	323,812,842
206,740,790	234,249,515	289,207,442	295,154,897	301,089,405	302,374,414	303,116,692
100.4	99.7	102.7	103.8	99.0	103.7	106.8

3 市税予算・決算(調定及び収入額等)累年比較

年度		(単位 千円・%)						
		55	60	2	7	12	17	
区分	予 算 額	117,256,700	181,364,601	245,493,463	269,609,453	265,180,582	260,336,251	
	決 算	調 定 額	119,763,100	187,411,956	255,387,323	286,000,259	283,076,647	274,960,569
		収 入 額	117,778,795	182,940,386	249,525,645	271,373,827	265,678,464	262,778,889
		不 納 欠 損 額	85,633	156,982	462,807	652,103	1,467,969	1,621,261
		収 入 未 済 額	1,898,672	4,314,588	5,398,871	13,974,329	15,930,214	10,560,419
	予 算 比	100.4	100.9	101.6	100.7	100.2	100.9	
収 入 率	98.3	97.6	97.7	94.9	93.9	95.6		
前年比	予算額	117.3	113.1	103.6	106.3	97.3	103.3	
	調定額	116.9	112.5	104.1	104.9	97.5	102.4	
	収入額	116.7	112.5	104.0	104.6	97.3	103.1	

(注) 予算額は最終予算額。令和5年度は当初予算額。

4 国税・県税調定及び収入額累年比較(市内税務署・市内県税事務所取扱分)

年度		(単位 千円・%)					
		55	60	2	7	12	17
区分	調 定 額	567,253,871	656,907,501	973,611,382	929,207,174	863,587,989	882,178,724
	収 入 額	539,448,655	621,981,030	911,137,021	835,471,610	790,965,559	823,730,114
	収 入 率	95.1	94.7	93.6	89.9	91.6	93.4
	前年比(収入)	109.1	90.0	112.2	100.9	103.9	106.4
国 税	調 定 額	84,873,738	115,137,658	151,555,145	116,671,141	96,325,063	117,386,293
	収 入 額	83,507,577	112,939,151	149,102,451	111,673,192	90,953,871	112,847,211
	収 入 率	98.4	98.1	98.4	95.7	94.4	96.1
	前年比(収入)	136.1	116.0	99.8	109.1	114.2	107.7
県 税	調 定 額	84,873,738	115,137,658	151,555,145	116,671,141	96,325,063	117,386,293
	収 入 額	83,507,577	112,939,151	149,102,451	111,673,192	90,953,871	112,847,211
	収 入 率	98.4	98.1	98.4	95.7	94.4	96.1
	前年比(収入)	136.1	116.0	99.8	109.1	114.2	107.7

(注) 1 国税は、川崎南・北・西税務署扱い分。県税は、川崎・高津・麻生(平成26年4月1日に高津へ再編)県税事務所扱い分。  
 2 平成12年度以降の国税の調定及び収入額は、国が消費税と併せて賦課徴収している  
 3 令和4年度の国税の調定及び収入額は、令和6年6月末頃に公表予定。

年度		(単位 千円・%)							
		22	27	1	2	3	4	5	
区分	予 算 額	278,142,654	300,116,942	364,205,417	362,485,344	360,803,032	375,766,586	381,183,553	
	決 算	調 定 額	293,282,521	306,632,520	364,677,697	368,238,794	366,581,634	380,074,178	383,963,182
		収 入 額	281,990,525	300,740,010	361,896,242	365,387,980	364,605,509	378,170,636	381,183,553
		不 納 欠 損 額	1,243,181	1,283,938	506,627	464,672	381,071	320,204	—
		収 入 未 済 額	10,048,815	4,608,572	2,274,828	2,386,142	1,595,054	1,583,338	—
	予 算 比	101.4	100.2	99.4	100.8	101.1	100.6	100.0	
収 入 率	96.1	98.1	99.2	99.2	99.5	99.5	99.3		
前年比	予算額	96.2	101.3	103.9	99.5	99.5	103.7	101.4	
	調定額	98.8	101.0	102.5	101.0	99.5	103.2	101.0	
	収入額	98.9	101.4	102.5	101.0	99.8	103.5	100.8	

年度		(単位 千円・%)					
		22	27	1	2	3	4
区分	調 定 額	801,068,031	941,351,412	866,322,962	963,071,905	973,053,441	
	収 入 額	750,659,352	896,330,571	830,964,815	921,357,884	936,010,109	
	収 入 率	93.7	95.2	95.9	95.7	96.2	
	前年比(収入)	106.2	109.9	95.5	110.9	101.6	
国 税	調 定 額	121,059,093	146,612,524	117,278,089	121,449,964	121,221,473	132,401,501
	収 入 額	114,846,338	142,084,895	115,412,200	119,703,259	119,812,369	130,773,449
	収 入 率	94.9	96.9	98.4	98.6	98.8	98.8
	前年比(収入)	92.6	101.6	92.8	103.7	100.1	109.2

(注) 高津へ再編)県税事務所扱い分。  
 地方消費税(道府県税)相当分を除いた推計額である。

5 市税等予算額累年比較

区 分	昭 和 50 年 度		昭 和 55 年 度		昭 和 60 年 度	
	当 初	最 終	当 初	最 終	当 初	最 終
市 税	56,048,744	54,878,296	105,803,269	117,256,700	175,761,979	181,364,601
市 民 税	25,068,370	21,806,060	45,372,335	53,196,264	81,723,979	84,514,556
個 人 税	17,747,631	16,677,118	32,544,649	35,589,716	56,672,831	58,232,536
現 年 課 税 分	17,630,365	16,559,852	32,325,133	35,370,200	56,092,659	57,652,364
滞 納 繰 越 分	117,266	117,266	219,516	219,516	580,172	580,172
法 人 税	7,320,739	5,128,942	12,827,686	17,606,548	25,051,148	26,282,020
現 年 課 税 分	7,296,626	5,104,829	12,798,246	17,577,108	25,014,250	26,245,122
滞 納 繰 越 分	24,113	24,113	29,440	29,440	36,898	36,898
固 定 資 産 税	22,469,212	23,647,282	40,320,662	41,860,464	62,517,962	64,272,124
固 定 資 産 税	22,076,844	23,236,540	39,654,351	41,194,153	61,523,987	63,278,149
現 年 課 税 分	22,051,290	23,210,986	39,559,814	41,099,616	61,265,948	63,020,110
土 地 税	10,530,726	10,788,112	19,487,425	19,540,775	28,755,132	28,935,598
家 屋 税	5,087,342	5,265,861	8,889,350	9,050,536	14,294,022	14,457,694
償 却 資 産 税	6,433,222	7,157,013	11,183,039	12,508,305	18,216,794	19,626,818
滞 納 繰 越 分	25,554	25,554	94,537	94,537	258,039	258,039
国 有 資 産 等 所 在 市 交 付 金	392,368	410,742	666,311	666,311	993,975	993,975
軽 自 動 車 税	82,283	82,283	115,351	115,351	252,077	252,077
現 年 課 税 分	81,529	81,529	114,481	114,481	249,551	249,551
滞 納 繰 越 分	754	754	870	870	2,526	2,526
市 た ば こ 消 費 税	2,673,595	2,764,922	4,234,761	4,234,761	5,621,400	5,917,995
電 気 税	1,905,000	2,015,471	3,466,979	5,083,666	6,366,953	6,511,615
ガ ス 税	205,923	225,224	101,607	199,168	170,122	170,122
特 別 土 地 保 有 税	451,410	919,211	265,238	392,232	262,781	664,334
現 年 課 税 分	450,215	918,016	257,816	384,810	247,683	649,236
滞 納 繰 越 分	1,195	1,195	7,422	7,422	15,098	15,098
商 品 切 手 発 行 税	—	—	—	—	85,790	85,790
事 業 所 税	310,239	473,073	3,921,861	4,112,413	6,099,154	6,314,227
現 年 課 税 分	310,239	473,073	3,920,788	4,111,340	6,097,633	6,312,706
滞 納 繰 越 分	—	—	1,073	1,073	1,521	1,521
都 市 計 画 税	2,882,712	2,944,770	8,004,475	8,062,381	12,661,761	12,661,761
現 年 課 税 分	2,877,843	2,939,901	7,983,455	8,041,361	12,604,826	12,604,826
滞 納 繰 越 分	4,869	4,869	21,020	21,020	56,935	56,935
旧 法 に よ る 税	—	—	—	—	—	—
地 方 譲 与 税	1,471,464	1,528,200	2,549,637	2,549,637	2,120,691	2,120,691
利 子 割 交 付 金	—	—	—	—	—	—
配 当 割 交 付 金	—	—	—	—	—	—
株 式 等 譲 渡 所 得 割 交 付 金	—	—	—	—	—	—
地 方 消 費 税 交 付 金	—	—	—	—	—	—
娯 楽 施 設 利 用 税 交 付 金	6,296	58,203	4,507	58,339	56,294	56,294
特 別 地 方 消 費 税 交 付 金	—	—	—	—	—	—
自 動 車 取 得 税 交 付 金	1,019,914	1,339,768	2,069,880	2,203,467	2,758,443	2,758,443
軽 油 引 取 税 交 付 金	1,047,932	880,369	1,984,400	1,984,400	2,677,500	2,677,500
国 有 提 供 施 設 助 成 交 付 金	22,600	24,033	—	—	—	—

(注) 昭和50年度から昭和60年度の国有資産等所在市交付金には納付金を含み、平成2年度以降の市たばこ消費税  
また、旧法による税は、平成2年度が市たばこ消費税・電気税・ガス税、平成7年度が商品切手発行税であり、

(単位 千円)

平 成 2 年 度		平 成 7 年 度		平 成 12 年 度		平 成 17 年 度	
当 初	最 終	当 初	最 終	当 初	最 終	当 初	最 終
243,006,463	245,493,463	268,405,572	269,609,453	261,603,505	265,180,582	251,734,716	260,336,251
127,073,633	126,671,633	113,850,674	114,250,674	101,372,549	104,949,626	104,454,208	112,352,118
89,095,606	94,110,606	94,640,076	94,640,076	85,858,080	87,322,839	84,784,995	88,247,414
88,179,028	93,194,028	93,304,483	93,304,483	84,334,971	85,799,730	83,670,232	87,132,651
916,578	916,578	1,335,593	1,335,593	1,523,109	1,523,109	1,114,763	1,114,763
37,978,027	32,561,027	19,210,598	19,610,598	15,514,469	17,626,787	19,669,213	24,104,704
37,916,497	32,499,497	19,142,554	19,542,554	15,466,125	17,578,443	19,624,068	24,059,559
61,530	61,530	68,044	68,044	48,344	48,344	45,145	45,145
83,173,966	84,755,966	112,462,922	112,462,922	117,365,909	117,365,909	108,725,615	108,966,337
82,954,484	84,536,484	112,136,268	112,136,268	116,956,060	116,956,060	108,258,416	108,499,138
82,665,046	84,247,046	111,322,764	111,322,764	115,284,603	115,284,603	107,032,184	107,272,906
35,574,492	35,574,492	51,221,546	51,221,546	54,853,838	54,853,838	45,906,635	46,147,357
23,842,254	23,842,254	33,133,637	33,133,637	35,676,003	35,676,003	40,511,700	40,511,700
23,248,300	24,830,300	26,967,581	26,967,581	24,754,762	24,754,762	20,613,849	20,613,849
289,438	289,438	813,504	813,504	1,671,457	1,671,457	1,226,232	1,226,232
219,482	219,482	326,654	326,654	409,849	409,849	467,199	467,199
310,124	310,124	333,436	333,436	356,747	356,747	438,381	438,381
306,032	306,032	325,506	325,506	346,203	346,203	426,542	426,542
4,092	4,092	7,930	7,930	10,544	10,544	11,839	11,839
6,361,859	6,771,859	7,290,840	7,290,840	8,568,229	8,568,229	8,178,550	8,331,344
—	—	—	—	—	—	—	—
—	—	—	—	—	—	—	—
509,433	926,433	832,557	1,284,440	401,554	401,554	2,011	2,011
498,503	915,503	795,077	1,246,960	331,531	331,531	1	1
10,930	10,930	37,480	37,480	70,023	70,023	2,010	2,010
123,877	123,877	—	—	—	—	—	—
7,848,592	8,328,592	8,757,055	9,109,053	8,281,369	8,281,369	7,237,887	7,381,734
7,842,634	8,322,634	8,754,422	9,106,420	8,264,080	8,264,080	7,233,794	7,377,641
5,958	5,958	2,633	2,633	17,289	17,289	4,093	4,093
17,604,976	17,604,976	24,878,087	24,878,087	25,257,148	25,257,148	22,698,064	22,864,326
17,531,268	17,531,268	24,655,701	24,655,701	24,797,739	24,797,739	22,380,881	22,547,143
73,708	73,708	222,386	222,386	459,409	459,409	317,183	317,183
3	3	1	1	—	—	—	—
8,830,489	7,881,489	8,758,869	8,758,869	3,437,682	3,437,682	7,824,389	7,824,389
3,685,763	5,876,763	5,120,032	5,120,032	5,289,361	5,366,646	812,080	886,144
—	—	—	—	—	—	409,238	409,238
—	—	—	—	—	—	152,944	424,112
—	—	—	—	10,616,254	11,080,070	11,051,522	11,130,364
77,476	77,476	74,900	74,900	55,132	55,132	50,764	50,764
37,808	37,808	117,000	117,000	40,365	40,365	1	1
5,572,736	5,572,736	5,356,434	5,356,434	3,469,237	3,469,237	3,834,852	3,834,852
3,476,265	3,476,265	5,715,540	5,715,540	5,737,202	5,737,202	4,958,388	4,958,388
—	—	—	—	—	—	—	—

は市たばこ税で、予算額には滞納繰越分1千円を含む。

平成2年度以降の娯楽施設利用税交付金はゴルフ場利用税交付金である。

5 市税等予算額累年比較(続)

区 分	平成 22 年度		平成 27 年度		令和 2 年度	
	当初	最終	当初	最終	当初	最終
市 税	272,726,087	278,142,654	296,274,667	300,116,942	363,407,622	362,485,344
市 民 税	120,137,766	125,151,011	137,113,400	139,869,015	190,400,267	189,506,411
個 人 現 年 課 税 分	108,872,150	109,600,379	116,644,348	118,801,944	174,298,601	174,298,601
滞 納 繰 越 分	106,936,796	107,665,025	115,400,546	117,558,142	173,499,786	173,499,786
法 人 現 年 課 税 分	1,935,354	1,935,354	1,243,802	1,243,802	798,815	798,815
滞 納 繰 越 分	11,265,616	15,550,632	20,469,052	21,067,071	16,101,666	15,207,810
固 定 資 産 税	113,040,693	113,444,015	116,011,885	117,098,545	127,567,880	127,567,880
固 定 資 産 税 現 年 課 税 分	112,666,409	113,069,731	115,678,105	116,764,765	127,242,843	127,242,843
滞 納 繰 越 分	111,635,163	112,038,485	114,962,504	116,049,164	126,979,783	126,979,783
土 地 家 屋 償 却 資 産 税	45,728,657	45,728,657	47,904,656	48,215,773	50,992,603	50,992,603
滞 納 繰 越 分	44,299,903	44,299,903	46,453,435	46,500,121	53,447,119	53,447,119
国 有 資 産 等 所 在 市 交 付 金 及 び 納 付 金	21,606,603	22,009,925	20,604,413	21,333,270	22,540,061	22,540,061
軽 自 動 車 税	1,031,246	1,031,246	715,601	715,601	263,060	263,060
環 境 性 能 割 種 別	374,284	374,284	333,780	333,780	325,037	325,037
環 境 性 能 割 種 別	521,559	521,559	583,380	583,380	884,965	884,965
現 年 課 税 分	511,927	511,927	576,230	576,230	834,733	834,733
滞 納 繰 越 分	9,632	9,632	7,150	7,150	5,766	5,766
市 た ば こ 税	7,631,265	7,631,265	9,542,401	9,542,401	8,703,981	8,675,559
現 年 課 税 分	7,631,264	7,631,264	9,542,400	9,542,400	8,703,980	8,675,558
滞 納 繰 越 分	1	1	1	1	1	1
特 別 土 地 保 有 税	1	2	2	2	2	2
現 年 課 税 分	1	1	1	1	1	1
滞 納 繰 越 分	1	1	1	1	1	1
入 湯 税	527	527	533	533	9,420	9,420
現 年 課 税 分	526	526	532	532	9,419	9,419
滞 納 繰 越 分	1	1	1	1	1	1
事 業 所 税	7,986,096	7,986,096	8,699,577	8,699,577	9,135,098	9,135,098
現 年 課 税 分	7,978,144	7,978,144	8,695,410	8,695,410	9,132,808	9,132,808
滞 納 繰 越 分	7,952	7,952	4,167	4,167	2,290	2,290
都 市 計 画 税	23,408,179	23,408,179	24,323,489	24,323,489	26,706,009	26,706,009
現 年 課 税 分	23,145,051	23,145,051	24,144,867	24,144,867	26,639,433	26,639,433
滞 納 繰 越 分	263,128	263,128	178,622	178,622	66,576	66,576
地 方 譲 与 税	3,037,019	3,037,019	3,348,712	3,348,712	3,106,755	3,023,093
利 子 割 交 付 金	802,677	802,677	467,226	467,226	192,648	173,166
配 当 割 交 付 金	312,709	312,709	2,400,991	2,400,991	1,586,121	1,586,121
株 式 等 譲 渡 所 得 割 交 付 金	55,636	55,636	698,872	698,872	1,022,529	1,022,529
分 離 課 税 所 得 割 交 付 金	—	—	—	—	324,183	324,183
法 人 事 業 税 交 付 金	—	—	—	—	1,989,619	1,847,321
地 方 消 費 税 交 付 金	10,183,662	11,549,425	24,534,311	25,486,581	32,888,387	31,363,655
ゴ ル フ 場 利 用 税 交 付 金	40,999	40,999	37,669	37,669	34,425	27,649
自 動 車 取 得 税 交 付 金	1,712,588	1,712,588	653,292	653,292	—	—
環 境 性 能 割 交 付 金	—	—	—	—	835,290	835,290
軽 油 引 取 税 交 付 金	3,696,928	3,696,928	4,036,335	4,036,335	4,026,269	3,939,566

(注) 平成21年度以降の自動車取得税交付金には旧法による自動車取得税交付金を含み、軽油引取税交付金には旧法による軽油引取税交付金を含む。  
平成25年度以降の国有資産等所在市交付金及び納付金は、国有資産等所在市交付金である。  
令和元年度以前の種別割は、軽自動車税である。

		令和 3 年度		令和 4 年度		令和 5 年 度 ( 当 初 )				備 考
当 初	最 終	当 初	最 終	調 定 見 込 額	収 入 見 込 額 ( 予 算 額 )	前 年 比 ( 対 当 初 )	構 成 比 ( 予 算 額 )	備 考		
345,390,359	360,803,032	367,066,832	375,766,586	383,963,182	99.3	381,183,553	103.8	100.0		
175,842,811	188,134,053	188,849,036	197,548,790	201,196,563	98.9	199,004,079	105.4	52.2		
165,004,835	173,701,635	173,793,015	179,689,529	182,245,435	98.8	180,105,939	103.6	47.2		
164,089,425	172,786,225	172,796,687	179,029,552	180,685,630	99.2	179,240,144	103.7	47.0	均等割 2,997,363	
915,410	915,410	996,328	659,977	1,559,805	55.5	865,795	86.9	0.2	所得割 176,242,781	
10,837,976	14,432,418	15,056,021	17,859,261	18,951,128	99.7	18,898,140	125.5	5.0		
10,684,975	14,279,417	15,041,186	17,844,426	18,906,233	99.8	18,868,420	125.4	5.0	均等割 4,404,385	
153,001	153,001	14,835	14,835	44,895	66.2	29,720,200	3.0	0.0	法人税割 14,464,035	
124,086,481	126,769,949	131,361,701	131,361,701	134,931,964	99.7	134,476,160	102.4	35.3		
123,755,103	126,438,571	131,025,393	131,025,393	134,605,698	99.7	134,149,894	102.4	35.2		
123,098,565	125,782,033	130,660,394	130,660,394	134,217,686	99.7	133,861,869	102.5	35.1		
50,821,212	50,821,212	52,262,046	52,262,046	54,046,111	99.7	53,883,972	103.1	14.2		
52,439,548	52,439,548	55,325,977	55,325,977	56,752,940	99.7	56,582,681	102.3	14.8		
19,837,805	22,521,273	23,072,371	23,072,371	23,418,635	99.9	23,395,216	101.4	6.1		
656,538	656,538	364,999	364,999	388,012	74.2	288,025	78.9	0.1		
331,378	331,378	336,308	336,308	326,266	100.0	326,266	97.0	0.1		
944,330	944,330	999,391	999,391	1,039,615	98.5	1,024,211	102.5	0.3		
46,426	46,426	71,227	71,227	71,395	100.0	71,395	100.2	0.0		
897,904	897,904	928,164	928,164	968,220	98.4	952,816	102.7	0.3		
891,920	891,920	922,091	922,091	956,548	99.2	948,895	102.9	0.3		
5,984	5,984	6,073	6,073	11,672	33.6	3,921	64.6	0.0		
8,838,851	9,276,814	9,319,500	9,319,500	9,310,629	100.0	9,310,629	99.9	2.4		
8,838,850	9,276,813	9,319,499	9,319,499	9,310,628	100.0	9,310,628	99.9	2.4		
1	1	1	1	1	100.0	1	100.0	0.0		
2	2	2	2	2	100.0	2	100.0	0.0		
1	1	1	1	1	100.0	1	100.0	0.0		
1	1	1	1	1	100.0	1	100.0	0.0		
6,533	6,533	11,265	11,265	29,084	100.0	29,084	258.2	0.0		
6,532	6,532	11,264	11,264	29,083	100.0	29,083	258.2	0.0		
1	1	1	1	1	100.0	1	100.0	0.0		
9,178,098	9,178,098	9,044,497	9,044,497	9,210,036	99.9	9,200,610	101.7	2.4		
9,088,092	9,088,092	9,033,903	9,033,903	9,200,670	99.9	9,191,469	101.7	2.4		
90,006	90,006	10,594	10,594	9,366	97.6	9,141	86.3	0.0		
26,493,253	26,493,253	27,481,440	27,481,440	28,245,289	99.6	28,138,778	102.4	7.4	土地 15,545,540	
26,356,251	26,356,251	27,398,011	27,398,011	28,153,026	99.7	28,068,566	102.4	7.4	家屋 12,523,026	
137,002	137,002	83,429	83,429	92,263	76.1	70,212	84.2	0.0		
2,954,880	2,954,880	3,490,346	3,490,346	3,044,853	100.0	3,044,853	87.2	—	地方揮発油 706,739	
152,798	152,798	145,092	145,092	127,107	100.0	127,107	87.6	—	自動車重量 1,652,015	
1,267,422	1,658,602	1,739,160	1,739,160	2,883,174	100.0	2,883,174	165.8	—	地方道路 1	
1,040,089	1,040,089	1,221,842	1,221,842	2,894,729	100.0	2,894,729	236.9	—	森林環境 164,128	
342,960	342,960	368,318	368,318	409,114	100.0	409,114	111.1	—	特別とん 513,244	
2,272,085	3,023,250	3,060,325	3,060,325	3,679,409	100.0	3,679,409	120.2	—	航空機燃料 1	
32,927,238	32,927,238	32,460,743	35,016,005	35,633,981	100.0	35,633,981	109.8	—	石油ガス 8,725	
33,868	33,868	34,791	34,791	35,849	100.0	35,849	103.0	—		
—	—	—	—	—	—	—	—	—		
762,713	762,713	1,015,498	1,015,498	878,208	100.0	878,208	86.5	—		
3,979,684	3,979,684	3,869,554	3,869,554	3,747,899	100.0	3,747,899	96.9	—		

法による軽油引取税交付金を含む。

6 市税等決算額(令和4年度)

区 分	予 算 額 ( 千 円 )			決 算 額 ( D )
	当 初 ( A )	補 正 ( B )	最 終 ( C )	
<b>市 税</b>	<b>367,066,832</b>	<b>8,699,754</b>	<b>375,766,586</b>	<b>378,170,636,203</b>
現年課税分	365,590,571	9,036,105	374,626,676	377,196,530,110
滞納繰越分	1,476,261	△336,351	1,139,910	974,106,093
<b>市 民 税</b>	<b>188,849,036</b>	<b>8,699,754</b>	<b>197,548,790</b>	<b>198,911,851,909</b>
現年課税分	187,837,873	9,036,105	196,873,978	198,205,223,839
個人	172,796,687	6,232,865	179,029,552	180,261,788,485
法人	15,041,186	2,803,240	17,844,426	17,943,435,354
滞納繰越分	1,011,163	△336,351	674,812	706,628,070
<b>固 定 資 産 税</b>	<b>131,361,701</b>	<b>—</b>	<b>131,361,701</b>	<b>131,573,608,880</b>
現年課税分	130,660,394	—	130,660,394	131,028,486,605
土地	52,262,046	—	52,262,046	52,380,928,518
家屋	55,325,977	—	55,325,977	55,448,885,187
償却資産	23,072,371	—	23,072,371	23,198,672,900
滞納繰越分	364,999	—	364,999	209,031,575
国有資産等所在市交付金	336,308	—	336,308	336,090,700
<b>軽 自 動 車 税</b>	<b>999,391</b>	<b>—</b>	<b>999,391</b>	<b>997,614,262</b>
環境性能割	71,227	—	71,227	69,925,900
種別割	928,164	—	928,164	927,688,362
現年課税分	922,091	—	922,091	923,686,311
滞納繰越分	6,073	—	6,073	4,002,051
<b>市 た ば こ 税</b>	<b>9,319,500</b>	<b>—</b>	<b>9,319,500</b>	<b>9,938,068,777</b>
現年課税分	9,319,499	—	9,319,499	9,938,068,777
滞納繰越分	1	—	1	—
<b>特 別 土 地 保 有 税</b>	<b>2</b>	<b>—</b>	<b>2</b>	<b>—</b>
現年課税分	1	—	1	—
滞納繰越分	1	—	1	—
<b>入 湯 税</b>	<b>11,265</b>	<b>—</b>	<b>11,265</b>	<b>26,563,500</b>
現年課税分	11,264	—	11,264	26,563,500
滞納繰越分	1	—	1	—
<b>事 業 所 税</b>	<b>9,044,497</b>	<b>—</b>	<b>9,044,497</b>	<b>9,218,073,300</b>
現年課税分	9,033,903	—	9,033,903	9,216,057,700
滞納繰越分	10,594	—	10,594	2,015,600
<b>都 市 計 画 税</b>	<b>27,481,440</b>	<b>—</b>	<b>27,481,440</b>	<b>27,504,855,575</b>
現年課税分	27,398,011	—	27,398,011	27,452,426,778
滞納繰越分	83,429	—	83,429	52,428,797
<b>地 方 譲 与 税</b>	<b>3,490,346</b>	<b>—</b>	<b>3,490,346</b>	<b>3,455,697,949</b>
利子割交付金	145,092	—	145,092	109,345,000
配当割交付金	1,739,160	—	1,739,160	2,206,549,000
株式等譲渡所得割交付金	1,221,842	—	1,221,842	1,697,307,000
分離課税所得割交付金	368,318	—	368,318	429,649,000
法人事業税交付金	3,060,325	—	3,060,325	3,395,150,000
地方消費税交付金	32,460,743	2,555,262	35,016,005	35,367,530,000
ゴルフ場利用税交付金	34,791	—	34,791	34,690,320
環境性能割交付金	1,015,498	—	1,015,498	940,622,357
環油引取税交付金	3,869,554	—	3,869,554	3,792,229,027

(注) 軽油引取税交付金には旧法による軽油引取税交付金を含む。

(注) 軽自動車税(環境性能割)は現年課税分に含む。

(単位 円・%)

対 予 算 比 較				対 前 年 比 較		
対当初(D-A)	(D/A)	対最終(D-C)	(D/C)	3年度決算額(E)	(D-E)	(D/E)
11,103,804,203	103.0	2,404,050,203	100.6	364,605,508,862	13,565,127,341	103.7
11,605,959,110	103.2	2,569,854,110	100.7	363,040,669,800	14,155,860,310	103.9
△502,154,907	66.0	△165,803,907	85.5	1,564,839,062	△590,732,969	62.2
<b>10,062,815,909</b>	<b>105.3</b>	<b>1,363,061,909</b>	<b>100.7</b>	<b>190,994,001,749</b>	<b>7,917,850,160</b>	<b>104.1</b>
10,367,350,839	105.5	1,331,245,839	100.7	190,019,278,400	8,185,945,439	104.3
7,465,101,485	104.3	1,232,236,485	100.7	174,966,613,384	5,295,175,101	103.0
2,902,249,354	119.3	99,009,354	100.6	15,052,665,016	2,890,770,338	119.2
△304,534,930	69.9	31,816,070	104.7	974,723,349	△268,095,279	72.5
<b>211,907,880</b>	<b>100.2</b>	<b>211,907,880</b>	<b>100.2</b>	<b>127,213,018,798</b>	<b>4,360,590,082</b>	<b>103.4</b>
368,092,605	100.3	368,092,605	100.3	126,452,157,390	4,576,329,215	103.6
118,882,518	100.2	118,882,518	100.2	50,884,326,363	1,496,602,155	102.9
122,908,187	100.2	122,908,187	100.2	53,020,765,427	2,428,119,760	104.6
126,301,900	100.5	126,301,900	100.5	22,547,065,600	651,607,300	102.9
△155,967,425	57.3	△155,967,425	57.3	429,483,208	△220,451,633	48.7
△217,300	99.9	△217,300	99.9	331,378,200	4,712,500	101.4
<b>△1,776,738</b>	<b>99.8</b>	<b>△1,776,738</b>	<b>99.8</b>	<b>941,498,860</b>	<b>56,115,402</b>	<b>106.0</b>
△1,301,100	98.2	△1,301,100	98.2	47,355,800	22,570,100	147.7
△475,638	99.9	△475,638	99.9	894,143,060	33,545,302	103.8
1,595,311	100.2	1,595,311	100.2	889,109,888	34,576,423	103.9
△2,070,949	65.9	△2,070,949	65.9	5,033,172	△1,031,121	79.5
<b>618,568,777</b>	<b>106.6</b>	<b>618,568,777</b>	<b>106.6</b>	<b>9,425,874,891</b>	<b>512,193,886</b>	<b>105.4</b>
618,569,777	106.6	618,569,777	106.6	9,425,709,083	512,359,694	105.4
△1,000	皆減	△1,000	皆減	165,808	△165,808	皆減
<b>△2,000</b>	<b>皆減</b>	<b>△2,000</b>	<b>皆減</b>	<b>—</b>	<b>—</b>	<b>—</b>
△1,000	皆減	△1,000	皆減	—	—	—
△1,000	皆減	△1,000	皆減	—	—	—
<b>15,298,500</b>	<b>235.8</b>	<b>15,298,500</b>	<b>235.8</b>	<b>12,295,950</b>	<b>14,267,550</b>	<b>216.0</b>
15,299,500	235.8	15,299,500	235.8	12,295,950	14,267,550	216.0
△1,000	皆減	△1,000	皆減	—	—	—
<b>173,576,300</b>	<b>101.9</b>	<b>173,576,300</b>	<b>101.9</b>	<b>9,437,885,700</b>	<b>△219,812,400</b>	<b>97.7</b>
182,154,700	102.0	182,154,700	102.0	9,368,969,500	△152,911,800	98.4
△8,578,400	19.0	△8,578,400	19.0	68,916,200	△66,900,600	2.9
<b>23,415,575</b>	<b>100.1</b>	<b>23,415,575</b>	<b>100.1</b>	<b>26,580,932,914</b>	<b>923,922,661</b>	<b>103.5</b>
54,415,778	100.2	54,415,778	100.2	26,494,415,589	958,011,189	103.6
△31,000,203	62.8	△31,000,203	62.8	86,517,325	△34,088,528	60.6
<b>△34,648,051</b>	<b>99.0</b>	<b>△34,648,051</b>	<b>99.0</b>	<b>3,074,336,232</b>	<b>381,361,717</b>	<b>112.4</b>
△35,747,000	75.4	△35,747,000	75.4	154,130,000	△44,785,000	70.9
467,389,000	126.9	467,389,000	126.9	2,304,241,000	△97,692,000	95.8
475,465,000	138.9	475,465,000	138.9	2,940,102,000	△1,242,795,000	57.7
61,331,000	116.7	61,331,000	116.7	403,007,000	26,642,000	106.6
334,825,000	110.9	334,825,000	110.9	2,943,778,000	451,372,000	115.3
<b>2,906,787,000</b>	<b>109.0</b>	<b>351,525,000</b>	<b>101.0</b>	<b>33,062,714,000</b>	<b>2,304,816,000</b>	<b>107.0</b>
△100,680	99.7	△100,680	99.7	33,916,680	773,640	102.3
△74,875,643	92.6	△74,875,643	92.6	719,855,537	220,766,820	130.7
<b>△77,324,973</b>	<b>98.0</b>	<b>△77,324,973</b>	<b>98.0</b>	<b>3,726,585,619</b>	<b>65,643,408</b>	<b>101.8</b>

7 市税等(税目別)調定額・収入額累年比較

区 分	昭 和 50 年 度			昭 和 55 年 度		
	調 定 額	収 入 率	収 入 額	調 定 額	収 入 率	収 入 額
市 税	56,771,671	98.3	55,798,649	119,763,100	98.3	117,778,795
現年課税分	55,950,314	99.1	55,467,718	118,318,130	99.1	117,283,941
滞納繰越分	821,357	40.3	330,931	1,444,970	34.2	494,854
市 民 税	23,183,951	96.8	22,440,345	54,765,415	97.4	53,349,783
現年課税分	22,512,471	98.5	22,169,592	53,723,875	98.7	53,013,126
個人・特別徴収	11,633,490	99.3	11,556,773	24,715,782	99.5	24,586,712
個人・普通徴収	5,271,239	96.1	5,068,250	11,340,422	95.8	10,866,627
法人	5,607,742	98.9	5,544,569	17,667,671	99.4	17,559,787
滞納繰越分	671,480	40.3	270,753	1,041,540	32.3	336,657
固定資産税	23,941,466	99.3	23,775,236	42,370,537	99.1	41,970,947
現年課税分	23,426,840	99.6	23,327,609	41,367,365	99.5	41,142,271
土地・家屋	16,214,654	99.5	16,138,066	28,762,802	99.4	28,599,993
償却資産	7,212,186	99.7	7,189,543	12,604,563	99.5	12,542,278
滞納繰越分	103,884	35.5	36,885	297,982	41.4	123,486
国有資産等所在市交付金	410,742	100.0	410,742	705,190	100.0	705,190
軽自動車税	93,375	92.5	86,336	143,025	94.2	134,669
現年課税分	86,966	97.8	85,084	136,801	97.3	133,063
滞納繰越分	6,409	19.5	1,252	6,224	25.8	1,606
市たばこ消費税	2,764,922	100.0	2,764,922	4,333,297	100.0	4,333,297
電気税	2,016,071	100.0	2,016,071	5,131,299	100.0	5,131,299
ガス税	225,384	100.0	225,384	237,854	100.0	237,854
特別土地保有税	1,055,031	97.2	1,025,913	502,841	85.9	432,085
現年課税分	1,033,273	97.8	1,010,720	470,046	90.7	426,447
滞納繰越分	21,758	69.8	15,193	32,795	17.2	5,638
商品切手発行税	—	—	—	—	—	—
事業所税	504,903	99.6	502,874	4,125,217	99.9	4,119,839
現年課税分	504,903	99.6	502,874	4,122,756	99.9	4,117,537
滞納繰越分	—	—	—	2,461	93.5	2,302
都市計画税	2,986,568	99.2	2,961,568	8,153,615	99.0	8,069,022
現年課税分	2,968,742	99.5	2,954,720	8,089,647	99.4	8,043,857
滞納繰越分	17,826	38.4	6,848	63,968	39.3	25,165
地方譲与税	1,528,200	100.0	1,528,200	2,678,075	100.0	2,678,075
娯楽施設利用税交付金	58,203	100.0	58,203	61,022	100.0	61,022
自動車取得税交付金	1,339,768	100.0	1,339,768	2,203,467	100.0	2,203,467
軽油引取税交付金	880,369	100.0	880,369	1,981,310	100.0	1,981,310
国有提供施設助成交付金	24,033	100.0	24,033	—	—	—

(単位 千円・%)

昭 和 60 年 度			前 年 比 ( 収 入 )			構 成 比 ( 収 入 )			指 数 ( 収 入 )	
調 定 額	収 入 率	収 入 額	50年度	55年度	60年度	50年度	55年度	60年度	55年度	60年度
187,411,956	97.6	182,940,386	107.6	116.7	112.5	100.0	100.0	100.0	211	328
183,585,520	99.1	181,844,100	107.4	116.8	112.6	99.4	99.6	99.4	211	328
3,826,436	28.7	1,096,286	158.3	106.9	106.9	0.6	0.4	0.6	150	331
88,262,624	96.5	85,148,002	95.6	123.8	113.9	40.2	45.3	46.5	238	379
85,628,782	98.6	84,457,183	95.2	123.9	113.9	39.7	45.0	46.1	239	381
42,393,641	99.4	42,155,630	119.6	116.1	111.2	20.7	20.9	23.0	213	365
16,642,337	94.9	15,786,979	86.5	120.3	111.6	9.1	9.2	8.6	214	311
26,592,804	99.7	26,514,574	71.3	139.7	120.2	9.9	14.9	14.5	317	478
2,633,842	26.2	690,819	157.9	110.7	104.8	0.5	0.3	0.4	124	255
65,385,894	98.5	64,376,255	121.6	110.8	112.8	42.6	35.6	35.2	177	271
63,552,949	99.3	63,110,974	121.8	110.9	113.0	41.8	34.9	34.5	176	271
43,822,318	99.2	43,456,514	127.2	108.4	109.6	28.9	24.3	23.8	177	269
19,730,631	99.6	19,654,460	111.3	116.9	121.2	12.9	10.6	10.7	174	273
828,811	31.5	261,147	126.7	99.7	100.9	0.1	0.1	0.1	335	708
1,004,134	100.0	1,004,134	109.0	109.5	103.4	0.7	0.6	0.6	172	244
288,380	91.3	263,306	92.5	110.0	107.1	0.2	0.1	0.1	156	305
270,212	96.0	259,440	92.4	110.0	107.0	0.2	0.1	0.1	156	305
18,168	21.3	3,866	101.4	110.0	115.6	0.0	0.0	0.0	128	309
6,005,197	100.0	6,005,197	104.8	100.1	106.6	5.0	3.7	3.3	157	217
6,566,240	100.0	6,566,240	100.0	153.7	103.7	3.6	4.4	3.6	255	326
172,361	100.0	172,361	77.7	157.0	95.2	0.4	0.2	0.1	106	76
957,425	92.3	883,727	105.4	75.4	154.0	1.8	0.4	0.5	42	86
815,094	99.1	807,594	104.0	75.5	146.3	1.8	0.4	0.4	42	80
142,331	53.5	76,133	著増	70.9	350.5	0.0	0.0	0.1	37	501
85,338	100.0	85,338	—	—	100.3	—	—	0.1	—	—
6,673,405	99.9	6,664,701	皆増	103.0	109.9	0.9	3.5	3.6	819	1,325
6,665,370	100.0	6,662,809	皆増	103.1	110.3	0.9	3.5	3.6	819	1,325
8,035	23.5	1,892	—	69.1	7.5	—	0.0	0.0	—	—
13,015,092	98.2	12,775,259	104.4	108.9	110.4	5.3	6.8	7.0	272	431
12,819,843	99.2	12,712,830	104.4	108.9	110.4	5.3	6.8	7.0	272	430
195,249	32.0	62,429	110.2	112.8	110.0	0.0	0.0	0.0	367	912
2,121,800	100.0	2,121,800	104.0	99.6	77.3	—	—	—	175	139
69,063	100.0	69,063	87.5	105.5	94.9	—	—	—	105	119
2,901,121	100.0	2,901,121	120.7	100.1	107.2	—	—	—	164	217
2,687,098	100.0	2,687,098	77.0	112.8	103.4	—	—	—	225	305
—	—	—	119.6	—	—	—	—	—	—	—

(注) 1 前年比、構成比、指数(昭和50年度=100)は、収入額。

2 昭和50年度から昭和60年度の国有資産等所在市交付金には納付金を含む。

7 市税等(税目別)調定額・収入額累年比較(続)

区 分	平成 2 年 度			平成 7 年 度		
	調 定 額	収入率	収 入 額	調 定 額	収入率	収 入 額
市 税	255,387,323	97.7	249,525,645	286,000,259	94.9	271,373,827
現年課税分	250,203,569	99.1	247,952,120	273,579,612	98.3	268,974,887
滞納繰越分	5,183,754	30.4	1,573,525	12,420,647	19.3	2,398,940
市 民 税	132,458,404	96.6	127,948,152	123,879,966	93.0	115,228,598
現年課税分	128,523,234	98.8	126,925,860	116,250,459	98.0	113,879,839
個人・特別徴収	63,246,434	99.7	63,038,044	68,665,965	99.3	68,197,821
個人・普通徴収	31,992,851	95.9	30,696,115	27,225,069	93.4	25,416,020
法人	33,283,949	99.7	33,191,701	20,359,425	99.5	20,265,998
滞納繰越分	3,935,170	26.0	1,022,292	7,629,507	17.7	1,348,759
固 定 資 産 税	86,941,009	98.9	85,989,751	115,806,169	97.1	112,413,313
現年課税分	85,799,221	99.5	85,375,226	112,785,679	98.7	111,326,842
土地・家屋	60,741,554	99.4	60,353,769	86,377,100	98.4	84,996,437
償却資産	25,057,667	99.9	25,021,457	26,408,579	99.7	26,330,405
滞納繰越分	922,305	42.8	395,042	2,693,836	28.2	759,817
国有資産等所在市交付金	219,483	100.0	219,483	326,654	100.0	326,654
軽 自 動 車 税	350,461	91.1	319,206	387,490	89.1	345,422
現年課税分	321,825	97.0	312,153	352,002	95.9	337,430
滞納繰越分	28,636	24.6	7,053	35,488	22.5	7,992
市 た ば こ 税	6,999,398	100.0	6,999,122	7,492,719	100.0	7,492,208
現年課税分	6,999,398	100.0	6,999,122	7,492,522	100.0	7,492,204
滞納繰越分	—	—	—	197	2.0	4
電 気 税	10	100.0	10	—	—	—
特 別 土 地 保 有 税	1,325,359	91.2	1,209,219	3,239,416	50.4	1,633,939
現年課税分	1,268,058	91.8	1,164,038	1,915,086	81.6	1,562,040
滞納繰越分	57,301	78.8	45,181	1,324,330	5.4	71,899
商 品 切 手 発 行 税	171,093	100.0	171,093	—	—	—
事 業 所 税	8,966,282	99.9	8,960,253	9,245,107	99.9	9,238,864
現年課税分	8,960,993	100.0	8,959,415	9,240,017	100.0	9,235,760
滞納繰越分	5,289	15.8	838	5,090	61.0	3,104
都 市 計 画 税	18,175,307	98.6	17,928,839	25,949,392	96.4	25,021,483
現年課税分	17,940,254	99.4	17,825,720	25,217,193	98.4	24,814,118
滞納繰越分	235,053	43.9	103,119	732,199	28.3	207,365
地 方 譲 与 税	7,937,288	100.0	7,937,288	8,662,090	100.0	8,662,090
利 子 割 交 付 金	5,639,773	100.0	5,639,773	4,632,577	100.0	4,632,577
地 方 消 費 税 交 付 金	—	—	—	—	—	—
ゴ ル フ 場 利 用 税 交 付 金	77,162	100.0	77,162	79,637	100.0	79,637
特 別 地 方 消 費 税 交 付 金	—	—	—	109,866	100.0	109,866
自 動 車 取 得 税 交 付 金	5,862,238	100.0	5,862,238	5,267,485	100.0	5,267,485
軽 油 引 取 税 交 付 金	3,780,789	100.0	3,780,789	5,894,809	100.0	5,894,809

(注) 1 指数 昭和50年度=100

2 平成2年度の電気税は旧法による税である。

(単位 千円・%)

平成 12 年 度			前年比(収入)			構成比(収入)			指数(収入)		
調 定 額	収入率	収 入 額	2年度	7年度	12年度	2年度	7年度	12年度	2年度	7年度	12年度
283,076,647	93.9	265,678,464	104.0	104.6	97.3	100.0	100.0	100.0	447	486	476
267,101,826	98.4	262,877,103	104.1	104.5	97.3	99.4	99.1	98.9	447	485	474
15,974,821	17.5	2,801,361	94.2	112.0	100.2	0.6	0.9	1.1	475	725	847
114,436,500	92.4	105,780,025	104.3	105.3	97.9	51.3	42.5	39.8	570	513	471
106,483,095	98.1	104,497,726	104.4	105.4	97.9	50.9	42.0	39.3	573	514	471
63,444,204	99.5	63,137,798	110.1	105.0	94.2	25.3	25.1	23.7	545	590	546
24,961,086	93.6	23,372,406	116.1	104.1	103.8	12.3	9.4	8.8	606	501	461
18,077,805	99.5	17,987,522	87.5	108.5	105.0	13.3	7.5	6.8	599	366	324
7,953,405	16.1	1,282,299	95.4	103.1	98.7	0.4	0.5	0.5	378	498	474
123,038,636	95.0	116,850,154	105.8	103.3	96.8	34.5	41.4	44.0	362	473	491
117,015,948	98.5	115,284,492	105.9	103.2	96.6	34.2	41.0	43.4	366	477	494
92,428,092	98.2	90,769,319	105.2	106.3	97.2	24.2	31.3	34.2	374	527	562
24,587,856	99.7	24,515,173	107.5	94.3	94.6	10.0	9.7	9.2	348	366	341
5,612,839	20.6	1,155,813	94.8	122.5	116.7	0.2	0.3	0.5	1,071	2,060	3,134
409,849	100.0	409,849	100.1	105.1	115.1	0.1	0.1	0.1	53	80	100
427,284	86.2	368,415	101.7	101.5	102.8	0.1	0.1	0.1	370	400	427
378,236	95.0	359,140	101.6	101.3	103.0	0.1	0.1	0.1	367	397	422
49,048	18.9	9,275	109.6	115.5	96.4	0.0	0.0	0.0	563	638	741
8,431,030	100.0	8,430,245	103.7	101.0	99.1	2.8	2.8	3.2	253	271	305
8,430,304	100.0	8,430,236	103.7	101.0	99.1	2.8	2.8	3.2	253	271	305
726	1.2	9	—	皆増	皆増	—	0.0	0.0	—	—	—
—	—	—	—	著減	—	0.0	—	—	0	—	—
1,330,883	42.1	559,748	113.9	105.2	70.0	0.5	0.6	0.2	118	159	55
532,781	96.5	514,122	114.8	102.8	87.6	0.5	0.6	0.2	115	155	51
798,102	5.7	45,626	94.2	214.4	21.4	0.0	0.0	0.0	297	473	300
—	—	—	128.8	—	—	0.1	—	—	—	—	—
8,608,631	99.3	8,544,322	93.2	111.1	101.5	3.6	3.4	3.2	1,782	1,837	1,699
8,554,574	99.8	8,538,496	93.4	111.1	101.6	3.6	3.4	3.2	1,782	1,837	1,698
54,057	10.8	5,826	4.0	57.3	61.5	0.0	0.0	0.0	—	—	—
26,803,683	93.8	25,145,555	104.7	105.8	95.6	7.1	9.2	9.5	605	845	849
25,297,039	98.2	24,843,042	104.7	105.7	95.4	7.1	9.1	9.4	603	840	841
1,506,644	20.1	302,513	97.1	122.8	110.9	0.0	0.1	0.1	1,506	3,028	4,418
3,537,262	100.0	3,537,262	105.9	101.8	102.8	—	—	—	519	567	231
5,634,153	100.0	5,634,153	221.3	87.3	339.2	—	—	—	—	—	—
11,121,185	100.0	11,121,185	—	—	103.1	—	—	—	—	—	—
54,378	100.0	54,378	99.7	96.1	92.9	—	—	—	—	—	—
52,660	100.0	52,660	—	88.9	25.1	—	—	—	—	—	—
4,025,287	100.0	4,025,287	107.0	97.5	108.9	—	—	—	438	393	300
5,449,786	100.0	5,449,786	117.9	103.5	98.0	—	—	—	429	670	619

7 市税等(税目別)調定額・収入額累年比較(続)

区 分	平成 17 年 度			平成 22 年 度		
	調 定 額	収入率	収 入 額	調 定 額	収入率	収 入 額
市 税	274,960,569	95.6	262,778,889	293,282,521	96.1	281,990,525
現年課税分	262,737,768	98.7	259,431,070	282,552,481	98.7	278,828,628
滞納繰越分	12,222,801	27.4	3,347,819	10,730,040	29.5	3,161,897
市 民 税	120,306,149	94.5	113,699,947	135,062,493	94.2	127,287,170
現年課税分	113,907,893	98.5	112,173,837	127,850,883	98.1	125,456,012
個人・給与徴収	62,889,750	99.8	62,737,609	79,587,617	99.7	79,375,604
個人・年金特徴	—	—	—	2,941,742	100.0	2,941,742
個人・普通徴収	26,304,834	94.3	24,792,857	28,281,711	92.5	26,158,361
法人	24,713,309	99.7	24,643,371	17,039,813	99.7	16,980,305
滞納繰越分	6,398,256	23.9	1,526,110	7,211,610	25.4	1,831,158
固定資産税	113,749,703	96.3	109,582,333	117,032,972	97.7	114,306,088
現年課税分	108,954,587	98.9	107,717,162	113,929,817	99.1	112,886,249
土地・家屋	88,416,032	98.6	87,206,426	91,680,537	98.9	90,657,400
償却資産	20,538,555	99.9	20,510,736	22,249,280	99.9	22,228,849
滞納繰越分	4,325,642	32.3	1,395,697	2,728,871	38.3	1,045,555
国有資産等所在市交付金及び納付金	469,474	100.0	469,474	374,284	100.0	374,284
軽自動車税	512,613	88.5	453,725	576,832	91.9	530,322
現年課税分	457,990	96.3	441,242	535,601	97.1	520,322
滞納繰越分	54,623	22.9	12,483	41,231	24.3	10,000
市たばこ税	8,303,589	100.0	8,303,410	8,272,811	100.0	8,272,143
現年課税分	8,303,410	100.0	8,303,410	8,272,811	100.0	8,272,143
滞納繰越分	179	0.0	—	—	—	—
特別土地保有税	300,348	15.9	47,835	43,700	0.0	—
現年課税分	2,362	100.0	2,362	—	—	—
滞納繰越分	297,986	15.3	45,473	43,700	0.0	—
入湯税	—	—	—	531	100.0	531
現年課税分	—	—	—	531	100.0	531
滞納繰越分	—	—	—	—	—	—
事業所税	7,658,761	99.8	7,644,729	7,972,795	99.9	7,962,521
現年課税分	7,644,207	99.9	7,640,368	7,951,108	99.9	7,945,430
滞納繰越分	14,554	30.0	4,361	21,687	78.8	17,091
都市計画税	24,129,406	95.5	23,046,910	24,320,387	97.2	23,631,750
現年課税分	22,997,845	98.6	22,683,215	23,637,446	98.9	23,373,657
滞納繰越分	1,131,561	32.1	363,695	682,941	37.8	258,093
地方譲与税	7,861,150	100.0	7,861,150	3,218,641	100.0	3,218,641
利子割交付金	945,857	100.0	945,857	791,091	100.0	791,091
配当割交付金	657,040	100.0	657,040	516,778	100.0	516,778
株式等譲渡所得割交付金	964,918	100.0	964,918	176,271	100.0	176,271
地方消費税交付金	11,146,177	100.0	11,146,177	12,099,613	100.0	12,099,613
ゴルフ場利用税交付金	49,196	100.0	49,196	39,971	100.0	39,971
特別地方消費税交付金	—	—	—	—	—	—
自動車取得税交付金	4,184,964	100.0	4,184,964	1,590,441	100.0	1,590,441
軽油引取税交付金	4,984,893	100.0	4,984,893	4,007,443	100.0	4,007,443

(注) 1 指数 昭和50年度=100

2 平成21年度以降の自動車取得税交付金には旧法による自動車取得税交付金を含み、軽油引取税交付金には

3 平成25年度以降の国有資産等所在市交付金及び納付金は、国有資産等所在市交付金である。

(単位 千円・%)

平 成 27 年 度	前 年 比 ( 収 入 )			構 成 比 ( 収 入 )			指 数 ( 収 入 )				
	調 定 額	収入率	収 入 額	17年度	22年度	27年度	17年度	22年度	27年度	17年度	22年度
306,632,520	98.1	300,740,010	103.1	98.9	101.4	100.0	100.0	100.0	471	505	539
300,508,140	99.3	298,324,286	103.0	98.8	101.4	98.7	98.9	99.2	468	503	538
6,124,380	39.4	2,415,724	113.3	101.0	97.1	1.3	1.1	0.8	1,012	955	730
144,101,768	97.0	139,768,136	107.6	96.1	101.5	43.3	45.2	46.5	507	567	623
139,868,233	98.9	138,397,191	107.6	96.0	101.6	42.7	44.6	46.1	506	566	624
88,367,769	99.9	88,265,161	105.8	94.5	104.4	23.9	28.2	29.3	543	687	764
3,010,681	100.0	3,010,681	—	192.4	97.4	—	1.0	1.0	—	—	—
27,877,045	95.2	26,550,433	104.6	87.5	98.5	9.4	9.3	8.9	489	516	524
20,612,738	99.8	20,570,916	115.9	111.4	95.0	9.4	6.1	6.9	444	306	371
4,233,535	32.4	1,370,945	114.8	101.3	94.4	0.6	0.6	0.4	564	676	506
118,672,804	99.0	117,454,707	100.0	101.1	101.5	41.7	40.5	39.1	461	481	494
116,857,711	99.5	116,297,606	99.9	101.1	101.4	41.0	40.0	38.7	462	484	499
95,481,048	99.4	94,930,580	100.2	101.5	101.6	33.2	32.1	31.6	540	562	588
21,376,663	100.0	21,367,026	98.9	99.6	100.9	7.8	7.9	7.1	285	309	297
1,481,312	55.6	823,320	109.8	100.3	105.4	0.5	0.4	0.3	3,784	2,835	2,232
333,781	100.0	333,781	96.3	101.1	97.5	0.2	0.1	0.1	114	91	81
623,048	95.4	594,631	104.5	101.5	103.0	0.2	0.2	0.2	526	614	689
595,915	98.5	587,125	104.6	101.5	103.0	0.2	0.2	0.2	519	612	690
27,133	27.7	7,506	101.0	98.1	102.9	0.0	0.0	0.0	997	799	600
9,657,244	100.0	9,657,244	97.6	104.8	98.0	3.1	2.9	3.2	300	299	349
9,657,244	100.0	9,657,244	97.6	104.8	98.0	3.1	2.9	3.2	300	299	349
—	—	—	皆減	—	—	—	—	—	—	—	—
1,428	0.0	—	187.8	—	皆減	0.0	—	—	5	—	—
—	—	—	11.3	—	—	0.0	—	—	0	—	—
1,428	0.0	—	著増	—	皆減	0.0	—	—	299	—	—
578	100.0	578	—	112.0	99.5	—	0.0	0.0	—	—	—
578	100.0	578	—	112.0	99.5	—	0.0	0.0	—	—	—
—	—	—	—	—	—	—	—	—	—	—	—
8,775,908	99.9	8,770,801	102.3	99.3	103.0	2.9	2.8	2.9	1,520	1,583	1,744
8,768,239	100.0	8,765,208	102.3	99.1	103.0	2.9	2.8	2.9	1,519	1,580	1,743
7,669	72.9	5,593	72.5	418.4	76.8	0.0	0.0	0.0	—	—	—
24,799,742	98.8	24,493,913	99.6	101.3	101.7	8.8	8.4	8.1	778	798	827
24,426,439	99.4	24,285,553	99.4	101.3	101.7	8.6	8.3	8.0	768	791	822
373,303	55.8	288,360	109.6	96.4	105.2	0.2	0.1	0.1	5,311	3,769	3,043
3,363,806	100.0	3,363,806	130.0	100.0	103.1	—	—	—	514	211	220
449,382	100.0	449,382	71.8	90.0	87.6	—	—	—	—	—	—
1,746,898	100.0	1,746,898	174.8	130.8	78.2	—	—	—	—	—	—
1,884,051	100.0	1,884,051	229.5	89.7	134.5	—	—	—	—	—	—
25,147,701	100.0	25,147,701	94.2	99.8	167.1	—	—	—	—	—	—
37,630	100.0	37,630	100.3	92.8	101.2	—	—	—	—	—	—
—	—	—	皆減	—	—	—	—	—	—	—	—
1,146,762	100.0	1,146,762	103.7	79.2	136.6	—	—	—	312	119	86
3,927,016	100.0	3,927,016	97.0	98.8	97.7	—	—	—	566	455	446

旧法による軽油引取税交付金を含む。



7 市税等(税目別)調定額・収入額累年比較(続)

区 分	合 和 2 年 度			合 和 3 年 度		
	調 定 額	収 入 率	収 入 額	調 定 額	収 入 率	収 入 額
市 税	368,238,794	99.2	365,387,980	366,581,634	99.5	364,605,509
現年課税分	365,985,893	99.5	364,008,406	364,250,589	99.7	363,040,670
滞納繰越分	2,252,901	61.2	1,379,574	2,331,045	67.1	1,564,839
市 民 税	194,259,369	98.9	192,165,235	192,565,107	99.2	190,994,001
現年課税分	192,609,672	99.3	191,247,765	190,957,870	99.5	190,019,278
個人・給与徴収	135,967,550	99.9	135,846,125	135,662,669	99.9	135,587,068
個人・年金特徴	4,053,837	100.0	4,053,837	4,128,378	100.0	4,128,378
個人・普通徴収	36,942,774	97.0	35,836,488	36,083,080	97.7	35,251,167
法人	15,645,511	99.1	15,511,315	15,083,743	99.8	15,052,665
滞納繰越分	1,649,697	55.6	917,470	1,607,237	60.6	974,723
固定資産税	128,349,284	99.6	127,798,273	127,521,785	99.8	127,213,019
現年課税分	127,556,885	99.6	127,108,963	126,661,944	99.8	126,452,157
土地・家屋	104,973,861	99.7	104,620,904	104,112,525	99.8	103,905,092
償却資産	22,583,024	99.6	22,488,059	22,549,419	100.0	22,547,065
滞納繰越分	467,362	77.9	364,273	528,463	81.3	429,484
国有資産等所在市交付金	325,037	100.0	325,037	331,378	100.0	331,378
軽自動車税	928,382	97.9	908,760	958,847	98.2	941,499
環境性能割	45,229	100.0	45,229	47,356	100.0	47,356
種別割	883,153	97.8	863,531	911,491	98.1	894,143
現年課税分	865,049	99.1	857,330	896,561	99.2	889,110
滞納繰越分	18,104	34.3	6,201	14,930	33.7	5,033
市たばこ税	8,851,159	100.0	8,850,993	9,425,875	100.0	9,425,875
現年課税分	8,851,159	100.0	8,850,993	9,425,709	100.0	9,425,709
滞納繰越分	—	—	—	166	100.0	166
特別土地保有税	—	—	—	—	—	—
現年課税分	—	—	—	—	—	—
滞納繰越分	—	—	—	—	—	—
入 湯 税	6,956	100.0	6,956	12,296	100.0	12,296
現年課税分	6,956	100.0	6,956	12,296	100.0	12,296
滞納繰越分	—	—	—	—	—	—
事業所税	8,947,265	99.2	8,877,531	9,439,901	100.0	9,437,886
現年課税分	8,947,265	99.2	8,877,531	9,370,167	100.0	9,368,970
滞納繰越分	—	—	—	69,734	98.8	68,916
都市計画税	26,896,379	99.6	26,780,232	26,657,823	99.7	26,580,933
現年課税分	26,778,641	99.7	26,688,602	26,547,308	99.8	26,494,416
滞納繰越分	117,738	77.8	91,630	110,515	78.3	86,517
地方譲与税	2,977,793	100.0	2,977,793	3,074,336	100.0	3,074,336
配当割交付金	182,341	100.0	182,341	154,130	100.0	154,130
配当割交付金	1,543,051	100.0	1,543,051	2,304,241	100.0	2,304,241
株式等譲渡所得割交付金	1,830,884	100.0	1,830,884	2,940,102	100.0	2,940,102
分離課税所得割交付金	399,632	100.0	399,632	403,007	100.0	403,007
法人事業税交付金	1,851,118	100.0	1,851,118	2,943,778	100.0	2,943,778
地方消費税交付金	30,077,561	100.0	30,077,561	33,062,714	100.0	33,062,714
ゴルフ場利用税交付金	28,134	100.0	28,134	33,917	100.0	33,917
環境性能割交付金	683,288	100.0	683,288	719,855	100.0	719,855
軽油引取税交付金	3,922,740	100.0	3,922,740	3,726,586	100.0	3,726,586
自動車取得税交付金	—	—	—	—	—	—
県民税所得割臨時交付金	—	—	—	—	—	—

(注) 1 指数 昭和50年度=100

2 平成21年度以降の自動車取得税交付金には旧法による自動車取得税交付金を含む、軽油引取税交付金には

3 軽自動車税(環境性能割)は現年課税分に含む。

(単位 千円・%)

合 和	4 年 度	前 年 比 ( 収 入 )			構 成 比 ( 収 入 )			指 数 ( 収 入 )			
		調 定 額	収 入 率	収 入 額	2 年 度	3 年 度	4 年 度	2 年 度	3 年 度	4 年 度	
380,074,178	99.5	378,170,636	101.0	99.8	103.7	100.0	100.0	100.0	655	653	678
378,486,052	99.7	377,196,530	100.9	99.7	103.9	99.6	99.6	99.7	656	655	680
1,588,126	61.3	974,106	111.0	113.4	62.2	0.4	0.4	0.3	417	473	294
200,477,898	99.2	198,911,852	100.6	99.4	104.1	52.6	52.4	52.6	856	851	886
199,249,806	99.5	198,205,224	100.5	99.4	104.3	52.3	52.1	52.4	863	857	894
137,906,697	99.9	137,793,938	102.9	99.8	101.6	37.1	37.2	36.4	1,175	1,173	1,192
4,083,620	100.0	4,083,263	99.7	101.8	98.9	1.1	1.1	1.1	—	—	—
39,288,399	97.7	38,384,588	100.1	98.4	108.9	9.8	9.7	10.1	707	696	757
17,971,090	99.8	17,943,435	84.6	97.0	119.2	4.3	4.1	4.8	280	271	324
1,228,092	57.5	706,628	106.2	106.2	72.5	0.3	0.3	0.2	339	360	261
131,831,292	99.8	131,573,609	101.7	99.5	103.4	35.0	34.9	34.8	538	535	553
131,218,345	99.9	131,028,487	101.7	99.5	103.6	34.8	34.7	34.6	545	542	562
108,016,478	99.8	107,829,814	102.1	99.3	103.8	28.6	28.5	28.5	648	644	668
23,201,867	100.0	23,198,673	99.9	100.3	102.9	6.2	6.2	6.1	313	314	323
276,856	75.5	209,031	122.1	117.9	48.7	0.1	0.1	0.1	988	1,164	567
336,091	100.0	336,091	99.2	102.0	101.4	0.1	0.1	0.1	79	81	82
1,013,085	98.5	997,614	106.6	103.6	106.0	0.3	0.2	0.3	1,053	1,091	1,156
69,926	100.0	69,926	321.3	104.7	147.7	0.0	0.0	0.0	—	—	—
943,159	98.4	927,688	103.0	103.5	103.8	0.3	0.2	0.3	1,000	1,036	1,075
930,920	99.2	923,686	102.9	103.7	103.9	0.3	0.2	0.3	1,008	1,045	1,086
12,239	32.7	4,002	112.8	81.2	79.5	0.0	0.0	0.0	495	402	320
9,938,069	100.0	9,938,069	99.7	106.5	105.4	2.4	2.6	2.6	320	341	359
9,938,069	100.0	9,938,069	99.7	106.5	105.4	2.4	2.6	2.6	320	341	359
—	—	—	—	皆増	皆減	—	0.0	0.0	—	0	—
—	—	—	—	—	—	—	—	—	—	—	—
—	—	—	—	—	—	—	—	—	—	—	—
—	—	—	—	—	—	—	—	—	—	—	—
26,564	100.0	26,564	95.2	176.8	216.0	0.0	0.0	0.0	—	—	—
26,564	100.0	26,564	95.2	176.8	216.0	0.0	0.0	0.0	—	—	—
—	—	—	—	—	—	—	—	—	—	—	—
9,218,398	100.0	9,218,073	97.4	106.3	97.7	2.4	2.6	2.4	1,765	1,877	1,833
9,216,382	100.0	9,216,057	97.4	105.5	98.4	2.4	2.6	2.4	1,765	1,863	1,833
2,016	100.0	2,016	—	皆増	2.9	—	0.0	0.0	—	—	—
27,568,872	99.8	27,504,855	101.9	99.3	103.5	7.3	7.3	7.3	904	898	929
27,499,949	99.8	27,452,426	101.8	99.3	103.6	7.3	7.3	7.3	903	897	929
68,923	76.1	52,429	121.2	94.4	60.6	0.0	0.0	0.0	1,338	1,263	766
3,455,698	100.0	3,455,698	97.6	103.2	112.4	—	—	—	195	201	226
109,345	100.0	109,345	101.0	84.5	70.9	—	—	—	—	—	—
2,206,549	100.0	2,206,549	92.6	149.3	95.8	—	—	—	—	—	—
1,697,307	100.0	1,697,307	182.3	160.6	57.7	—	—	—	—	—	—
429,649	100.0	429,649	94.3	100.8	106.6	—	—	—	—	—	—
3,395,150	100.0	3,395,150	皆増	159.0	115.3	—	—	—	—	—	—
35,367,530	100.0	35,367,530	122.1	109.9	107.0	—	—	—	—	—	—
34,690	100.0	34,690	84.5	120.6	102.3	—	—	—	—	—	—
940,622	100.0	940,622	205.2	105.4	130.7	—	—	—	—	—	—
3,792,229	100.0	3,792,229	96.3	95.0	101.8	—	—	—	446	423	431
—	—	—	—	皆減	—	—	—	—	—	—	—
—	—	—	—	—	—	—	—	—	—	—	—
—	—	—	—	—	—	—	—	—	—	—	—

旧法による軽油引取税交付金を含む。

8 市税等収入状況(令和4年度)

(1) 総括

区 分	予 算 額	調 定 額	収 入 額
市 税	375,766,586,000	380,074,178,340	378,170,636,203
現年課税分	374,626,676,000	378,486,051,804	377,196,530,110
滞納繰越分	1,139,910,000	1,588,126,536	974,106,093
市 民 税	197,548,790,000	200,477,898,270	198,911,851,909
現年課税分	196,873,978,000	199,249,806,127	198,205,223,839
個 人	179,029,552,000	181,278,716,227	180,261,788,485
給与特徴 + 退職分	143,647,156,000	137,906,696,760	137,793,938,085
年金特徴 + 普通徴収	35,382,396,000	43,372,019,467	42,467,850,400
法 人	17,844,426,000	17,971,089,900	17,943,435,354
滞納繰越分	674,812,000	1,228,092,143	706,628,070
固 定 資 産 税	131,361,701,000	131,831,292,381	131,573,608,880
現年課税分	130,660,394,000	131,218,344,800	131,028,486,605
土地・家屋	107,588,023,000	108,016,477,600	107,829,813,705
償却資産	23,072,371,000	23,201,867,200	23,198,672,900
滞納繰越分	364,999,000	276,856,881	209,031,575
国有資産等所在市交付金	336,308,000	336,090,700	336,090,700
軽自動車税	999,391,000	1,013,084,906	997,614,262
環境性能割	71,227,000	69,925,900	69,925,900
種 別 割	928,164,000	943,159,006	927,688,362
現年課税分	922,091,000	930,920,200	923,686,311
滞納繰越分	6,073,000	12,238,806	4,002,051
市 た ば こ 税	9,319,500,000	9,938,068,777	9,938,068,777
現年課税分	9,319,499,000	9,938,068,777	9,938,068,777
滞納繰越分	1,000	—	—
特 別 土 地 保 有 税	2,000	—	—
現年課税分	1,000	—	—
滞納繰越分	1,000	—	—
入 湯 税	11,265,000	26,563,500	26,563,500
現年課税分	11,264,000	26,563,500	26,563,500
滞納繰越分	1,000	—	—
事 業 所 税	9,044,497,000	9,218,397,800	9,218,073,300
現年課税分	9,033,903,000	9,216,382,200	9,216,057,700
滞納繰越分	10,594,000	2,015,600	2,015,600
都 市 計 画 税	27,481,440,000	27,568,872,706	27,504,855,575
現年課税分	27,398,011,000	27,499,949,600	27,452,426,778
滞納繰越分	83,429,000	68,923,106	52,428,797
地 方 譲 与 税	3,490,346,000	3,455,697,949	3,455,697,949
利子割交付金	145,092,000	109,345,000	109,345,000
配当割交付金	1,739,160,000	2,206,549,000	2,206,549,000
株式等譲渡所得割交付金	1,221,842,000	1,697,307,000	1,697,307,000
分離課税所得割交付金	368,318,000	429,649,000	429,649,000
法人事業税交付金	3,060,325,000	3,395,150,000	3,395,150,000
地方消費税交付金	35,016,005,000	35,367,530,000	35,367,530,000
ゴルフ場利用税交付金	34,791,000	34,690,320	34,690,320
環境性能割交付金	1,015,498,000	940,622,357	940,622,357
軽油引取税交付金	3,869,554,000	3,792,229,027	3,792,229,027

(単位 円・%)

不納欠損額	収入未済額	左のうち 処分停止額	予算比 (収入額)	対調定 収入率	前年比 (収入額)	構成比 (収入額)
320,203,789	1,583,338,348	78,602,885	100.6	99.5	103.7	100.0
—	1,289,521,694	12,678,969	100.7	99.7	103.9	99.7
320,203,789	293,816,654	65,923,916	85.5	61.3	62.2	0.3
295,340,245	1,270,706,116	68,697,879	100.7	99.2	104.1	52.6
—	1,044,582,288	11,832,799	100.7	99.5	104.3	52.4
—	1,016,927,742	10,966,099	100.7	99.4	103.0	47.6
—	112,758,675	387,110	95.9	99.9	101.6	36.4
—	904,169,067	10,578,989	120.0	97.9	107.8	11.2
—	27,654,546	866,700	100.6	99.8	119.2	4.8
295,340,245	226,123,828	56,865,080	104.7	57.5	72.5	0.2
17,686,785	239,996,716	5,100,762	100.2	99.8	103.4	34.8
—	189,858,195	328,474	100.3	99.9	103.6	34.6
—	186,663,895	328,474	100.2	99.8	103.8	28.5
—	3,194,300	—	100.5	100.0	102.9	6.1
17,686,785	50,138,521	4,772,288	57.3	75.5	48.7	0.1
—	—	—	99.9	100.0	101.4	0.1
2,881,727	12,588,917	3,511,352	99.8	98.5	106.0	0.3
—	—	—	98.2	100.0	147.7	0.0
2,881,727	12,588,917	3,511,352	99.9	98.4	103.8	0.3
—	7,233,889	434,070	100.2	99.2	103.9	0.3
2,881,727	5,355,028	3,077,282	65.9	32.7	79.5	0.0
—	—	—	106.6	100.0	105.4	2.6
—	—	—	106.6	100.0	105.4	2.6
—	—	—	皆減	—	皆減	0.0
—	—	—	皆減	—	—	—
—	—	—	皆減	—	—	—
—	—	—	235.8	100.0	216.0	0.0
—	—	—	235.8	100.0	216.0	0.0
—	—	—	皆減	—	—	—
—	324,500	—	101.9	100.0	97.7	2.4
—	324,500	—	102.0	100.0	98.4	2.4
—	—	—	19.0	100.0	2.9	0.0
4,295,032	59,722,099	1,292,892	100.1	99.8	103.5	7.3
—	47,522,822	83,626	100.2	99.8	103.6	7.3
4,295,032	12,199,277	1,209,266	62.8	76.1	60.6	0.0
—	—	—	99.0	100.0	112.4	—
—	—	—	75.4	100.0	70.9	—
—	—	—	126.9	100.0	95.8	—
—	—	—	138.9	100.0	57.7	—
—	—	—	116.7	100.0	106.6	—
—	—	—	110.9	100.0	115.3	—
—	—	—	101.0	100.0	107.0	—
—	—	—	99.7	100.0	102.3	—
—	—	—	92.6	100.0	130.7	—
—	—	—	98.0	100.0	101.8	—

(注) 1 軽油引取税交付金には、旧法により徴収された税に係る交付金を含む。

2 軽自動車税(環境性能割)は現年課税分に含む。

8 市税等収入状況(令和4年度)(続)

(2) 管区別(現年課税分)

調定額		(単位 千円)				
区 分	代 表	かわさき		かわさき 市税事務所	こすぎ 市税分室 (中原区)	
		川 崎 区	幸 区			
市 税	152,360,967	73,167,992	25,426,639	98,594,631	36,053,889	
市 民 税	141,990,317	13,027,871	6,072,915	19,100,786	10,170,991	
個 人 (給与特徴)	136,624,942	(17,631,414)	(15,461,402)	(33,092,816)	(29,394,942)	
〃 (分離退職)	1,281,755	—	—	—	—	
〃 (年金特徴)	4,083,620	(471,960)	(403,344)	(875,304)	(537,669)	
〃 (普通徴収)	—	4,906,505	3,701,403	8,607,908	7,529,651	
法 人	—	8,121,366	2,371,512	10,492,878	2,641,340	
固 定 資 産 税	336,091	48,277,679	14,769,822	63,047,501	19,346,489	
土 地 ・ 家 屋	—	31,531,969	12,952,865	44,484,834	17,877,113	
償 却 資 産	—	16,745,710	1,816,957	18,562,667	1,469,376	
国有資産等所在市交付金	336,091	—	—	—	—	
軽 自 動 車 税	69,926	148,074	83,644	231,718	100,964	
環 境 性 能 割	69,926	—	—	—	—	
種 別 割	—	148,074	83,644	231,718	100,964	
市 た ば こ 税	9,938,069	—	—	—	—	
特 別 土 地 保 有 税	—	—	—	—	—	
入 湯 税	26,564	—	—	—	—	
事 業 所 税	—	4,416,777	1,282,594	5,699,371	1,722,869	
都 市 計 画 税	—	7,297,591	3,217,664	10,515,255	4,712,576	

(注) 個人(給与特徴及び年金特徴)の( )内は、各区分内訳を示したもので、各区分の収入額

みぞのくち		しんゆり			合 計	
高 津 区	宮 前 区	みぞのくち 市税事務所	多 摩 区	麻 生 区		
27,763,971	23,702,534	51,466,505	20,466,434	19,543,626	40,010,060	378,486,052
8,318,842	7,177,488	15,496,330	6,543,966	5,947,416	12,491,382	199,249,806
(20,584,485)	(20,544,248)	(41,128,733)	(17,179,972)	(15,828,479)	(33,008,451)	136,624,942
—	—	—	—	—	—	1,281,755
(530,634)	(711,122)	(1,241,756)	(606,508)	(822,383)	(1,428,891)	4,083,620
6,029,148	6,258,528	12,287,676	5,756,066	5,107,158	10,863,164	39,288,399
2,289,694	918,960	3,208,654	787,960	840,258	1,628,218	17,971,090
14,712,442	12,807,972	27,520,414	10,749,304	10,554,637	21,303,941	131,554,436
13,519,297	11,898,586	25,417,883	10,224,939	10,011,709	20,236,648	108,016,478
1,193,145	909,386	2,102,531	524,365	542,928	1,067,293	23,201,867
—	—	—	—	—	—	336,091
149,687	173,671	323,358	151,381	123,499	274,880	1,000,846
—	—	—	—	—	—	69,926
149,687	173,671	323,358	151,381	123,499	274,880	930,920
—	—	—	—	—	—	9,938,069
—	—	—	—	—	—	—
—	—	—	—	—	—	26,564
1,063,597	294,476	1,358,073	191,606	244,463	436,069	9,216,382
3,519,403	3,248,927	6,768,330	2,830,177	2,673,611	5,503,788	27,499,949

市税及び市民税合計額には含まれず。

27,572,457	23,537,987	51,110,444	20,299,972	19,446,270	39,746,242	377,196,530
8,161,905	7,051,058	15,212,963	6,410,733	5,879,402	12,290,135	198,205,224
—	—	—	—	—	—	136,512,183
—	—	—	—	—	—	1,281,755
—	—	—	—	—	—	4,083,263
5,874,221	6,135,733	12,009,954	5,624,957	5,040,725	10,665,682	38,384,588
2,287,684	915,325	3,203,009	785,776	838,677	1,624,453	17,943,435
14,685,798	12,779,049	27,464,847	10,724,078	10,532,097	21,256,175	131,364,578
13,492,838	11,869,747	25,362,585	10,200,033	9,989,519	20,189,552	107,829,814
1,192,960	909,302	2,102,262	524,045	542,578	1,066,623	23,198,673
—	—	—	—	—	—	336,091
148,564	172,281	320,845	150,211	122,564	272,775	993,612
—	—	—	—	—	—	69,926
148,564	172,281	320,845	150,211	122,564	272,775	923,686
—	—	—	—	—	—	9,938,069
—	—	—	—	—	—	—
—	—	—	—	—	—	26,564
1,063,597	294,476	1,358,073	191,606	244,463	436,069	9,216,057
3,512,593	3,241,123	6,753,716	2,823,344	2,667,744	5,491,088	27,452,426

8 市税等収入状況(令和4年度)(続)

(2) 管区別(現年課税分)(続)

収入未済額

区 分	代 表	かわさき 市税事務所				こすぎ 市税分室 (中原区)
		川 崎 区	幸 区			
市 税	113,116	295,737	100,729	396,466	160,061	
市 民 税	113,116	240,846	77,220	318,066	128,786	
個 人 (給与特徴)	112,759	—	—	—	—	
〃 (分離退職)	—	—	—	—	—	
〃 (年金特徴)	357	—	—	—	—	
〃 (普通徴収)	—	230,096	75,415	305,511	123,096	
法 人	—	10,750	1,805	12,555	5,690	
固 定 資 産 税	—	43,568	18,622	62,190	24,335	
土 地 ・ 家 屋	—	42,630	18,074	60,704	23,566	
償 却 資 産	—	938	548	1,486	769	
国有資産等所在市交付金	—	—	—	—	—	
軽 自 動 車 税	—	1,637	472	2,109	507	
環 境 性 能 割	—	—	—	—	—	
種 別 割	—	1,637	472	2,109	507	
市 た ば こ 税	—	—	—	—	—	
特 別 土 地 保 有 税	—	—	—	—	—	
入 湯 税	—	—	—	—	—	
事 業 所 税	—	—	—	—	325	
都 市 計 画 税	—	9,686	4,415	14,101	6,108	

収入率

市 税	99.9	99.6	99.6	99.6	99.6	
市 民 税	99.9	98.2	98.7	98.3	98.7	
個 人 (給与特徴)	99.9	—	—	—	—	
〃 (分離退職)	100.0	—	—	—	—	
〃 (年金特徴)	100.0	—	—	—	—	
〃 (普通徴収)	—	95.3	98.0	96.5	98.4	
法 人	—	99.9	99.9	99.9	99.8	
固 定 資 産 税	100.0	99.9	99.9	99.9	99.9	
土 地 ・ 家 屋	—	99.9	99.9	99.9	99.9	
償 却 資 産	—	100.0	100.0	100.0	99.9	
国有資産等所在市交付金	100.0	—	—	—	—	
軽 自 動 車 税	100.0	98.9	99.4	99.1	99.5	
環 境 性 能 割	100.0	—	—	—	—	
種 別 割	—	98.9	99.4	99.1	99.5	
市 た ば こ 税	100.0	—	—	—	—	
特 別 土 地 保 有 税	—	—	—	—	—	
入 湯 税	100.0	—	—	—	—	
事 業 所 税	—	100.0	100.0	100.0	100.0	
都 市 計 画 税	—	99.9	99.9	99.9	99.9	

(単位 千円・%)

みぞのくち 市税事務所			しんゆり 市税事務所		合 計	
高 津 区	宮 前 区		多 摩 区	麻 生 区		
191,514	164,547	356,061	166,462	97,356	263,818	1,289,522
156,937	126,430	283,367	133,233	68,014	201,247	1,044,582
—	—	—	—	—	—	112,759
—	—	—	—	—	—	357
154,927	122,795	277,722	131,049	66,433	197,482	903,811
2,010	3,635	5,645	2,184	1,581	3,765	27,655
26,644	28,923	55,567	25,226	22,540	47,766	189,858
26,459	28,839	55,298	24,906	22,190	47,096	186,664
185	84	269	320	350	670	3,194
—	—	—	—	—	—	—
1,123	1,390	2,513	1,170	935	2,105	7,234
—	—	—	—	—	—	—
1,123	1,390	2,513	1,170	935	2,105	7,234
—	—	—	—	—	—	—
—	—	—	—	—	—	—
—	—	—	—	—	—	325
6,810	7,804	14,614	6,833	5,867	12,700	47,523

9 市税納付(入)額等状況(令和4年度)

区 分	最終調定額 (A)		督促状発付までの納付(入)額 (B)			
	税 額	件 数	税 額	(B/A)	件 数	(B/A)
<b>市</b>	<b>税 380,074,178,340</b>	<b>4,163,456</b>	—	—	—	—
現年課税分	378,486,051,804	4,106,196	367,381,108,748	97.1	3,753,677	91.4
滞納繰越分	1,588,126,536	57,260	—	—	—	—
<b>市 民 税</b>	<b>200,477,898,270</b>	<b>2,125,610</b>	—	—	—	—
現年課税分	199,249,806,127	2,082,512	192,946,708,387	96.8	1,881,657	90.4
個人	181,278,716,227	2,033,314	175,112,304,787	96.6	1,834,531	90.2
給与特徴	136,624,941,741	1,179,863	135,428,261,355	99.1	1,133,768	96.1
年金特徴	4,083,620,300	54	4,083,620,300	100.0	54	100.0
普通徴収	39,288,399,167	851,161	34,318,668,113	87.4	698,473	82.1
退職分	1,281,755,019	2,236	1,281,755,019	100.0	2,236	100.0
法人	17,971,089,900	49,198	17,834,403,600	99.2	47,126	95.8
滞納繰越分	1,228,092,143	43,098	—	—	—	—
個人	1,185,792,083	42,587	—	—	—	—
給与特徴+退職分	116,971,924	6,148	—	—	—	—
年金特徴+普通徴収	1,068,820,159	36,439	—	—	—	—
法人	42,300,060	511	—	—	—	—
<b>固定資産税</b>	<b>131,831,292,381</b>	<b>1,857,931</b>	—	—	—	—
現年課税分	131,218,344,800	1,846,573	127,453,521,889	97.1	1,712,728	92.8
土地・家屋	108,016,477,600	1,782,228	104,320,106,189	96.6	1,650,234	92.6
償却資産	23,201,867,200	64,345	23,133,415,700	99.7	62,494	97.1
滞納繰越分	276,856,881	11,338	—	—	—	—
土地・家屋	270,239,370	11,206	—	—	—	—
償却資産	6,617,511	132	—	—	—	—
国有資産等所在市交付金	336,090,700	20	336,090,700	100.0	20	100.0
<b>軽自動車税</b>	<b>1,013,084,906</b>	<b>178,156</b>	—	—	—	—
環境性能割	69,925,900	12	69,925,900	100.0	12	100.0
種別割	943,159,006	178,144	858,007,106	91.0	160,350	90.0
現年課税分	930,920,200	175,325	845,768,300	90.9	157,531	89.9
滞納繰越分	12,238,806	2,819	—	—	—	—
<b>市たばこ税</b>	<b>9,938,068,777</b>	<b>89</b>	—	—	—	—
現年課税分	9,938,068,777	89	9,938,068,777	100.0	89	100.0
滞納繰越分	—	—	—	—	—	—
<b>特別土地保有税</b>	<b>—</b>	<b>—</b>	—	—	—	—
現年課税分	—	—	—	—	—	—
滞納繰越分	—	—	—	—	—	—
<b>入湯税</b>	<b>26,563,500</b>	<b>69</b>	—	—	—	—
現年課税分	26,563,500	69	26,166,900	98.5	56	81.2
滞納繰越分	—	—	—	—	—	—
<b>事業所税</b>	<b>9,218,397,800</b>	<b>1,601</b>	—	—	—	—
現年課税分	9,216,382,200	1,596	9,205,968,700	99.9	1,584	99.2
滞納繰越分	2,015,600	5	—	—	—	—
<b>都市計画税</b>	<b>27,568,872,706</b>	<b>—</b>	—	—	—	—
現年課税分	27,499,949,600	—	26,558,889,195	96.6	—	—
滞納繰越分	68,923,106	—	—	—	—	—

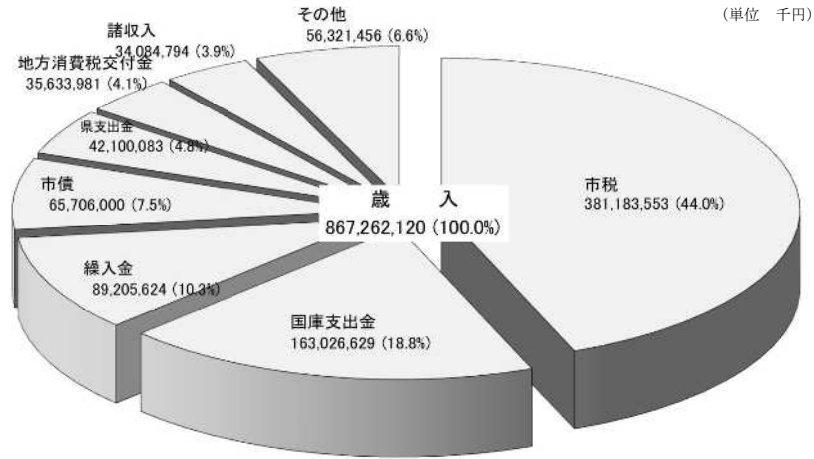
※ 軽自動車税(環境性能割)は現年課税分を含む。

(単位 円・件・%)

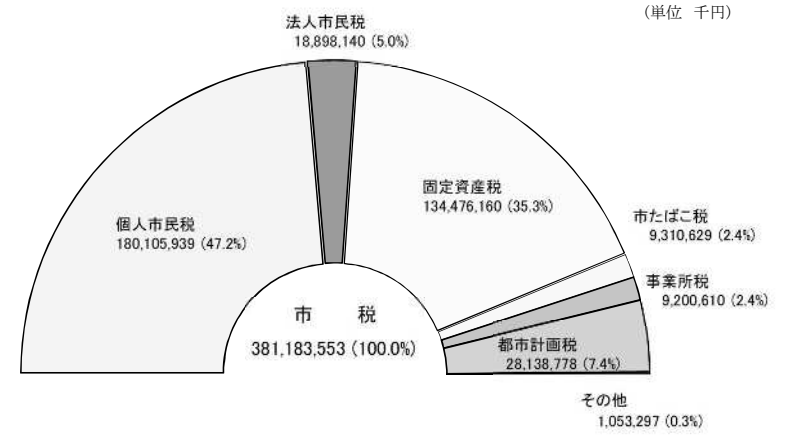
督促状発付額 (C)				滞納債権引継ぎまでの納付(入)額(D)				滞納債権引継ぎ額 (E)			
税 額	(C/A)	件 数	(C/A)	税 額	(D/A)	件 数	(D/A)	税 額	(E/A)	件 数	(E/A)
—	—	—	—	—	—	—	—	<b>7,236,367,379</b>	<b>1.9</b>	<b>247,225</b>	<b>5.9</b>
11,104,943,056	2.9	352,519	8.6	5,456,702,213	1.4	162,554	4.0	5,648,240,843	1.5	189,965	4.6
—	—	—	—	—	—	—	—	1,588,126,536	100.0	57,260	100.0
—	—	—	—	—	—	—	—	<b>4,994,149,700</b>	<b>2.5</b>	<b>166,571</b>	<b>7.8</b>
6,303,097,740	3.2	200,855	9.6	2,537,040,183	1.3	77,382	3.7	3,766,057,557	1.9	123,473	5.9
6,166,411,440	3.4	198,783	9.8	2,474,784,783	1.4	76,472	3.8	3,691,626,657	2.0	122,311	6.0
1,196,680,386	0.9	46,095	3.9	718,019,081	0.5	25,477	2.2	478,661,305	0.4	20,618	1.7
—	—	—	—	—	—	—	—	—	—	—	—
4,969,731,054	12.6	152,688	17.9	1,756,765,702	4.5	50,995	6.0	3,212,965,352	8.2	101,693	11.9
—	—	—	—	—	—	—	—	—	—	—	—
136,686,300	0.8	2,072	4.2	62,255,400	0.3	910	1.8	74,430,900	0.4	1,162	2.4
—	—	—	—	—	—	—	—	1,228,092,143	100.0	43,098	100.0
—	—	—	—	—	—	—	—	1,185,792,083	100.0	42,587	100.0
—	—	—	—	—	—	—	—	116,971,924	100.0	6,148	100.0
—	—	—	—	—	—	—	—	1,068,820,159	100.0	36,439	100.0
—	—	—	—	—	—	—	—	42,300,060	100.0	511	100.0
—	—	—	—	—	—	—	—	<b>1,725,048,518</b>	<b>1.3</b>	<b>65,277</b>	<b>3.5</b>
3,764,822,911	2.9	133,845	7.2	2,316,631,274	1.8	79,906	4.3	1,448,191,637	1.1	53,939	2.9
3,696,371,411	3.4	131,994	7.4	2,268,670,274	2.1	78,687	4.4	1,427,701,137	1.3	53,307	3.0
68,451,500	0.3	1,851	2.9	47,961,000	0.2	1,219	1.9	20,490,500	0.1	632	1.0
—	—	—	—	—	—	—	—	276,856,881	100.0	11,338	100.0
—	—	—	—	—	—	—	—	270,239,370	100.0	11,206	100.0
—	—	—	—	—	—	—	—	6,617,511	100.0	132	100.0
—	—	—	—	—	—	—	—	—	—	—	—
—	—	—	—	—	—	—	—	<b>71,297,806</b>	<b>7.0</b>	<b>15,362</b>	<b>8.6</b>
—	—	—	—	—	—	—	—	—	—	—	—
85,151,900	9.0	17,794	10.0	13,854,094	1.5	2,432	1.4	71,297,806	7.6	15,362	8.6
85,151,900	9.1	17,794	10.1	26,092,900	2.8	5,251	3.0	59,059,000	6.3	12,543	7.2
—	—	—	—	—	—	—	—	12,238,806	100.0	2,819	100.0
—	—	—	—	—	—	—	—	—	—	—	—
—	—	—	—	—	—	—	—	—	—	—	—
—	—	—	—	—	—	—	—	<b>73,350</b>	<b>0.3</b>	<b>3</b>	<b>4.3</b>
396,600	1.5	13	18.8	323,250	1.2	10	14.5	73,350	0.3	3	4.3
—	—	—	—	—	—	—	—	—	—	—	—
—	—	—	—	—	—	—	—	<b>13,396,000</b>	<b>0.1</b>	<b>12</b>	<b>0.7</b>
10,413,500	0.1	12	0.8	—	—	—	—	11,380,400	0.1	7	0.4
—	—	—	—	—	—	—	—	2,015,600	100.0	5	100.0
—	—	—	—	—	—	—	—	<b>432,402,005</b>	<b>1.6</b>	<b>—</b>	<b>—</b>
941,060,405	3.4	—	—	577,581,506	2.1	—	—	363,478,899	1.3	—	—
—	—	—	—	—	—	—	—	68,923,106	100.0	—	—



一般会計当初予算の構成(令和5年度)

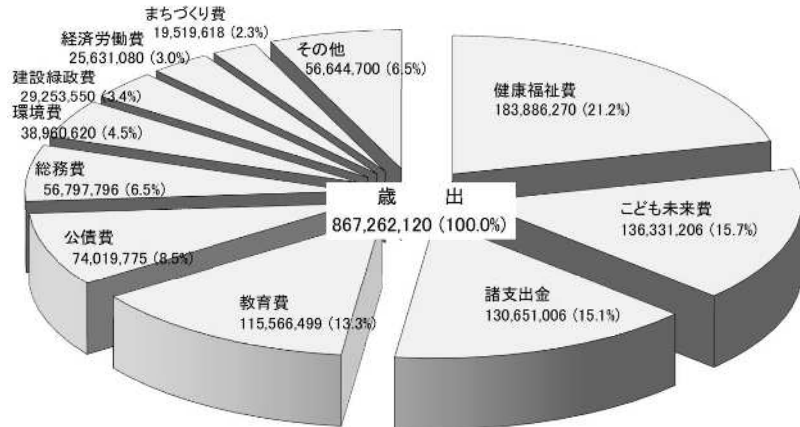


市税当初予算の構成(令和5年度)



[その他の内訳]

使用料及び手数料	16,941,647 (2.0%)	株式等譲渡所得割交付金	2,894,729 (0.3%)	地方交付税	394,634 (0.1%)
分担金及び負担金	8,937,204 (1.0%)	配当割交付金	2,883,174 (0.3%)	交通安全対策特別交付金	346,278 (0.1%)
財産収入	8,563,590 (1.0%)	地方特例交付金	2,065,941 (0.2%)	利子割交付金	127,107 (0.1%)
軽油引取税交付金	3,747,899 (0.4%)	寄附金	1,271,820 (0.1%)	繰越金	100,000 (0.0%)
法人事業税交付金	3,679,409 (0.4%)	環境性能割交付金	878,208 (0.1%)	ゴルフ場利用税交付金	35,849 (0.0%)
地方譲与税	3,044,853 (0.4%)	分離課税所得割交付金	409,114 (0.1%)		



[その他の内訳]

区役所費	18,462,490 (2.1%)	港湾費	10,404,271 (1.2%)	議会費	1,851,826 (0.2%)
消防費	16,686,768 (1.9%)	市民文化費	8,539,345 (1.0%)	予備費	700,000 (0.1%)

一般会計及び市税当初予算各年度比較

