

市 税 概 要

平成19年度版

川崎市財政局

目 次

第1 [総 括]	
1 人口・世帯数・面積	2
2 一般会計決算額と市税	2
3 市税予算・決算(調定及び収入額等)累年比較	4
4 国税・県税調定及び収入額累年比較(市内税務署・市内県税事務所取扱分)	4
5 市税等予算額累年比較	6
6 市税等決算額(平成18年度)	10
7 市税等(税目別)調定額・収入額累年比較	12
8 市税等収入状況(平成18年度)	20
(1) 総括	20
(2) 管区別(現年課税分)	22
9 市税納付(入)額等状況(平成18年度)	26
第2 [賦 課]	
I 市・県民税	
1 市・県民税(個人)当初調定累年比較	32
2 市・県民税(個人)課税状況(平成18年度)	34
3 市民税(法人)調定額調	36
(1) 累年比較	36
(2) 超過課税調定額累年比較	38
(3) 管区別(平成18年度)	40
II 固定資産税	
1 固定資産税(土地・家屋)課税状況	42
(1) 土地	42
(2) 家屋	44
2 固定資産税(償却資産)課税状況(平成18年度)	46
3 固定資産税(償却資産)決算調定額累年比較	48
4 国有資産等所在市交付金及び納付金に関する調	48
III 軽自動車税	
1 軽自動車税調定額累年比較	50

2 軽自動車税課税状況(平成18年度).....	52
IV 市たばこ税	
市たばこ税調定額累年比較.....	54
V 特別土地保有税	
特別土地保有税調定額累年比較.....	54
VI 事業所税	
1 事業所税調定額累年比較.....	56
2 事業所税課税状況(平成18年度).....	56
VII 地方譲与税等	
1 所得譲与税累年比較.....	58
2 自動車重量譲与税累年比較.....	58
3 地方道路譲与税累年比較.....	58
4 特別とん譲与税累年比較.....	58
5 航空機燃料譲与税累年比較.....	58
6 石油ガス譲与税累年比較.....	58
7 利子割交付金累年比較.....	58
8 配当割交付金累年比較.....	59
9 株式等譲渡所得割交付金累年比較.....	59
10 地方消費税交付金累年比較.....	59
11 ゴルフ場利用税交付金累年比較.....	59
12 特別地方消費税交付金累年比較.....	59
13 自動車取得税交付金累年比較.....	59
14 軽油引取税交付金累年比較.....	59
VIII 市税外収入	
1 市税外収入累年比較.....	60
2 諸証明及び手数料(平成18年度).....	60
(1) 全市分.....	60
(2) 管区別.....	62

第3 [徴 収]	
1 徴収・処分状況調(平成18年度).....	64
2 徴収状況.....	66
(1) 累年比較.....	66
(2) 管区別(平成18年度).....	68
3 市税不納欠損額累年比較.....	70
4 市税滞納繰越状況累年比較.....	72

第4 [そ の 他]	
1 徴税費累年比較.....	74
2 納税貯蓄組合累年比較.....	74
(1) 組合員等.....	74
(2) 組合の納付状況.....	76
3 口座振替の納付状況累年比較.....	78

第5 [参 考]	
1 税務機構及び職員数.....	80
2 税務事務分掌.....	82
3 市税税率等.....	84
4 市民税(個人)所得控除額等.....	86
5 所得税の諸控除.....	88
6 市内税務署取扱い国税額累年比較.....	90
7 市内県税事務所取扱い県税額累年比較.....	90
8 指定都市の状況(平成18年度).....	92
(1) 人口等.....	92
(2) 市税等決算額.....	96

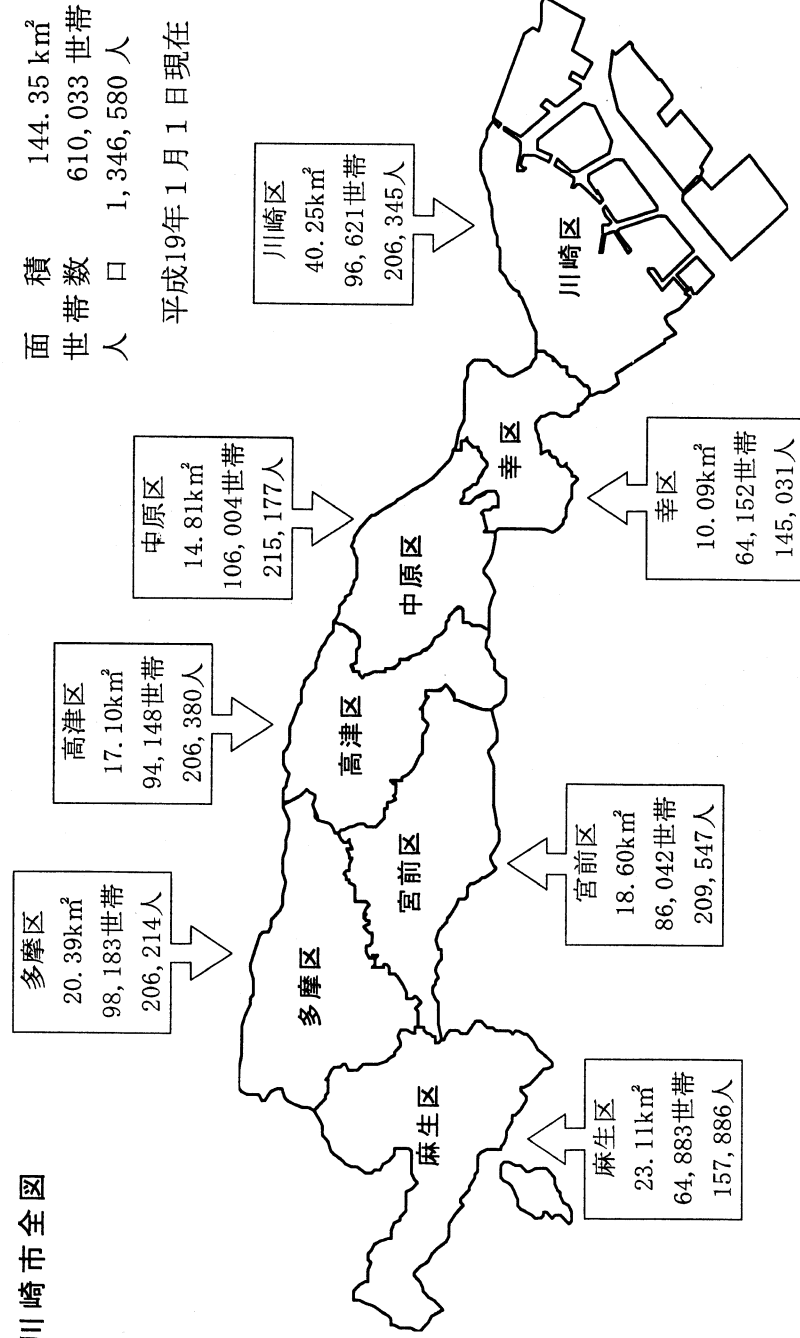
(注) 各表に使用した符号の用法は次のとおりである。

「0」単位未満、「-」皆無または該当事項なし、「△」負数

川崎市全図

面積 144.35 km²
 世帯数 610,033 世帯
 人口 1,346,580 人

平成19年1月1日現在



第1 [総括]

1 人口・世帯数・面積

区 分		年				
		45	50	55	60	2
人 口		958,340	1,005,448	1,045,082	1,079,701	1,159,824
男		503,729	526,211	546,705	564,818	609,324
女		454,611	479,237	498,377	514,883	550,500
世 帯 数 (世帯)		295,476	301,244	336,043	402,938	451,568
面 積 (km ²)		136.17	137.53	142.16	142.63	142.77
人口密度 (km ² 当たり)		7,038	7,311	7,351	7,570	8,124
区 (支 所) 別 人 口	川 崎 区	—	219,376	203,234	194,112	198,048
	区 役 所	131,792	87,139	80,602	77,122	81,298
	大 師 支 所	81,155	72,248	68,133	65,959	67,180
	田 島 支 所	72,071	59,989	54,499	51,031	49,570
	幸 区	75,545	148,557	141,418	135,928	142,362
	中 原 区	266,314	197,161	187,985	183,426	186,363
	高 津 区	184,406	248,897	280,855	152,136	162,524
	宮 前 区	—	—	—	157,201	174,495
	多 摩 区	147,057	191,457	231,590	151,052	172,603
麻 生 区	—	—	—	105,846	123,429	

(注) 各年1月1日現在。

(単位 人)

7	12	15	16	17	18	19
1,202,796	1,241,552	1,283,411	1,295,121	1,306,992	1,329,769	1,346,580
632,086	646,449	665,223	670,721	675,985	688,184	696,187
570,710	595,103	618,188	624,400	631,007	641,585	650,393
500,877	537,330	568,626	578,971	587,929	597,026	610,033
143.85	144.35	144.35	144.35	144.35	144.35	144.35
8,361	8,601	8,891	8,972	9,054	9,212	9,329
197,396	194,528	198,783	201,246	202,720	203,934	206,345
82,939	83,533	84,607	85,418	86,181	87,407	89,289
65,624	63,260	66,316	67,460	67,962	68,097	68,570
48,833	47,735	47,860	48,368	48,577	48,430	48,486
140,128	136,710	139,384	140,728	142,010	144,644	145,031
191,533	195,834	203,981	204,825	206,207	211,164	215,177
171,072	180,444	191,343	193,972	198,500	202,079	206,380
185,006	198,221	202,500	204,265	205,835	208,133	209,547
186,216	195,678	200,760	201,801	201,888	205,644	206,214
131,445	140,137	146,660	148,284	149,832	154,171	157,886

2 一般会計決算額と市税

区 分		年 度				
		45	50	55	60	2
一 般 会 計	歳 入 (A)	46,710,751	140,355,100	225,554,368	318,339,993	415,355,303
	歳 出 (B)	44,126,489	131,361,749	220,397,024	313,839,947	405,452,810
市 税 (C)		25,168,887	55,798,649	117,778,795	182,940,386	249,525,645
(C)/(A) (%)		53.9	39.8	52.2	57.5	60.1
基 準 財 政	収 入 額 (D)	17,614,436	45,087,538	81,500,386	130,952,277	179,869,040
	需 要 額 (E)	14,407,366	52,398,011	89,409,247	122,544,791	167,505,628
	(D)/(E) (%)	122.3	86.0	91.2	106.9	107.4

(注) 平成19年度の(A)～(C)は当初予算額、(D)及び(E)は当初算定額。

(単位 千円)

7	12	15	16	17	18	19
517,529,695	545,843,505	584,219,824	513,440,231	509,499,403	530,470,982	552,393,553
511,324,690	541,093,588	579,814,848	509,128,431	504,152,386	524,146,536	552,393,553
271,373,827	265,678,464	255,126,444	254,759,211	262,778,889	270,262,937	282,191,830
52.4	48.7	43.7	49.6	51.6	50.9	51.1
215,225,292	211,758,983	202,668,520	205,849,519	209,952,168	217,809,468	221,885,945
201,698,243	231,088,095	202,803,940	201,124,922	202,037,420	205,312,647	205,472,210
106.7	91.6	99.9	102.3	103.9	106.1	108.0

3 市税予算・決算(調定及び収入額等)累年比較

区分		年度				
		45	50	55	60	2
予 算 額		23,800,317	54,878,296	117,256,700	181,364,601	245,493,463
決 算	調 定 額	25,657,462	56,771,671	119,763,100	187,411,956	255,387,323
	収 入 額	25,168,887	55,798,649	117,778,795	182,940,386	249,525,645
	不 納 欠 損 額	45,758	70,075	85,633	156,982	462,807
	収 入 未 済 額	442,817	902,947	1,898,672	4,314,588	5,398,871
	予 算 比	105.8	101.7	100.4	100.9	101.6
収 入 率		98.1	98.3	98.3	97.6	97.7
前 年 比	予 算 額	122.2	108.9	117.3	113.1	103.6
	調 定 額	120.7	107.6	116.9	112.5	104.1
	収 入 額	121.2	107.6	116.7	112.5	104.0

(注) 平成19年度は当初予算額。

4 国税・県税調定及び収入額累年比較(市内税務署・市内県税事務所取扱分)

区分		年度				
		45	50	55	60	2
国 税	調 定 額	194,690,457	312,189,973	567,253,871	656,907,501	973,611,382
	収 入 額	184,707,382	281,929,824	539,448,655	621,981,030	911,137,021
	収 入 率	94.9	90.3	95.1	94.7	93.6
	前年比(収入)	114.4	103.3	109.1	90.0	112.2
県 税	調 定 額	30,736,648	31,655,050	84,873,738	115,137,658	151,555,145
	収 入 額	29,840,600	30,848,191	83,507,577	112,939,151	149,102,451
	収 入 率	97.1	97.5	98.4	98.1	98.4
	前年比(収入)	123.6	70.4	136.1	116.0	99.8

(注) 1 国税は、川崎南・北・西税務署扱い分。県税は、川崎・高津・麻生県税事務所扱い分。
2 平成12年度以降の国税の調定及び収入額は、国が消費税と併せて賦課徴収している

(単位 千円・%)

7	12	15	16	17	18	19
269,609,453	265,180,582	253,625,073	252,135,370	260,336,251	267,294,778	282,191,830
286,000,259	283,076,647	270,712,579	268,570,813	274,960,569	281,170,951	293,894,359
271,373,827	265,678,464	255,126,444	254,759,211	262,778,889	270,262,937	282,191,830
652,103	1,467,969	2,364,427	1,576,857	1,621,261	1,288,700	—
13,974,329	15,930,214	13,221,708	12,234,745	10,560,419	9,619,314	—
100.7	100.2	100.6	101.0	100.9	101.1	100.0
94.9	93.9	94.2	94.9	95.6	96.1	96.0
106.3	97.3	96.8	99.4	103.3	102.7	105.6
104.9	97.5	96.8	99.2	102.4	102.3	104.5
104.6	97.3	97.1	99.9	103.1	102.8	104.4

(単位 千円・%)

7	12	15	16	17	18
929,207,174	863,587,989	857,160,515	836,492,490	882,178,724	892,870,465
835,471,610	790,965,559	790,345,931	774,181,924	823,730,114	837,820,371
89.9	91.6	92.2	92.6	93.4	93.8
100.9	103.9	103.5	98.0	106.4	101.7
116,671,141	96,325,063	90,827,038	109,267,862	117,386,293	122,436,606
111,673,192	90,953,871	86,354,056	104,768,935	112,847,211	117,935,985
95.7	94.4	95.1	95.9	96.1	96.3
109.1	114.2	104.0	121.3	107.7	104.5

分。
地方消費税(道府県税)相当分を除いた推計額である。

5 市税等予算額累年比較

区 分	昭 和 45 年 度		昭 和 50 年 度		昭 和 55 年 度	
	当 初	最 終	当 初	最 終	当 初	最 終
市 民 税	20,400,317	23,800,317	56,048,744	54,878,296	105,803,269	117,256,700
個 人 現 年 課 税 分	7,866,754	9,576,754	25,068,370	21,806,060	45,372,335	53,196,264
滞 納 繰 越 分	4,745,741	5,705,741	17,747,631	16,677,118	32,544,649	35,589,716
法 人 現 年 課 税 分	4,674,402	5,634,402	17,630,365	16,559,852	32,325,133	35,370,200
滞 納 繰 越 分	71,339	71,339	117,266	117,266	219,516	219,516
固 定 資 産 税	3,121,013	3,871,013	7,320,739	5,128,942	12,827,686	17,606,548
現 年 課 税 分	3,112,112	3,862,112	7,296,626	5,104,829	12,798,246	17,577,108
滞 納 繰 越 分	8,901	8,901	24,113	24,113	29,440	29,440
土 地 家 屋 償 却 資 産 税	8,822,290	9,942,290	22,469,212	23,647,282	40,320,662	41,860,464
現 年 課 税 分	8,592,887	9,712,887	22,076,844	23,236,540	39,654,351	41,194,153
滞 納 繰 越 分	8,565,935	9,685,935	22,051,290	23,210,986	39,569,814	41,099,616
国 有 資 産 等 所 在 市 交 付 金	1,421,489	1,601,489	10,530,726	10,788,112	19,487,425	19,540,775
軽 自 動 車 税	2,678,448	2,898,448	5,087,342	5,265,861	8,889,350	9,050,536
現 年 課 税 分	4,465,998	5,185,998	6,433,222	7,157,013	11,183,039	12,508,305
滞 納 繰 越 分	26,952	26,952	25,554	25,554	94,537	94,537
市 た ば こ 消 費 税	229,403	229,403	392,368	410,742	666,311	666,311
電 気 税	68,175	68,175	82,283	82,283	115,351	115,351
ガ ス 税	65,962	65,962	81,529	81,529	114,481	114,481
特 別 土 地 保 有 税	2,213	2,213	754	754	870	870
現 年 課 税 分	1,511,976	1,711,976	2,673,595	2,764,922	4,234,761	4,234,761
滞 納 繰 越 分	1,097,325	1,227,325	1,905,000	2,015,471	3,466,979	5,083,666
商 品 切 手 発 行 税	170,734	170,734	205,923	225,224	101,607	199,168
事 業 所 税	—	—	451,410	919,211	265,238	392,232
現 年 課 税 分	—	—	450,215	918,016	257,816	384,810
滞 納 繰 越 分	—	—	1,195	1,195	7,422	7,422
都 市 計 画 税	—	—	310,239	473,073	3,921,861	4,112,413
現 年 課 税 分	—	—	310,239	473,073	3,920,788	4,111,340
滞 納 繰 越 分	—	—	—	—	1,073	1,073
旧 法 に よ る 税	863,063	1,103,063	2,882,712	2,944,770	8,004,475	8,062,381
地 方 譲 与 税	858,956	1,098,956	2,877,843	2,939,901	7,983,455	8,041,361
利 子 割 交 付 金	4,107	4,107	4,869	4,869	21,020	21,020
地 方 消 費 税 交 付 金	—	—	—	—	—	—
娯 楽 施 設 利 用 税 交 付 金	—	—	—	—	—	—
特 別 地 方 消 費 税 交 付 金	9,368	9,368	6,296	58,203	4,507	58,339
自 動 車 取 得 税 交 付 金	—	—	—	—	—	—
軽 油 引 取 税 交 付 金	374,427	374,427	1,019,914	1,339,768	2,069,880	2,203,467
国 有 提 供 施 設 助 成 交 付 金	—	—	1,047,932	880,369	1,984,400	1,984,400
	2,353	2,353	22,600	24,033	—	—

(注) 昭和45年度から昭和60年度の国有資産等所在市交付金には納付金を含み、平成2年度以降の市たばこ消費税
また、旧法による税は、平成2年度が市たばこ消費税・電気税・ガス税、平成7年度が商品切手発行税であり、

(単位 千円)

昭 和 60 年 度		平 成 2 年 度		平 成 7 年 度		平 成 12 年 度	
当 初	最 終	当 初	最 終	当 初	最 終	当 初	最 終
175,761,979	181,364,601	243,006,463	245,493,463	268,405,572	269,609,453	261,603,505	265,180,582
81,723,979	84,514,556	127,073,633	126,671,633	113,850,674	114,250,674	101,372,549	104,949,626
56,672,831	58,232,536	89,095,606	94,110,606	94,640,076	94,640,076	85,858,080	87,322,839
56,092,659	57,652,364	88,179,028	93,194,028	93,304,483	93,304,483	84,334,971	85,799,730
580,172	580,172	916,578	916,578	1,335,593	1,335,593	1,523,109	1,523,109
25,051,148	26,282,020	37,978,027	32,561,027	19,210,698	19,610,598	15,514,469	17,626,787
25,014,250	26,245,122	37,916,497	32,499,497	19,142,554	19,542,554	15,466,125	17,578,443
36,898	36,898	61,530	61,530	68,044	68,044	48,344	48,344
62,517,962	64,272,124	83,173,966	84,755,966	112,462,922	112,462,922	117,365,909	117,365,909
61,523,987	63,278,149	82,954,484	84,536,484	112,136,268	112,136,268	116,956,060	116,956,060
61,265,948	63,020,110	82,665,046	84,247,046	111,322,764	111,322,764	115,284,603	115,284,603
28,755,132	28,935,598	35,574,492	35,574,492	51,221,546	51,221,546	54,853,838	54,853,838
14,294,022	14,457,694	23,842,254	23,842,254	33,133,637	33,133,637	35,676,003	35,676,003
18,216,794	19,626,818	23,248,300	24,830,300	26,967,581	26,967,581	24,754,762	24,754,762
258,039	258,039	289,438	289,438	813,504	813,504	1,671,457	1,671,457
993,975	993,975	219,482	219,482	326,654	326,654	409,849	409,849
252,077	252,077	310,124	310,124	333,436	333,436	356,747	356,747
249,551	249,551	306,032	306,032	325,506	325,506	346,203	346,203
2,526	2,526	4,092	4,092	7,930	7,930	10,544	10,544
5,621,400	5,917,995	6,361,859	6,771,859	7,290,840	7,290,840	8,568,229	8,568,229
6,366,953	6,511,615	—	—	—	—	—	—
170,122	170,122	—	—	—	—	—	—
262,781	664,334	509,433	926,433	832,557	1,284,440	401,554	401,554
247,683	649,236	498,503	915,503	795,077	1,246,960	331,531	331,531
15,098	15,098	10,930	10,930	37,480	37,480	70,023	70,023
85,790	85,790	123,877	123,877	—	—	—	—
6,099,154	6,314,227	7,848,592	8,328,592	8,757,055	9,109,053	8,281,369	8,281,369
6,097,633	6,312,706	7,842,634	8,322,634	8,754,422	9,106,420	8,264,080	8,264,080
1,521	1,521	5,958	5,958	2,633	2,633	17,289	17,289
12,661,761	12,661,761	17,604,976	17,604,976	24,878,087	24,878,087	25,257,148	25,257,148
12,604,826	12,604,826	17,531,268	17,531,268	24,655,701	24,655,701	24,797,739	24,797,739
56,935	56,935	73,708	73,708	222,386	222,386	459,409	459,409
—	—	3	3	1	1	—	—
2,120,691	2,120,691	8,830,489	7,881,489	8,758,869	8,758,869	3,437,682	3,437,682
—	—	3,685,763	5,876,763	5,120,032	5,120,032	5,289,361	5,366,646
—	—	—	—	—	—	10,616,254	11,080,070
56,294	56,294	77,476	77,476	74,900	74,900	55,132	55,132
—	—	37,808	37,808	117,000	117,000	40,365	40,365
2,758,443	2,758,443	5,572,736	5,572,736	5,356,434	5,356,434	3,469,237	3,469,237
2,677,500	2,677,500	3,476,265	3,476,265	5,715,540	5,715,540	5,737,202	5,737,202
—	—	—	—	—	—	—	—

は市たばこ税で、予算額には滞納繰越分1千円を含む。
平成2年度以降の娯楽施設利用税交付金はゴルフ場利用税交付金である。

5 市税等予算額累年比較(続)

区 分	平成 15 年度		平成 16 年度		平成 17 年度	
	当初	最終	当初	最終	当初	最終
市	248,442,118	253,625,073	251,715,080	252,135,370	251,734,716	260,336,251
市 民 税	98,803,284	103,466,239	103,125,386	103,545,676	104,454,208	112,352,118
個 人 税	84,202,754	85,584,652	86,242,732	86,242,732	84,784,995	88,247,414
現年課税分	82,778,334	84,160,232	84,977,931	84,977,931	83,670,232	87,132,651
滞納繰越分	1,424,420	1,424,420	1,264,801	1,264,801	1,114,763	1,114,763
法 人 税	14,600,530	17,881,587	16,882,654	17,302,944	19,669,213	24,104,704
現年課税分	14,544,451	17,825,508	16,828,782	17,249,072	19,624,068	24,059,559
滞納繰越分	56,079	56,079	53,872	53,872	45,145	45,145
固定資産税	109,737,391	109,737,391	109,226,859	109,226,859	108,725,615	108,966,337
固定資産税	109,345,709	109,345,709	108,760,255	108,760,255	108,258,416	108,499,138
現年課税分	107,796,425	107,796,425	107,527,232	107,527,232	107,032,184	107,272,906
土 地 税	49,830,948	49,830,948	47,781,983	47,781,983	45,906,635	46,147,357
家 屋 税	37,077,724	37,077,724	38,840,402	38,840,402	40,511,700	40,511,700
償却資産	20,887,753	20,887,753	20,904,847	20,904,847	20,613,849	20,613,849
滞納繰越分	1,549,284	1,549,284	1,233,023	1,233,023	1,226,232	1,226,232
国有資産等所在市交付金及び納付金	391,682	391,682	466,604	466,604	467,199	467,199
軽自動車税	405,856	405,856	423,908	423,908	438,381	438,381
現年課税分	393,294	393,294	410,975	410,975	426,542	426,542
滞納繰越分	12,562	12,562	12,933	12,933	11,839	11,839
市 た ば こ 税	8,369,618	8,369,618	8,478,750	8,478,750	8,178,550	8,331,344
現年課税分	8,369,617	8,369,617	8,478,749	8,478,749	8,178,549	8,331,343
滞納繰越分	1	1	1	1	1	1
特別土地保有税	2,885	2,885	2,017	2,017	2,011	2,011
現年課税分	1	1	1	1	1	1
滞納繰越分	2,884	2,884	2,016	2,016	2,010	2,010
入 湯 税	-	-	-	-	-	-
現年課税分	-	-	-	-	-	-
滞納繰越分	-	-	-	-	-	-
事業所税	7,731,003	8,251,003	7,472,836	7,472,836	7,237,887	7,381,734
現年課税分	7,716,607	8,236,607	7,468,758	7,468,758	7,233,794	7,377,641
滞納繰越分	14,396	14,396	4,078	4,078	4,093	4,093
都市計画税	23,392,081	23,392,081	22,985,324	22,985,324	22,698,064	22,864,326
現年課税分	22,979,674	22,979,674	22,662,925	22,662,925	22,380,881	22,547,143
滞納繰越分	412,407	412,407	322,399	322,399	317,183	317,183
地方譲与税	3,666,852	3,666,852	5,909,617	5,909,617	7,824,389	7,824,389
利子割交付金	1,160,641	1,428,672	1,263,667	1,263,667	812,080	886,144
配当割交付金	-	-	368,590	368,590	409,238	409,238
株式等譲渡所得割交付金	-	-	200,600	200,600	152,944	424,112
地方消費税交付金	10,170,393	10,273,100	11,367,023	11,745,387	11,051,522	11,130,364
ゴルフ場利用税交付金	47,320	47,320	51,254	51,254	50,764	50,764
特別地方消費税交付金	1	1	1	1	1	1
自動車取得税交付金	3,598,814	3,814,264	3,415,270	4,002,546	3,834,852	3,834,852
軽油引取税交付金	5,350,608	5,350,608	5,178,816	5,178,816	4,958,388	4,958,388

(注) 平成15年度の国有資産等所在市交付金及び納付金は、国有資産等所在市交付金である。

平 成 18 年 度	平 成 19 年 度 (当 初)	(単 位 千 円 ・ %)				備 考	
		当初	最終	調定見込額	収入見込額		
261,878,770	267,294,778	293,894,359	96.0	282,191,830	107.8	100.0	
119,270,358	124,686,366	144,523,356	95.2	137,566,545	115.3	48.7	
96,632,041	96,632,041	117,683,574	94.3	111,023,899	114.9	39.3	
95,482,897	95,482,897	112,175,271	97.8	109,707,415	114.9	38.8	均等割 1,963,443 所得割 107,743,972
1,149,144	1,149,144	5,508,303	23.9	1,316,484	114.6	0.5	
22,638,317	28,054,325	26,839,782	98.9	26,542,646	117.2	9.4	
22,586,773	28,002,781	26,629,541	99.5	26,496,393	117.3	9.4	均等割 3,653,162 法人税割 22,843,231
51,544	51,544	210,241	22.0	46,253	89.7	0.0	
104,193,592	104,193,592	109,244,772	96.6	105,564,591	101.3	37.4	
103,722,776	103,722,776	108,761,117	96.6	105,080,936	101.3	37.2	
102,635,763	102,635,763	105,447,672	98.6	104,014,030	101.3	36.8	
44,815,054	44,815,054	45,273,808	98.4	44,549,427	99.4	15.8	
37,952,541	37,952,541	40,672,184	98.4	40,021,429	105.5	14.1	
19,868,168	19,868,168	19,501,680	99.7	19,443,174	97.9	6.9	
1,087,013	1,087,013	3,313,445	32.2	1,066,906	98.2	0.4	
470,816	470,816	483,655	100.0	483,655	102.7	0.2	
456,065	456,065	530,359	89.9	477,000	104.6	0.2	
444,103	444,103	484,399	96.3	466,476	105.0	0.2	
11,962	11,962	45,960	22.9	10,524	88.0	0.0	
8,683,553	8,683,553	8,701,199	100.0	8,701,189	100.2	3.1	
8,683,552	8,683,552	8,701,188	100.0	8,701,188	100.2	3.1	
1	1	11	9.1	1	100.0	0.0	
2	2	40,241	0.0	2	100.0	0.0	
1	1	1	100.0	1	100.0	0.0	
1	1	40,240	0.0	1	100.0	0.0	
-	-	990	100.0	990	皆増	0.0	
-	-	990	100.0	990	皆増	0.0	
-	-	-	-	-	-	-	
7,468,267	7,468,267	7,670,765	99.6	7,637,607	102.3	2.7	
7,465,135	7,465,135	7,656,210	99.7	7,633,241	102.3	2.7	
3,132	3,132	14,555	30.0	4,366	139.4	0.0	
21,806,933	21,806,933	23,182,677	96.0	22,243,906	102.0	7.9	
21,525,145	21,525,145	22,326,196	98.4	21,968,976	102.1	7.8	土地 12,913,857 家屋 9,055,119
281,788	281,788	856,481	32.1	274,930	97.6	0.1	
11,305,467	11,305,467	3,443,655	100.0	3,443,655	30.5	-	自動車重量 1,927,264 地方道路 903,249
648,505	648,505	556,625	100.0	556,625	85.8	-	
479,399	944,996	748,365	100.0	748,365	156.1	-	特別とん 579,051
426,533	670,318	631,490	100.0	631,490	148.1	-	航空機燃料 1
11,149,522	12,142,657	12,412,228	100.0	12,412,228	111.3	-	石油ガス 34,090
48,930	48,930	48,832	100.0	48,832	99.8	-	
1	1	-	-	-	皆減	-	
4,127,565	4,127,565	3,998,840	100.0	3,998,840	96.9	-	
4,837,752	4,837,752	4,516,222	100.0	4,516,222	93.4	-	

6 市税等決算額(平成18年度)

区 分	予 算 額 (千 円)			決 算 額 (D)
	当 初 (A)	補 正 (B)	最 終 (C)	
市 税	261,878,770	5,416,008	267,294,778	270,262,936,664
現年課税分	259,294,185	5,416,008	264,710,193	267,328,786,941
滞納繰越分	2,584,585	-	2,584,585	2,934,149,723
市 民 税	119,270,358	5,416,008	124,686,366	126,629,435,117
現年課税分	118,069,670	5,416,008	123,485,678	125,290,505,165
個人	95,482,897	-	95,482,897	95,938,049,481
法人	22,586,773	5,416,008	28,002,781	29,352,455,684
滞納繰越分	1,200,688	-	1,200,688	1,338,929,952
固定資産税	104,193,592	-	104,193,592	104,917,232,915
現年課税分	102,635,763	-	102,635,763	103,220,936,066
土地	44,815,054	-	44,815,054	45,190,081,527
家屋	37,952,541	-	37,952,541	38,112,806,992
償却資産	19,868,168	-	19,868,168	19,918,047,547
滞納繰越分	1,087,013	-	1,087,013	1,222,798,149
国有資産等所在市交付金及び納付金	470,816	-	470,816	473,498,700
軽自動車税	456,065	-	456,065	473,652,816
現年課税分	444,103	-	444,103	461,765,871
滞納繰越分	11,962	-	11,962	11,886,945
市たばこ税	8,683,553	-	8,683,553	8,551,354,472
現年課税分	8,683,552	-	8,683,552	8,551,342,217
滞納繰越分	1	-	1	12,255
特別土地保有税	2	-	2	75,472,600
現年課税分	1	-	1	38,411,700
滞納繰越分	1	-	1	37,058,900
事業所税	7,468,267	-	7,468,267	7,617,207,600
現年課税分	7,465,135	-	7,465,135	7,611,490,300
滞納繰越分	3,132	-	3,132	5,717,300
都市計画税	21,806,933	-	21,806,933	21,998,581,144
現年課税分	21,525,145	-	21,525,145	21,680,835,922
滞納繰越分	281,788	-	281,788	317,745,222
地方譲与税	11,305,467	-	11,305,467	11,393,978,844
利子割交付金	648,505	-	648,505	747,251,000
配当割交付金	479,399	465,597	944,996	926,038,000
株式等譲渡所得割交付金	426,533	243,785	670,318	916,104,000
地方消費税交付金	11,149,522	993,135	12,142,657	12,286,710,000
ゴルフ場利用税交付金	48,930	-	48,930	49,172,480
特別地方消費税交付金	1	-	1	-
自動車取得税交付金	4,127,565	-	4,127,565	4,103,088,530
軽油引取税交付金	4,837,752	-	4,837,752	4,659,237,144

(単位 円・%)

対 予 算 比 較				対 前 年 比 較		
対当初(D-A)	(D/A)	対最終(D-C)	(D/C)	17年度決算額(E)	(D-E)	(D/E)
8,384,166,664	103.2	2,968,158,664	101.1	262,778,888,709	7,484,047,955	102.8
8,034,601,941	103.1	2,618,593,941	101.0	259,431,070,005	7,897,716,936	103.0
349,564,723	113.5	349,564,723	113.5	3,347,818,704	△413,668,981	87.6
7,359,077,117	106.2	1,943,069,117	101.6	113,699,946,791	12,929,488,326	111.4
7,220,835,165	106.1	1,804,827,165	101.5	112,173,837,597	13,116,667,568	111.7
455,152,481	100.5	455,152,481	100.5	87,530,466,559	8,407,582,922	109.6
6,765,682,684	130.0	1,349,674,684	104.8	24,643,371,038	4,709,084,646	119.1
138,241,952	111.5	138,241,952	111.5	1,526,109,194	△187,179,242	87.7
723,640,915	100.7	723,640,915	100.7	109,582,333,153	△4,665,100,238	95.7
585,173,066	100.6	585,173,066	100.6	107,717,162,233	△4,496,226,167	95.8
375,027,527	100.8	375,027,527	100.8	46,355,520,383	△1,165,438,856	97.5
160,265,992	100.4	160,265,992	100.4	40,850,905,424	△2,738,098,432	93.3
49,879,547	100.3	49,879,547	100.3	20,510,736,426	△592,688,879	97.1
135,785,149	112.5	135,785,149	112.5	1,395,696,920	△172,898,771	87.6
2,682,700	100.6	2,682,700	100.6	469,474,000	4,024,700	100.9
17,587,816	103.9	17,587,816	103.9	453,724,687	19,928,129	104.4
17,662,871	104.0	17,662,871	104.0	441,241,468	20,524,403	104.7
△75,055	99.4	△75,055	99.4	12,483,219	△596,274	95.2
△132,198,528	98.5	△132,198,528	98.5	8,303,410,020	247,944,452	103.0
△132,209,783	98.5	△132,209,783	98.5	8,303,410,020	247,932,197	103.0
11,255	著増	11,255	著増	-	12,255	皆増
75,470,600	著増	75,470,600	著増	47,835,202	27,637,398	157.8
38,411,700	著増	38,411,700	著増	2,362,100	36,050,600	著増
37,058,900	著増	37,058,900	著増	45,473,102	△8,413,202	81.5
148,940,600	102.0	148,940,600	102.0	7,644,728,450	△27,520,850	99.6
146,355,300	102.0	146,355,300	102.0	7,640,367,900	△28,877,600	99.6
2,585,300	182.5	2,585,300	182.5	4,360,550	1,356,750	131.1
191,648,144	100.9	191,648,144	100.9	23,046,910,406	△1,048,329,262	95.5
155,690,922	100.7	155,690,922	100.7	22,683,214,687	△1,002,378,765	95.6
35,957,222	112.8	35,957,222	112.8	363,695,719	△45,950,497	87.4
88,511,844	100.8	88,511,844	100.8	7,861,150,389	3,532,828,455	144.9
98,746,000	115.2	98,746,000	115.2	945,857,000	△198,606,000	79.0
446,639,000	193.2	△18,958,000	98.0	657,040,000	268,998,000	140.9
489,571,000	214.8	245,786,000	136.7	964,918,000	△48,814,000	94.9
1,137,188,000	110.2	144,053,000	101.2	11,146,177,000	1,140,533,000	110.2
242,480	100.5	242,480	100.5	49,196,280	△23,800	100.0
△1,000	皆減	△1,000	皆減	-	-	-
△24,476,470	99.4	△24,476,470	99.4	4,184,964,474	△81,875,944	98.0
△178,514,856	96.3	△178,514,856	96.3	4,984,892,873	△325,655,729	93.5

7 市税等(税目別)調定額・収入額累年比較

区 分	昭 和 45 年 度			昭 和 50 年 度		
	調 定 額	収 入 率	収 入 額	調 定 額	収 入 率	収 入 額
市 税	25,657,462	98.1	25,168,887	56,771,671	98.3	55,798,649
現年課税分	25,217,094	99.1	24,978,087	55,950,314	99.1	55,467,718
滞納繰越分	440,368	43.3	190,800	821,357	40.3	330,931
市 民 税	10,984,208	96.4	10,586,249	23,183,951	96.8	22,440,345
現年課税分	10,630,648	98.1	10,433,646	22,512,471	98.5	22,169,592
個人・特別徴収	3,741,193	99.5	3,722,932	11,633,490	99.3	11,556,773
個人・普通徴収	2,513,751	95.1	2,391,153	5,271,239	96.1	5,068,250
法 人	4,375,704	98.7	4,319,561	5,607,742	98.9	5,544,569
滞納繰越分	353,560	43.2	152,603	671,480	40.3	270,753
固 定 資 産 税	10,264,127	99.3	10,193,775	23,941,466	99.3	23,775,236
現年課税分	9,973,149	99.7	9,939,103	23,426,840	99.6	23,327,609
土地・家屋	4,656,566	99.5	4,633,634	16,214,654	99.5	16,138,066
償却資産	5,316,583	99.8	5,305,469	7,212,186	99.7	7,189,543
滞納繰越分	68,254	46.8	31,948	103,884	35.5	36,885
国有資産等所在市交付金	222,724	100.0	222,724	410,742	100.0	410,742
軽自動車税	99,118	90.3	89,525	93,375	92.5	86,336
現年課税分	90,247	97.4	87,884	86,966	97.8	85,084
滞納繰越分	8,871	18.5	1,641	6,409	19.5	1,252
市たばこ消費税	1,739,158	100.0	1,739,158	2,764,922	100.0	2,764,922
電 気 税	1,226,769	100.0	1,226,769	2,016,071	100.0	2,016,071
ガ ス 税	198,023	100.0	198,023	225,384	100.0	225,384
特別土地保有税	—	—	—	1,055,031	97.2	1,025,913
現年課税分	—	—	—	1,033,273	97.8	1,010,720
滞納繰越分	—	—	—	21,758	69.8	15,193
事業所税	—	—	—	504,903	99.6	502,874
現年課税分	—	—	—	504,903	99.6	502,874
滞納繰越分	—	—	—	—	—	—
都 市 計 画 税	1,146,059	99.1	1,135,388	2,986,568	99.2	2,961,568
現年課税分	1,136,376	99.5	1,130,780	2,968,742	99.5	2,954,720
滞納繰越分	9,683	47.6	4,608	17,826	38.4	6,848
地 方 譲 与 税	201,218	100.0	201,218	1,528,200	100.0	1,528,200
娯楽施設利用税交付金	13,978	100.0	13,978	58,203	100.0	58,203
自動車取得税交付金	421,197	100.0	421,197	1,339,768	100.0	1,339,768
軽油引取税交付金	—	—	—	880,369	100.0	880,369
国有提供施設助成交付金	3,462	100.0	3,462	24,033	100.0	24,033

(注) 1 前年比、構成比、指数(昭和45年度=100)は、収入額。

2 昭和45年度から昭和60年度の国有資産等所在市交付金には納付金を含む。

(単位 千円・%)

昭 和 55 年 度	前 年 比 (収 入)	構 成 比 (収 入)			指 数 (収 入)					
		45年度	50年度	55年度	50年度	55年度				
119,763,100	98.3	117,778,795	121.2	107.6	116.7	100.0	100.0	100.0	222	468
118,318,130	99.1	117,283,941	121.1	107.4	116.8	99.2	99.4	99.6	222	470
1,444,970	34.2	494,854	125.7	158.3	106.9	0.8	0.6	0.4	173	259
54,765,415	97.4	53,349,783	128.9	95.6	123.8	42.1	40.2	45.3	212	504
53,723,875	98.7	53,013,126	128.7	95.2	123.9	41.5	39.7	45.0	212	508
24,715,782	99.5	24,586,712	125.2	119.6	116.1	14.8	20.7	20.9	310	660
11,340,422	95.8	10,866,627	140.5	86.5	120.3	9.5	9.1	9.2	212	454
17,667,671	99.4	17,559,787	125.9	71.3	139.7	17.2	9.9	14.9	128	407
1,041,540	32.3	336,657	142.3	157.9	110.7	0.6	0.5	0.3	177	221
42,370,537	99.1	41,970,947	116.5	121.6	110.8	40.5	42.6	35.6	233	412
41,367,365	99.5	41,142,271	116.9	121.8	110.9	39.5	41.8	34.9	235	414
28,762,802	99.4	28,599,993	116.1	127.2	108.4	18.4	28.9	24.3	348	617
12,604,563	99.5	12,542,278	117.6	111.3	116.9	21.1	12.9	10.6	136	236
297,982	41.4	123,486	85.3	126.7	99.7	0.2	0.1	0.1	115	387
705,190	100.0	705,190	106.2	109.0	109.5	0.8	0.7	0.6	184	317
143,025	94.2	134,669	113.9	92.5	110.0	0.3	0.2	0.1	96	150
136,801	97.3	133,063	115.0	92.4	110.0	0.3	0.2	0.1	97	151
6,224	25.8	1,606	75.2	101.4	110.0	0.0	0.0	0.0	76	98
4,333,297	100.0	4,333,297	112.4	104.8	100.1	6.9	5.0	3.7	159	249
5,131,299	100.0	5,131,299	111.0	100.0	153.7	4.9	3.6	4.4	164	418
237,854	100.0	237,854	111.7	77.7	157.0	0.8	0.4	0.2	114	120
502,841	85.9	432,085	—	105.4	75.4	—	1.8	0.4	—	—
470,046	90.7	426,447	—	104.0	75.5	—	1.8	0.4	—	—
32,795	17.2	5,638	—	著増	70.9	—	0.0	0.0	—	—
4,125,217	99.9	4,119,839	—	皆増	103.0	—	0.9	3.5	—	—
4,122,756	99.9	4,117,537	—	皆増	103.1	—	0.9	3.5	—	—
2,461	93.5	2,302	—	—	69.1	—	—	0.0	—	—
8,153,615	99.0	8,069,022	126.4	104.4	108.9	4.5	5.3	6.8	261	711
8,089,647	99.4	8,043,857	126.6	104.4	108.9	4.5	5.3	6.8	261	711
63,968	39.3	25,165	92.5	110.2	112.8	0.0	0.0	0.0	149	546
2,678,075	100.0	2,678,075	113.2	104.0	99.6	—	—	—	759	1,331
61,022	100.0	61,022	106.4	87.5	105.5	—	—	—	416	437
2,203,467	100.0	2,203,467	109.6	120.7	100.1	—	—	—	318	523
1,981,310	100.0	1,981,310	—	77.0	112.8	—	—	—	—	—
—	—	—	147.1	119.6	—	—	—	—	694	—

7 市税等(税目別)調定額・収入額累年比較(続)

区 分	昭 和 60 年 度			平 成 2 年 度		
	調 定 額	収入率	収 入 額	調 定 額	収入率	収 入 額
市 税	187,411,956	97.6	182,940,386	255,387,323	97.7	249,525,645
現年課税分	183,585,520	99.1	181,844,100	250,203,569	99.1	247,952,120
滞納繰越分	3,826,436	28.7	1,096,286	5,183,754	30.4	1,573,525
市 民 税	88,262,624	96.5	85,148,002	132,458,404	96.6	127,948,152
現年課税分	85,628,782	98.6	84,457,183	128,523,234	98.8	126,925,860
個人・特別徴収	42,393,641	99.4	42,155,630	63,246,434	99.7	63,038,044
個人・普通徴収	16,642,337	94.9	15,786,979	31,992,851	95.9	30,696,115
法 人 税	26,592,804	99.7	26,514,574	33,283,949	99.7	33,191,701
滞納繰越分	2,633,842	26.2	690,819	3,935,170	26.0	1,022,292
固 定 資 産 税	65,385,894	98.5	64,376,255	86,941,009	98.9	85,989,751
現年課税分	63,552,949	99.3	63,110,974	85,799,221	99.5	85,375,226
土地・家屋	43,822,318	99.2	43,456,514	60,741,554	99.4	60,353,769
償却資産	19,730,631	99.6	19,654,460	25,057,667	99.9	25,021,457
滞納繰越分	828,811	31.5	261,147	922,305	42.8	395,042
国有資産等所在市交付金	1,004,134	100.0	1,004,134	219,483	100.0	219,483
軽 自 動 車 税	288,380	91.3	263,306	350,461	91.1	319,206
現年課税分	270,212	96.0	259,440	321,825	97.0	312,153
滞納繰越分	18,168	21.3	3,866	28,636	24.6	7,053
市 た ば こ 税	6,005,197	100.0	6,005,197	6,999,398	100.0	6,999,122
現年課税分	6,005,197	100.0	6,005,197	6,999,398	100.0	6,999,122
滞納繰越分	—	—	—	—	—	—
電 気 税	6,566,240	100.0	6,566,240	10	100.0	10
力 入 税	172,361	100.0	172,361	—	—	—
特 別 土 地 保 有 税	957,425	92.3	883,727	1,325,359	91.2	1,209,219
現年課税分	815,094	99.1	807,594	1,268,058	91.8	1,164,038
滞納繰越分	142,331	53.5	76,133	57,301	78.8	45,181
商 品 切 手 発 行 税	85,338	100.0	85,338	171,093	100.0	171,093
事 業 所 税	6,673,405	99.9	6,664,701	8,966,282	99.9	8,960,253
現年課税分	6,665,370	100.0	6,662,809	8,960,993	100.0	8,959,415
滞納繰越分	8,035	23.6	1,892	5,289	15.8	838
都 市 計 画 税	13,015,092	98.2	12,775,259	18,175,307	98.6	17,928,839
現年課税分	12,819,843	99.2	12,712,830	17,940,254	99.4	17,825,720
滞納繰越分	195,249	32.0	62,429	235,053	43.9	103,119
地 方 譲 与 税	2,121,800	100.0	2,121,800	7,937,288	100.0	7,937,288
利 子 割 交 付 金	—	—	—	5,639,773	100.0	5,639,773
ゴ ル フ 場 利 用 税 交 付 金	69,063	100.0	69,063	77,162	100.0	77,162
特 別 地 方 消 費 税 交 付 金	—	—	—	—	—	—
自 動 車 取 得 税 交 付 金	2,901,121	100.0	2,901,121	5,862,238	100.0	5,862,238
軽 油 引 取 税 交 付 金	2,687,098	100.0	2,687,098	3,780,789	100.0	3,780,789

(注) 1 指数 昭和45年度=100

2 昭和60年度のゴルフ場利用税交付金は娯楽施設利用税交付金であり、市たばこ税は市たばこ消費

3 平成2年度の電気税は旧法による税である。

(単位 千円・%)

平 成 7 年 度	前 年 比 (収 入)			構 成 比 (収 入)			指 数 (収 入)				
	調 定 額	収入率	収 入 額	60年度	2年度	7年度	60年度	2年度	7年度	60年度	2年度
286,000,259	94.9	271,373,827	112.5	104.0	104.6	100.0	100.0	100.0	727	991	1,078
273,579,612	98.3	268,974,887	112.6	104.1	104.5	99.4	99.4	99.1	728	993	1,077
12,420,647	19.3	2,398,940	106.9	94.2	112.0	0.6	0.6	0.9	575	825	1,257
123,879,966	93.0	115,228,598	113.9	104.3	105.3	46.5	51.3	42.5	804	1,209	1,088
116,250,459	98.0	113,879,839	113.9	104.4	105.4	46.1	50.9	42.0	809	1,217	1,091
68,665,965	99.3	68,197,821	111.2	110.1	105.0	23.0	25.3	25.1	1,132	1,693	1,832
27,225,069	93.4	25,416,020	111.6	116.1	104.1	8.6	12.3	9.4	660	1,284	1,063
20,359,425	99.5	20,265,998	120.2	87.5	108.5	14.5	13.3	7.5	614	768	469
7,629,507	17.7	1,348,759	104.8	95.4	103.1	0.4	0.4	0.5	453	670	884
115,806,169	97.1	112,413,313	112.8	105.8	103.3	35.2	34.5	41.4	632	844	1,103
112,785,679	98.7	111,326,842	113.0	105.9	103.2	34.5	34.2	41.0	635	859	1,120
86,377,100	98.4	84,996,437	109.6	105.2	106.3	23.8	24.2	31.3	938	1,303	1,834
26,408,579	99.7	26,330,405	121.2	107.5	94.3	10.7	10.0	9.7	370	472	496
2,693,836	28.2	759,817	100.9	94.8	122.5	0.1	0.2	0.3	817	1,237	2,378
326,654	100.0	326,654	103.4	100.1	105.1	0.6	0.1	0.1	451	99	147
387,490	89.1	345,422	107.1	101.7	101.5	0.1	0.1	0.1	294	357	386
352,002	95.9	337,430	107.0	101.6	101.3	0.1	0.1	0.1	295	355	384
35,488	22.5	7,992	115.6	109.6	115.5	0.0	0.0	0.0	236	430	487
7,492,719	100.0	7,492,208	106.6	103.7	101.0	3.3	2.8	2.8	345	402	431
7,492,522	100.0	7,492,204	106.6	103.7	101.0	3.3	2.8	2.8	345	402	431
197	2.0	4	—	—	皆増	—	—	0.0	—	—	—
—	—	—	103.7	著減	—	3.6	0.0	—	535	0	—
—	—	—	95.2	皆減	—	0.1	—	—	87	—	—
3,239,416	50.4	1,633,939	154.0	113.9	105.2	0.5	0.5	0.6	—	—	—
1,915,086	81.6	1,562,040	146.3	114.8	102.8	0.4	0.5	0.6	—	—	—
1,324,330	5.4	71,899	350.5	94.2	214.4	0.1	0.0	0.0	—	—	—
—	—	—	100.3	128.8	—	0.1	0.1	—	—	—	—
9,245,107	99.9	9,238,864	109.9	93.2	111.1	3.6	3.6	3.4	—	—	—
9,240,017	100.0	9,235,760	110.3	93.4	111.1	3.6	3.6	3.4	—	—	—
5,090	61.0	3,104	7.5	4.0	57.3	0.0	0.0	0.0	—	—	—
25,949,392	96.4	25,021,483	110.4	104.7	105.8	7.0	7.1	9.2	1,125	1,579	2,204
25,217,193	98.4	24,814,118	110.4	104.7	105.7	7.0	7.1	9.1	1,124	1,576	2,194
732,199	28.3	207,365	110.0	97.1	122.8	0.0	0.0	0.1	1,355	2,238	4,500
8,662,090	100.0	8,662,090	77.3	105.9	101.8	—	—	—	1,054	3,945	4,305
4,632,577	100.0	4,632,577	—	221.3	87.3	—	—	—	—	—	—
79,637	100.0	79,637	94.9	99.7	96.1	—	—	—	494	—	—
109,866	100.0	109,866	—	—	88.9	—	—	—	—	—	—
5,267,485	100.0	5,267,485	107.2	107.0	97.5	—	—	—	689	1,392	1,251
5,894,809	100.0	5,894,809	103.4	117.9	103.5	—	—	—	—	—	—

税である。

7 市税等(税目別)調定額・収入額累年比較(続)

区 分	平成 12 年 度			平成 14 年 度		
	調 定 額	収入率	収 入 額	調 定 額	収入率	収 入 額
市 税	283,076,647	93.9	265,678,464	279,704,926	93.9	262,743,035
現年課税分	267,101,826	98.4	262,877,103	264,204,899	98.4	259,856,724
滞納繰越分	15,974,821	17.5	2,801,361	15,500,027	18.6	2,886,311
市 民 税	114,436,500	92.4	105,780,025	114,407,909	92.4	105,707,539
現年課税分	106,483,095	98.1	104,497,726	106,609,239	98.0	104,462,505
個人・特別徴収	63,444,204	99.5	63,137,798	64,129,765	99.5	63,823,894
個人・普通徴収	24,961,086	93.6	23,372,406	25,925,489	93.3	24,176,977
法 人 税	18,077,805	99.5	17,987,522	16,553,985	99.4	16,461,634
滞納繰越分	7,953,405	16.1	1,282,299	7,798,670	16.0	1,245,034
固 定 資 産 税	123,038,636	95.0	116,850,154	120,975,123	95.1	115,011,649
現年課税分	117,015,948	98.5	115,284,492	115,105,327	98.5	113,391,333
土地・家屋	92,428,092	98.2	90,769,319	92,834,497	98.2	91,172,751
償却資産	24,587,856	99.7	24,515,173	22,270,830	99.8	22,218,582
滞納繰越分	5,612,839	20.6	1,155,813	5,484,687	22.5	1,235,207
国有資産等所在市交付金	409,849	100.0	409,849	385,109	100.0	385,109
軽自動車税	427,284	86.2	368,415	463,638	86.2	399,822
現年課税分	378,236	95.0	359,140	406,288	95.3	387,206
滞納繰越分	49,048	18.9	9,275	57,350	22.0	12,616
市 た ば こ 税	8,431,030	100.0	8,430,245	8,010,925	100.0	8,010,577
現年課税分	8,430,304	100.0	8,430,236	8,010,624	100.0	8,010,577
滞納繰越分	726	1.2	9	301	0.0	-
特別土地保有税	1,330,883	42.1	559,748	952,621	36.6	349,018
現年課税分	532,781	96.5	514,122	336,118	95.6	321,298
滞納繰越分	798,102	5.7	45,626	616,503	4.5	27,720
事 業 所 税	8,608,631	99.3	8,544,322	8,662,731	99.4	8,608,586
現年課税分	8,554,574	99.8	8,538,496	8,578,713	99.9	8,568,662
滞納繰越分	54,057	10.8	5,826	84,018	47.5	39,924
都 市 計 画 税	26,803,683	93.8	25,145,555	26,231,979	94.0	24,655,844
現年課税分	25,297,039	98.2	24,843,042	24,773,481	98.2	24,330,034
滞納繰越分	1,506,644	20.1	302,513	1,458,498	22.3	325,810
地 方 譲 与 税	3,537,262	100.0	3,537,262	3,613,938	100.0	3,613,938
利子割交付金	5,634,153	100.0	5,634,153	1,981,721	100.0	1,981,721
地方消費税交付金	11,121,185	100.0	11,121,185	9,420,776	100.0	9,420,776
ゴルフ場利用税交付金	54,378	100.0	54,378	53,684	100.0	53,684
特別地方消費税交付金	52,660	100.0	52,660	1,103	100.0	1,103
自動車取得税交付金	4,025,287	100.0	4,025,287	3,671,172	100.0	3,671,172
軽油引取税交付金	5,449,786	100.0	5,449,786	5,503,377	100.0	5,503,377

(注) 指数 昭和45年度=100

(単位 千円・%)

区 分	平成 15 年 度			前年比(収入)			構成比(収入)			指数(収入)		
	調 定 額	収入率	収 入 額	12年度	14年度	15年度	12年度	14年度	15年度	12年度	14年度	15年度
市 税	270,712,579	94.2	255,126,444	97.3	97.8	97.1	100.0	100.0	100.0	1,056	1,044	1,014
現年課税分	255,849,311	98.5	251,967,798	97.3	97.8	97.0	98.9	98.9	98.8	1,052	1,040	1,009
滞納繰越分	14,863,268	21.3	3,158,646	100.2	93.2	109.4	1.1	1.1	1.2	1,468	1,513	1,655
市 民 税	112,884,076	92.7	104,697,346	97.9	97.2	99.0	39.8	40.2	41.0	999	999	989
現年課税分	105,239,884	98.2	103,351,149	97.9	97.1	98.9	39.3	39.8	40.5	1,002	1,001	991
個人・特別徴収	61,294,920	99.6	61,074,086	94.2	100.3	95.7	23.7	24.3	23.9	1,696	1,714	1,640
個人・普通徴収	25,187,538	93.7	23,600,926	103.8	99.6	97.6	8.8	9.2	9.3	977	1,011	987
法 人 税	18,757,426	99.6	18,676,137	105.0	83.9	113.5	6.8	6.3	7.3	416	381	432
滞納繰越分	7,644,192	17.6	1,346,197	98.7	105.4	108.1	0.5	0.4	0.5	840	816	882
固 定 資 産 税	115,498,473	95.3	110,028,836	96.8	98.6	95.7	44.0	43.8	43.1	1,146	1,128	1,079
現年課税分	109,797,679	98.6	108,234,694	96.6	98.7	95.5	43.4	43.1	42.4	1,160	1,141	1,089
土地・家屋	88,277,357	98.3	86,760,686	97.2	99.5	95.2	34.2	34.7	34.0	1,959	1,968	1,872
償却資産	21,520,322	99.8	21,474,008	94.6	95.6	96.6	9.2	8.4	8.4	462	419	405
滞納繰越分	5,309,112	26.4	1,402,460	116.7	85.6	113.5	0.5	0.5	0.5	3,618	3,866	4,390
国有資産等所在市交付金	391,682	100.0	391,682	115.1	91.5	101.7	0.1	0.2	0.2	184	173	176
軽自動車税	482,954	86.6	418,012	102.8	104.9	104.5	0.1	0.2	0.2	412	447	467
現年課税分	425,410	95.4	406,021	103.0	104.4	104.9	0.1	0.2	0.2	409	441	462
滞納繰越分	57,544	20.8	11,991	96.4	123.3	95.0	0.0	0.0	0.0	565	769	731
市 た ば こ 税	8,374,504	100.0	8,374,110	99.1	97.3	104.5	3.2	3.0	3.3	485	461	482
現年課税分	8,374,157	100.0	8,374,110	99.1	97.3	104.5	3.2	3.0	3.3	485	461	482
滞納繰越分	347	0.0	-	皆増	-	-	0.0	-	-	-	-	-
特別土地保有税	427,565	5.8	24,998	70.0	59.0	7.2	0.2	0.1	0.0	-	-	-
現年課税分	24,898	100.0	24,898	87.6	59.4	7.7	0.2	0.1	0.0	-	-	-
滞納繰越分	402,667	0.0	100	21.4	55.0	0.4	0.0	0.0	0.0	-	-	-
事 業 所 税	8,261,222	99.7	8,237,558	101.5	95.9	95.7	3.2	3.3	3.2	-	-	-
現年課税分	8,214,493	99.9	8,205,841	101.6	95.8	95.8	3.2	3.3	3.2	-	-	-
滞納繰越分	46,729	67.9	31,717	61.5	124.1	79.4	0.0	0.0	0.0	-	-	-
都 市 計 画 税	24,783,785	94.2	23,345,584	95.6	98.1	94.7	9.5	9.4	9.2	2,215	2,172	2,056
現年課税分	23,381,108	98.3	22,979,403	95.4	98.3	94.4	9.4	9.2	9.0	2,197	2,152	2,032
滞納繰越分	1,402,677	26.1	366,181	110.9	86.1	112.4	0.1	0.2	0.2	6,565	7,071	7,947
地 方 譲 与 税	3,711,570	100.0	3,711,570	102.8	100.0	102.7	-	-	-	1,758	1,796	1,845
利子割交付金	1,447,978	100.0	1,447,978	339.2	31.7	73.1	-	-	-	-	-	-
地方消費税交付金	10,509,422	100.0	10,509,422	103.1	87.8	111.6	-	-	-	-	-	-
ゴルフ場利用税交付金	51,546	100.0	51,546	92.9	102.4	96.0	-	-	-	-	-	-
特別地方消費税交付金	349	100.0	349	25.1	28.8	31.6	-	-	-	-	-	-
自動車取得税交付金	4,130,674	100.0	4,130,674	108.9	97.0	112.5	-	-	-	956	872	981
軽油引取税交付金	5,265,582	100.0	5,265,582	98.0	98.6	95.7	-	-	-	-	-	-

7 市税等(税目別)調定額・収入額累年比較(続)

区 分	平成 16 年 度			平成 17 年 度		
	調 定 額	収入率	収 入 額	調 定 額	収入率	収 入 額
市 税	268,570,813	94.9	254,759,211	274,960,569	95.6	262,778,889
現年課税分	255,379,251	98.6	251,804,083	262,737,768	98.7	259,431,070
滞納繰越分	13,191,562	22.4	2,955,128	12,222,801	27.4	3,347,819
市 民 税	112,977,912	93.5	105,626,390	120,306,149	94.5	113,699,947
現年課税分	106,110,368	98.3	104,297,327	113,907,893	98.5	112,173,837
個人・特別徴収	59,503,441	99.7	59,325,822	62,889,750	99.8	62,737,609
個人・普通徴収	25,260,154	93.8	23,700,038	26,304,834	94.3	24,792,857
法 人 税	21,346,773	99.6	21,271,467	24,713,309	99.7	24,643,371
滞納繰越分	6,867,544	19.4	1,329,063	6,398,256	23.9	1,526,110
固 定 資 産 税	114,371,377	95.8	109,552,713	113,749,703	96.3	109,582,333
現年課税分	109,177,349	98.7	107,793,825	108,954,587	98.9	107,717,162
土地・家屋	88,413,160	98.5	87,058,667	88,416,032	98.6	87,206,426
償却資産	20,764,189	99.9	20,735,158	20,538,555	99.9	20,510,736
滞納繰越分	4,706,502	27.0	1,271,362	4,325,642	32.3	1,395,697
国有資産等所在市交付金及び納付金	487,526	100.0	487,526	469,474	100.0	469,474
軽自動車税	496,038	87.5	434,123	512,613	88.5	453,725
現年課税分	440,118	95.8	421,758	457,990	96.3	441,242
滞納繰越分	55,920	22.1	12,365	54,623	22.9	12,483
市 た ば こ 税	8,504,169	100.0	8,503,799	8,303,589	100.0	8,303,410
現年課税分	8,503,775	100.0	8,503,775	8,303,410	100.0	8,303,410
滞納繰越分	394	6.1	24	179	0.0	—
特別土地保有税	323,462	7.9	25,476	300,348	15.9	47,835
現年課税分	20,976	100.0	20,976	2,362	100.0	2,362
滞納繰越分	302,486	1.5	4,500	297,986	15.3	45,473
事 業 所 税	7,494,050	99.7	7,473,755	7,658,761	99.8	7,644,729
現年課税分	7,473,081	99.9	7,467,743	7,644,207	99.9	7,640,368
滞納繰越分	20,969	28.7	6,012	14,554	30.0	4,361
都 市 計 画 税	24,403,805	94.8	23,142,955	24,129,406	95.5	23,046,910
現年課税分	23,166,058	98.5	22,811,153	22,997,845	98.6	22,683,215
滞納繰越分	1,237,747	26.8	331,802	1,131,561	32.1	363,695
地 方 譲 与 税	6,048,877	100.0	6,048,877	7,861,150	100.0	7,861,150
利子割交付金	1,317,810	100.0	1,317,810	945,857	100.0	945,857
配当割交付金	375,941	100.0	375,941	657,040	100.0	657,040
株式等譲渡所得割交付金	420,528	100.0	420,528	964,918	100.0	964,918
地方消費税交付金	11,834,411	100.0	11,834,411	11,146,177	100.0	11,146,177
ゴルフ場利用税交付金	49,045	100.0	49,045	49,196	100.0	49,196
特別地方消費税交付金	139	100.0	139	—	—	—
自動車取得税交付金	4,033,829	100.0	4,033,829	4,184,964	100.0	4,184,964
軽油引取税交付金	5,138,129	100.0	5,138,129	4,984,893	100.0	4,984,893

(注) 指数 昭和45年度=100

(単位 千円・%)

区 分	平成 18 年 度			前年比(収入)			構成比(収入)			指数(収入)		
	調 定 額	収入率	収 入 額	16年度	17年度	18年度	16年度	17年度	18年度	16年度	17年度	18年度
市 税	281,170,951	96.1	270,262,937	99.9	103.1	102.8	100.0	100.0	100.0	1,012	1,044	1,074
現年課税分	270,645,856	98.8	267,328,787	99.9	103.0	103.0	98.8	98.7	98.9	1,008	1,039	1,070
滞納繰越分	10,525,095	27.9	2,934,150	93.6	113.3	87.6	1.2	1.3	1.1	1,549	1,755	1,538
市 民 税	132,965,885	95.2	126,629,435	100.9	107.6	111.4	41.5	43.3	46.9	998	1,074	1,196
現年課税分	127,253,559	98.5	125,290,505	100.9	107.6	111.7	41.0	42.7	46.4	1,000	1,075	1,201
個人・特別徴収	68,034,471	99.8	67,878,225	97.1	105.8	108.2	23.3	23.9	25.1	1,594	1,685	1,823
個人・普通徴収	29,754,107	94.3	28,059,824	100.4	104.6	113.2	9.3	9.4	10.4	991	1,037	1,173
法 人 税	29,464,981	99.6	29,352,456	113.9	115.9	119.1	8.4	9.4	10.9	492	571	680
滞納繰越分	5,712,326	23.4	1,338,930	98.7	114.8	87.7	0.5	0.6	0.5	871	1,000	877
固 定 資 産 税	108,439,038	96.8	104,917,233	99.6	100.0	95.7	43.0	41.7	38.8	1,075	1,075	1,029
現年課税分	104,281,545	99.0	103,220,936	99.6	99.9	95.8	42.3	41.0	38.1	1,085	1,084	1,039
土地・家屋	84,338,484	98.8	83,302,888	100.3	100.2	95.5	34.2	33.2	30.8	1,879	1,882	1,798
償却資産	19,943,061	99.9	19,918,048	96.6	98.9	97.1	8.1	7.8	7.3	391	387	375
滞納繰越分	3,683,994	33.2	1,222,798	90.7	109.8	87.6	0.5	0.5	0.5	3,979	4,369	3,827
国有資産等所在市交付金及び納付金	473,499	100.0	473,499	124.5	96.3	100.9	0.2	0.2	0.2	219	211	213
軽自動車税	528,264	89.7	473,653	103.9	104.5	104.4	0.2	0.2	0.2	485	507	529
現年課税分	478,149	96.6	461,766	103.9	104.6	104.7	0.2	0.2	0.2	480	502	525
滞納繰越分	50,115	23.7	11,887	103.1	101.0	95.2	0.0	0.0	0.0	754	761	724
市 た ば こ 税	8,551,474	100.0	8,551,354	101.5	97.6	103.0	3.3	3.1	3.2	489	477	492
現年課税分	8,551,405	100.0	8,551,342	101.5	97.6	103.0	3.3	3.1	3.2	489	477	492
滞納繰越分	69	17.4	12	皆増	皆減	皆増	0.0	—	0.0	—	—	—
特別土地保有税	153,908	49.0	75,473	101.9	187.8	157.8	0.0	0.0	0.0	—	—	—
現年課税分	44,459	86.4	38,413	84.2	11.3	著増	0.0	0.0	0.0	—	—	—
滞納繰越分	109,449	33.9	37,060	著増	著増	81.5	0.0	0.0	0.0	—	—	—
事 業 所 税	7,626,053	99.9	7,617,208	90.7	102.3	99.6	2.9	2.9	2.8	—	—	—
現年課税分	7,612,875	100.0	7,611,490	91.0	102.3	99.6	2.9	2.9	2.8	—	—	—
滞納繰越分	13,178	43.4	5,718	19.0	72.5	131.1	0.0	0.0	0.0	—	—	—
都 市 計 画 税	22,906,329	96.0	21,998,581	99.1	99.6	95.5	9.1	8.8	8.1	2,038	2,030	1,938
現年課税分	21,950,365	98.8	21,680,836	99.3	99.4	95.6	8.9	8.6	8.0	2,017	2,006	1,917
滞納繰越分	955,964	33.2	317,745	90.6	109.6	87.4	0.2	0.2	0.1	7,201	7,893	6,896
地 方 譲 与 税	11,393,979	100.0	11,393,979	163.0	130.0	144.9	—	—	—	3,006	3,907	5,663
利子割交付金	747,251	100.0	747,251	91.0	71.8	79.0	—	—	—	—	—	—
配当割交付金	926,038	100.0	926,038	皆増	174.8	140.9	—	—	—	—	—	—
株式等譲渡所得割交付金	916,104	100.0	916,104	皆増	229.5	94.9	—	—	—	—	—	—
地方消費税交付金	12,286,710	100.0	12,286,710	112.6	94.2	110.2	—	—	—	—	—	—
ゴルフ場利用税交付金	49,173	100.0	49,173	95.1	100.3	100.0	—	—	—	—	—	—
特別地方消費税交付金	—	—	—	39.8	皆減	—	—	—	—	—	—	—
自動車取得税交付金	4,103,089	100.0	4,103,089	97.7	103.7	98.0	—	—	—	958	994	974
軽油引取税交付金	4,659,237	100.0	4,659,237	97.6	97.0	93.5	—	—	—	—	—	—

8 市税等収入状況(平成18年度)

(1) 総括

区 分	予 算 額	調 定 額	収 入 額
市 税	267,294,778,000	281,170,950,608	270,262,936,664
現年課税分	264,710,193,000	270,645,856,317	267,328,786,941
滞納繰越分	2,584,585,000	10,525,094,291	2,934,149,723
市 民 税	124,686,366,000	132,965,884,718	126,629,435,117
現年課税分	123,485,678,000	127,253,558,686	125,290,505,165
個人	95,482,897,000	97,788,578,286	95,938,049,481
特別徴収	67,884,621,000	68,034,470,786	67,878,225,325
普通徴収	27,598,276,000	29,754,107,500	28,059,824,156
法人	28,002,781,000	29,464,980,400	29,352,455,684
滞納繰越分	1,200,688,000	5,712,326,032	1,338,929,952
固 定 資 産 税	104,193,592,000	108,439,038,391	104,917,232,915
現年課税分	102,635,763,000	104,281,544,800	103,220,936,066
土地・家屋	82,767,595,000	84,338,484,000	83,302,888,519
償却資産	19,868,168,000	19,943,060,800	19,918,047,547
滞納繰越分	1,087,013,000	3,683,994,891	1,222,798,149
国有資産等所在市交付金及び納付金	470,816,000	473,498,700	473,498,700
軽 自 動 車 税	456,065,000	528,263,817	473,652,816
現年課税分	444,103,000	478,149,400	461,765,871
滞納繰越分	11,962,000	50,114,417	11,886,945
市 た ば こ 税	8,683,553,000	8,551,473,746	8,551,354,472
現年課税分	8,683,552,000	8,551,405,031	8,551,342,217
滞納繰越分	1,000	68,715	12,255
特 別 土 地 保 有 税	2,000	153,908,188	75,472,600
現年課税分	1,000	44,459,200	38,412,700
滞納繰越分	1,000	109,448,988	37,059,900
事 業 所 税	7,468,267,000	7,626,053,000	7,617,207,600
現年課税分	7,465,135,000	7,612,875,200	7,611,490,300
滞納繰越分	3,132,000	13,177,800	5,717,300
都 市 計 画 税	21,806,933,000	22,906,328,748	21,998,581,144
現年課税分	21,525,145,000	21,950,365,300	21,680,835,922
滞納繰越分	281,788,000	955,963,448	317,745,222
地 方 譲 与 税	11,305,467,000	11,393,978,844	11,393,978,844
利子割交付金	648,505,000	747,251,000	747,251,000
配当割交付金	944,996,000	926,038,000	926,038,000
株式等譲渡所得割交付金	670,318,000	916,104,000	916,104,000
地方消費税交付金	12,142,657,000	12,286,710,000	12,286,710,000
ゴルフ場利用税交付金	48,930,000	49,172,480	49,172,480
特別地方消費税交付金	1,000	—	—
自動車取得税交付金	4,127,565,000	4,103,088,530	4,103,088,530
軽油引取税交付金	4,837,752,000	4,659,237,144	4,659,237,144

(単位 円・%)

不 納 欠 損 額	収 入 未 済 額	左 の う ち 処 分 停 止 額	予 算 比 (収入額)	対 調 定 収 入 率	前 年 比 (収入額)	構 成 比 (収入額)
1,288,699,712	9,619,314,232	1,341,128,191	101.1	96.1	102.8	100.0
—	3,317,069,376	53,548,529	101.0	98.8	103.0	98.9
1,288,699,712	6,302,244,856	1,287,579,662	113.5	27.9	87.6	1.1
724,277,244	5,612,172,357	1,085,140,260	101.6	95.2	111.4	46.9
—	1,963,053,521	43,597,928	101.5	98.5	111.7	46.4
—	1,850,528,805	43,207,128	100.5	98.1	109.6	35.5
—	156,245,461	1,032,667	100.0	99.8	108.2	25.1
—	1,694,283,344	42,174,461	101.7	94.3	113.2	10.4
—	112,524,716	390,800	104.8	99.6	119.1	10.9
724,277,244	3,649,118,836	1,041,542,332	111.5	23.4	87.7	0.5
418,934,976	3,102,870,500	189,874,333	100.7	96.8	95.7	38.8
—	1,060,608,734	6,890,115	100.6	99.0	95.8	38.1
—	1,035,595,481	6,863,715	100.6	98.8	95.5	30.8
—	25,013,253	26,400	100.3	99.9	97.1	7.3
418,934,976	2,042,261,766	182,984,218	112.5	33.2	87.6	0.5
—	—	—	100.6	100.0	100.9	0.2
7,021,494	47,589,507	16,735,615	103.9	89.7	104.4	0.2
—	16,383,529	1,274,100	104.0	96.6	104.7	0.2
7,021,494	31,205,978	15,461,515	99.4	23.7	95.2	0.0
56,460	62,814	—	98.5	100.0	103.0	3.2
—	62,814	—	98.5	100.0	103.0	3.2
56,460	—	—	著増	17.8	皆増	0.0
25,821,990	52,613,598	2,294,200	著増	49.0	157.8	0.0
—	6,046,500	—	著増	86.4	著増	0.0
25,821,990	46,567,098	2,294,200	著増	33.9	81.5	0.0
3,575,200	5,270,200	—	102.0	99.9	99.6	2.8
—	1,384,900	—	102.0	100.0	99.6	2.8
3,575,200	3,885,300	—	182.5	43.4	131.1	0.0
109,012,348	798,735,256	47,083,783	100.9	96.0	95.5	8.1
—	269,529,378	1,786,386	100.7	98.8	95.6	8.0
109,012,348	529,205,878	45,297,397	112.8	33.2	87.4	0.1
—	—	—	100.8	100.0	144.9	—
—	—	—	115.2	100.0	79.0	—
—	—	—	98.0	100.0	140.9	—
—	—	—	136.7	100.0	94.9	—
—	—	—	101.2	100.0	110.2	—
—	—	—	100.5	100.0	100.0	—
—	—	—	皆減	—	—	—
—	—	—	99.4	100.0	98.0	—
—	—	—	96.3	100.0	93.5	—

8 市税等収入状況(平成18年度)(続)

(2) 管区別(現年課税分)

調定額

区 分	本 庁	川 崎 区	幸 区	中 原 区
市 税	68,078,930	78,833,272	17,834,405	25,849,859
市 民 税	68,034,471	18,616,470	5,091,579	7,273,692
個人(特別徴収)	66,819,849	(7,333,241)	(6,411,116)	(11,834,987)
〃(分離退職)	1,214,622	—	—	—
〃(普通徴収)	—	3,480,117	2,383,600	4,765,626
法 人	—	15,136,353	2,707,979	2,508,066
固 定 資 産 税	—	41,624,201	9,473,924	13,782,752
土 地 ・ 家 屋	—	26,647,929	8,256,352	11,933,760
償 却 資 産	—	14,502,773	1,217,572	1,848,992
国有資産等所在市交付金 及び納付金	—	473,499	—	—
軽 自 動 車 税	—	72,460	45,475	59,754
市 た ば こ 税	—	8,551,405	—	—
特 別 土 地 保 有 税	44,459	—	—	—
事 業 所 税	—	3,712,075	1,048,237	1,505,727
都 市 計 画 税	—	6,256,661	2,175,190	3,227,934

(注) 個人(特別徴収)の()内は、各管区別内訳を示したもので、各管区別の市税及び市民

収入額

市 税	67,916,638	78,149,621	17,510,943	25,402,385
市 民 税	67,878,225	18,256,966	4,924,578	7,013,535
個人(特別徴収)	66,663,603	—	—	—
〃(分離退職)	1,214,622	—	—	—
〃(普通徴収)	—	3,142,098	2,222,353	4,513,818
法 人	—	15,114,868	2,702,225	2,499,717
固 定 資 産 税	—	41,363,033	9,350,608	13,635,390
土 地 ・ 家 屋	—	26,393,627	8,136,919	11,791,172
償 却 資 産	—	14,495,907	1,213,689	1,844,218
国有資産等所在市交付金 及び納付金	—	473,499	—	—
軽 自 動 車 税	—	69,726	43,499	57,618
市 た ば こ 税	—	8,551,342	—	—
特 別 土 地 保 有 税	38,413	—	—	—
事 業 所 税	—	3,711,333	1,048,237	1,505,727
都 市 計 画 税	—	6,197,221	2,144,021	3,190,115

(単位 千円)

高 津 区	宮 前 区	多 摩 区	麻 生 区	合 計
26,391,372	20,008,687	17,218,164	16,431,167	270,645,856
10,720,168	6,568,363	5,602,412	5,346,404	127,253,559
(10,354,229)	(11,864,799)	(9,659,665)	(9,361,812)	66,819,849
—	—	—	—	1,214,622
4,682,718	5,243,438	4,745,836	4,452,772	29,754,107
6,037,450	1,324,925	856,576	893,632	29,464,981
11,898,484	10,375,939	8,976,037	8,623,707	104,755,044
10,842,596	9,897,106	8,556,741	8,204,000	84,338,484
1,055,888	478,833	419,296	419,707	19,943,061
—	—	—	—	473,499
79,410	87,650	77,059	56,341	478,149
—	—	—	—	8,551,405
—	—	—	—	44,459
786,024	224,082	165,947	170,783	7,612,875
2,907,286	2,752,653	2,396,709	2,233,932	21,950,365

税合計額には含まれず。

25,905,229	19,494,341	16,841,766	16,107,864	267,328,787
10,423,973	6,281,265	5,373,350	5,138,613	125,290,505
—	—	—	—	66,663,603
—	—	—	—	1,214,622
4,397,793	4,967,338	4,522,704	4,293,720	28,059,824
6,026,180	1,313,927	850,646	844,893	29,352,456
11,750,762	10,199,716	8,861,789	8,533,137	103,694,435
10,698,008	9,723,579	8,444,396	8,115,187	83,302,888
1,052,754	476,137	417,393	417,950	19,918,048
—	—	—	—	473,499
76,133	84,797	74,978	55,015	461,766
—	—	—	—	8,551,342
—	—	—	—	38,413
785,381	224,082	165,947	170,783	7,611,490
2,868,980	2,704,481	2,365,702	2,210,316	21,680,836

8 市税等収入状況(平成18年度)(続)

(2) 管区別(現年課税分)(続)

収入未済額

区 分	本 庁	川 崎 区	幸 区	中 原 区
市 税	162,292	683,651	323,462	447,474
市 民 税	156,246	359,504	167,001	260,157
個人(特別徴収)	156,246	—	—	—
〃(分離退職)	—	—	—	—
〃(普通徴収)	—	338,019	161,247	251,808
法 人	—	21,485	5,754	8,349
固 定 資 産 税	—	261,168	123,316	147,362
土 地 ・ 家 屋	—	254,302	119,433	142,588
償 却 資 産	—	6,866	3,883	4,774
国有資産等所在市交付金 及び納付金	—	—	—	—
軽 自 動 車 税	—	2,734	1,976	2,136
市 た ば こ 税	—	63	—	—
特 別 土 地 保 有 税	6,046	—	—	—
事 業 所 税	—	742	—	—
都 市 計 画 税	—	59,440	31,169	37,819

収入率

市 税	99.8	99.1	98.2	98.3
市 民 税	99.8	98.1	96.7	96.4
個人(特別徴収)	99.8	—	—	—
〃(分離退職)	100.0	—	—	—
〃(普通徴収)	—	90.3	93.2	94.7
法 人	—	99.9	99.8	99.7
固 定 資 産 税	—	99.4	98.7	98.9
土 地 ・ 家 屋	—	99.0	98.6	98.8
償 却 資 産	—	100.0	99.7	99.7
国有資産等所在市交付金 及び納付金	—	100.0	—	—
軽 自 動 車 税	—	96.2	95.7	96.4
市 た ば こ 税	—	100.0	—	—
特 別 土 地 保 有 税	86.4	—	—	—
事 業 所 税	—	100.0	100.0	100.0
都 市 計 画 税	—	99.0	98.6	98.8

(単位 千円・%)

高 津 区	宮 前 区	多 摩 区	麻 生 区	合 計
486,143	514,346	376,398	323,303	3,317,069
296,195	287,098	229,062	207,791	1,963,054
—	—	—	—	156,246
—	—	—	—	—
284,925	276,100	223,132	159,052	1,694,283
11,270	10,998	5,930	48,739	112,525
147,722	176,223	114,248	90,570	1,060,609
144,588	173,527	112,345	88,813	1,035,596
3,134	2,696	1,903	1,757	25,013
—	—	—	—	—
3,277	2,853	2,081	1,326	16,383
—	—	—	—	63
—	—	—	—	6,046
643	—	—	—	1,385
38,306	48,172	31,007	23,616	269,529

98.2	97.4	97.8	98.0	98.8
97.2	95.6	95.9	96.1	98.5
—	—	—	—	99.8
—	—	—	—	100.0
93.9	94.7	95.3	96.4	94.3
99.8	99.2	99.3	94.5	99.6
98.8	98.3	98.7	98.9	99.0
98.7	98.2	98.7	98.9	98.8
99.7	99.4	99.5	99.6	99.9
—	—	—	—	100.0
95.9	96.7	97.3	97.6	96.6
—	—	—	—	100.0
—	—	—	—	86.4
99.9	100.0	100.0	100.0	100.0
98.7	98.2	98.7	98.9	98.8

9 市税納付(入)額等状況(平成18年度)

区 分	最終調定額 (A)		督促状発付までの納付(入)額 (B)			
	税 額	件 数	税 額	(B/A)	件 数	(B/A)
市	281,170,950,608	3,965,218	-	-	-	-
現年課税分	270,645,856,317	3,548,021	259,160,204,056	95.8	3,064,867	86.4
滞納繰越分	10,525,094,291	417,197	-	-	-	-
市民税	132,965,884,718	2,213,452	-	-	-	-
現年課税分	127,253,558,686	1,925,711	121,650,441,956	95.6	1,633,083	84.8
個人	97,788,578,286	1,883,645	92,450,126,277	94.5	1,593,688	84.6
特別徴収	66,819,848,661	831,029	66,006,204,255	98.8	788,759	94.9
普通徴収	29,754,107,500	1,050,105	25,229,299,897	84.8	802,418	76.4
退職分	1,214,622,125	2,511	1,214,622,125	100.0	2,511	100.0
法人	29,464,980,400	42,066	29,200,315,679	99.1	39,395	93.7
滞納繰越分	5,712,326,032	287,741	-	-	-	-
個人	5,491,383,984	284,224	-	-	-	-
特別徴収	512,774,960	29,214	-	-	-	-
普通徴収	4,978,609,024	255,010	-	-	-	-
法人	220,942,048	3,517	-	-	-	-
固定資産税	108,439,038,391	1,555,103	-	-	-	-
現年課税分	104,281,544,800	1,449,728	99,684,216,862	95.6	1,290,715	89.0
土地・家屋	84,338,484,000	1,399,188	79,855,624,562	94.7	1,243,403	88.9
償却資産	19,943,060,800	50,540	19,828,592,300	99.4	47,312	93.6
滞納繰越分	3,683,994,891	105,349	-	-	-	-
土地・家屋	3,601,655,772	102,307	-	-	-	-
償却資産	82,339,119	3,042	-	-	-	-
国有資産等所在市交付金及び納付金	473,498,700	26	473,498,700	100.0	26	100.0
軽自動車税	528,263,817	194,085	-	-	-	-
現年課税分	478,149,400	170,026	400,996,800	83.9	138,606	81.5
滞納繰越分	50,114,417	24,059	-	-	-	-
市たばこ税	8,551,473,746	1,147	-	-	-	-
現年課税分	8,551,405,031	1,139	8,549,601,970	100.0	1,069	93.9
滞納繰越分	68,715	8	-	-	-	-
特別土地保有税	153,908,188	43	-	-	-	-
現年課税分	44,459,200	15	38,412,700	86.4	11	73.3
滞納繰越分	109,448,988	28	-	-	-	-
事業所税	7,626,053,000	1,388	-	-	-	-
現年課税分	7,612,875,200	1,376	7,579,401,700	99.6	1,357	98.6
滞納繰越分	13,177,800	12	-	-	-	-
都市計画税	22,906,328,748	-	-	-	-	-
現年課税分	21,950,365,300	-	20,783,633,368	94.7	-	-
滞納繰越分	955,963,448	-	-	-	-	-

(単位 円・件・%)

督促状発付額 (C)				滞納債権引継までの納付(入)額(D)				滞納債権引継額 (E)			
税 額	(C/A)	件 数	(C/A)	税 額	(D/A)	件 数	(D/A)	税 額	(E/A)	件 数	(E/A)
-	-	-	-	-	-	-	-	17,599,094,620	6.3	726,375	18.3
11,485,652,261	4.2	483,154	13.6	4,411,651,932	1.6	173,976	4.9	7,074,000,329	2.6	309,178	8.7
-	-	-	-	-	-	-	-	10,525,094,291	100.0	417,197	100.0
-	-	-	-	-	-	-	-	9,490,712,363	7.1	484,152	21.9
5,603,116,730	4.4	292,628	15.2	1,824,730,399	1.4	96,217	5.0	3,778,386,331	3.0	196,411	10.2
5,338,452,009	5.5	289,957	15.4	1,753,429,978	1.8	95,299	5.1	3,585,022,031	3.7	194,658	10.3
813,644,406	1.2	42,270	5.1	454,616,197	0.7	22,817	2.7	359,028,209	0.5	19,453	2.3
4,524,807,603	15.2	247,687	23.6	1,298,813,781	4.4	72,482	6.9	3,225,993,822	10.8	175,205	16.7
-	-	-	-	-	-	-	-	-	-	-	-
264,664,721	0.9	2,671	6.3	71,300,421	0.2	918	2.2	193,364,300	0.7	1,753	4.2
-	-	-	-	-	-	-	-	5,712,326,032	100.0	287,741	100.0
-	-	-	-	-	-	-	-	5,491,383,984	100.0	284,224	100.0
-	-	-	-	-	-	-	-	512,774,960	100.0	29,214	100.0
-	-	-	-	-	-	-	-	4,978,609,024	100.0	255,010	100.0
-	-	-	-	-	-	-	-	220,942,048	100.0	3,517	100.0
-	-	-	-	-	-	-	-	6,257,919,506	5.8	195,530	12.6
4,597,327,938	4.4	159,013	11.0	2,023,403,323	1.9	68,832	4.7	2,573,924,615	2.5	90,181	6.2
4,482,859,438	5.3	155,785	11.1	1,970,153,023	2.3	67,343	4.8	2,512,706,415	3.0	88,442	6.3
114,468,500	0.6	3,228	6.4	53,250,300	0.3	1,489	2.9	61,218,200	0.3	1,739	3.4
-	-	-	-	-	-	-	-	3,683,994,891	100.0	105,349	100.0
-	-	-	-	-	-	-	-	3,601,655,772	100.0	102,307	100.0
-	-	-	-	-	-	-	-	82,339,119	100.0	3,042	100.0
-	-	-	-	-	-	-	-	-	-	-	-
-	-	-	-	-	-	-	-	104,310,117	19.7	46,622	24.0
77,152,600	16.1	31,420	18.5	22,956,900	4.8	8,857	5.2	54,195,700	11.3	22,563	13.3
-	-	-	-	-	-	-	-	50,114,417	100.0	24,059	100.0
-	-	-	-	-	-	-	-	278,671	0.0	16	1.4
1,803,061	0.0	70	6.1	1,593,105	0.0	62	5.4	209,956	0.0	8	0.7
-	-	-	-	-	-	-	-	68,715	100.0	8	100.0
-	-	-	-	-	-	-	-	115,495,488	75.0	32	74.4
6,046,500	13.6	4	26.7	-	-	-	-	6,046,500	13.6	4	26.7
-	-	-	-	-	-	-	-	109,448,988	100.0	28	100.0
-	-	-	-	-	-	-	-	20,445,200	0.3	23	1.7
33,473,500	0.4	19	1.4	26,206,100	0.3	8	0.6	7,267,400	0.1	11	0.8
-	-	-	-	-	-	-	-	13,177,800	100.0	12	100.0
-	-	-	-	-	-	-	-	1,609,933,275	7.0	-	-
1,166,731,932	5.3	-	-	512,762,105	2.3	-	-	653,969,827	3.0	-	-
-	-	-	-	-	-	-	-	955,963,448	100.0	-	-

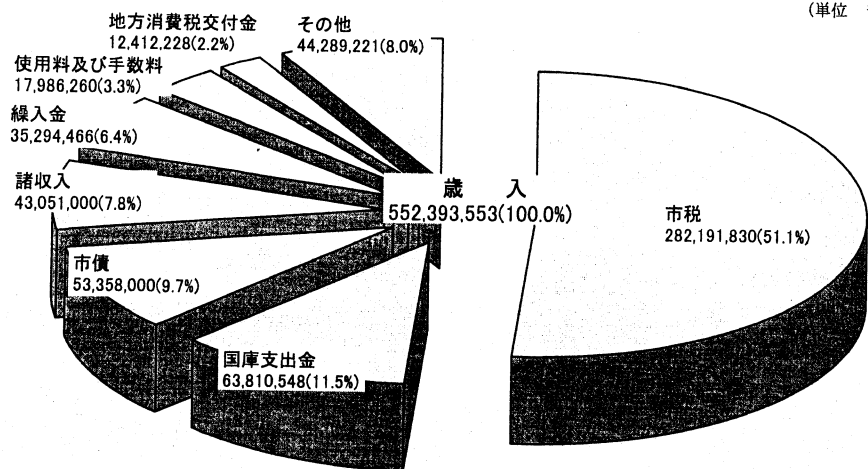
9 市税納付(入)額等状況(平成18年度)(続)

区 分	滞納債権引継後納付(入)額 (F)				納 付 (入) 額 累 計 (G)			
	税 額	(F/A)	件 数	(F/A)	税 額	(G/A)	件 数	(G/A)
市 税	6,691,080,676	2.4	277,325	7.0	270,262,936,664	96.1	3,516,168	88.7
現年課税分	3,756,930,953	1.4	173,117	4.9	267,328,786,941	98.8	3,411,960	96.2
滞納繰越分	2,934,149,723	27.9	104,208	25.0	2,934,149,723	27.9	104,208	25.0
市 民 税	3,154,262,762	2.4	167,785	7.6	126,629,435,117	95.2	1,897,085	85.7
現年課税分	1,815,332,810	1.4	101,682	5.3	125,290,505,165	98.5	1,830,982	95.1
個 人	1,734,493,226	1.8	100,874	5.4	95,938,049,481	98.1	1,789,861	95.0
特別徴収	202,782,748	0.3	11,046	1.3	66,663,603,200	99.8	822,622	99.0
普通徴収	1,531,710,478	5.1	89,828	8.6	28,059,824,156	94.3	964,728	91.9
退職分	—	—	—	—	1,214,622,125	100.0	2,511	100.0
法 人	80,839,584	0.3	808	1.9	29,352,455,684	99.6	41,121	97.8
滞納繰越分	1,338,929,952	23.4	66,103	23.0	1,338,929,952	23.4	66,103	23.0
個 人	1,283,129,099	23.4	65,372	23.0	1,283,129,099	23.4	65,372	23.0
特別徴収	148,443,951	28.9	7,619	26.1	148,443,951	28.9	7,619	26.1
普通徴収	1,134,685,148	22.8	57,753	22.6	1,134,685,148	22.8	57,753	22.6
法 人	55,800,853	25.3	731	20.8	55,800,853	25.3	731	20.8
固 定 資 産 税	2,736,114,030	2.5	88,897	5.7	104,917,232,915	96.8	1,448,470	93.1
現年課税分	1,513,315,881	1.5	56,352	3.9	103,220,936,066	99.0	1,415,899	97.7
土地・家屋	1,477,110,934	1.8	55,404	4.0	83,302,888,519	98.8	1,366,150	97.6
償却資産	36,204,947	0.2	948	1.9	19,918,047,547	99.9	49,749	98.4
滞納繰越分	1,222,798,149	33.2	32,545	30.9	1,222,798,149	33.2	32,545	30.9
土地・家屋	1,197,126,225	33.2	31,711	31.0	1,197,126,225	33.2	31,711	31.0
償却資産	25,671,924	31.2	834	27.4	25,671,924	31.2	834	27.4
国有資産等所在市交付金及び納付金	—	—	—	—	473,498,700	100.0	26	100.0
軽 自 動 車 税	49,699,116	9.4	20,614	10.6	473,652,816	89.7	168,077	86.6
現年課税分	37,812,171	7.9	15,068	8.9	461,765,871	96.6	162,531	95.6
滞納繰越分	11,886,945	23.7	5,546	23.1	11,886,945	23.7	5,546	23.1
市 た ば こ 税	159,397	0.0	7	0.6	8,551,354,472	100.0	1,138	99.2
現年課税分	147,142	0.0	6	0.5	8,551,342,217	100.0	1,137	99.8
滞納繰越分	12,255	17.8	1	12.5	12,255	17.8	1	12.5
特 別 土 地 保 有 税	37,059,900	24.1	6	14.0	75,472,600	49.0	17	39.5
現年課税分	—	—	—	—	38,412,700	86.4	11	73.3
滞納繰越分	37,059,900	33.9	6	21.4	37,059,900	33.9	6	21.4
事 業 所 税	11,599,800	0.2	16	1.2	7,617,207,600	99.9	1,381	99.5
現年課税分	5,882,500	0.1	9	0.7	7,611,490,300	100.0	1,374	99.9
滞納繰越分	5,717,300	43.4	7	58.3	5,717,300	43.4	7	58.3
都 市 計 画 税	702,185,671	3.1	—	—	21,998,581,144	96.0	—	—
現年課税分	384,440,449	1.8	—	—	21,680,835,922	98.8	—	—
滞納繰越分	317,745,222	33.2	—	—	317,745,222	33.2	—	—

(単位 円・件・%)											
不納欠損額 (H)		收 入 未 済 額									
税 額	件 数	処分停止額 (I)		その他 (J)		計 (I + J) (K)					
		税 額	件 数	税 額	件 数	税 額	(K/A)	件 数	(K/A)		
1,288,699,712	48,041	1,341,128,191	96,049	8,278,186,041	304,960	9,619,314,232	3.4	401,009	10.1		
—	—	53,548,529	3,874	3,263,520,847	132,187	3,317,069,376	1.2	136,061	3.8		
1,288,699,712	48,041	1,287,579,662	92,175	5,014,665,194	172,773	6,302,244,856	59.9	264,948	63.5		
724,277,244	35,678	1,085,140,260	77,265	4,527,032,097	203,424	5,612,172,357	4.2	280,689	12.7		
—	—	43,597,928	2,846	1,919,455,593	91,883	1,963,053,521	1.5	94,729	4.9		
—	—	43,207,128	2,836	1,807,321,677	90,948	1,850,528,805	1.9	93,784	5.0		
—	—	1,032,667	132	155,212,794	8,275	156,245,461	0.2	8,407	1.0		
—	—	42,174,461	2,704	1,652,108,883	82,673	1,694,283,344	5.7	85,377	8.1		
—	—	—	—	—	—	—	—	—	—		
—	—	390,800	10	112,133,916	935	112,524,716	0.4	945	2.2		
724,277,244	35,678	1,041,542,332	74,419	2,607,576,504	111,541	3,649,118,836	63.9	185,960	64.6		
695,815,328	35,211	1,015,292,734	73,926	2,497,146,823	109,715	3,512,439,557	64.0	183,641	64.6		
70,138,217	4,173	46,923,590	5,365	247,269,202	12,057	294,192,792	57.4	17,422	59.6		
625,677,111	31,038	968,369,144	68,561	2,249,877,621	97,658	3,218,246,765	64.6	166,219	65.2		
28,461,916	467	26,249,598	493	110,429,681	1,826	136,679,279	61.9	2,319	65.9		
418,934,976	9,014	189,874,333	10,651	2,912,996,167	86,968	3,102,870,500	2.9	97,619	6.3		
—	—	6,890,115	412	1,053,718,619	33,417	1,060,608,734	1.0	33,829	2.3		
—	—	6,863,715	408	1,028,731,766	32,630	1,035,595,481	1.2	33,038	2.4		
—	—	26,400	4	24,986,853	787	25,013,253	0.1	791	1.6		
418,934,976	9,014	182,984,218	10,239	1,859,277,548	53,551	2,042,261,766	55.4	63,790	60.6		
410,711,264	8,646	170,660,953	9,819	1,823,157,330	52,131	1,993,818,283	55.4	61,950	60.6		
8,223,712	368	12,323,265	420	36,120,218	1,420	48,443,483	58.8	1,840	60.5		
—	—	—	—	—	—	—	—	—	—		
7,021,494	3,335	16,735,615	8,130	30,853,892	14,543	47,589,507	9.0	22,673	11.7		
—	—	1,274,100	616	15,109,429	6,879	16,383,529	3.4	7,495	4.4		
7,021,494	3,335	15,461,515	7,514	15,744,463	7,664	31,205,978	62.3	15,178	63.1		
56,460	7	—	—	62,814	2	62,814	0.0	2	0.2		
—	—	—	—	62,814	2	62,814	0.0	2	0.2		
56,460	7	—	—	—	—	—	—	—	—		
25,821,990	6	2,294,200	3	50,319,398	17	52,613,598	34.2	20	46.5		
—	—	—	—	6,046,500	4	6,046,500	13.6	4	26.7		
25,821,990	6	2,294,200	3	44,272,898	13	46,567,098	42.5	16	57.1		
3,575,200	1	—	—	5,270,200	6	5,270,200	0.1	6	0.4		
—	—	—	—	1,384,900	2	1,384,900	0.0	2	0.1		
3,575,200	1	—	—	3,885,300	4	3,885,300	29.5	4	33.3		
109,012,348	—	47,083,783	—	751,651,473	—	798,735,256	3.5	—	—		
—	—	1,786,386	—	267,742,992	—	269,529,378	1.2	—	—		
109,012,348	—	45,297,397	—	483,908,481	—	529,205,878	55.4	—	—		

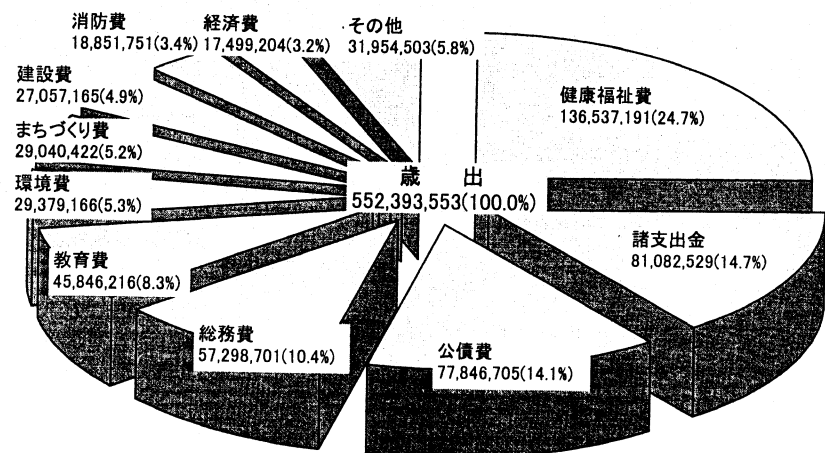
一般会計当初予算の構成 (平成19年度)

(単位 千円)



[その他の内訳]

県支出金	12,110,695 (2.2%)	地方譲与税	3,443,655 (0.6%)	利子割交付金	556,625 (0.1%)
財産収入	7,179,759 (1.3%)	地方特例交付金	2,533,617 (0.5%)	交通安全対策特別交付金	527,457 (0.1%)
分担金及び負担金	6,954,857 (1.3%)	配当割交付金	748,365 (0.1%)	寄附金	338,807 (0.1%)
軽油引取税交付金	4,516,222 (0.8%)	株式等譲渡所得割交付金	631,490 (0.1%)	繰越金	100,000 (0.0%)
自動車取得税交付金	3,998,840 (0.7%)	地方交付税	600,000 (0.1%)	ゴルフ場利用税交付金	48,832 (0.0%)




[その他の内訳]

港湾	11,477,484 (2.1%)	市民費	8,743,913 (1.6%)	予備費	500,000 (0.1%)
区役所費	9,549,353 (1.7%)	議会費	1,683,753 (0.3%)		

一般会計及び市税当初予算各年度比較

(単位 千円)



○ 市税予算 □ 一般会計予算