

# 市 税 概 要

平成 20 年度版

川崎市財政局

## 目 次

第1 [総 括]	
1 人口・世帯数・面積	2
2 一般会計決算額と市税	2
3 市税予算・決算(調定及び収入額等) 累年比較	4
4 国税・県税調定及び収入額累年比較(市内税務署・市内県税事務所取扱分)	4
5 市税等予算額累年比較	6
6 市税等決算額(平成19年度)	10
7 市税等(税目別)調定額・収入額累年比較	12
8 市税等収入状況(平成19年度)	20
(1) 総括	20
(2) 管区別(現年課税分)	22
9 市税納付(入)額等状況(平成19年度)	26
第2 [賦 課]	
I 市・県民税	
1 市・県民税(個人)当初調定累年比較	32
2 市・県民税(個人)課税状況(平成19年度)	34
3 市民税(法人)調定額調	36
(1) 累年比較	36
(2) 超過課税調定額累年比較	38
(3) 管区別(平成19年度)	40
II 固定資産税	
1 固定資産税(土地・家屋)課税状況	42
(1) 土地	42
(2) 家屋	44
2 固定資産税(償却資産)課税状況(平成19年度)	46
3 固定資産税(償却資産)決算調定額累年比較	48
4 国有資産等所在市交付金及び納付金に関する調	48
III 軽自動車税	
1 軽自動車税調定額累年比較	50

2 軽自動車税課税状況(平成19年度).....	52
IV 市たばこ税	
市たばこ税調定額累年比較.....	54
V 特別土地保有税	
特別土地保有税調定額累年比較.....	54
VI 入湯税	
入湯税調定額累年比較.....	56
VII 事業所税	
1 事業所税調定額累年比較.....	56
2 事業所税課税状況(平成19年度).....	56
VIII 地方譲与税等	
1 所得譲与税累年比較.....	58
2 自動車重量譲与税累年比較.....	58
3 地方道路譲与税累年比較.....	58
4 特別とん譲与税累年比較.....	58
5 航空機燃料譲与税累年比較.....	58
6 石油ガス譲与税累年比較.....	58
7 利子割交付金累年比較.....	58
8 配当割交付金累年比較.....	59
9 株式等譲渡所得割交付金累年比較.....	59
10 地方消費税交付金累年比較.....	59
11 ゴルフ場利用税交付金累年比較.....	59
12 特別地方消費税交付金累年比較.....	59
13 自動車取得税交付金累年比較.....	59
14 軽油引取税交付金累年比較.....	59
IX 市税外収入	
1 市税外収入累年比較.....	60

2 諸証明及び手数料(平成19年度).....	60
(1) 全市分.....	60
(2) 管区別.....	62

### 第3 [徴 収]

1 徴収・処分状況調(平成19年度).....	64
2 徴収状況.....	66
(1) 累年比較.....	66
(2) 管区別(平成19年度).....	68
3 市税不納欠損額累年比較.....	70
4 市税滞納繰越状況累年比較.....	72

### 第4 [そ の 他]

1 徴税費累年比較.....	74
2 納税貯蓄組合累年比較.....	74
(1) 組合員等.....	74
(2) 組合の納付状況.....	76
3 口座振替の納付状況累年比較.....	78

### 第5 [参 考]

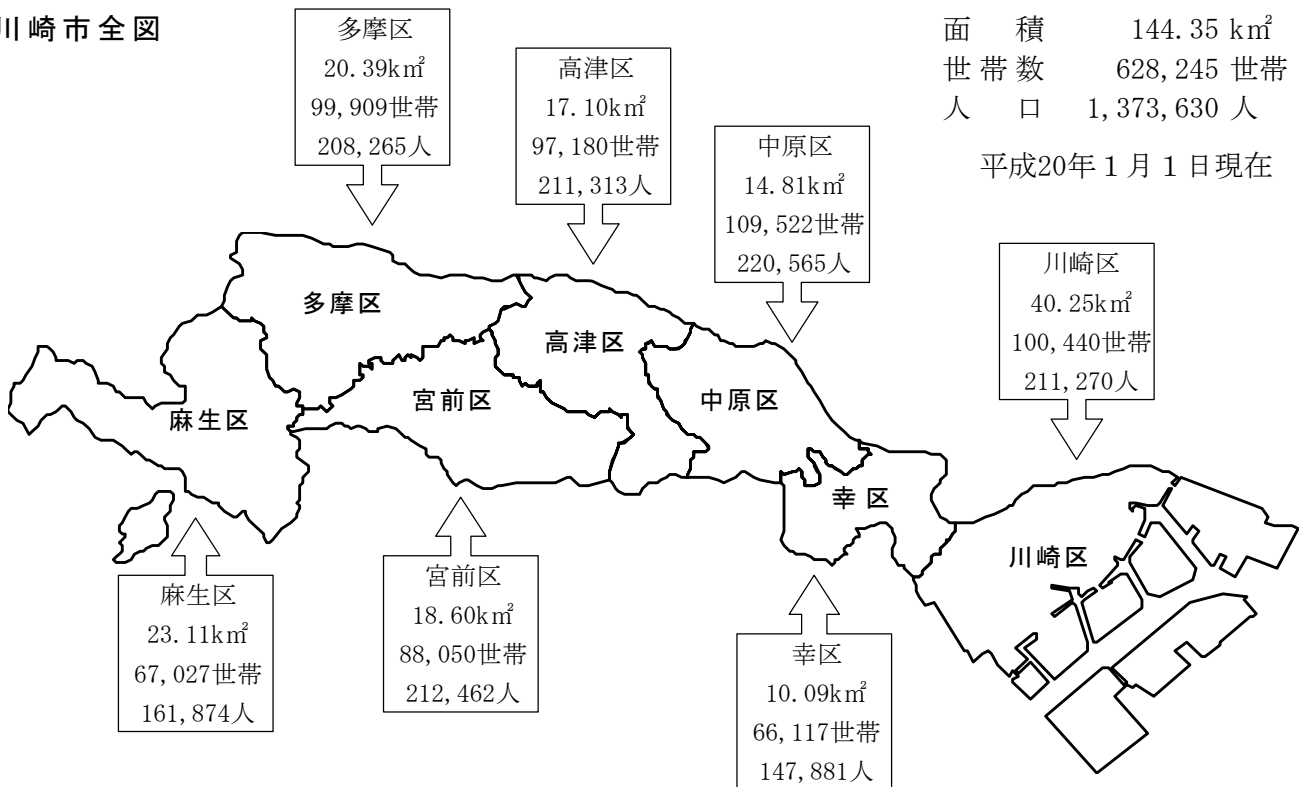
1 税務機構及び職員数.....	80
2 税務事務分掌.....	82
3 市税税率等.....	84
4 市民税(個人)所得控除額等.....	86
5 所得税の諸控除.....	88
6 市内税務署取扱い、国税額累年比較.....	90
7 市内県税事務所取扱い、県税額累年比較.....	90
8 指定都市の状況(平成19年度).....	92
(1) 人口等.....	92
(2) 市税等決算額.....	96

(注) 各表に使用した符号の用法は次のとおりである。

「0」単位未満、「－」皆無または該当事項なし、「△」負数

川崎市全図

面積 144.35 km<sup>2</sup>  
世帯数 628,245 世帯  
人口 1,373,630 人  
平成20年1月1日現在



# 第1 [総括]

## 1 人口・世帯数・面積

年 区分		45	50	55	60	2
		人口	958,340	1,005,448	1,045,082	1,079,701
男	503,729	526,211	546,705	564,818	609,324	
女	454,611	479,237	498,377	514,883	550,500	
世帯数(世帯)	295,476	301,244	336,043	402,938	451,568	
面積(km <sup>2</sup> )	136.17	137.53	142.16	142.63	142.77	
人口密度(km <sup>2</sup> 当たり)	7,038	7,311	7,351	7,570	8,124	
区 (支所別人口)	川崎区	—	219,376	203,234	194,112	198,048
	区役所	131,792	87,139	80,602	77,122	81,298
	大師支所	81,155	72,248	68,133	65,959	67,180
	田島支所	72,071	59,989	54,499	51,031	49,570
	幸区	75,545	148,557	141,418	135,928	142,362
	中原区	266,314	197,161	187,985	183,426	186,363
	高津区	184,406	248,897	280,855	152,136	162,524
	宮前区	—	—	—	157,201	174,495
	多摩区	147,057	191,457	231,590	151,052	172,603
麻生区	—	—	—	105,846	123,429	

(注) 各年1月1日現在。

(単位 人)

7	12	16	17	18	19	20
1,202,796	1,241,552	1,295,121	1,306,992	1,329,769	1,346,580	1,373,630
632,086	646,449	670,721	675,985	688,184	696,187	709,602
570,710	595,103	624,400	631,007	641,585	650,393	664,028
500,877	537,330	578,971	587,929	597,026	610,033	628,245
143.85	144.35	144.35	144.35	144.35	144.35	144.35
8,361	8,601	8,972	9,054	9,212	9,329	9,516
197,396	194,528	201,246	202,720	203,934	206,345	211,270
82,939	83,533	85,418	86,181	87,407	89,289	91,300
65,624	63,260	67,460	67,962	68,097	68,570	70,263
48,833	47,735	48,368	48,577	48,430	48,486	49,707
140,128	136,710	140,728	142,010	144,644	145,031	147,881
191,533	195,834	204,825	206,207	211,164	215,177	220,565
171,072	180,444	193,972	198,500	202,079	206,380	211,313
185,006	198,221	204,265	205,835	208,133	209,547	212,462
186,216	195,678	201,801	201,888	205,644	206,214	208,265
131,445	140,137	148,284	149,832	154,171	157,886	161,874

## 2 一般会計決算額と市税

年度 区分		45	50	55	60	2
		一般歳入(A)	46,710,751	140,355,100	225,554,368	318,339,993
会計歳出(B)	44,126,489	131,361,749	220,397,024	313,839,947	405,452,810	
市税(C)	25,168,887	55,798,649	117,778,795	182,940,386	249,525,645	
(C)/(A)(%)	53.9	39.8	52.2	57.5	60.1	
基準収入額(D)	17,614,436	45,087,538	81,500,386	130,952,277	179,869,040	
財政需要額(E)	14,407,366	52,398,011	89,409,247	122,544,791	167,505,628	
(D)/(E)(%)	122.3	86.0	91.2	106.9	107.4	

(注) 平成20年度の(A)～(C)は当初予算額、(D)及び(E)は当初算定額。

(単位 千円)

7	12	16	17	18	19	20
517,529,695	545,843,505	513,440,231	509,499,403	530,470,982	531,346,666	609,463,595
511,324,690	541,093,588	509,128,431	504,152,386	524,146,536	524,264,889	609,463,595
271,373,827	265,678,464	254,759,211	262,778,889	270,262,937	289,669,034	288,808,084
52.4	48.7	49.6	51.6	50.9	54.5	47.4
215,225,292	211,758,983	205,849,519	209,952,168	217,809,468	221,885,945	226,569,327
201,698,243	231,088,095	201,124,922	202,037,420	205,312,647	205,472,210	206,178,365
106.7	91.6	102.3	103.9	106.1	108.0	109.9

### 3 市税予算・決算(調定及び収入額等)累年比較

区分		年度				
		45	50	55	60	2
予 算 額		23,800,317	54,878,296	117,256,700	181,364,601	245,493,463
決 算	調 定 額	25,657,462	56,771,671	119,763,100	187,411,956	255,387,323
	収 入 額	25,168,887	55,798,649	117,778,795	182,940,386	249,525,645
	不 納 欠 損 額	45,758	70,075	85,633	156,982	462,807
	収 入 未 済 額	442,817	902,947	1,898,672	4,314,588	5,398,871
	予 算 比	105.8	101.7	100.4	100.9	101.6
	収 入 率	98.1	98.3	98.3	97.6	97.7
前 年 比	予 算 額	122.2	108.9	117.3	113.1	103.6
	調 定 額	120.7	107.6	116.9	112.5	104.1
	収 入 額	121.2	107.6	116.7	112.5	104.0

(注)平成20年度は当初予算額。

### 4 国税・県税調定及び収入額累年比較(市内税務署・市内県税事務所取扱分)

区分		年度				
		45	50	55	60	2
国 税	調 定 額	194,690,457	312,189,973	567,253,871	656,907,501	973,611,382
	収 入 額	184,707,382	281,929,824	539,448,655	621,981,030	911,137,021
	収 入 率	94.9	90.3	95.1	94.7	93.6
	前年比(収入)	114.4	103.3	109.1	90.0	112.2
県 税	調 定 額	30,736,648	31,655,050	84,873,738	115,137,658	151,555,145
	収 入 額	29,840,600	30,848,191	83,507,577	112,939,151	149,102,451
	収 入 率	97.1	97.5	98.4	98.1	98.4
	前年比(収入)	123.6	70.4	136.1	116.0	99.8

(注) 1 国税は、川崎南・北・西税務署扱い分。県税は、川崎・高津・麻生県税事務所扱い分。  
2 平成12年度以降の国税の調定及び収入額は、国が消費税と併せて賦課徴収している

(単位 千円・%)

(単位 千円・%)						
7	12	16	17	18	19	20
269,609,453	265,180,582	252,135,370	260,336,251	267,294,778	286,819,949	288,808,084
286,000,259	283,076,647	268,570,813	274,960,569	281,170,951	300,567,607	300,609,321
271,373,827	265,678,464	254,759,211	262,778,889	270,262,937	289,669,034	288,808,084
652,103	1,467,969	1,576,857	1,621,261	1,288,700	845,471	—
13,974,329	15,930,214	12,234,745	10,560,419	9,619,314	10,053,102	—
100.7	100.2	101.0	100.9	101.1	101.0	100.0
94.9	93.9	94.9	95.6	96.1	96.4	96.1
106.3	97.3	99.4	103.3	102.7	107.3	100.7
104.9	97.5	99.2	102.4	102.3	106.9	100.0
104.6	97.3	99.9	103.1	102.8	107.2	99.7

(単位 千円・%)

(単位 千円・%)					
7	12	16	17	18	19
929,207,174	863,587,989	836,492,490	882,178,724	892,870,465	850,302,112
835,471,610	790,965,559	774,181,924	823,730,114	837,820,371	803,158,060
89.9	91.6	92.6	93.4	93.8	94.5
100.9	103.9	98.0	106.4	101.7	95.9
116,671,141	96,325,063	109,267,862	117,386,293	122,436,606	166,172,169
111,673,192	90,953,871	104,768,935	112,847,211	117,935,985	160,990,082
95.7	94.4	95.9	96.1	96.3	96.9
109.1	114.2	121.3	107.7	104.5	136.5

分。  
地方消費税(道府県税)相当分を除いた推計額である。

5 市税等予算額累年比較

区 分	昭 和 45 年 度		昭 和 50 年 度		昭 和 55 年 度	
	当 初	最 終	当 初	最 終	当 初	最 終
市 税	20,400,317	23,800,317	56,048,744	54,878,296	105,803,269	117,256,700
市 民 税	7,866,754	9,576,754	25,068,370	21,806,060	45,372,335	53,196,264
個 人	4,745,741	5,705,741	17,747,631	16,677,118	32,544,649	35,589,716
現 年 課 税 分	4,674,402	5,634,402	17,630,365	16,559,852	32,325,133	35,370,200
滞 納 繰 越 分	71,339	71,339	117,266	117,266	219,516	219,516
法 人	3,121,013	3,871,013	7,320,739	5,128,942	12,827,686	17,606,548
現 年 課 税 分	3,112,112	3,862,112	7,296,626	5,104,829	12,798,246	17,577,108
滞 納 繰 越 分	8,901	8,901	24,113	24,113	29,440	29,440
固 定 資 産 税	8,822,290	9,942,290	22,469,212	23,647,282	40,320,662	41,860,464
固 定 資 産 税	8,592,887	9,712,887	22,076,844	23,236,540	39,654,351	41,194,153
現 年 課 税 分	8,565,935	9,685,935	22,051,290	23,210,986	39,559,814	41,099,616
土 地	1,421,489	1,601,489	10,530,726	10,788,112	19,487,425	19,540,775
家 屋	2,678,448	2,898,448	5,087,342	5,265,861	8,889,350	9,050,536
償 却 資 産	4,465,998	5,185,998	6,433,222	7,157,013	11,183,039	12,508,305
滞 納 繰 越 分	26,952	26,952	25,554	25,554	94,537	94,537
国 有 資 産 等 所 在 市 交 付 金	229,403	229,403	392,368	410,742	666,311	666,311
軽 自 動 車 税	68,175	68,175	82,283	82,283	115,351	115,351
現 年 課 税 分	65,962	65,962	81,529	81,529	114,481	114,481
滞 納 繰 越 分	2,213	2,213	754	754	870	870
市 た ば こ 消 費 税	1,511,976	1,711,976	2,673,595	2,764,922	4,234,761	4,234,761
電 気 税	1,097,325	1,227,325	1,905,000	2,015,471	3,466,979	5,083,666
ガ ス 税	170,734	170,734	205,923	225,224	101,607	199,168
特 別 土 地 保 有 税	—	—	451,410	919,211	265,238	392,232
現 年 課 税 分	—	—	450,215	918,016	257,816	384,810
滞 納 繰 越 分	—	—	1,195	1,195	7,422	7,422
商 品 切 手 発 行 税	—	—	—	—	—	—
事 業 所 税	—	—	310,239	473,073	3,921,861	4,112,413
現 年 課 税 分	—	—	310,239	473,073	3,920,788	4,111,340
滞 納 繰 越 分	—	—	—	—	1,073	1,073
都 市 計 画 税	863,063	1,103,063	2,882,712	2,944,770	8,004,475	8,062,381
現 年 課 税 分	858,956	1,098,956	2,877,843	2,939,901	7,983,455	8,041,361
滞 納 繰 越 分	4,107	4,107	4,869	4,869	21,020	21,020
旧 法 に よ る 税	—	—	—	—	—	—
地 方 譲 与 税	204,079	204,079	1,471,464	1,528,200	2,549,637	2,549,637
利 子 割 交 付 金	—	—	—	—	—	—
地 方 消 費 税 交 付 金	—	—	—	—	—	—
娯 楽 施 設 利 用 税 交 付 金	9,368	9,368	6,296	58,203	4,507	58,339
特 別 地 方 消 費 税 交 付 金	—	—	—	—	—	—
自 動 車 取 得 税 交 付 金	374,427	374,427	1,019,914	1,339,768	2,069,880	2,203,467
軽 油 引 取 税 交 付 金	—	—	1,047,932	880,369	1,984,400	1,984,400
国 有 提 供 施 設 助 成 交 付 金	2,353	2,353	22,600	24,033	—	—

(注) 昭和45年度から昭和60年度の国有資産等所在市交付金には納付金を含み、平成2年度以降の市たばこ消費税  
また、旧法による税は、平成2年度が市たばこ消費税・電気税・ガス税、平成7年度が商品切手発行税であり、

(単位 千円)

昭 和 60 年 度		平 成 2 年 度		平 成 7 年 度		平 成 12 年 度	
当 初	最 終	当 初	最 終	当 初	最 終	当 初	最 終
175,761,979	181,364,601	243,006,463	245,493,463	268,405,572	269,609,453	261,603,505	265,180,582
81,723,979	84,514,556	127,073,633	126,671,633	113,850,674	114,250,674	101,372,549	104,949,626
56,672,831	58,232,536	89,095,606	94,110,606	94,640,076	94,640,076	85,858,080	87,322,839
56,092,659	57,652,364	88,179,028	93,194,028	93,304,483	93,304,483	84,334,971	85,799,730
580,172	580,172	916,578	916,578	1,335,593	1,335,593	1,523,109	1,523,109
25,051,148	26,282,020	37,978,027	32,561,027	19,210,598	19,610,598	15,514,469	17,626,787
25,014,250	26,245,122	37,916,497	32,499,497	19,142,554	19,542,554	15,466,125	17,578,443
36,898	36,898	61,530	61,530	68,044	68,044	48,344	48,344
62,517,962	64,272,124	83,173,966	84,755,966	112,462,922	112,462,922	117,365,909	117,365,909
61,523,987	63,278,149	82,954,484	84,536,484	112,136,268	112,136,268	116,956,060	116,956,060
61,265,948	63,020,110	82,665,046	84,247,046	111,322,764	111,322,764	115,284,603	115,284,603
28,755,132	28,935,598	35,574,492	35,574,492	51,221,546	51,221,546	54,853,838	54,853,838
14,294,022	14,457,694	23,842,254	23,842,254	33,133,637	33,133,637	35,676,003	35,676,003
18,216,794	19,626,818	23,248,300	24,830,300	26,967,581	26,967,581	24,754,762	24,754,762
258,039	258,039	289,438	289,438	813,504	813,504	1,671,457	1,671,457
993,975	993,975	219,482	219,482	326,654	326,654	409,849	409,849
252,077	252,077	310,124	310,124	333,436	333,436	356,747	356,747
249,551	249,551	306,032	306,032	325,506	325,506	346,203	346,203
2,526	2,526	4,092	4,092	7,930	7,930	10,544	10,544
5,621,400	5,917,995	6,361,859	6,771,859	7,290,840	7,290,840	8,568,229	8,568,229
6,366,953	6,511,615	—	—	—	—	—	—
170,122	170,122	—	—	—	—	—	—
262,781	664,334	509,433	926,433	832,557	1,284,440	401,554	401,554
247,683	649,236	498,503	915,503	795,077	1,246,960	331,531	331,531
15,098	15,098	10,930	10,930	37,480	37,480	70,023	70,023
85,790	85,790	123,877	123,877	—	—	—	—
6,099,154	6,314,227	7,848,592	8,328,592	8,757,055	9,109,053	8,281,369	8,281,369
6,097,633	6,312,706	7,842,634	8,322,634	8,754,422	9,106,420	8,264,080	8,264,080
1,521	1,521	5,958	5,958	2,633	2,633	17,289	17,289
12,661,761	12,661,761	17,604,976	17,604,976	24,878,087	24,878,087	25,257,148	25,257,148
12,604,826	12,604,826	17,531,268	17,531,268	24,655,701	24,655,701	24,797,739	24,797,739
56,935	56,935	73,708	73,708	222,386	222,386	459,409	459,409
—	—	3	3	1	1	—	—
2,120,691	2,120,691	8,830,489	7,881,489	8,758,869	8,758,869	3,437,682	3,437,682
—	—	3,685,763	5,876,763	5,120,032	5,120,032	5,289,361	5,366,646
—	—	—	—	—	—	10,616,254	11,080,070
56,294	56,294	77,476	77,476	74,900	74,900	55,132	55,132
—	—	37,808	37,808	117,000	117,000	40,365	40,365
2,758,443	2,758,443	5,572,736	5,572,736	5,356,434	5,356,434	3,469,237	3,469,237
2,677,500	2,677,500	3,476,265	3,476,265	5,715,540	5,715,540	5,737,202	5,737,202
—	—	—	—	—	—	—	—

は市たばこ税で、予算額には滞納繰越分1千円を含む。  
平成2年度以降の娯楽施設利用税交付金はゴルフ場利用税交付金である。

5 市税等予算額累年比較(続)

区 分	平成 16 年 度		平成 17 年 度		平成 18 年 度	
	当 初	最 終	当 初	最 終	当 初	最 終
市	251,715,080	252,135,370	251,734,716	260,336,251	261,878,770	267,294,778
市 民 税	103,125,386	103,545,676	104,454,208	112,352,118	119,270,358	124,686,366
個 人	86,242,732	86,242,732	84,784,995	88,247,414	96,632,041	96,632,041
現年課税分	84,977,931	84,977,931	83,670,232	87,132,651	95,482,897	95,482,897
滞納繰越分	1,264,801	1,264,801	1,114,763	1,114,763	1,149,144	1,149,144
法 人	16,882,654	17,302,944	19,669,213	24,104,704	22,638,317	28,054,325
現年課税分	16,828,782	17,249,072	19,624,068	24,059,559	22,586,773	28,002,781
滞納繰越分	53,872	53,872	45,145	45,145	51,544	51,544
固 定 資 産 税	109,226,859	109,226,859	108,725,615	108,966,337	104,193,592	104,193,592
固 定 資 産 税	108,760,255	108,760,255	108,258,416	108,499,138	103,722,776	103,722,776
現年課税分	107,527,232	107,527,232	107,032,184	107,272,906	102,635,763	102,635,763
土 地	47,781,983	47,781,983	45,906,635	46,147,357	44,815,054	44,815,054
家 屋	38,840,402	38,840,402	40,511,700	40,511,700	37,952,541	37,952,541
償 却 資 産	20,904,847	20,904,847	20,613,849	20,613,849	19,868,168	19,868,168
滞納繰越分	1,233,023	1,233,023	1,226,232	1,226,232	1,087,013	1,087,013
国有資産等所在市交付金 及び納付金	466,604	466,604	467,199	467,199	470,816	470,816
軽 自 動 車 税	423,908	423,908	438,381	438,381	456,065	456,065
現年課税分	410,975	410,975	426,542	426,542	444,103	444,103
滞納繰越分	12,933	12,933	11,839	11,839	11,962	11,962
市 た ば こ 税	8,478,750	8,478,750	8,178,550	8,331,344	8,683,553	8,683,553
現年課税分	8,478,749	8,478,749	8,178,549	8,331,343	8,683,552	8,683,552
滞納繰越分	1	1	1	1	1	1
特 別 土 地 保 有 税	2,017	2,017	2,011	2,011	2	2
現年課税分	1	1	1	1	1	1
滞納繰越分	2,016	2,016	2,010	2,010	1	1
入 湯 税	-	-	-	-	-	-
現年課税分	-	-	-	-	-	-
滞納繰越分	-	-	-	-	-	-
事 業 所 税	7,472,836	7,472,836	7,237,887	7,381,734	7,468,267	7,468,267
現年課税分	7,468,758	7,468,758	7,233,794	7,377,641	7,465,135	7,465,135
滞納繰越分	4,078	4,078	4,093	4,093	3,132	3,132
都 市 計 画 税	22,985,324	22,985,324	22,698,064	22,864,326	21,806,933	21,806,933
現年課税分	22,662,925	22,662,925	22,380,881	22,547,143	21,525,145	21,525,145
滞納繰越分	322,399	322,399	317,183	317,183	281,788	281,788
地 方 譲 与 税	5,909,617	5,909,617	7,824,389	7,824,389	11,305,467	11,305,467
利 子 割 交 付 金	1,263,667	1,263,667	812,080	886,144	648,505	648,505
配 当 割 交 付 金	368,590	368,590	409,238	409,238	479,399	444,996
株式等譲渡所得割交付金	200,600	200,600	152,944	424,112	426,533	670,318
地方消費税交付金	11,367,023	11,745,387	11,051,522	11,130,364	11,149,522	12,142,657
ゴルフ場利用税交付金	51,254	51,254	50,764	50,764	48,930	48,930
特別地方消費税交付金	1	1	1	1	1	1
自動車取得税交付金	3,415,270	4,002,546	3,834,852	3,834,852	4,127,565	4,127,565
軽油引取税交付金	5,178,816	5,178,816	4,958,388	4,958,388	4,837,752	4,837,752

(単位 千円・%)

平成 19 年 度		平 成 20 年 度 ( 当 初 )					
当 初	最 終	調定見込額	収入 見込率	収入見込額 (予算額)	前年比 (対当初)	構成比 (予算額)	備 考
282,191,830	286,819,949	300,609,321	96.1	288,808,084	102.3	100.0	
137,566,545	141,855,893	149,043,942	95.1	141,685,795	103.0	49.0	
111,023,899	111,023,899	119,577,139	94.1	112,570,234	101.4	39.0	
109,707,415	109,707,415	113,598,714	97.8	111,099,542	101.3	38.5	均 等 割 2,116,706 所 得 割 108,982,836
1,316,484	1,316,484	5,978,425	24.6	1,470,692	111.7	0.5	
26,542,646	30,831,994	29,466,803	98.8	29,115,561	109.7	10.0	
26,496,393	30,785,741	29,196,011	99.5	29,050,030	109.6	10.0	均 等 割 3,839,177 法 人 税 割 25,210,853
46,253	46,253	270,792	24.2	65,531	141.7	0.0	
105,564,591	105,903,362	111,443,427	96.9	107,961,522	102.3	37.4	
105,080,936	105,419,707	111,071,691	96.9	107,589,786	102.4	37.3	
104,014,030	104,352,801	108,044,834	98.6	106,574,543	102.5	36.9	
44,549,427	44,549,427	45,167,974	98.4	44,445,286	99.8	15.4	
40,021,429	40,021,429	42,997,755	98.4	42,309,790	105.7	14.6	
19,443,174	19,781,945	19,879,105	99.7	19,819,467	101.9	6.9	
1,066,906	1,066,906	3,026,857	33.5	1,015,243	95.2	0.4	
483,655	483,655	371,736	100.0	371,736	76.9	0.1	
477,000	477,000	551,147	90.7	499,809	104.8	0.2	
466,476	466,476	506,736	96.6	489,506	104.9	0.2	
10,524	10,524	44,411	23.2	10,303	97.9	0.0	
8,701,189	8,701,189	8,122,078	100.0	8,122,050	93.3	2.8	
8,701,188	8,701,188	8,122,049	100.0	8,122,049	93.3	2.8	
1	1	29	3.4	1	100.0	0.0	
2	2	7,613	0.0	2	100.0	0.0	
1	1	1	100.0	1	100.0	0.0	
1	1	7,612	0.0	1	100.0	0.0	
990	990	858	100.0	858	86.7	0.0	
990	990	857	100.0	857	86.6	0.0	
-	-	1	100.0	1	皆増	0.0	
7,637,607	7,637,607	7,823,145	99.7	7,802,449	102.2	2.7	
7,633,241	7,633,241	7,814,440	99.8	7,798,811	102.2	2.7	
4,366	4,366	8,705	41.8	3,638	83.3	0.0	
22,243,906	22,243,906	23,617,111	96.3	22,735,599	102.2	7.9	
21,968,976	21,968,976	22,839,893	98.4	22,474,454	102.3	7.8	土 地 12,913,165 家 屋 9,561,289
274,930	274,930	777,218	33.6	261,145	95.0	0.1	
3,443,655	3,443,655	3,444,652	100.0	3,444,652	100.0	-	自動車重量 1,924,734 地方道路 879,362
556,625	990,996	1,079,246	100.0	1,079,246	193.9	-	
748,365	1,186,534	1,189,285	100.0	1,189,285	158.9	-	特別とん 607,235
631,490	631,490	422,815	100.0	422,815	67.0	-	航空機燃料 1
12,412,228	12,412,228	11,110,549	100.0	11,110,549	89.5	-	石油ガス 33,320
48,832	48,832	49,285	100.0	49,285	100.9	-	
-	-	-	-	-	-	-	
3,998,840	3,998,840	3,452,014	100.0	3,452,014	86.3	-	
4,516,222	4,516,222	4,344,960	100.0	4,344,960	96.2	-	

6 市税等決算額(平成19年度)

区 分	予 算 額 ( 千 円 )			決 算 額 ( D )
	当 初 ( A )	補 正 ( B )	最 終 ( C )	
市 税	282,191,830	4,628,119	286,819,949	289,669,033,514
現 年 課 税 分	279,472,365	4,628,119	284,100,484	286,899,743,611
滞 納 繰 越 分	2,719,465	—	2,719,465	2,769,289,903
市 民 税	137,566,545	4,289,348	141,855,893	143,723,652,576
現 年 課 税 分	136,203,808	4,289,348	140,493,156	142,302,427,415
個 人	109,707,415	—	109,707,415	110,273,557,820
法 人	26,496,393	4,289,348	30,785,741	32,028,869,595
滞 納 繰 越 分	1,362,737	—	1,362,737	1,421,225,161
固 定 資 産 税	105,564,591	338,771	105,903,362	106,721,219,526
現 年 課 税 分	104,014,030	338,771	104,352,801	105,176,828,249
土 地	44,549,427	—	44,549,427	45,044,244,650
家 屋	40,021,429	—	40,021,429	40,107,286,157
償 却 資 産	19,443,174	338,771	19,781,945	20,025,297,442
滞 納 繰 越 分	1,066,906	—	1,066,906	1,060,358,477
国有資産等所在市交付金	483,655	—	483,655	484,032,800
軽 自 動 車 税	477,000	—	477,000	494,417,633
現 年 課 税 分	466,476	—	466,476	483,788,043
滞 納 繰 越 分	10,524	—	10,524	10,629,590
市 た ば こ 税	8,701,189	—	8,701,189	8,528,584,459
現 年 課 税 分	8,701,188	—	8,701,188	8,528,521,645
滞 納 繰 越 分	1	—	1	62,814
特 別 土 地 保 有 税	2	—	2	573,000
現 年 課 税 分	1	—	1	—
滞 納 繰 越 分	1	—	1	573,000
入 湯 税	990	—	990	1,805,700
現 年 課 税 分	990	—	990	1,805,700
滞 納 繰 越 分	—	—	—	—
事 業 所 税	7,637,607	—	7,637,607	7,800,660,172
現 年 課 税 分	7,633,241	—	7,633,241	7,797,993,372
滞 納 繰 越 分	4,366	—	4,366	2,666,800
都 市 計 画 税	22,243,906	—	22,243,906	22,398,120,448
現 年 課 税 分	21,968,976	—	21,968,976	22,124,346,387
滞 納 繰 越 分	274,930	—	274,930	273,774,061
地 方 譲 与 税	3,443,655	—	3,443,655	3,525,510,944
利 子 割 交 付 金	556,625	434,371	990,996	1,026,788,000
配 当 割 交 付 金	748,365	438,169	1,186,534	1,087,757,000
株 式 等 譲 渡 所 得 割 交 付 金	631,490	—	631,490	810,973,000
地 方 消 費 税 交 付 金	12,412,228	—	12,412,228	12,226,627,000
ゴ ル フ 場 利 用 税 交 付 金	48,832	—	48,832	48,159,440
自 動 車 取 得 税 交 付 金	3,998,840	—	3,998,840	3,908,338,049
軽 油 引 取 税 交 付 金	4,516,222	—	4,516,222	4,603,364,232

(単位 円・%)

対 予 算 比 較				対 前 年 比 較		
対 当 初 ( D - A )	( D / A )	対 最 終 ( D - C )	( D / C )	18年度決算額(E)	( D - E )	( D / E )
7,477,203,514	102.6	2,849,084,514	101.0	270,262,936,664	19,406,096,850	107.2
7,427,378,611	102.7	2,799,259,611	101.0	267,328,786,941	19,570,956,670	107.3
49,824,903	101.8	49,824,903	101.8	2,934,149,723	△164,859,820	94.4
6,157,107,576	104.5	1,867,759,576	101.3	126,629,435,117	17,094,217,459	113.5
6,098,619,415	104.5	1,809,271,415	101.3	125,290,505,165	17,011,922,250	113.6
566,142,820	100.5	566,142,820	100.5	95,938,049,481	14,335,508,339	114.9
5,532,476,595	120.9	1,243,128,595	104.0	29,352,455,684	2,676,413,911	109.1
58,488,161	104.3	58,488,161	104.3	1,338,929,952	82,295,209	106.1
1,156,628,526	101.1	817,857,526	100.8	104,917,232,915	1,803,986,611	101.7
1,162,798,249	101.1	824,027,249	100.8	103,220,936,066	1,955,892,183	101.9
494,817,650	101.1	494,817,650	101.1	45,190,081,527	△145,836,877	99.7
85,857,157	100.2	85,857,157	100.2	38,112,806,992	1,994,479,165	105.2
582,123,442	103.0	243,352,442	101.2	19,918,047,547	107,249,895	100.5
△6,547,523	99.4	△6,547,523	99.4	1,222,798,149	△162,439,672	86.7
377,800	100.1	377,800	100.1	473,498,700	10,534,100	102.2
17,417,633	103.7	17,417,633	103.7	473,652,816	20,764,817	104.4
17,312,043	103.7	17,312,043	103.7	461,765,871	22,022,172	104.8
105,590	101.0	105,590	101.0	11,886,945	△1,257,355	89.4
△172,604,541	98.0	△172,604,541	98.0	8,551,354,472	△22,770,013	99.7
△172,666,355	98.0	△172,666,355	98.0	8,551,342,217	△22,820,572	99.7
61,814	著増	61,814	著増	12,255	50,559	512.6
571,000	著増	571,000	著増	75,472,600	△74,899,600	0.8
△1,000	皆減	△1,000	皆減	38,412,700	△38,412,700	皆減
572,000	著増	572,000	著増	37,059,900	△36,486,900	1.5
815,700	182.4	815,700	182.4	—	1,805,700	皆増
815,700	182.4	815,700	182.4	—	1,805,700	皆増
—	—	—	—	—	—	—
163,053,172	102.1	163,053,172	102.1	7,617,207,600	183,452,572	102.4
164,752,372	102.2	164,752,372	102.2	7,611,490,300	186,503,072	102.5
△1,699,200	61.1	△1,699,200	61.1	5,717,300	△3,050,500	46.6
154,214,448	100.7	154,214,448	100.7	21,998,581,144	399,539,304	101.8
155,370,387	100.7	155,370,387	100.7	21,680,835,922	443,510,465	102.0
△1,155,939	99.6	△1,155,939	99.6	317,745,222	△43,971,161	86.2
81,855,944	102.4	81,855,944	102.4	11,393,978,844	△7,868,467,900	30.9
470,163,000	184.5	35,792,000	103.6	747,251,000	279,537,000	137.4
339,392,000	145.4	△98,777,000	91.7	926,038,000	161,719,000	117.5
179,483,000	128.4	179,483,000	128.4	916,104,000	△105,131,000	88.5
△185,601,000	98.5	△185,601,000	98.5	12,286,710,000	△60,083,000	99.5
△672,560	98.6	△672,560	98.6	49,172,480	△1,013,040	97.9
△90,501,951	97.7	△90,501,951	97.7	4,103,088,530	△194,750,481	95.3
87,142,232	101.9	87,142,232	101.9	4,659,237,144	△55,872,912	98.8



7 市税等(税目別)調定額・収入額累年比較

区 分	昭 和 45 年 度			昭 和 50 年 度		
	調 定 額	収入率	収 入 額	調 定 額	収入率	収 入 額
市 税	25,657,462	98.1	25,168,887	56,771,671	98.3	55,798,649
現年課税分	25,217,094	99.1	24,978,087	55,950,314	99.1	55,467,718
滞納繰越分	440,368	43.3	190,800	821,357	40.3	330,931
市 民 税	10,984,208	96.4	10,586,249	23,183,951	96.8	22,440,345
現年課税分	10,630,648	98.1	10,433,646	22,512,471	98.5	22,169,592
個人・特別徴収	3,741,193	99.5	3,722,932	11,633,490	99.3	11,556,773
個人・普通徴収	2,513,751	95.1	2,391,153	5,271,239	96.1	5,068,250
法人	4,375,704	98.7	4,319,561	5,607,742	98.9	5,544,569
滞納繰越分	353,560	43.2	152,603	671,480	40.3	270,753
固定資産税	10,264,127	99.3	10,193,775	23,941,466	99.3	23,775,236
現年課税分	9,973,149	99.7	9,939,103	23,426,840	99.6	23,327,609
土地・家屋	4,656,566	99.5	4,633,634	16,214,654	99.5	16,138,066
償却資産	5,316,583	99.8	5,305,469	7,212,186	99.7	7,189,543
滞納繰越分	68,254	46.8	31,948	103,884	35.5	36,885
国有資産等所在市交付金	222,724	100.0	222,724	410,742	100.0	410,742
軽自動車税	99,118	90.3	89,525	93,375	92.5	86,336
現年課税分	90,247	97.4	87,884	86,966	97.8	85,084
滞納繰越分	8,871	18.5	1,641	6,409	19.5	1,252
市たばこ消費税	1,739,158	100.0	1,739,158	2,764,922	100.0	2,764,922
電気税	1,226,769	100.0	1,226,769	2,016,071	100.0	2,016,071
ガス税	198,023	100.0	198,023	225,384	100.0	225,384
特別土地保有税	—	—	—	1,055,031	97.2	1,025,913
現年課税分	—	—	—	1,033,273	97.8	1,010,720
滞納繰越分	—	—	—	21,758	69.8	15,193
事業所税	—	—	—	504,903	99.6	502,874
現年課税分	—	—	—	504,903	99.6	502,874
滞納繰越分	—	—	—	—	—	—
都市計画税	1,146,059	99.1	1,135,388	2,986,568	99.2	2,961,568
現年課税分	1,136,376	99.5	1,130,780	2,968,742	99.5	2,954,720
滞納繰越分	9,683	47.6	4,608	17,826	38.4	6,848
地方譲与税	201,218	100.0	201,218	1,528,200	100.0	1,528,200
娯楽施設利用税交付金	13,978	100.0	13,978	58,203	100.0	58,203
自動車取得税交付金	421,197	100.0	421,197	1,339,768	100.0	1,339,768
軽油引取税交付金	—	—	—	880,369	100.0	880,369
国有提供施設助成交付金	3,462	100.0	3,462	24,033	100.0	24,033

(単位 千円・%)

昭 和 55 年 度			前 年 比 ( 収 入 )			構 成 比 ( 収 入 )			指 数 ( 収 入 )	
調 定 額	収入率	収 入 額	45年度	50年度	55年度	45年度	50年度	55年度	50年度	55年度
119,763,100	98.3	117,778,795	121.2	107.6	116.7	100.0	100.0	100.0	222	468
118,318,130	99.1	117,283,941	121.1	107.4	116.8	99.2	99.4	99.6	222	470
1,444,970	34.2	494,854	125.7	158.3	106.9	0.8	0.6	0.4	173	259
54,765,415	97.4	53,349,783	128.9	95.6	123.8	42.1	40.2	45.3	212	504
53,723,875	98.7	53,013,126	128.7	95.2	123.9	41.5	39.7	45.0	212	508
24,715,782	99.5	24,586,712	125.2	119.6	116.1	14.8	20.7	20.9	310	660
11,340,422	95.8	10,866,627	140.5	86.5	120.3	9.5	9.1	9.2	212	454
17,667,671	99.4	17,559,787	125.9	71.3	139.7	17.2	9.9	14.9	128	407
1,041,540	32.3	336,657	142.3	157.9	110.7	0.6	0.5	0.3	177	221
42,370,537	99.1	41,970,947	116.5	121.6	110.8	40.5	42.6	35.6	233	412
41,367,365	99.5	41,142,271	116.9	121.8	110.9	39.5	41.8	34.9	235	414
28,762,802	99.4	28,599,993	116.1	127.2	108.4	18.4	28.9	24.3	348	617
12,604,563	99.5	12,542,278	117.6	111.3	116.9	21.1	12.9	10.6	136	236
297,982	41.4	123,486	85.3	126.7	99.7	0.2	0.1	0.1	115	387
705,190	100.0	705,190	106.2	109.0	109.5	0.8	0.7	0.6	184	317
143,025	94.2	134,669	113.9	92.5	110.0	0.3	0.2	0.1	96	150
136,801	97.3	133,063	115.0	92.4	110.0	0.3	0.2	0.1	97	151
6,224	25.8	1,606	75.2	101.4	110.0	0.0	0.0	0.0	76	98
4,333,297	100.0	4,333,297	112.4	104.8	100.1	6.9	5.0	3.7	159	249
5,131,299	100.0	5,131,299	111.0	100.0	153.7	4.9	3.6	4.4	164	418
237,854	100.0	237,854	111.7	77.7	157.0	0.8	0.4	0.2	114	120
502,841	85.9	432,085	—	105.4	75.4	—	1.8	0.4	—	—
470,046	90.7	426,447	—	104.0	75.5	—	1.8	0.4	—	—
32,795	17.2	5,638	—	著増	70.9	—	0.0	0.0	—	—
4,125,217	99.9	4,119,839	—	皆増	103.0	—	0.9	3.5	—	—
4,122,756	99.9	4,117,537	—	皆増	103.1	—	0.9	3.5	—	—
2,461	93.5	2,302	—	—	69.1	—	—	0.0	—	—
8,153,615	99.0	8,069,022	126.4	104.4	108.9	4.5	5.3	6.8	261	711
8,089,647	99.4	8,043,857	126.6	104.4	108.9	4.5	5.3	6.8	261	711
63,968	39.3	25,165	92.5	110.2	112.8	0.0	0.0	0.0	149	546
2,678,075	100.0	2,678,075	113.2	104.0	99.6	—	—	—	759	1,331
61,022	100.0	61,022	106.4	87.5	105.5	—	—	—	416	437
2,203,467	100.0	2,203,467	109.6	120.7	100.1	—	—	—	318	523
1,981,310	100.0	1,981,310	—	77.0	112.8	—	—	—	—	—
—	—	—	147.1	119.6	—	—	—	—	694	—

(注) 1 前年比、構成比、指数(昭和45年度=100)は、収入額。

2 昭和45年度から昭和60年度の国有資産等所在市交付金には納付金を含む。

7 市税等(税目別)調定額・収入額累年比較(続)

区 分	昭 和 60 年 度			平 成 2 年 度		
	調 定 額	収入率	収 入 額	調 定 額	収入率	収 入 額
市 税	187,411,956	97.6	182,940,386	255,387,323	97.7	249,525,645
現年課税分	183,585,520	99.1	181,844,100	250,203,569	99.1	247,952,120
滞納繰越分	3,826,436	28.7	1,096,286	5,183,754	30.4	1,573,525
市 民 税	88,262,624	96.5	85,148,002	132,458,404	96.6	127,948,152
現年課税分	85,628,782	98.6	84,457,183	128,523,234	98.8	126,925,860
個人・特別徴収	42,393,641	99.4	42,155,630	63,246,434	99.7	63,038,044
個人・普通徴収	16,642,337	94.9	15,786,979	31,992,851	95.9	30,696,115
法人	26,592,804	99.7	26,514,574	33,283,949	99.7	33,191,701
滞納繰越分	2,633,842	26.2	690,819	3,935,170	26.0	1,022,292
固定資産税	65,385,894	98.5	64,376,255	86,941,009	98.9	85,989,751
現年課税分	63,552,949	99.3	63,110,974	85,799,221	99.5	85,375,226
土地・家屋	43,822,318	99.2	43,456,514	60,741,554	99.4	60,353,769
償却資産	19,730,631	99.6	19,654,460	25,057,667	99.9	25,021,457
滞納繰越分	828,811	31.5	261,147	922,305	42.8	395,042
国有資産等所在市交付金	1,004,134	100.0	1,004,134	219,483	100.0	219,483
軽自動車税	288,380	91.3	263,306	350,461	91.1	319,206
現年課税分	270,212	96.0	259,440	321,825	97.0	312,153
滞納繰越分	18,168	21.3	3,866	28,636	24.6	7,053
市 たばこ税	6,005,197	100.0	6,005,197	6,999,398	100.0	6,999,122
現年課税分	6,005,197	100.0	6,005,197	6,999,398	100.0	6,999,122
滞納繰越分	—	—	—	—	—	—
電 気 税	6,566,240	100.0	6,566,240	10	100.0	10
ガ ス 税	172,361	100.0	172,361	—	—	—
特別土地保有税	957,425	92.3	883,727	1,325,359	91.2	1,209,219
現年課税分	815,094	99.1	807,594	1,268,058	91.8	1,164,038
滞納繰越分	142,331	53.5	76,133	57,301	78.8	45,181
商品切手発行税	85,338	100.0	85,338	171,093	100.0	171,093
事業所税	6,673,405	99.9	6,664,701	8,966,282	99.9	8,960,253
現年課税分	6,665,370	100.0	6,662,809	8,960,993	100.0	8,959,415
滞納繰越分	8,035	23.6	1,892	5,289	15.8	838
都市計画税	13,015,092	98.2	12,775,259	18,175,307	98.6	17,928,839
現年課税分	12,819,843	99.2	12,712,830	17,940,254	99.4	17,825,720
滞納繰越分	195,249	32.0	62,429	235,053	43.9	103,119
地方譲与税	2,121,800	100.0	2,121,800	7,937,288	100.0	7,937,288
利子割交付金	—	—	—	5,639,773	100.0	5,639,773
ゴルフ場利用税交付金	69,063	100.0	69,063	77,162	100.0	77,162
特別地方消費税交付金	—	—	—	—	—	—
自動車取得税交付金	2,901,121	100.0	2,901,121	5,862,238	100.0	5,862,238
軽油引取税交付金	2,687,098	100.0	2,687,098	3,780,789	100.0	3,780,789

(注) 1 指数 昭和45年度=100

2 昭和60年度のゴルフ場利用税交付金は娯楽施設利用税交付金であり、市たばこ税は市たばこ消費

3 平成2年度の電気税は旧法による税である。

(単位 千円・%)

平 成 7 年 度	前 年 比 ( 収 入 )			構 成 比 ( 収 入 )			指 数 ( 収 入 )				
	調 定 額	収入率	収 入 額	60年度	2年度	7年度	60年度	2年度	7年度	60年度	2年度
286,000,259	94.9	271,373,827	112.5	104.0	104.6	100.0	100.0	100.0	727	991	1,078
273,579,612	98.3	268,974,887	112.6	104.1	104.5	99.4	99.4	99.1	728	993	1,077
12,420,647	19.3	2,398,940	106.9	94.2	112.0	0.6	0.6	0.9	575	825	1,257
123,879,966	93.0	115,228,598	113.9	104.3	105.3	46.5	51.3	42.5	804	1,209	1,088
116,250,459	98.0	113,879,839	113.9	104.4	105.4	46.1	50.9	42.0	809	1,217	1,091
68,665,965	99.3	68,197,821	111.2	110.1	105.0	23.0	25.3	25.1	1,132	1,693	1,832
27,225,069	93.4	25,416,020	111.6	116.1	104.1	8.6	12.3	9.4	660	1,284	1,063
20,359,425	99.5	20,265,998	120.2	87.5	108.5	14.5	13.3	7.5	614	768	469
7,629,507	17.7	1,348,759	104.8	95.4	103.1	0.4	0.4	0.5	453	670	884
115,806,169	97.1	112,413,313	112.8	105.8	103.3	35.2	34.5	41.4	632	844	1,103
112,785,679	98.7	111,326,842	113.0	105.9	103.2	34.5	34.2	41.0	635	859	1,120
86,377,100	98.4	84,996,437	109.6	105.2	106.3	23.8	24.2	31.3	938	1,303	1,834
26,408,579	99.7	26,330,405	121.2	107.5	94.3	10.7	10.0	9.7	370	472	496
2,693,836	28.2	759,817	100.9	94.8	122.5	0.1	0.2	0.3	817	1,237	2,378
326,654	100.0	326,654	103.4	100.1	105.1	0.6	0.1	0.1	451	99	147
387,490	89.1	345,422	107.1	101.7	101.5	0.1	0.1	0.1	294	357	386
352,002	95.9	337,430	107.0	101.6	101.3	0.1	0.1	0.1	295	355	384
35,488	22.5	7,992	115.6	109.6	115.5	0.0	0.0	0.0	236	430	487
7,492,719	100.0	7,492,208	106.6	103.7	101.0	3.3	2.8	2.8	345	402	431
7,492,522	100.0	7,492,204	106.6	103.7	101.0	3.3	2.8	2.8	345	402	431
197	2.0	4	—	—	皆増	—	—	0.0	—	—	—
—	—	—	103.7	著減	—	3.6	0.0	—	535	0	—
—	—	—	95.2	皆減	—	0.1	—	—	87	—	—
3,239,416	50.4	1,633,939	154.0	113.9	105.2	0.5	0.5	0.6	—	—	—
1,915,086	81.6	1,562,040	146.3	114.8	102.8	0.4	0.5	0.6	—	—	—
1,324,330	5.4	71,899	350.5	94.2	214.4	0.1	0.0	0.0	—	—	—
—	—	—	100.3	128.8	—	0.1	0.1	—	—	—	—
9,245,107	99.9	9,238,864	109.9	93.2	111.1	3.6	3.6	3.4	—	—	—
9,240,017	100.0	9,235,760	110.3	93.4	111.1	3.6	3.6	3.4	—	—	—
5,090	61.0	3,104	7.5	4.0	57.3	0.0	0.0	0.0	—	—	—
25,949,392	96.4	25,021,483	110.4	104.7	105.8	7.0	7.1	9.2	1,125	1,579	2,204
25,217,193	98.4	24,814,118	110.4	104.7	105.7	7.0	7.1	9.1	1,124	1,576	2,194
732,199	28.3	207,365	110.0	97.1	122.8	0.0	0.0	0.1	1,355	2,238	4,500
8,662,090	100.0	8,662,090	77.3	105.9	101.8	—	—	—	1,054	3,945	4,305
4,632,577	100.0	4,632,577	—	221.3	87.3	—	—	—	—	—	—
79,637	100.0	79,637	94.9	99.7	96.1	—	—	—	494	—	—
109,866	100.0	109,866	—	—	88.9	—	—	—	—	—	—
5,267,485	100.0	5,267,485	107.2	107.0	97.5	—	—	—	689	1,392	1,251
5,894,809	100.0	5,894,809	103.4	117.9	103.5	—	—	—	—	—	—

税である。

7 市税等(税目別)調定額・収入額累年比較(続)

区 分	平成12年度			平成15年度		
	調定額	収入率	収入額	調定額	収入率	収入額
市	283,076,647	93.9	265,678,464	270,712,579	94.2	255,126,444
現年課税分	267,101,826	98.4	262,877,103	255,849,311	98.5	251,967,798
滞納繰越分	15,974,821	17.5	2,801,361	14,863,268	21.3	3,158,646
市民税	114,436,500	92.4	105,780,025	112,884,076	92.7	104,697,346
現年課税分	106,483,095	98.1	104,497,726	105,239,884	98.2	103,351,149
個人・特別徴収	63,444,204	99.5	63,137,798	61,294,920	99.6	61,074,086
個人・普通徴収	24,961,086	93.6	23,372,406	25,187,538	93.7	23,600,926
法人	18,077,805	99.5	17,987,522	18,757,426	99.6	18,676,137
滞納繰越分	7,953,405	16.1	1,282,299	7,644,192	17.6	1,346,197
固定資産税	123,038,636	95.0	116,850,154	115,498,473	95.3	110,028,836
現年課税分	117,015,948	98.5	115,284,492	109,797,679	98.6	108,234,694
土地・家屋	92,428,092	98.2	90,769,319	88,277,357	98.3	86,760,686
償却資産	24,587,856	99.7	24,515,173	21,520,322	99.8	21,474,008
滞納繰越分	5,612,839	20.6	1,155,813	5,309,112	26.4	1,402,460
国有資産等所在市交付金及び納付金	409,849	100.0	409,849	391,682	100.0	391,682
軽自動車税	427,284	86.2	368,415	482,954	86.6	418,012
現年課税分	378,236	95.0	359,140	425,410	95.4	406,021
滞納繰越分	49,048	18.9	9,275	57,544	20.8	11,991
市たばこ税	8,431,030	100.0	8,430,245	8,374,504	100.0	8,374,110
現年課税分	8,430,304	100.0	8,430,236	8,374,157	100.0	8,374,110
滞納繰越分	726	1.2	9	347	0.0	-
特別土地保有税	1,330,883	42.1	559,748	427,565	5.8	24,998
現年課税分	532,781	96.5	514,122	24,898	100.0	24,898
滞納繰越分	798,102	5.7	45,626	402,667	0.0	100
事業所税	8,608,631	99.3	8,544,322	8,261,227	99.7	8,237,558
現年課税分	8,554,574	99.8	8,538,496	8,214,493	99.9	8,205,841
滞納繰越分	54,057	10.8	5,826	46,729	67.9	31,717
都市計画税	26,803,683	93.8	25,145,555	24,783,785	94.2	23,345,584
現年課税分	25,297,039	98.2	24,843,042	23,381,108	98.3	22,979,403
滞納繰越分	1,506,644	20.1	302,513	1,402,677	26.1	366,181
地方譲与税	3,537,262	100.0	3,537,262	3,711,570	100.0	3,711,570
利子割交付金	5,634,153	100.0	5,634,153	1,447,978	100.0	1,447,978
配当割交付金	-	-	-	-	-	-
株式等譲渡所得割交付金	-	-	-	-	-	-
地方消費税交付金	11,121,185	100.0	11,121,185	10,509,422	100.0	10,509,422
ゴルフ場利用税交付金	54,378	100.0	54,378	51,546	100.0	51,546
特別地方消費税交付金	52,660	100.0	52,660	349	100.0	349
自動車取得税交付金	4,025,287	100.0	4,025,287	4,130,674	100.0	4,130,674
軽油引取税交付金	5,449,786	100.0	5,449,786	5,265,582	100.0	5,265,582

(注)1 指数 昭和45年度=100

2 平成12年度及び平成15年度の国有資産等所在市交付金及び納付金は、国有資産等所在市交付金

(単位 千円・%)

平成16年度			前年比(収入)			構成比(収入)			指数(収入)		
調定額	収入率	収入額	12年度	15年度	16年度	12年度	15年度	16年度	12年度	15年度	16年度
268,570,813	94.9	254,759,211	97.3	97.1	99.9	100.0	100.0	100.0	1,056	1,014	1,012
255,379,251	98.6	251,804,083	97.3	97.0	99.9	98.9	98.8	98.8	1,052	1,009	1,008
13,191,562	22.4	2,955,128	100.2	109.4	93.6	1.1	1.2	1.2	1,468	1,655	1,549
112,977,912	93.5	105,626,390	97.9	99.0	100.9	39.8	41.0	41.5	999	989	998
106,110,368	98.3	104,297,327	97.9	98.9	100.9	39.3	40.5	41.0	1,002	991	1,000
59,503,441	99.7	59,325,822	94.2	95.7	97.1	23.7	23.9	23.3	1,696	1,640	1,594
25,260,154	93.8	23,700,038	103.8	97.6	100.4	8.8	9.3	9.3	977	987	991
21,346,773	99.6	21,271,467	105.0	113.5	113.9	6.8	7.3	8.4	416	432	492
6,867,544	19.4	1,329,063	98.7	108.1	98.7	0.5	0.5	0.5	840	882	871
114,371,377	95.8	109,552,713	96.8	95.7	99.6	44.0	43.1	43.0	1,146	1,079	1,075
109,177,349	98.7	107,793,825	96.6	95.5	99.6	43.4	42.4	42.3	1,160	1,089	1,085
88,413,160	98.5	87,058,667	97.2	95.2	100.3	34.2	34.0	34.2	1,959	1,872	1,879
20,764,189	99.9	20,735,158	94.6	96.6	96.6	9.2	8.4	8.1	462	405	391
4,706,502	27.0	1,271,362	116.7	113.5	90.7	0.5	0.5	0.5	3,618	4,390	3,979
487,526	100.0	487,526	115.1	101.7	124.5	0.1	0.2	0.2	184	176	219
496,038	87.5	434,123	102.8	104.5	103.9	0.1	0.2	0.2	412	467	485
440,118	95.8	421,758	103.0	104.9	103.9	0.1	0.2	0.2	409	462	480
55,920	22.1	12,365	96.4	95.0	103.1	0.0	0.0	0.0	565	731	754
8,504,169	100.0	8,503,799	99.1	104.5	101.5	3.2	3.3	3.3	485	482	489
8,503,775	100.0	8,503,775	99.1	104.5	101.5	3.2	3.3	3.3	485	482	489
394	6.1	24	皆増	-	皆増	0.0	-	0.0	-	-	-
323,462	7.9	25,476	70.0	7.2	101.9	0.2	0.0	0.0	-	-	-
20,976	100.0	20,976	87.6	7.7	84.2	0.2	0.0	0.0	-	-	-
302,486	1.5	4,500	21.4	0.4	著増	0.0	0.0	0.0	-	-	-
7,494,050	99.7	7,473,755	101.5	95.7	90.7	3.2	3.2	2.9	-	-	-
7,473,081	99.9	7,467,743	101.6	95.8	91.0	3.2	3.2	2.9	-	-	-
20,969	28.7	6,012	61.5	79.4	19.0	0.0	0.0	0.0	-	-	-
24,403,805	94.8	23,142,955	95.6	94.7	99.1	9.5	9.2	9.1	2,215	2,056	2,038
23,166,058	98.5	22,811,153	95.4	94.4	99.3	9.4	9.0	8.9	2,197	2,032	2,017
1,237,747	26.8	331,802	110.9	112.4	90.6	0.1	0.2	0.2	6,565	7,947	7,201
6,048,877	100.0	6,048,877	102.8	102.7	163.0	-	-	-	1,758	1,845	3,006
1,317,810	100.0	1,317,810	339.2	73.1	91.0	-	-	-	-	-	-
375,941	100.0	375,941	-	-	皆増	-	-	-	-	-	-
420,528	100.0	420,528	-	-	皆増	-	-	-	-	-	-
11,834,411	100.0	11,834,411	103.1	111.6	112.6	-	-	-	-	-	-
49,045	100.0	49,045	92.9	96.0	95.1	-	-	-	-	-	-
139	100.0	139	25.1	31.6	39.8	-	-	-	-	-	-
4,033,829	100.0	4,033,829	108.9	112.5	97.7	-	-	-	956	981	958
5,138,129	100.0	5,138,129	98.0	95.7	97.6	-	-	-	-	-	-

である。



8 市税等収入状況(平成19年度)

(1) 総括

区 分	予 算 額	調 定 額	収 入 額
市 税	286,819,949,000	300,567,607,154	289,669,033,514
現年課税分	284,100,484,000	290,977,726,378	286,899,743,611
滞納繰越分	2,719,465,000	9,589,880,776	2,769,289,903
市 民 税	141,855,893,000	150,597,733,134	143,723,652,576
現年課税分	140,493,156,000	145,001,402,333	142,302,427,415
個人	109,707,415,000	112,896,958,133	110,273,557,820
特別徴収	78,469,689,000	78,889,735,305	78,674,304,522
普通徴収	31,237,726,000	34,007,222,828	31,599,253,298
法人	30,785,741,000	32,104,444,200	32,028,869,595
滞納繰越分	1,362,737,000	5,596,330,801	1,421,225,161
固定資産税	105,903,362,000	109,835,816,644	106,721,219,526
現年課税分	104,352,801,000	106,259,627,300	105,176,828,249
土地・家屋	84,570,856,000	86,211,742,800	85,151,530,807
償却資産	19,781,945,000	20,047,884,500	20,025,297,442
滞納繰越分	1,066,906,000	3,092,156,544	1,060,358,477
国有資産等所在市交付金及び納付金	483,655,000	484,032,800	484,032,800
軽自動車税	477,000,000	546,323,007	494,417,633
現年課税分	466,476,000	498,922,500	483,788,043
滞納繰越分	10,524,000	47,400,507	10,629,590
市たばこ税	8,701,189,000	8,528,584,459	8,528,584,459
現年課税分	8,701,188,000	8,528,521,645	8,528,521,645
滞納繰越分	1,000	62,814	62,814
特別土地保有税	2,000	52,613,598	573,000
現年課税分	1,000	—	—
滞納繰越分	1,000	52,613,598	573,000
入湯税	990,000	1,805,700	1,805,700
現年課税分	990,000	1,805,700	1,805,700
滞納繰越分	—	—	—
事業所税	7,637,607,000	7,808,870,200	7,800,660,172
現年課税分	7,633,241,000	7,803,600,000	7,797,993,372
滞納繰越分	4,366,000	5,270,200	2,666,800
都市計画税	22,243,906,000	23,195,860,412	22,398,120,448
現年課税分	21,968,976,000	22,399,814,100	22,124,346,387
滞納繰越分	274,930,000	796,046,312	273,774,061
地方譲与税	3,443,655,000	3,525,510,944	3,525,510,944
利子割交付金	990,996,000	1,026,788,000	1,026,788,000
配当割交付金	1,186,534,000	1,087,757,000	1,087,757,000
株式等譲渡所得割交付金	631,490,000	810,973,000	810,973,000
地方消費税交付金	12,412,228,000	12,226,627,000	12,226,627,000
ゴルフ場利用税交付金	48,832,000	48,159,440	48,159,440
自動車取得税交付金	3,998,840,000	3,908,338,049	3,908,338,049
軽油引取税交付金	4,516,222,000	4,603,364,232	4,603,364,232

(単位 円・%)

不納欠損額	収入未済額	左のうちの 処分停止額	予算比 (収入額)	対調定 収入率	前年比 (収入額)	構成比 (収入額)
845,471,422	10,053,102,218	1,376,030,855	101.0	96.4	107.2	100.0
—	4,077,982,767	60,349,590	101.0	98.6	107.3	99.0
845,471,422	5,975,119,451	1,315,681,265	101.8	28.9	94.4	1.0
556,398,283	6,317,682,275	1,111,361,499	101.3	95.4	113.5	49.6
—	2,698,974,918	53,995,437	101.3	98.1	113.6	49.1
—	2,623,400,313	53,550,137	100.5	97.7	114.9	38.0
—	215,430,783	586,144	100.3	99.7	115.9	27.1
—	2,407,969,530	52,963,993	101.2	92.9	112.6	10.9
—	75,574,605	445,300	104.0	99.8	109.1	11.1
556,398,283	3,618,707,357	1,057,366,062	104.3	25.4	106.1	0.5
218,970,803	2,895,626,315	199,238,900	100.8	97.2	101.7	36.8
—	1,082,799,051	4,266,541	100.8	99.0	101.9	36.3
—	1,060,211,993	3,868,241	100.7	98.8	102.2	29.4
—	22,587,058	398,300	101.2	99.9	100.5	6.9
218,970,803	1,812,827,264	194,972,359	99.4	34.3	86.7	0.4
—	—	—	100.1	100.0	102.2	0.1
6,272,027	45,633,347	15,700,182	103.7	90.5	104.4	0.2
—	15,134,457	1,082,553	103.7	97.0	104.8	0.2
6,272,027	30,498,890	14,617,629	101.0	22.4	89.4	0.0
—	—	—	98.0	100.0	99.7	3.0
—	—	—	98.0	100.0	99.7	3.0
—	—	—	著増	100.0	512.6	0.0
8,340,700	43,699,898	—	著増	1.1	0.8	0.0
—	—	—	皆減	—	皆減	0.0
8,340,700	43,699,898	—	著増	1.1	1.5	0.0
—	—	—	182.4	100.0	皆増	0.0
—	—	—	182.4	100.0	皆増	0.0
—	—	—	—	—	—	—
—	8,210,028	—	102.1	99.9	102.4	2.7
—	5,606,628	—	102.2	99.9	102.5	2.7
—	2,603,400	—	61.1	50.6	46.6	0.0
55,489,609	742,250,355	49,730,274	100.7	96.6	101.8	7.7
—	275,467,713	1,005,059	100.7	98.8	102.0	7.6
55,489,609	466,782,642	48,725,215	99.6	34.4	86.2	0.1
—	—	—	102.4	100.0	30.9	—
—	—	—	103.6	100.0	137.4	—
—	—	—	91.7	100.0	117.5	—
—	—	—	128.4	100.0	88.5	—
—	—	—	98.5	100.0	99.5	—
—	—	—	98.6	100.0	97.9	—
—	—	—	97.7	100.0	95.3	—
—	—	—	101.9	100.0	98.8	—

8 市税等収入状況(平成19年度)(続)

(2) 管区別(現年課税分)

調定額				
区 分	本 庁	川 崎 区	幸 区	中 原 区
市 税	78,891,541	81,449,847	20,045,085	27,345,650
市 民 税	78,889,735	21,070,936	6,293,683	8,381,701
個人(特別徴収)	77,730,036	(9,288,137)	(7,625,191)	(14,338,138)
〃(分離退職)	1,159,699	—	—	—
〃(普通徴収)	—	4,427,785	3,062,728	5,506,131
法 人	—	16,643,151	3,230,955	2,875,570
固 定 資 産 税	—	41,649,022	10,353,282	14,050,019
土 地 ・ 家 屋	—	26,868,525	8,773,415	12,219,507
償 却 資 産	—	14,296,464	1,579,867	1,830,512
国有資産等所在市交付金	—	484,033	—	—
軽 自 動 車 税	—	76,065	47,026	61,761
市 た ば こ 税	—	8,528,522	—	—
特 別 土 地 保 有 税	—	—	—	—
入 湯 税	1,806	—	—	—
事 業 所 税	—	3,805,962	1,072,906	1,543,043
都 市 計 画 税	—	6,319,340	2,278,188	3,309,126

(注) 個人(特別徴収)の( )内は、各区別内訳を示したもので、各区別の市税及び市民

収入額				
市 税	78,676,111	80,555,374	19,620,084	26,829,614
市 民 税	78,674,305	20,507,497	6,020,427	8,042,140
個人(特別徴収)	77,514,606	—	—	—
〃(分離退職)	1,159,699	—	—	—
〃(普通徴収)	—	3,890,013	2,795,196	5,173,375
法 人	—	16,617,484	3,225,231	2,868,765
固 定 資 産 税	—	41,384,953	10,232,854	13,911,092
土 地 ・ 家 屋	—	26,610,264	8,658,118	12,084,003
償 却 資 産	—	14,290,656	1,574,736	1,827,089
国有資産等所在市交付金	—	484,033	—	—
軽 自 動 車 税	—	73,197	45,262	60,350
市 た ば こ 税	—	8,528,522	—	—
特 別 土 地 保 有 税	—	—	—	—
入 湯 税	1,806	—	—	—
事 業 所 税	—	3,801,900	1,072,906	1,543,043
都 市 計 画 税	—	6,259,305	2,248,635	3,272,989

(単位 千円)				
高 津 区	宮 前 区	多 摩 区	麻 生 区	合 計
27,651,405	20,286,520	17,958,663	17,349,015	290,977,726
11,692,715	6,678,479	6,116,294	5,877,859	145,001,402
(12,266,617)	(12,988,732)	(11,146,277)	(10,076,944)	77,730,036
—	—	—	—	1,159,699
5,224,305	5,507,453	5,298,785	4,980,036	34,007,223
6,468,410	1,171,026	817,509	897,823	32,104,444
12,111,730	10,508,430	9,159,579	8,911,598	106,743,660
11,070,220	10,051,424	8,750,640	8,478,012	86,211,743
1,041,510	457,006	408,939	433,586	20,047,884
—	—	—	—	484,033
83,146	91,677	79,754	59,493	498,922
—	—	—	—	8,528,522
—	—	—	—	—
—	—	—	—	1,806
793,197	217,132	169,578	201,782	7,803,600
2,970,617	2,790,802	2,433,458	2,298,283	22,399,814

税合計額には含まれません。

27,052,951	19,661,693	17,473,976	17,029,941	286,899,744
11,286,970	6,323,994	5,777,565	5,669,530	142,302,428
—	—	—	—	77,514,606
—	—	—	—	1,159,699
4,833,371	5,162,366	4,968,230	4,776,702	31,599,253
6,453,599	1,161,628	809,335	892,828	32,028,870
11,961,855	10,298,787	9,046,369	8,824,951	105,660,861
10,922,271	9,845,032	8,639,273	8,392,570	85,151,531
1,039,584	453,755	407,096	432,381	20,025,297
—	—	—	—	484,033
80,226	89,092	77,495	58,166	483,788
—	—	—	—	8,528,522
—	—	—	—	—
—	—	—	—	1,806
792,554	216,230	169,578	201,782	7,797,993
2,931,346	2,733,590	2,402,969	2,275,512	22,124,346

8 市税等収入状況(平成19年度)(続)

(2) 管区別(現年課税分)(続)

収入未済額

区 分	本 庁	川 崎 区	幸 区	中 原 区
市 税	215,430	894,473	425,001	516,036
市 民 税	215,430	563,439	273,256	339,561
個 人 (特別徴収)	215,430	—	—	—
〃 (分離退職)	—	—	—	—
〃 (普通徴収)	—	537,772	267,532	332,756
法 人	—	25,667	5,724	6,805
固 定 資 産 税	—	264,069	120,428	138,927
土 地 ・ 家 屋	—	258,261	115,297	135,504
償 却 資 産	—	5,808	5,131	3,423
国有資産等所在市交付金	—	—	—	—
軽 自 動 車 税	—	2,868	1,764	1,411
市 た ば こ 税	—	—	—	—
特 別 土 地 保 有 税	—	—	—	—
入 湯 税	—	—	—	—
事 業 所 税	—	4,062	—	—
都 市 計 画 税	—	60,035	29,553	36,137

(単位 千円・%)

高 津 区	宮 前 区	多 摩 区	麻 生 区	合 計
598,454	624,827	484,687	319,074	4,077,982
405,745	354,485	338,729	208,329	2,698,974
—	—	—	—	215,430
—	—	—	—	—
390,934	345,087	330,555	203,334	2,407,970
14,811	9,398	8,174	4,995	75,574
149,875	209,643	113,210	86,647	1,082,799
147,949	206,392	111,367	85,442	1,060,212
1,926	3,251	1,843	1,205	22,587
—	—	—	—	—
2,920	2,585	2,259	1,327	15,134
—	—	—	—	—
—	—	—	—	—
—	—	—	—	—
643	902	—	—	5,607
39,271	57,212	30,489	22,771	275,468

収入率

市 税	99.7	98.9	97.9	98.1
市 民 税	99.7	97.3	95.7	95.9
個 人 (特別徴収)	99.7	—	—	—
〃 (分離退職)	100.0	—	—	—
〃 (普通徴収)	—	87.9	91.3	94.0
法 人	—	99.8	99.8	99.8
固 定 資 産 税	—	99.4	98.8	99.0
土 地 ・ 家 屋	—	99.0	98.7	98.9
償 却 資 産	—	100.0	99.7	99.8
国有資産等所在市交付金	—	100.0	—	—
軽 自 動 車 税	—	96.2	96.2	97.7
市 た ば こ 税	—	100.0	—	—
特 別 土 地 保 有 税	—	—	—	—
入 湯 税	100.0	—	—	—
事 業 所 税	—	99.9	100.0	100.0
都 市 計 画 税	—	99.0	98.7	98.9

97.8	96.9	97.3	98.2	98.6
96.5	94.7	94.5	96.5	98.1
—	—	—	—	99.7
—	—	—	—	100.0
92.5	93.7	93.8	95.9	92.9
99.8	99.2	99.0	99.4	99.8
98.8	98.0	98.8	99.0	99.0
98.7	97.9	98.7	99.0	98.8
99.8	99.3	99.5	99.7	99.9
—	—	—	—	100.0
96.5	97.2	97.2	97.8	97.0
—	—	—	—	100.0
—	—	—	—	—
—	—	—	—	100.0
99.9	99.6	100.0	100.0	99.9
98.7	97.9	98.7	99.0	98.8

9 市税納付(入)額等状況(平成19年度)

区 分	最終調定額 (A)		督促状発付までの納付(入)額 (B)			
	税 額	件 数	税 額	(B/A)	件 数	(B/A)
<b>市</b>	<b>300,567,607,154</b>	<b>4,029,557</b>	—	—	—	—
現年課税分	290,977,726,378	3,629,680	277,571,792,833	95.4	3,133,171	86.3
滞納繰越分	9,589,880,776	399,877	—	—	—	—
<b>市 民 税</b>	<b>150,597,733,134</b>	<b>2,256,109</b>	—	—	—	—
現年課税分	145,001,402,333	1,976,263	137,394,564,077	94.8	1,669,492	84.5
個人	112,896,958,133	1,933,236	105,532,181,685	93.5	1,629,139	84.3
特別徴収	77,730,036,776	848,761	76,781,414,643	98.8	807,249	95.1
普通徴収	34,007,222,828	1,081,855	27,591,068,513	81.1	819,270	75.7
退職分	1,159,698,529	2,620	1,159,698,529	100.0	2,620	100.0
法人	32,104,444,200	43,027	31,862,382,392	99.2	40,353	93.8
滞納繰越分	5,596,330,801	279,846	—	—	—	—
個人	5,348,772,006	276,585	—	—	—	—
特別徴収	445,441,563	25,420	—	—	—	—
普通徴収	4,903,330,443	251,165	—	—	—	—
法人	247,558,795	3,261	—	—	—	—
<b>固定資産税</b>	<b>109,835,816,644</b>	<b>1,575,795</b>	—	—	—	—
現年課税分	106,259,627,300	1,478,375	101,709,078,697	95.7	1,319,490	89.3
土地・家屋	86,211,742,800	1,427,506	81,778,746,497	94.9	1,271,463	89.1
償却資産	20,047,884,500	50,869	19,930,332,200	99.4	48,027	94.4
滞納繰越分	3,092,156,544	97,394	—	—	—	—
土地・家屋	3,019,229,608	94,771	—	—	—	—
償却資産	72,926,936	2,623	—	—	—	—
国有資産等所在市交付金	484,032,800	26	484,032,800	100.0	26	100.0
<b>軽自動車税</b>	<b>546,323,007</b>	<b>196,039</b>	—	—	—	—
現年課税分	498,922,500	173,430	421,829,500	84.5	142,602	82.2
滞納繰越分	47,400,507	22,609	—	—	—	—
<b>市たばこ税</b>	<b>8,528,584,459</b>	<b>77</b>	—	—	—	—
現年課税分	8,528,521,645	75	8,528,521,645	100.0	75	100.0
滞納繰越分	62,814	2	—	—	—	—
<b>特別土地保有税</b>	<b>52,613,598</b>	<b>20</b>	—	—	—	—
現年課税分	—	—	—	—	—	—
滞納繰越分	52,613,598	20	—	—	—	—
<b>入湯税</b>	<b>1,805,700</b>	<b>64</b>	—	—	—	—
現年課税分	1,805,700	64	1,805,700	100.0	64	100.0
滞納繰越分	—	—	—	—	—	—
<b>事業所税</b>	<b>7,808,870,200</b>	<b>1,453</b>	—	—	—	—
現年課税分	7,803,600,000	1,447	7,783,941,768	99.7	1,422	98.3
滞納繰越分	5,270,200	6	—	—	—	—
<b>都市計画税</b>	<b>23,195,860,412</b>	<b>—</b>	—	—	—	—
現年課税分	22,399,814,100	—	21,248,018,646	94.9	—	—
滞納繰越分	796,046,312	—	—	—	—	—

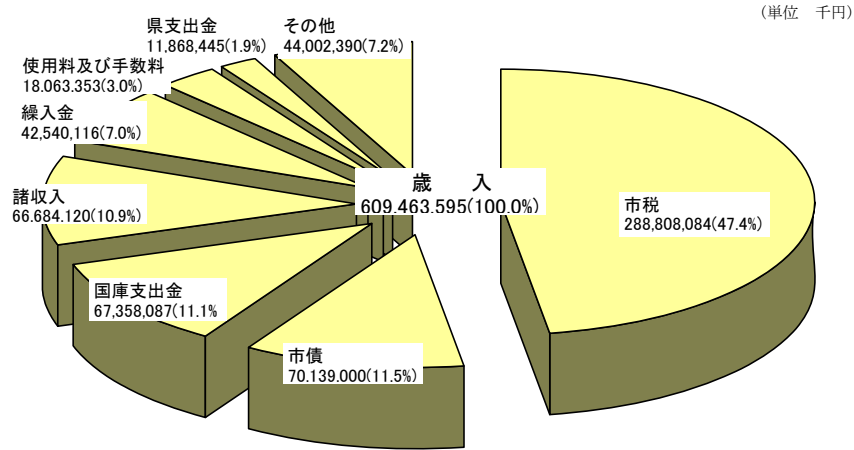
(単位 円・件・%)

督促状発付額 (C)				滞納債権引継ぎまでの納付(入)額(D)				滞納債権引継ぎ額 (E)			
税 額	(C/A)	件数	(C/A)	税 額	(D/A)	件数	(D/A)	税 額	(E/A)	件数	(E/A)
—	—	—	—	—	—	—	—	<b>18,405,451,813</b>	<b>6.1</b>	<b>729,258</b>	<b>18.1</b>
13,405,933,545	4.6	496,509	13.7	4,590,362,508	1.6	167,128	4.6	8,815,571,037	3.0	329,381	9.1
—	—	—	—	—	—	—	—	9,589,880,776	100.0	399,877	100.0
—	—	—	—	—	—	—	—	<b>10,873,265,866</b>	<b>7.2</b>	<b>497,442</b>	<b>22.0</b>
7,606,838,256	5.2	306,771	15.5	2,329,903,191	1.6	89,175	4.5	5,276,935,065	3.6	217,596	11.0
7,364,776,448	6.5	304,097	15.7	2,252,250,401	2.0	88,309	4.6	5,112,526,047	4.5	215,788	11.2
948,622,133	1.2	41,512	4.9	500,233,767	0.6	20,876	2.5	448,388,366	0.6	20,636	2.4
6,416,154,315	18.9	262,585	24.3	1,752,016,634	5.2	67,433	6.2	4,664,137,681	13.7	195,152	18.0
—	—	—	—	—	—	—	—	—	—	—	—
242,061,808	0.8	2,674	6.2	77,652,790	0.2	866	2.0	164,409,018	0.5	1,808	4.2
—	—	—	—	—	—	—	—	5,596,330,801	100.0	279,846	100.0
—	—	—	—	—	—	—	—	5,348,772,006	100.0	276,585	100.0
—	—	—	—	—	—	—	—	445,441,563	100.0	25,420	100.0
—	—	—	—	—	—	—	—	4,903,330,443	100.0	251,165	100.0
—	—	—	—	—	—	—	—	247,558,795	100.0	3,261	100.0
—	—	—	—	—	—	—	—	<b>5,865,909,737</b>	<b>5.3</b>	<b>188,175</b>	<b>11.9</b>
4,550,548,603	4.3	158,885	10.7	1,776,795,410	1.7	68,104	4.6	2,773,753,193	2.6	90,781	6.1
4,432,996,303	5.1	156,043	10.9	1,721,344,010	2.0	66,875	4.7	2,711,652,293	3.1	89,168	6.2
117,552,300	0.6	2,842	5.6	55,451,400	0.3	1,229	2.4	62,100,900	0.3	1,613	3.2
—	—	—	—	—	—	—	—	3,092,156,544	100.0	97,394	100.0
—	—	—	—	—	—	—	—	3,019,229,608	100.0	94,771	100.0
—	—	—	—	—	—	—	—	72,926,936	100.0	2,623	100.0
—	—	—	—	—	—	—	—	—	—	—	—
—	—	—	—	—	—	—	—	<b>98,850,207</b>	<b>18.1</b>	<b>43,603</b>	<b>22.2</b>
77,093,000	15.5	30,828	17.8	25,643,300	5.1	9,834	5.7	51,449,700	10.3	20,994	12.1
—	—	—	—	—	—	—	—	47,400,507	100.0	22,609	100.0
—	—	—	—	—	—	—	—	<b>62,814</b>	<b>0.0</b>	<b>2</b>	<b>2.6</b>
—	—	—	—	—	—	—	—	—	—	—	—
—	—	—	—	—	—	—	—	62,814	100.0	2	100.0
—	—	—	—	—	—	—	—	<b>52,613,598</b>	<b>100.0</b>	<b>20</b>	<b>100.0</b>
—	—	—	—	—	—	—	—	—	—	—	—
—	—	—	—	—	—	—	—	52,613,598	100.0	20	100.0
—	—	—	—	—	—	—	—	—	—	—	—
—	—	—	—	—	—	—	—	—	—	—	—
—	—	—	—	—	—	—	—	<b>14,153,000</b>	<b>0.2</b>	<b>16</b>	<b>1.1</b>
—	—	—	—	—	—	—	—	8,882,800	0.1	10	0.7
—	—	—	—	—	—	—	—	5,270,200	100.0	6	100.0
—	—	—	—	—	—	—	—	<b>1,500,596,591</b>	<b>6.5</b>	—	—
1,151,795,454	5.1	—	—	447,245,175	2.0	—	—	704,550,279	3.1	—	—
—	—	—	—	—	—	—	—	796,046,312	100.0	—	—



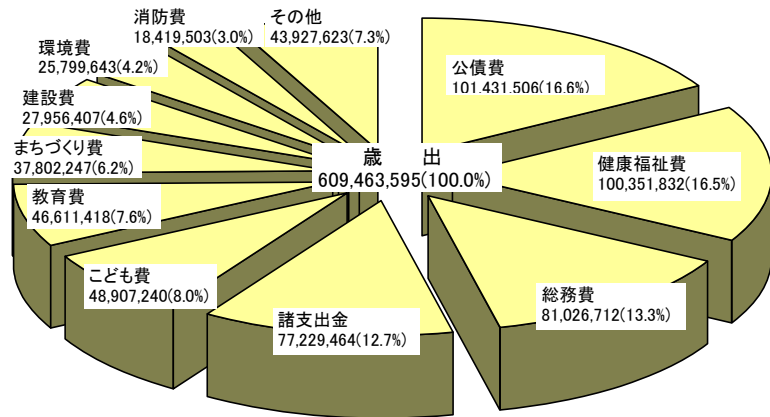


一般会計当初予算の構成(平成20年度)



[その他の内訳]

地方消費税交付金	11,110,549 (1.8%)	地方譲与税	3,444,652 (0.6%)	株式等譲渡所得割交付金	422,815 (0.1%)
財産収入	7,596,926 (1.2%)	地方特例交付金	2,583,666 (0.4%)	寄附金	343,918 (0.1%)
分担金及び負担金	7,502,117 (1.2%)	配当割交付金	1,189,285 (0.2%)	地方交付税	300,000 (0.0%)
軽油引取税交付金	4,344,960 (0.7%)	利子割交付金	1,079,246 (0.2%)	繰越金	100,000 (0.0%)
自動車取得税交付金	3,452,014 (0.6%)	交通安全対策特別交付金	482,957 (0.1%)	ゴルフ場利用税交付金	49,285 (0.0%)



[その他の内訳]

経済労働費	18,368,190 (3.0%)	港湾費	9,007,333 (1.5%)	議会費	1,659,243 (0.3%)
区役所費	9,806,354 (1.6%)	市民費	4,586,503 (0.8%)	予備費	500,000 (0.1%)

一般会計及び市税当初予算各年度比較

