

第1 [総括]

1 人口・世帯数・面積

年 区分		45	50	55	60	2	7
		人口	958,340	1,005,448	1,045,082	1,079,701	1,159,824
男	503,729	526,211	546,705	564,818	609,324	632,086	
女	454,611	479,237	498,377	514,883	550,500	570,710	
世帯数(世帯)	295,476	301,244	336,043	402,938	451,568	500,877	
面積(km ²)	136.17	137.53	142.16	142.63	142.77	143.85	
人口密度(km ² 当たり)	7,038	7,311	7,351	7,570	8,124	8,361	
区 (支所) 別人口	川崎区	—	219,376	203,234	194,112	198,048	197,396
	区役所	131,792	87,139	80,602	77,122	81,298	82,939
	大師支所	81,155	72,248	68,133	65,959	67,180	65,624
	田島支所	72,071	59,989	54,499	51,031	49,570	48,833
	幸区	75,545	148,557	141,418	135,928	142,362	140,128
	中原区	266,314	197,161	187,985	183,426	186,363	191,533
	高津区	184,406	248,897	280,855	152,136	162,524	171,072
	宮前区	—	—	—	157,201	174,495	185,006
	多摩区	147,057	191,457	231,590	151,052	172,603	186,216
麻生区	—	—	—	105,846	123,429	131,445	

(注) 各年1月1日現在。

2 一般会計決算額と市税

年度 区分		45	50	55	60	2	7
		一般歳入(A)	46,710,751	140,355,100	225,554,368	318,339,993	415,355,303
会計歳出(B)	44,126,489	131,361,749	220,397,024	313,839,947	405,452,810	511,324,690	
市税(C)	25,168,887	55,798,649	117,778,795	182,940,386	249,525,645	271,373,827	
(C)/(A)(%)	53.9	39.8	52.2	57.5	60.1	52.4	
基準収入額(D)	17,614,436	45,087,538	81,500,386	130,952,277	179,869,040	215,225,292	
財政需要額(E)	14,407,366	52,398,011	89,409,247	122,544,791	167,505,628	201,698,243	
(D)/(E)(%)	122.3	86.0	91.2	106.9	107.4	106.7	

(注) 平成22年度の(A)～(C)は当初予算額、(D)及び(E)は当初算定額。

(単位 人)

12	17	18	19	20	21	22
1,241,552	1,306,992	1,329,769	1,346,580	1,373,630	1,393,760	1,410,826
646,449	675,985	688,184	696,187	709,602	719,325	727,087
595,103	631,007	641,585	650,393	664,028	674,435	683,739
537,330	587,929	597,026	610,033	628,245	642,104	652,769
144.35	144.35	144.35	144.35	144.35	144.35	144.35
8,601	9,054	9,212	9,329	9,516	9,655	9,774
194,528	202,720	203,934	206,345	211,270	213,686	216,029
83,533	86,181	87,407	89,289	91,300	92,259	92,852
63,260	67,962	68,097	68,570	70,263	71,036	72,116
47,735	48,577	48,430	48,486	49,707	50,391	51,061
136,710	142,010	144,644	145,031	147,881	151,133	153,298
195,834	206,207	211,164	215,177	220,565	226,149	229,871
180,444	198,500	202,079	206,380	211,313	212,529	215,161
198,221	205,835	208,133	209,547	212,462	214,855	217,141
195,678	201,888	205,644	206,214	208,265	210,559	211,585
140,137	149,832	154,171	157,886	161,874	164,849	167,741

(単位 千円)

12	17	18	19	20	21	22
545,843,505	509,499,403	530,470,982	531,346,666	585,884,181	605,722,475	611,671,776
541,093,588	504,152,386	524,146,536	524,264,889	574,573,393	592,702,313	611,671,776
265,678,464	262,778,889	270,262,937	289,669,034	293,779,349	285,247,073	272,726,087
48.7	51.6	50.9	54.5	50.1	47.1	44.6
211,758,983	209,952,168	217,809,468	221,885,945	226,806,189	222,170,719	207,532,362
231,088,095	202,037,420	205,312,647	205,472,210	206,178,365	197,815,287	206,508,869
91.6	103.9	106.1	108.0	110.0	112.3	100.5

3 市税予算・決算(調定及び収入額等)累年比較

年度		(単位 千円・%)					
		45	50	55	60	2	7
区分	予 算 額	23,800,317	54,878,296	117,256,700	181,364,601	245,493,463	269,609,453
	決 算						
	調 定 額	25,657,462	56,771,671	119,763,100	187,411,956	255,387,323	286,000,259
	収 入 額	25,168,887	55,798,649	117,778,795	182,940,386	249,525,645	271,373,827
	不 納 欠 損 額	45,758	70,075	85,633	156,982	462,807	652,103
	収 入 未 済 額	442,817	902,947	1,898,672	4,314,588	5,398,871	13,974,329
	予 算 比	105.8	101.7	100.4	100.9	101.6	100.7
	収 入 率	98.1	98.3	98.3	97.6	97.7	94.9
前年比	予 算 額	122.2	108.9	117.3	113.1	103.6	106.3
	調 定 額	120.7	107.6	116.9	112.5	104.1	104.9
	収 入 額	121.2	107.6	116.7	112.5	104.0	104.6

(注) 平成22年度は当初予算額。

4 国税・県税調定及び収入額累年比較(市内税務署・市内県税事務所取扱分)

年度		(単位 千円・%)					
		45	50	55	60	2	7
区分	調 定 額	194,690,457	312,189,973	567,253,871	656,907,501	973,611,382	929,207,174
	収 入 額	184,707,382	281,929,824	539,448,655	621,981,030	911,137,021	835,471,610
国 税	収 入 率	94.9	90.3	95.1	94.7	93.6	89.9
	前年比(収入)	114.4	103.3	109.1	90.0	112.2	100.9
	調 定 額	30,736,648	31,655,050	84,873,738	115,137,658	151,555,145	116,671,141
	収 入 額	29,840,600	30,848,191	83,507,577	112,939,151	149,102,451	111,673,192
県 税	収 入 率	97.1	97.5	98.4	98.1	98.4	95.7
	前年比(収入)	123.6	70.4	136.1	116.0	99.8	109.1

(注) 1 国税は、川崎南・北・西税務署扱い分。県税は、川崎・高津・麻生県税事務所扱い

2 平成12年度以降の国税の調定及び収入額は、国が消費税と併せて賦課徴収している

(単位 千円・%)

年度		(単位 千円・%)						
		12	17	18	19	20	21	22
区分	予 算 額	265,180,582	260,336,251	267,294,778	286,819,949	290,507,539	289,045,459	272,726,087
	決 算							
	調 定 額	283,076,647	274,960,569	281,170,951	300,567,607	305,125,948	296,715,444	285,576,642
	収 入 額	265,678,464	262,778,889	270,262,937	289,669,034	293,779,349	285,247,073	272,726,087
	不 納 欠 損 額	1,467,969	1,621,261	1,288,700	845,471	926,697	701,956	—
	収 入 未 済 額	15,930,214	10,560,419	9,619,314	10,053,102	10,419,902	10,766,415	—
	予 算 比	100.2	100.9	101.1	101.0	101.1	98.7	100.0
	収 入 率	93.9	95.6	96.1	96.4	96.3	96.1	95.5
前年比	予 算 額	97.3	103.3	102.7	107.3	101.3	99.5	94.4
	調 定 額	97.5	102.4	102.3	106.9	101.5	97.2	96.2
	収 入 額	97.3	103.1	102.8	107.2	101.4	97.1	95.6

(単位 千円・%)

年度		(単位 千円・%)					
		12	17	18	19	20	21
区分	調 定 額	863,587,989	882,178,724	892,870,465	850,302,112	773,390,583	758,693,600
	収 入 額	790,965,559	823,730,114	837,820,371	803,158,060	720,694,243	706,625,275
国 税	収 入 率	91.6	93.4	93.8	94.5	93.2	93.1
	前年比(収入)	103.9	106.4	101.7	95.9	89.7	98.0
	調 定 額	96,325,063	117,386,293	122,436,606	166,172,169	149,314,974	130,014,005
	収 入 額	90,953,871	112,847,211	117,935,985	160,990,082	143,769,058	123,973,874
県 税	収 入 率	94.4	96.1	96.3	96.9	96.3	95.4
	前年比(収入)	114.2	107.7	104.5	136.5	89.3	86.2

分。

地方消費税(道府県税)相当分を除いた推計額である。

5 市税等予算額累年比較

区 分	昭 和 45 年 度		昭 和 50 年 度		昭 和 55 年 度	
	当 初	最 終	当 初	最 終	当 初	最 終
市 民 税	20,400,317	23,800,317	56,048,744	54,878,296	105,803,269	117,256,700
個 人 課 税	7,866,754	9,576,754	25,068,370	21,806,060	45,372,335	53,196,264
現 年 課 税 分	4,745,741	5,705,741	17,747,631	16,677,118	32,544,649	35,589,716
滞 納 繰 越 分	4,674,402	5,634,402	17,630,365	16,559,852	32,325,133	35,370,200
法 人 課 税	71,339	71,339	117,266	117,266	219,516	219,516
現 年 課 税 分	3,121,013	3,871,013	7,320,739	5,128,942	12,827,686	17,606,548
滞 納 繰 越 分	3,112,112	3,862,112	7,296,626	5,104,829	12,798,246	17,577,108
固 定 資 産 税	8,822,290	9,942,290	22,469,212	23,647,282	40,320,662	41,860,464
現 年 課 税 分	8,592,887	9,712,887	22,076,844	23,236,540	39,654,351	41,194,153
滞 納 繰 越 分	8,565,935	9,685,935	22,051,290	23,210,986	39,559,814	41,099,616
土 地 課 税	1,421,489	1,601,489	10,530,726	10,788,112	19,487,425	19,540,775
家 屋 課 税	2,678,448	2,898,448	5,087,342	5,265,861	8,889,350	9,050,536
償 却 資 産 課 税	4,465,998	5,185,998	6,433,222	7,157,013	11,183,039	12,508,305
滞 納 繰 越 分	26,952	26,952	25,554	25,554	94,537	94,537
国 有 資 産 等 所 在 市 交 付 金	229,403	229,403	392,368	410,742	666,311	666,311
軽 自 動 車 税	68,175	68,175	82,283	82,283	115,351	115,351
現 年 課 税 分	65,962	65,962	81,529	81,529	114,481	114,481
滞 納 繰 越 分	2,213	2,213	754	754	870	870
市 た ば こ 消 費 税	1,511,976	1,711,976	2,673,595	2,764,922	4,234,761	4,234,761
電 気 料 消 費 税	1,097,325	1,227,325	1,905,000	2,015,471	3,466,979	5,083,666
ガ ス 料 消 費 税	170,734	170,734	205,923	225,224	101,607	199,168
特 別 土 地 保 有 税	—	—	451,410	919,211	265,238	392,232
現 年 課 税 分	—	—	450,215	918,016	257,816	384,810
滞 納 繰 越 分	—	—	1,195	1,195	7,422	7,422
商 品 切 手 発 行 税	—	—	—	—	—	—
事 業 所 税	—	—	310,239	473,073	3,921,861	4,112,413
現 年 課 税 分	—	—	310,239	473,073	3,920,788	4,111,340
滞 納 繰 越 分	—	—	—	—	1,073	1,073
都 市 計 画 税	863,063	1,103,063	2,882,712	2,944,770	8,004,475	8,062,381
現 年 課 税 分	858,956	1,098,956	2,877,843	2,939,901	7,983,455	8,041,361
滞 納 繰 越 分	4,107	4,107	4,869	4,869	21,020	21,020
旧 法 に よ る 税	—	—	—	—	—	—
地 方 譲 与 税	204,079	204,079	1,471,464	1,528,200	2,549,637	2,549,637
利 子 割 交 付 金	—	—	—	—	—	—
地 方 消 費 税 交 付 金	—	—	—	—	—	—
娯 楽 施 設 利 用 税 交 付 金	9,368	9,368	6,296	58,203	4,507	58,339
特 別 地 方 消 費 税 交 付 金	—	—	—	—	—	—
自 動 車 取 得 税 交 付 金	374,427	374,427	1,019,914	1,339,768	2,069,880	2,203,467
軽 油 引 取 税 交 付 金	—	—	1,047,932	880,369	1,984,400	1,984,400
国 有 提 供 施 設 助 成 交 付 金	2,353	2,353	22,600	24,033	—	—

(注) 昭和45年度から昭和60年度の国有資産等所在市交付金には納付金を含み、平成2年度以降の市たばこ消費税
また、旧法による税は、平成2年度が市たばこ消費税・電気料・ガス税、平成7年度が商品切手発行税であり、

(単位 千円)

昭 和 60 年 度		平 成 2 年 度		平 成 7 年 度		平 成 12 年 度	
当 初	最 終	当 初	最 終	当 初	最 終	当 初	最 終
175,761,979	181,364,601	243,006,463	245,493,463	268,405,572	269,609,453	261,603,505	265,180,582
81,723,979	84,514,556	127,073,633	126,671,633	113,850,674	114,250,674	101,372,549	104,949,626
56,672,831	58,232,536	89,095,606	94,110,606	94,640,076	94,640,076	85,858,080	87,322,839
56,092,659	57,652,364	88,179,028	93,194,028	93,304,483	93,304,483	84,334,971	85,799,730
580,172	580,172	916,578	916,578	1,335,593	1,335,593	1,523,109	1,523,109
25,051,148	26,282,020	37,978,027	32,561,027	19,210,598	19,610,598	15,514,469	17,626,787
25,014,250	26,245,122	37,916,497	32,499,497	19,142,554	19,542,554	15,466,125	17,578,443
36,898	36,898	61,530	61,530	68,044	68,044	48,344	48,344
62,517,962	64,272,124	83,173,966	84,755,966	112,462,922	112,462,922	117,365,909	117,365,909
61,523,987	63,278,149	82,954,484	84,536,484	112,136,268	112,136,268	116,956,060	116,956,060
61,265,948	63,020,110	82,665,046	84,247,046	111,322,764	111,322,764	115,284,603	115,284,603
28,755,132	28,935,598	35,574,492	35,574,492	51,221,546	51,221,546	54,853,838	54,853,838
14,294,022	14,457,694	23,842,254	23,842,254	33,133,637	33,133,637	35,676,003	35,676,003
18,216,794	19,626,818	23,248,300	24,830,300	26,967,581	26,967,581	24,754,762	24,754,762
258,039	258,039	289,438	289,438	813,504	813,504	1,671,457	1,671,457
993,975	993,975	219,482	219,482	326,654	326,654	409,849	409,849
252,077	252,077	310,124	310,124	333,436	333,436	356,747	356,747
249,551	249,551	306,032	306,032	325,506	325,506	346,203	346,203
2,526	2,526	4,092	4,092	7,930	7,930	10,544	10,544
5,621,400	5,917,995	6,361,859	6,771,859	7,290,840	7,290,840	8,568,229	8,568,229
6,366,953	6,511,615	—	—	—	—	—	—
170,122	170,122	—	—	—	—	—	—
262,781	664,334	509,433	926,433	832,557	1,284,440	401,554	401,554
247,683	649,236	498,503	915,503	795,077	1,246,960	331,531	331,531
15,098	15,098	10,930	10,930	37,480	37,480	70,023	70,023
85,790	85,790	123,877	123,877	—	—	—	—
6,099,154	6,314,227	7,848,592	8,328,592	8,757,055	9,109,053	8,281,369	8,281,369
6,097,633	6,312,706	7,842,634	8,322,634	8,754,422	9,106,420	8,264,080	8,264,080
1,521	1,521	5,958	5,958	2,633	2,633	17,289	17,289
12,661,761	12,661,761	17,604,976	17,604,976	24,878,087	24,878,087	25,257,148	25,257,148
12,604,826	12,604,826	17,531,268	17,531,268	24,655,701	24,655,701	24,797,739	24,797,739
56,935	56,935	73,708	73,708	222,386	222,386	459,409	459,409
—	—	3	3	1	1	—	—
2,120,691	2,120,691	8,830,489	7,881,489	8,758,869	8,758,869	3,437,682	3,437,682
—	—	3,685,763	5,876,763	5,120,032	5,120,032	5,289,361	5,366,646
—	—	—	—	—	—	10,616,254	11,080,070
56,294	56,294	77,476	77,476	74,900	74,900	55,132	55,132
—	—	37,808	37,808	117,000	117,000	40,365	40,365
2,758,443	2,758,443	5,572,736	5,572,736	5,356,434	5,356,434	3,469,237	3,469,237
2,677,500	2,677,500	3,476,265	3,476,265	5,715,540	5,715,540	5,737,202	5,737,202
—	—	—	—	—	—	—	—

は市たばこ税で、予算額には滞納繰越分1千円を含む。
平成2年度以降の娯楽施設利用税交付金はゴルフ場利用税交付金である。

5 市税等予算額累年比較(続)

区 分	平成 17 年度		平成 18 年度		平成 19 年度	
	当 初	最 終	当 初	最 終	当 初	最 終
市 民 税	251,734,716	260,336,251	261,878,770	267,294,778	282,191,830	286,819,949
個 人 現 年 課 税 分	84,784,995	88,247,414	96,632,041	96,632,041	111,023,899	111,023,899
滞 納 繰 越 分	83,670,232	87,132,651	95,482,897	95,482,897	109,707,415	109,707,415
法 人 現 年 課 税 分	19,669,213	24,104,704	22,638,317	28,054,325	26,542,646	30,831,994
滞 納 繰 越 分	19,624,068	24,059,559	22,586,773	28,002,781	26,496,393	30,785,741
固 定 資 産 税	108,725,615	108,966,337	104,193,592	104,193,592	105,564,591	105,903,362
固 定 資 産 税 現 年 課 税 分	108,258,416	108,499,138	103,722,776	103,722,776	105,080,936	105,419,707
土 地 家 屋 償 却 資 産 滞 納 繰 越 分	107,032,184	107,272,906	102,635,763	102,635,763	104,014,030	104,352,801
国 有 資 産 等 所 在 市 交 付 金 及 び 納 付 金	45,906,635	46,147,357	44,815,054	44,815,054	44,549,427	44,549,427
軽 自 動 車 税	438,381	438,381	456,065	456,065	477,000	477,000
現 年 課 税 分	426,542	426,542	444,103	444,103	466,476	466,476
滞 納 繰 越 分	11,839	11,839	11,962	11,962	10,524	10,524
市 た ば こ 税	8,178,550	8,331,344	8,683,553	8,683,553	8,701,189	8,701,189
現 年 課 税 分	8,178,549	8,331,343	8,683,552	8,683,552	8,701,188	8,701,188
滞 納 繰 越 分	1	1	1	1	1	1
特 別 土 地 保 有 税	2,011	2,011	2	2	2	2
現 年 課 税 分	1	1	1	1	1	1
滞 納 繰 越 分	2,010	2,010	1	1	1	1
入 湯 税	—	—	—	—	990	990
現 年 課 税 分	—	—	—	—	990	990
滞 納 繰 越 分	—	—	—	—	—	—
事 業 所 税	7,237,887	7,381,734	7,468,267	7,468,267	7,637,607	7,637,607
現 年 課 税 分	7,233,794	7,377,641	7,465,135	7,465,135	7,633,241	7,633,241
滞 納 繰 越 分	4,093	4,093	3,132	3,132	4,366	4,366
都 市 計 画 税	22,698,064	22,864,326	21,806,933	21,806,933	22,243,906	22,243,906
現 年 課 税 分	22,380,881	22,547,143	21,525,145	21,525,145	21,968,976	21,968,976
滞 納 繰 越 分	317,183	317,183	281,788	281,788	274,930	274,930
地 方 譲 与 税	7,824,389	7,824,389	11,305,467	11,305,467	3,443,655	3,443,655
利 子 割 交 付 金	812,080	886,144	648,505	648,505	556,625	990,996
配 当 割 交 付 金	409,238	409,238	479,399	944,996	748,365	1,186,534
株 式 等 譲 渡 所 得 割 交 付 金	152,944	424,112	426,533	670,318	631,490	631,490
地 方 消 費 税 交 付 金	11,051,522	11,130,364	11,149,522	12,142,657	12,412,228	12,412,228
ゴ ル フ 場 利 用 税 交 付 金	50,764	50,764	48,930	48,930	48,832	48,832
特 別 地 方 消 費 税 交 付 金	1	1	1	1	—	—
自 動 車 取 得 税 交 付 金	3,834,852	3,834,852	4,127,565	4,127,565	3,998,840	3,998,840
軽 油 引 取 税 交 付 金	4,958,388	4,958,388	4,837,752	4,837,752	4,516,222	4,516,222

(注) 平成21年度及び平成22年度の自動車取得税交付金には旧法による自動車取得税交付金を含み、軽油引取税交付金には旧法による軽油引取税交付金を含む。

(単位 千円・%)

区 分	平成 20 年度		平成 21 年度		平成 22 年 度 (当 初)				備 考	
	当 初	最 終	当 初	最 終	調 定 見 込 額	収 入 見 込 額	前 年 比	構 成 比		
市 民 税	288,808,084	290,507,539	289,045,459	289,045,459	285,576,642	95.5	272,726,087	94.4	100.0	
個 人 現 年 課 税 分	141,685,795	142,683,832	139,724,018	139,724,018	128,561,013	93.4	120,137,766	86.0	44.1	
滞 納 繰 越 分	112,570,234	113,568,271	118,534,136	118,534,136	117,093,917	93.0	108,872,150	91.8	39.9	
法 人 現 年 課 税 分	111,099,542	112,097,579	116,847,501	116,847,501	109,678,766	97.5	106,936,796	91.5	39.2	均等割 2,098,023
滞 納 繰 越 分	1,470,692	1,470,692	1,686,635	1,686,635	7,415,151	26.1	1,935,354	114.7	0.7	所得割 104,838,773
固 定 資 産 税	29,115,561	29,115,561	21,189,882	21,189,882	11,467,096	98.2	11,265,616	53.2	4.2	
固 定 資 産 税 現 年 課 税 分	29,050,030	29,050,030	21,124,630	21,124,630	11,278,673	99.5	11,222,279	53.1	4.2	均等割 3,732,981
滞 納 繰 越 分	65,531	65,531	65,252	65,252	188,423	23.0	43,337	66.4	0.0	法人税割 7,489,298
土 地 家 屋 償 却 資 産 滞 納 繰 越 分	107,961,522	108,662,940	110,019,297	110,019,297	116,468,565	97.1	113,040,693	102.7	41.4	
国 有 資 産 等 所 在 市 交 付 金 及 び 納 付 金	107,589,786	108,291,204	109,648,977	109,648,977	116,094,281	97.0	112,666,409	102.8	41.3	
軽 自 動 車 税	106,574,543	107,275,961	108,641,683	108,641,683	113,164,058	98.6	111,635,163	102.8	40.9	
現 年 課 税 分	44,445,286	44,445,286	45,784,989	45,784,989	46,472,213	98.4	45,728,657	99.9	16.8	
滞 納 繰 越 分	42,309,790	42,309,790	42,491,704	42,491,704	45,020,227	98.4	44,299,903	104.3	16.2	
市 た ば こ 税	19,819,467	20,520,885	20,364,990	20,364,990	21,671,618	99.7	21,606,603	106.1	7.9	
現 年 課 税 分	1,015,243	1,015,243	1,007,294	1,007,294	2,930,223	35.2	1,031,246	102.4	0.4	
滞 納 繰 越 分	371,736	371,736	370,320	370,320	374,284	100.0	374,284	101.1	0.1	
特 別 土 地 保 有 税	499,809	499,809	515,362	515,362	572,378	91.1	521,559	101.2	0.2	
現 年 課 税 分	489,506	489,506	505,236	505,236	529,946	96.6	511,927	101.3	0.2	
滞 納 繰 越 分	10,303	10,303	10,126	10,126	42,432	22.7	9,632	95.1	0.0	
市 た ば こ 税	8,122,050	8,122,050	7,794,556	7,794,556	7,631,265	100.0	7,631,265	97.9	2.8	
現 年 課 税 分	8,122,049	8,122,049	7,794,555	7,794,555	7,631,264	100.0	7,631,264	97.9	2.8	
滞 納 繰 越 分	1	1	1	1	1	100.0	1	100.0	0.0	
特 別 土 地 保 有 税	2	2	2	2	43,700	0.0	2	100.0	0.0	
現 年 課 税 分	1	1	1	1	1	100.0	1	100.0	0.0	
滞 納 繰 越 分	1	1	1	1	43,699	0.0	1	100.0	0.0	
入 湯 税	858	858	728	728	527	100.0	527	72.4	0.0	
現 年 課 税 分	857	857	727	727	526	100.0	526	72.4	0.0	
滞 納 繰 越 分	1	1	1	1	1	100.0	1	100.0	0.0	
事 業 所 税	7,802,449	7,802,449	7,912,896	7,912,896	8,034,499	99.4	7,986,096	100.9	2.9	
現 年 課 税 分	7,798,811	7,798,811	7,907,600	7,907,600	7,994,133	99.8	7,978,144	100.9	2.9	
滞 納 繰 越 分	3,638	3,638	5,296	5,296	40,366	19.7	7,952	150.2	0.0	
都 市 計 画 税	22,735,599	22,735,599	23,078,600	23,078,600	24,264,695	96.5	23,408,179	101.4	8.6	土地 13,138,304
現 年 課 税 分	22,474,454	22,474,454	22,820,507	22,820,507	23,521,394	98.4	23,145,051	101.4	8.5	家屋 10,006,747
滞 納 繰 越 分	261,145	261,145	258,093	258,093	743,301	35.4	263,128	102.0	0.1	
地 方 譲 与 税	3,444,652	3,431,049	3,271,543	3,271,543	3,037,019	100.0	3,037,019	92.8	—	地方揮発油 822,388
利 子 割 交 付 金	1,079,246	1,079,246	1,079,817	1,079,817	802,677	100.0	802,677	74.3	—	自動車重量 1,671,690
配 当 割 交 付 金	1,189,285	1,189,285	444,496	444,496	312,709	100.0	312,709	70.4	—	地方道路 1
株 式 等 譲 渡 所 得 割 交 付 金	422,815	422,815	192,606	192,606	55,636	100.0	55,636	28.9	—	特別とん 514,465
地 方 消 費 税 交 付 金	11,110,549	11,110,549	12,261,281	12,261,281	10,183,662	100.0	10,183,662	83.1	—	航空機燃料 1
ゴ ル フ 場 利 用 税 交 付 金	49,285	49,285	42,249	42,249	40,999	100.0	40,999	97.0	—	石油ガス 28,474
特 別 地 方 消 費 税 交 付 金	—	—	—	—	—	—	—	—	—	
自 動 車 取 得 税 交 付 金	3,452,014	3,347,548	2,177,765	2,177,765	1,712,588	100.0	1,712,588	78.6	—	
軽 油 引 取 税 交 付 金	4,344,960	4,151,744	4,125,232	4,125,232	3,696,928	100.0	3,696,928	89.6	—	

付金には旧法による軽油引取税交付金を含む。

6 市税等決算額(平成21年度)

区 分	予 算 額 (千 円)			決 算 額 (D)
	当 初 (A)	補 正 (B)	最 終 (C)	
市 税	289,045,459	—	289,045,459	285,247,073,270
現 年 課 税 分	286,012,760	—	286,012,760	282,115,233,928
滞 納 繰 越 分	3,032,699	—	3,032,699	3,131,839,342
市 民 税	139,724,018	—	139,724,018	132,435,437,026
現 年 課 税 分	137,972,131	—	137,972,131	130,627,666,639
個 人	116,847,501	—	116,847,501	115,381,534,694
法 人	21,124,630	—	21,124,630	15,246,131,945
滞 納 繰 越 分	1,751,887	—	1,751,887	1,807,770,387
固 定 資 産 税	110,019,297	—	110,019,297	113,044,564,581
現 年 課 税 分	108,641,683	—	108,641,683	111,632,272,406
土 地	45,784,989	—	45,784,989	46,176,348,120
家 屋	42,491,704	—	42,491,704	43,148,917,219
償 却 資 産	20,364,990	—	20,364,990	22,307,007,067
滞 納 繰 越 分	1,007,294	—	1,007,294	1,041,972,175
国有資産等所在市交付金 及び納付金	370,320	—	370,320	370,320,000
軽 自 動 車 税	515,362	—	515,362	522,727,813
現 年 課 税 分	505,236	—	505,236	512,537,765
滞 納 繰 越 分	10,126	—	10,126	10,190,048
市 た ば こ 税	7,794,556	—	7,794,556	7,891,654,315
現 年 課 税 分	7,794,555	—	7,794,555	7,891,654,315
滞 納 繰 越 分	1	—	1	—
特 別 土 地 保 有 税	2	—	2	—
現 年 課 税 分	1	—	1	—
滞 納 繰 越 分	1	—	1	—
入 湯 税	728	—	728	474,450
現 年 課 税 分	727	—	727	474,450
滞 納 繰 越 分	1	—	1	—
事 業 所 税	7,912,896	—	7,912,896	8,019,163,200
現 年 課 税 分	7,907,600	—	7,907,600	8,015,077,700
滞 納 繰 越 分	5,296	—	5,296	4,085,500
都 市 計 画 税	23,078,600	—	23,078,600	23,333,051,885
現 年 課 税 分	22,820,507	—	22,820,507	23,065,230,653
滞 納 繰 越 分	258,093	—	258,093	267,821,232
地 方 譲 与 税	3,271,543	—	3,271,543	3,218,377,319
利 子 割 交 付 金	1,079,817	—	1,079,817	878,766,000
配 当 割 交 付 金	444,496	—	444,496	395,190,000
株 式 等 譲 渡 所 得 割 交 付 金	192,606	—	192,606	196,495,000
地 方 消 費 税 交 付 金	12,261,281	—	12,261,281	12,120,436,000
ゴ ル フ 場 利 用 税 交 付 金	42,249	—	42,249	43,061,760
自 動 車 取 得 税 交 付 金	2,177,765	—	2,177,765	2,006,911,362
軽 油 引 取 税 交 付 金	4,125,232	—	4,125,232	4,055,783,978

(注) 平成21年度の自動車取得税交付金には旧法による自動車取得税交付金を含み、軽油引取税交付金には旧法による

(単位 円・%)

対 予 算 比 較				対 前 年 比 較		
対当初(D-A)	(D/A)	対最終(D-C)	(D/C)	20年度決算額(E)	(D-E)	(D/E)
△3,798,385,730	98.7	△3,798,385,730	98.7	293,779,349,234	△8,532,275,964	97.1
△3,897,526,072	98.6	△3,897,526,072	98.6	290,955,070,882	△8,839,836,954	97.0
99,140,342	103.3	99,140,342	103.3	2,824,278,352	307,560,990	110.9
△7,288,580,974	94.8	△7,288,580,974	94.8	144,464,651,317	△12,029,214,291	91.7
△7,344,464,361	94.7	△7,344,464,361	94.7	142,844,525,483	△12,216,858,844	91.4
△1,465,966,306	98.7	△1,465,966,306	98.7	114,971,873,354	409,661,340	100.4
△5,878,498,055	72.2	△5,878,498,055	72.2	27,872,652,129	△12,626,520,184	54.7
55,883,387	103.2	55,883,387	103.2	1,620,125,834	187,644,553	111.6
3,025,267,581	102.7	3,025,267,581	102.7	109,720,690,743	3,323,873,838	103.0
2,990,589,406	102.8	2,990,589,406	102.8	108,399,834,418	3,232,437,988	103.0
391,359,120	100.9	391,359,120	100.9	44,927,461,273	1,248,886,847	102.8
657,213,219	101.5	657,213,219	101.5	42,346,578,176	802,339,043	101.9
1,942,017,067	109.5	1,942,017,067	109.5	21,125,794,969	1,181,212,098	105.6
34,678,175	103.4	34,678,175	103.4	947,019,025	94,953,150	110.0
—	100.0	—	100.0	373,837,300	△3,517,300	99.1
7,365,813	101.4	7,365,813	101.4	512,276,024	10,451,789	102.0
7,301,765	101.4	7,301,765	101.4	501,607,310	10,930,455	102.2
64,048	100.6	64,048	100.6	10,668,714	△478,666	95.5
97,098,315	101.2	97,098,315	101.2	8,286,035,922	△394,381,607	95.2
97,099,315	101.2	97,099,315	101.2	8,286,035,922	△394,381,607	95.2
△1,000	皆減	△1,000	皆減	—	—	—
△2,000	皆減	△2,000	皆減	—	—	—
△1,000	皆減	△1,000	皆減	—	—	—
△1,000	皆減	△1,000	皆減	—	—	—
△253,550	65.2	△253,550	65.2	583,050	△108,600	81.4
△252,550	65.3	△252,550	65.3	583,050	△108,600	81.4
△1,000	皆減	△1,000	皆減	—	—	—
106,267,200	101.3	106,267,200	101.3	7,937,217,200	81,946,000	101.0
107,477,700	101.4	107,477,700	101.4	7,934,018,100	81,059,600	101.0
△1,210,500	77.1	△1,210,500	77.1	3,199,100	886,400	127.7
254,451,885	101.1	254,451,885	101.1	22,857,894,978	475,156,907	102.1
244,723,653	101.1	244,723,653	101.1	22,614,629,299	450,601,354	102.0
9,728,232	103.8	9,728,232	103.8	243,265,679	24,555,553	110.1
△53,165,681	98.4	△53,165,681	98.4	3,434,155,166	△215,777,847	93.7
△201,051,000	81.4	△201,051,000	81.4	1,021,694,000	△142,928,000	86.0
△49,306,000	88.9	△49,306,000	88.9	480,924,000	△85,734,000	82.2
3,889,000	102.0	3,889,000	102.0	180,233,000	16,262,000	109.0
△140,845,000	98.9	△140,845,000	98.9	11,471,785,000	648,651,000	105.7
812,760	101.9	812,760	101.9	45,409,840	△2,348,080	94.8
△170,853,638	92.2	△170,853,638	92.2	2,985,954,521	△979,043,159	67.2
△69,448,022	98.3	△69,448,022	98.3	4,206,893,251	△151,109,273	96.4

による軽油引取税交付金を含む。

7 市税等(税目別)調定額・収入額累年比較

区 分	昭 和 45 年 度			昭 和 50 年 度		
	調 定 額	収入率	収 入 額	調 定 額	収入率	収 入 額
市 税	25,657,462	98.1	25,168,887	56,771,671	98.3	55,798,649
現年課税分	25,217,094	99.1	24,978,087	55,950,314	99.1	55,467,718
滞納繰越分	440,368	43.3	190,800	821,357	40.3	330,931
市 民 税	10,984,208	96.4	10,586,249	23,183,951	96.8	22,440,345
現年課税分	10,630,648	98.1	10,433,646	22,512,471	98.5	22,169,592
個人・特別徴収	3,741,193	99.5	3,722,932	11,633,490	99.3	11,556,773
個人・普通徴収	2,513,751	95.1	2,391,153	5,271,239	96.1	5,068,250
法人	4,375,704	98.7	4,319,561	5,607,742	98.9	5,544,569
滞納繰越分	353,560	43.2	152,603	671,480	40.3	270,753
固定資産税	10,264,127	99.3	10,193,775	23,941,466	99.3	23,775,236
現年課税分	9,973,149	99.7	9,939,103	23,426,840	99.6	23,327,609
土地・家屋	4,656,566	99.5	4,633,634	16,214,654	99.5	16,138,066
償却資産	5,316,583	99.8	5,305,469	7,212,186	99.7	7,189,543
滞納繰越分	68,254	46.8	31,948	103,884	35.5	36,885
国有資産等所在市交付金	222,724	100.0	222,724	410,742	100.0	410,742
軽自動車税	99,118	90.3	89,525	93,375	92.5	86,336
現年課税分	90,247	97.4	87,884	86,966	97.8	85,084
滞納繰越分	8,871	18.5	1,641	6,409	19.5	1,252
市たばこ消費税	1,739,158	100.0	1,739,158	2,764,922	100.0	2,764,922
電気税	1,226,769	100.0	1,226,769	2,016,071	100.0	2,016,071
ガス税	198,023	100.0	198,023	225,384	100.0	225,384
特別土地保有税	—	—	—	1,055,031	97.2	1,025,913
現年課税分	—	—	—	1,033,273	97.8	1,010,720
滞納繰越分	—	—	—	21,758	69.8	15,193
事業所税	—	—	—	504,903	99.6	502,874
現年課税分	—	—	—	504,903	99.6	502,874
滞納繰越分	—	—	—	—	—	—
都市計画税	1,146,059	99.1	1,135,388	2,986,568	99.2	2,961,568
現年課税分	1,136,376	99.5	1,130,780	2,968,742	99.5	2,954,720
滞納繰越分	9,683	47.6	4,608	17,826	38.4	6,848
地方譲与税	201,218	100.0	201,218	1,528,200	100.0	1,528,200
娯楽施設利用税交付金	13,978	100.0	13,978	58,203	100.0	58,203
自動車取得税交付金	421,197	100.0	421,197	1,339,768	100.0	1,339,768
軽油引取税交付金	—	—	—	880,369	100.0	880,369
国有提供施設助成交付金	3,462	100.0	3,462	24,033	100.0	24,033

(注) 1 前年比、構成比、指数(昭和45年度=100)は、収入額。

2 昭和45年度から昭和60年度の国有資産等所在市交付金には納付金を含む。

(単位 千円・%)

昭 和 55 年 度			前 年 比 (収 入)			構 成 比 (収 入)			指 数 (収 入)	
調 定 額	収入率	収 入 額	45年度	50年度	55年度	45年度	50年度	55年度	50年度	55年度
119,763,100	98.3	117,778,795	121.2	107.6	116.7	100.0	100.0	100.0	222	468
118,318,130	99.1	117,283,941	121.1	107.4	116.8	99.2	99.4	99.6	222	470
1,444,970	34.2	494,854	125.7	158.3	106.9	0.8	0.6	0.4	173	259
54,765,415	97.4	53,349,783	128.9	95.6	123.8	42.1	40.2	45.3	212	504
53,723,875	98.7	53,013,126	128.7	95.2	123.9	41.5	39.7	45.0	212	508
24,715,782	99.5	24,586,712	125.2	119.6	116.1	14.8	20.7	20.9	310	660
11,340,422	95.8	10,866,627	140.5	86.5	120.3	9.5	9.1	9.2	212	454
17,667,671	99.4	17,559,787	125.9	71.3	139.7	17.2	9.9	14.9	128	407
1,041,540	32.3	336,657	142.3	157.9	110.7	0.6	0.5	0.3	177	221
42,370,537	99.1	41,970,947	116.5	121.6	110.8	40.5	42.6	35.6	233	412
41,367,365	99.5	41,142,271	116.9	121.8	110.9	39.5	41.8	34.9	235	414
28,762,802	99.4	28,599,993	116.1	127.2	108.4	18.4	28.9	24.3	348	617
12,604,563	99.5	12,542,278	117.6	111.3	116.9	21.1	12.9	10.6	136	236
297,982	41.4	123,486	85.3	126.7	99.7	0.2	0.1	0.1	115	387
705,190	100.0	705,190	106.2	109.0	109.5	0.8	0.7	0.6	184	317
143,025	94.2	134,669	113.9	92.5	110.0	0.3	0.2	0.1	96	150
136,801	97.3	133,063	115.0	92.4	110.0	0.3	0.2	0.1	97	151
6,224	25.8	1,606	75.2	101.4	110.0	0.0	0.0	0.0	76	98
4,333,297	100.0	4,333,297	112.4	104.8	100.1	6.9	5.0	3.7	159	249
5,131,299	100.0	5,131,299	111.0	100.0	153.7	4.9	3.6	4.4	164	418
237,854	100.0	237,854	111.7	77.7	157.0	0.8	0.4	0.2	114	120
502,841	85.9	432,085	—	105.4	75.4	—	1.8	0.4	—	—
470,046	90.7	426,447	—	104.0	75.5	—	1.8	0.4	—	—
32,795	17.2	5,638	—	著増	70.9	—	0.0	0.0	—	—
4,125,217	99.9	4,119,839	—	皆増	103.0	—	0.9	3.5	—	—
4,122,756	99.9	4,117,537	—	皆増	103.1	—	0.9	3.5	—	—
2,461	93.5	2,302	—	—	69.1	—	—	0.0	—	—
8,153,615	99.0	8,069,022	126.4	104.4	108.9	4.5	5.3	6.8	261	711
8,089,647	99.4	8,043,857	126.6	104.4	108.9	4.5	5.3	6.8	261	711
63,968	39.3	25,165	92.5	110.2	112.8	0.0	0.0	0.0	149	546
2,678,075	100.0	2,678,075	113.2	104.0	99.6	—	—	—	759	1,331
61,022	100.0	61,022	106.4	87.5	105.5	—	—	—	416	437
2,203,467	100.0	2,203,467	109.6	120.7	100.1	—	—	—	318	523
1,981,310	100.0	1,981,310	—	77.0	112.8	—	—	—	—	—
—	—	—	147.1	119.6	—	—	—	—	694	—

7 市税等(税目別)調定額・収入額累年比較(続)

区 分	昭 和 60 年 度			平 成 2 年 度		
	調 定 額	収入率	収 入 額	調 定 額	収入率	収 入 額
市	187,411,956	97.6	182,940,386	255,387,323	97.7	249,525,645
現年課税分	183,585,520	99.1	181,844,100	250,203,569	99.1	247,952,120
滞納繰越分	3,826,436	28.7	1,096,286	5,183,754	30.4	1,573,525
市民税	88,262,624	96.5	85,148,002	132,458,404	96.6	127,948,152
現年課税分	85,628,782	98.6	84,457,183	128,523,234	98.8	126,925,860
個人・特別徴収	42,393,641	99.4	42,155,630	63,246,434	99.7	63,038,044
個人・普通徴収	16,642,337	94.9	15,786,979	31,992,851	95.9	30,696,115
法	26,592,804	99.7	26,514,574	33,283,949	99.7	33,191,701
滞納繰越分	2,633,842	26.2	690,819	3,935,170	26.0	1,022,292
固定資産税	65,385,894	98.5	64,376,255	86,941,009	98.9	85,989,751
現年課税分	63,552,949	99.3	63,110,974	85,799,221	99.5	85,375,226
土地・家屋	43,822,318	99.2	43,456,514	60,741,554	99.4	60,353,769
償却資産	19,730,631	99.6	19,654,460	25,057,667	99.9	25,021,457
滞納繰越分	828,811	31.5	261,147	922,305	42.8	395,042
国有資産等所在市交付金	1,004,134	100.0	1,004,134	219,483	100.0	219,483
軽自動車税	288,380	91.3	263,306	350,461	91.1	319,206
現年課税分	270,212	96.0	259,440	321,825	97.0	312,153
滞納繰越分	18,168	21.3	3,866	28,636	24.6	7,053
市たばこ税	6,005,197	100.0	6,005,197	6,999,398	100.0	6,999,122
現年課税分	6,005,197	100.0	6,005,197	6,999,398	100.0	6,999,122
滞納繰越分	—	—	—	—	—	—
電気税	6,566,240	100.0	6,566,240	10	100.0	10
ガス	172,361	100.0	172,361	—	—	—
特別土地保有税	957,425	92.3	883,727	1,325,359	91.2	1,209,219
現年課税分	815,094	99.1	807,594	1,268,058	91.8	1,164,038
滞納繰越分	142,331	53.5	76,133	57,301	78.8	45,181
商品切手発行税	85,338	100.0	85,338	171,093	100.0	171,093
事業所	6,673,405	99.9	6,664,701	8,966,282	99.9	8,960,253
現年課税分	6,665,370	100.0	6,662,809	8,960,993	100.0	8,959,415
滞納繰越分	8,035	23.6	1,892	5,289	15.8	838
都市計画税	13,015,092	98.2	12,775,259	18,175,307	98.6	17,928,839
現年課税分	12,819,843	99.2	12,712,830	17,940,254	99.4	17,825,720
滞納繰越分	195,249	32.0	62,429	235,053	43.9	103,119
地方譲与	2,121,800	100.0	2,121,800	7,937,288	100.0	7,937,288
利子割交付金	—	—	—	5,639,773	100.0	5,639,773
ゴルフ場利用税交付金	69,063	100.0	69,063	77,162	100.0	77,162
特別地方消費税交付金	—	—	—	—	—	—
自動車取得税交付金	2,901,121	100.0	2,901,121	5,862,238	100.0	5,862,238
軽油引取税交付金	2,687,098	100.0	2,687,098	3,780,789	100.0	3,780,789

(注) 1 指数 昭和45年度=100

2 昭和60年度のゴルフ場利用税交付金は娯楽施設利用税交付金であり、市たばこ税は市たばこ消費税である。

3 平成2年度の電気税は旧法による税である。

(単位 千円・%)

平 成 7 年 度			前 年 比 (収 入)			構 成 比 (収 入)			指 数 (収 入)		
調 定 額	収入率	収 入 額	60年度	2年度	7年度	60年度	2年度	7年度	60年度	2年度	7年度
286,000,259	94.9	271,373,827	112.5	104.0	104.6	100.0	100.0	100.0	727	991	1,078
273,579,612	98.3	268,974,887	112.6	104.1	104.5	99.4	99.4	99.1	728	993	1,077
12,420,647	19.3	2,398,940	106.9	94.2	112.0	0.6	0.6	0.9	575	825	1,257
123,879,966	93.0	115,228,598	113.9	104.3	105.3	46.5	51.3	42.5	804	1,209	1,088
116,250,459	98.0	113,879,839	113.9	104.4	105.4	46.1	50.9	42.0	809	1,217	1,091
68,665,965	99.3	68,197,821	111.2	110.1	105.0	23.0	25.3	25.1	1,132	1,693	1,832
27,225,069	93.4	25,416,020	111.6	116.1	104.1	8.6	12.3	9.4	660	1,284	1,063
20,359,425	99.5	20,265,998	120.2	87.5	108.5	14.5	13.3	7.5	614	768	469
7,629,507	17.7	1,348,759	104.8	95.4	103.1	0.4	0.4	0.5	453	670	884
115,806,169	97.1	112,413,313	112.8	105.8	103.3	35.2	34.5	41.4	632	844	1,103
112,785,679	98.7	111,326,842	113.0	105.9	103.2	34.5	34.2	41.0	635	859	1,120
86,377,100	98.4	84,996,437	109.6	105.2	106.3	23.8	24.2	31.3	938	1,303	1,834
26,408,579	99.7	26,330,405	121.2	107.5	94.3	10.7	10.0	9.7	370	472	496
2,693,836	28.2	759,817	100.9	94.8	122.5	0.1	0.2	0.3	817	1,237	2,378
326,654	100.0	326,654	103.4	100.1	105.1	0.6	0.1	0.1	451	99	147
387,490	89.1	345,422	107.1	101.7	101.5	0.1	0.1	0.1	294	357	386
352,002	95.9	337,430	107.0	101.6	101.3	0.1	0.1	0.1	295	355	384
35,488	22.5	7,992	115.6	109.6	115.5	0.0	0.0	0.0	236	430	487
7,492,719	100.0	7,492,208	106.6	103.7	101.0	3.3	2.8	2.8	345	402	431
7,492,522	100.0	7,492,204	106.6	103.7	101.0	3.3	2.8	2.8	345	402	431
197	2.0	4	—	—	皆増	—	—	0.0	—	—	—
—	—	—	103.7	著減	—	3.6	0.0	—	535	0	—
—	—	—	95.2	皆減	—	0.1	—	—	87	—	—
3,239,416	50.4	1,633,939	154.0	113.9	105.2	0.5	0.5	0.6	—	—	—
1,915,086	81.6	1,562,040	146.3	114.8	102.8	0.4	0.5	0.6	—	—	—
1,324,330	5.4	71,899	350.5	94.2	214.4	0.1	0.0	0.0	—	—	—
—	—	—	100.3	128.8	—	0.1	0.1	—	—	—	—
9,245,107	99.9	9,238,864	109.9	93.2	111.1	3.6	3.6	3.4	—	—	—
9,240,017	100.0	9,235,760	110.3	93.4	111.1	3.6	3.6	3.4	—	—	—
5,090	61.0	3,104	7.5	4.0	57.3	0.0	0.0	0.0	—	—	—
25,949,392	96.4	25,021,483	110.4	104.7	105.8	7.0	7.1	9.2	1,125	1,579	2,204
25,217,193	98.4	24,814,118	110.4	104.7	105.7	7.0	7.1	9.1	1,124	1,576	2,194
732,199	28.3	207,365	110.0	97.1	122.8	0.0	0.0	0.1	1,355	2,238	4,500
8,662,090	100.0	8,662,090	77.3	105.9	101.8	—	—	—	1,054	3,945	4,305
4,632,577	100.0	4,632,577	—	221.3	87.3	—	—	—	—	—	—
79,637	100.0	79,637	94.9	99.7	96.1	—	—	—	494	—	—
109,866	100.0	109,866	—	—	88.9	—	—	—	—	—	—
5,267,485	100.0	5,267,485	107.2	107.0	97.5	—	—	—	689	1,392	1,251
5,894,809	100.0	5,894,809	103.4	117.9	103.5	—	—	—	—	—	—

7 市税等(税目別)調定額・収入額累年比較(続)

区 分	平成12年度			平成17年度		
	調定額	収入率	収入額	調定額	収入率	収入額
市	283,076,647	93.9	265,678,464	274,960,569	95.6	262,778,889
現年課税分	267,101,826	98.4	262,877,103	262,737,768	98.7	259,431,070
滞納繰越分	15,974,821	17.5	2,801,361	12,222,801	27.4	3,347,819
市民税	114,436,500	92.4	105,780,025	120,306,149	94.5	113,699,947
現年課税分	106,483,095	98.1	104,497,726	113,907,893	98.5	112,173,837
個人・特別徴収	63,444,204	99.5	63,137,798	62,889,750	99.8	62,737,609
個人・普通徴収	24,961,086	93.6	23,372,406	26,304,834	94.3	24,792,857
法	18,077,805	99.5	17,987,522	24,713,309	99.7	24,643,371
滞納繰越分	7,953,405	16.1	1,282,299	6,398,256	23.9	1,526,110
固定資産税	123,038,636	95.0	116,850,154	113,749,703	96.3	109,582,333
現年課税分	117,015,948	98.5	115,284,492	108,954,587	98.9	107,717,162
土地・家屋	92,428,092	98.2	90,769,319	88,416,032	98.6	87,206,426
償却資産	24,587,856	99.7	24,515,173	20,538,555	99.9	20,510,736
滞納繰越分	5,612,839	20.6	1,155,813	4,325,642	32.3	1,395,697
国有資産等所在市交付金及び納付金	409,849	100.0	409,849	469,474	100.0	469,474
軽自動車税	427,284	86.2	368,415	512,613	88.5	453,725
現年課税分	378,236	95.0	359,140	457,990	96.3	441,242
滞納繰越分	49,048	18.9	9,275	54,623	22.9	12,483
市たばこ税	8,431,030	100.0	8,430,245	8,303,589	100.0	8,303,410
現年課税分	8,430,304	100.0	8,430,236	8,303,410	100.0	8,303,410
滞納繰越分	726	1.2	9	179	0.0	—
特別土地保有税	1,330,883	42.1	559,748	300,348	15.9	47,835
現年課税分	532,781	96.5	514,122	2,362	100.0	2,362
滞納繰越分	798,102	5.7	45,626	297,986	15.3	45,473
事業所税	8,608,631	99.3	8,544,322	7,658,761	99.8	7,644,729
現年課税分	8,554,574	99.8	8,538,496	7,644,207	99.9	7,640,368
滞納繰越分	54,057	10.8	5,826	14,554	30.0	4,361
都市計画税	26,803,683	93.8	25,145,555	24,129,406	95.5	23,046,910
現年課税分	25,297,039	98.2	24,843,042	22,997,845	98.6	22,683,215
滞納繰越分	1,506,644	20.1	302,513	1,131,561	32.1	363,695
地方譲与税	3,537,262	100.0	3,537,262	7,861,150	100.0	7,861,150
利子割交付金	5,634,153	100.0	5,634,153	945,857	100.0	945,857
配当割交付金	—	—	—	657,040	100.0	657,040
株式等譲渡所得割交付金	—	—	—	964,918	100.0	964,918
地方消費税交付金	11,121,185	100.0	11,121,185	11,146,177	100.0	11,146,177
ゴルフ場利用税交付金	54,378	100.0	54,378	49,196	100.0	49,196
特別地方消費税交付金	52,660	100.0	52,660	—	—	—
自動車取得税交付金	4,025,287	100.0	4,025,287	4,184,964	100.0	4,184,964
軽油引取税交付金	5,449,786	100.0	5,449,786	4,984,893	100.0	4,984,893

(注)1 指数 昭和45年度=100

2 平成12年度の国有資産等所在市交付金及び納付金は、国有資産等所在市交付金である。

(単位 千円・%)

平成18年度			前年比(収入)			構成比(収入)			指数(収入)		
調定額	収入率	収入額	12年度	17年度	18年度	12年度	17年度	18年度	12年度	17年度	18年度
281,170,951	96.1	270,262,937	97.3	103.1	102.8	100.0	100.0	100.0	1,056	1,044	1,074
270,645,856	98.8	267,328,787	97.3	103.0	103.0	98.9	98.7	98.9	1,052	1,039	1,070
10,525,095	27.9	2,934,150	100.2	113.3	87.6	1.1	1.3	1.1	1,468	1,755	1,538
132,965,885	95.2	126,629,435	97.9	107.6	111.4	39.8	43.3	46.9	999	1,074	1,196
127,253,559	98.5	125,290,505	97.9	107.6	111.7	39.3	42.7	46.4	1,002	1,075	1,201
68,034,471	99.8	67,878,225	94.2	105.8	108.2	23.7	23.9	25.1	1,696	1,685	1,823
29,754,107	94.3	28,059,824	103.8	104.6	113.2	8.8	9.4	10.4	977	1,037	1,173
29,464,981	99.6	29,352,456	105.0	115.9	119.1	6.8	9.4	10.9	416	571	680
5,712,326	23.4	1,338,930	98.7	114.8	87.7	0.5	0.6	0.5	840	1,000	877
108,439,038	96.8	104,917,233	96.8	100.0	95.7	44.0	41.7	38.8	1,146	1,075	1,029
104,281,545	99.0	103,220,936	96.6	99.9	95.8	43.4	41.0	38.1	1,160	1,084	1,039
84,338,484	98.8	83,302,888	97.2	100.2	95.5	34.2	33.2	30.8	1,959	1,882	1,798
19,943,061	99.9	19,918,048	94.6	98.9	97.1	9.2	7.8	7.3	462	387	375
3,683,994	33.2	1,222,798	116.7	109.8	87.6	0.5	0.5	0.5	3,618	4,369	3,827
473,499	100.0	473,499	115.1	96.3	100.9	0.1	0.2	0.2	184	211	213
528,264	89.7	473,653	102.8	104.5	104.4	0.1	0.2	0.2	412	507	529
478,149	96.6	461,766	103.0	104.6	104.7	0.1	0.2	0.2	409	502	525
50,115	23.7	11,887	96.4	101.0	95.2	0.0	0.0	0.0	565	761	724
8,551,474	100.0	8,551,354	99.1	97.6	103.0	3.2	3.1	3.2	485	477	492
8,551,405	100.0	8,551,342	99.1	97.6	103.0	3.2	3.1	3.2	485	477	492
69	17.4	12	皆増	皆減	皆増	0.0	—	0.0	—	—	—
153,908	49.0	75,473	70.0	187.8	157.8	0.2	0.0	0.0	—	—	—
44,459	86.4	38,413	87.6	11.3	著増	0.2	0.0	0.0	—	—	—
109,449	33.9	37,060	21.4	著増	81.5	0.0	0.0	0.0	—	—	—
7,626,053	99.9	7,617,208	101.5	102.3	99.6	3.2	2.9	2.8	—	—	—
7,612,875	100.0	7,611,490	101.6	102.3	99.6	3.2	2.9	2.8	—	—	—
13,178	43.4	5,718	61.5	72.5	131.1	0.0	0.0	0.0	—	—	—
22,906,329	96.0	21,998,581	95.6	99.6	95.5	9.5	8.8	8.1	2,215	2,030	1,938
21,950,365	98.8	21,680,836	95.4	99.4	95.6	9.4	8.6	8.0	2,197	2,006	1,917
955,964	33.2	317,745	110.9	109.6	87.4	0.1	0.2	0.1	6,565	7,893	6,896
11,393,979	100.0	11,393,979	102.8	130.0	144.9	—	—	—	1,758	3,907	5,663
747,251	100.0	747,251	339.2	71.8	79.0	—	—	—	—	—	—
926,038	100.0	926,038	—	174.8	140.9	—	—	—	—	—	—
916,104	100.0	916,104	—	229.5	94.9	—	—	—	—	—	—
12,286,710	100.0	12,286,710	103.1	94.2	110.2	—	—	—	—	—	—
49,173	100.0	49,173	92.9	100.3	100.0	—	—	—	—	—	—
—	—	—	25.1	皆減	—	—	—	—	—	—	—
4,103,089	100.0	4,103,089	108.9	103.7	98.0	—	—	—	956	994	974
4,659,237	100.0	4,659,237	98.0	97.0	93.5	—	—	—	—	—	—

7 市税等(税目別)調定額・収入額累年比較(続)

区 分	平成19年度			平成20年度		
	調定額	収入率	収入額	調定額	収入率	収入額
市 税	300,567,607	96.4	289,669,034	305,125,948	96.3	293,779,349
現年課税分	290,977,726	98.6	286,899,744	295,181,544	98.6	290,955,071
滞納繰越分	9,589,881	28.9	2,769,290	9,944,404	28.4	2,824,278
市 民 税	150,597,733	95.4	143,723,653	151,885,585	95.1	144,464,651
現年課税分	145,001,402	98.1	142,302,428	145,668,079	98.1	142,844,525
個人・給与徴収	78,889,735	99.7	78,674,305	82,851,540	99.7	82,584,840
個人・年金特徴	—	—	—	—	—	—
個人・普通徴収	34,007,223	92.9	31,599,253	34,878,828	92.9	32,387,033
法人	32,104,444	99.8	32,028,870	27,937,711	99.8	27,872,652
滞納繰越分	5,596,331	25.4	1,421,225	6,217,506	26.1	1,620,126
固定資産税	109,835,817	97.2	106,721,220	112,758,358	97.3	109,720,691
現年課税分	106,259,627	99.0	105,176,828	109,495,562	99.0	108,399,835
土地・家屋	86,211,743	98.8	85,151,531	88,339,288	98.8	87,274,040
償却資産	20,047,884	99.9	20,025,297	21,156,274	99.9	21,125,795
滞納繰越分	3,092,157	34.3	1,060,359	2,888,959	32.8	947,019
国有資産等所在市交付金及び納付金	484,033	100.0	484,033	373,837	100.0	373,837
軽自動車税	546,323	90.5	494,418	562,402	91.1	512,276
現年課税分	498,922	97.0	483,788	516,914	97.0	501,608
滞納繰越分	47,401	22.4	10,630	45,488	23.5	10,668
市 たばこ税	8,528,584	100.0	8,528,584	8,286,036	100.0	8,286,036
現年課税分	8,528,522	100.0	8,528,522	8,286,036	100.0	8,286,036
滞納繰越分	62	100.0	62	—	—	—
特別土地保有税	52,614	1.1	573	43,700	0.0	—
現年課税分	—	—	—	—	—	—
滞納繰越分	52,614	1.1	573	43,700	0.0	—
入湯税	1,806	100.0	1,806	583	100.0	583
現年課税分	1,806	100.0	1,806	583	100.0	583
滞納繰越分	—	—	—	—	—	—
事業所	7,808,870	99.9	7,800,660	7,958,084	99.7	7,937,217
現年課税分	7,803,600	99.9	7,797,993	7,949,874	99.8	7,934,018
滞納繰越分	5,270	50.6	2,667	8,210	39.0	3,199
都市計画税	23,195,860	96.6	22,398,120	23,631,200	96.7	22,857,895
現年課税分	22,399,814	98.8	22,124,346	22,890,659	98.8	22,614,629
滞納繰越分	796,046	34.4	273,774	740,541	32.8	243,266
地方譲与税	3,525,511	100.0	3,525,511	3,434,155	100.0	3,434,155
利子割交付金	1,026,788	100.0	1,026,788	1,021,694	100.0	1,021,694
配当割交付金	1,087,757	100.0	1,087,757	480,924	100.0	480,924
株式等譲渡所得割交付金	810,973	100.0	810,973	180,233	100.0	180,233
地方消費税交付金	12,226,627	100.0	12,226,627	11,471,785	100.0	11,471,785
ゴルフ場利用税交付金	48,159	100.0	48,159	45,410	100.0	45,410
自動車取得税交付金	3,908,338	100.0	3,908,338	2,985,954	100.0	2,985,954
軽油引取税交付金	4,603,364	100.0	4,603,364	4,206,893	100.0	4,206,893

(注) 1 指数 昭和45年度=100

2 平成21年度の自動車取得税交付金には旧法による自動車取得税交付金を含み、軽油引取税交付金には旧法

(単位 千円・%)

平 成	21 年 度	前 年 比 (収 入)	構 成 比 (収 入)			指 数 (収 入)					
			調 定 額	収 入 率	収 入 額	19年度	20年度	21年度	19年度	20年度	21年度
296,715,444	96.1	285,247,073	107.2	101.4	97.1	100.0	100.0	100.0	1,151	1,167	1,133
286,335,447	98.5	282,115,234	107.3	101.4	97.0	99.0	99.0	98.9	1,149	1,165	1,129
10,379,997	30.2	3,131,839	94.4	102.0	110.9	1.0	1.0	1.1	1,451	1,480	1,641
140,207,898	94.5	132,435,437	113.5	100.5	91.7	49.6	49.2	46.4	1,358	1,365	1,251
133,438,733	97.9	130,627,667	113.6	100.4	91.4	49.1	48.6	45.8	1,364	1,369	1,252
84,227,057	99.7	83,954,344	115.9	105.0	101.7	27.1	28.1	29.5	2,113	2,218	2,255
1,528,690	100.0	1,528,690	—	—	皆増	—	—	0.5	—	—	—
32,369,855	92.4	29,898,501	112.6	102.5	92.3	10.9	11.0	10.5	1,322	1,354	1,250
15,313,131	99.6	15,246,132	109.1	87.0	54.7	11.1	9.5	5.3	741	645	353
6,769,165	26.7	1,807,770	106.1	114.0	111.6	0.5	0.6	0.6	931	1,062	1,185
115,910,366	97.5	113,044,565	101.7	102.8	103.0	36.8	37.3	39.6	1,047	1,076	1,109
112,747,228	99.0	111,632,272	101.9	103.1	103.0	36.3	36.9	39.1	1,058	1,091	1,123
90,385,966	98.8	89,325,265	102.2	102.5	102.4	29.4	29.7	31.3	1,838	1,883	1,928
22,361,262	99.8	22,307,007	100.5	105.5	105.6	6.9	7.2	7.8	377	398	420
2,792,818	37.3	1,041,973	86.7	89.3	110.0	0.4	0.3	0.4	3,319	2,964	3,261
370,320	100.0	370,320	102.2	77.2	99.1	0.1	0.1	0.1	217	168	166
570,409	91.6	522,728	104.4	103.6	102.0	0.2	0.2	0.2	552	572	584
527,766	97.1	512,538	104.8	103.7	102.2	0.2	0.2	0.2	550	571	583
42,643	23.9	10,190	89.4	100.4	95.5	0.0	0.0	0.0	648	650	621
7,891,654	100.0	7,891,654	99.7	97.2	95.2	3.0	2.8	2.8	490	476	454
7,891,654	100.0	7,891,654	99.7	97.2	95.2	3.0	2.8	2.8	490	476	454
—	—	—	516.7	—	—	0.0	—	—	—	—	—
43,700	0.0	—	0.8	皆減	—	0.0	—	—	—	—	—
—	—	—	皆減	—	—	0.0	—	—	—	—	—
43,700	0.0	—	1.5	皆減	—	0.0	—	—	—	—	—
474	100.0	474	皆増	32.3	81.3	0.0	0.0	0.0	—	—	—
474	100.0	474	皆増	32.3	81.3	0.0	0.0	0.0	—	—	—
—	—	—	—	—	—	—	—	—	—	—	—
8,040,851	99.7	8,019,163	102.4	101.8	101.0	2.7	2.7	2.8	—	—	—
8,020,151	99.9	8,015,078	102.5	101.7	101.0	2.7	2.7	2.8	—	—	—
20,700	19.7	4,085	46.6	119.9	127.7	0.0	0.0	0.0	—	—	—
24,050,092	97.0	23,333,052	101.8	102.1	102.1	7.7	7.8	8.2	1,973	2,013	2,055
23,339,121	98.8	23,065,231	102.0	102.2	102.0	7.6	7.7	8.1	1,957	2,000	2,040
710,971	37.7	267,821	86.2	88.9	110.1	0.1	0.1	0.1	5,941	5,279	5,812
3,218,377	100.0	3,218,377	30.9	97.4	93.7	—	—	—	1,752	1,707	1,599
878,766	100.0	878,766	137.4	99.5	86.0	—	—	—	—	—	—
395,190	100.0	395,190	117.5	44.2	82.2	—	—	—	—	—	—
196,495	100.0	196,495	88.5	22.2	109.0	—	—	—	—	—	—
12,120,436	100.0	12,120,436	99.5	93.8	105.7	—	—	—	—	—	—
43,062	100.0	43,062	97.9	94.3	94.8	—	—	—	—	—	—
2,006,911	100.0	2,006,911	95.3	76.4	67.2	—	—	—	928	709	476
4,055,784	100.0	4,055,784	98.8	91.4	96.4	—	—	—	—	—	—

による軽油引取税交付金を含む。

8 市税等収入状況(平成21年度)

(1) 総括

区 分	予 算 額	調 定 額	収 入 額
市 税	289,045,459,000	296,715,444,033	285,247,073,271
現年課税分	286,012,760,000	286,335,447,012	282,115,233,929
滞納繰越分	3,032,699,000	10,379,997,021	3,131,839,342
市 民 税	139,724,018,000	140,207,898,261	132,435,437,026
現年課税分	137,972,131,000	133,438,732,447	130,627,666,639
個人	116,847,501,000	118,125,601,747	115,381,534,694
給与特徴+退職年金特徴+普通徴収	83,393,931,000	84,227,056,803	83,954,343,714
法人	33,453,570,000	33,898,544,944	31,427,190,980
滞納繰越分	21,124,630,000	15,313,130,700	15,246,131,945
固定資産税	110,019,297,000	115,910,365,428	113,044,564,582
現年課税分	108,641,683,000	112,747,228,400	111,632,272,407
土地・家屋償却資産	88,276,693,000	90,385,966,200	89,325,265,339
滞納繰越分	20,364,990,000	22,361,262,200	22,307,007,068
国有資産等所在市交付金及び納付金	1,007,294,000	2,792,817,028	1,041,972,175
軽自動車税	370,320,000	370,320,000	370,320,000
現年課税分	515,362,000	570,408,913	522,727,813
滞納繰越分	505,236,000	527,766,100	512,537,765
市たばこ税	10,126,000	42,642,813	10,190,048
現年課税分	7,794,556,000	7,891,654,315	7,891,654,315
滞納繰越分	7,794,555,000	7,891,654,315	7,891,654,315
特別土地保有税	1,000	—	—
現年課税分	2,000	43,699,898	—
滞納繰越分	1,000	—	—
入湯税	1,000	43,699,898	—
現年課税分	728,000	474,450	474,450
滞納繰越分	727,000	474,450	474,450
事業所税	1,000	—	—
現年課税分	7,912,896,000	8,040,850,400	8,019,163,200
滞納繰越分	7,907,600,000	8,020,150,500	8,015,077,700
都市計画税	5,296,000	20,699,900	4,085,500
現年課税分	23,078,600,000	24,050,092,368	23,333,051,885
滞納繰越分	22,820,507,000	23,339,120,800	23,065,230,653
地方譲与税	258,093,000	710,971,568	267,821,232
利子割交付金	3,271,543,000	3,218,377,319	3,218,377,319
配当割交付金	1,079,817,000	878,766,000	878,766,000
株式等譲渡所得割交付金	444,496,000	395,190,000	395,190,000
地方消費税交付金	192,606,000	196,495,000	196,495,000
ゴルフ場利用税交付金	12,261,281,000	12,120,436,000	12,120,436,000
自動車取得税交付金	42,249,000	43,061,760	43,061,760
軽油引取税交付金	2,177,765,000	2,006,911,362	2,006,911,362
	4,125,232,000	4,055,783,978	4,055,783,978

(注) 自動車取得税交付金及び軽油引取税交付金には、旧法により徴収された税に係る交付金を含む。

(単位 円・%)

不納欠損額	収入未済額	左のうち 処分停止額	予算比 (収入額)	対調定 収入率	前年比 (収入額)	構成比 (収入額)
701,956,254	10,766,414,508	1,641,902,864	98.7	96.1	97.1	100.0
—	4,220,213,083	94,829,320	98.6	98.5	97.0	98.9
701,956,254	6,546,201,425	1,547,073,544	103.3	30.2	110.9	1.1
531,375,872	7,241,085,363	1,370,224,986	94.8	94.5	91.7	46.4
—	2,811,065,808	80,734,868	94.7	97.9	91.4	45.8
—	2,744,067,053	79,451,695	98.7	97.7	100.4	40.5
—	272,713,089	2,278,818	100.7	99.7	101.7	29.5
—	2,471,353,964	77,172,877	93.9	92.7	97.0	11.0
—	66,998,755	1,283,173	72.2	99.6	54.7	5.3
531,375,872	4,430,019,555	1,289,490,118	103.2	26.7	111.6	0.6
131,579,545	2,734,221,301	206,896,949	102.7	97.5	103.0	39.6
—	1,114,955,993	10,396,754	102.8	99.0	103.0	39.1
—	1,060,700,861	9,899,446	101.2	98.8	102.4	31.3
—	54,255,132	497,308	109.5	99.8	105.6	7.8
131,579,545	1,619,265,308	196,500,195	103.4	37.3	110.0	0.4
—	—	—	100.0	100.0	99.1	0.1
6,294,978	41,386,122	13,884,208	101.4	91.6	102.0	0.2
—	15,228,335	1,141,500	101.4	97.1	102.2	0.2
6,294,978	26,157,787	12,742,708	100.6	23.9	95.5	0.0
—	—	—	101.2	100.0	95.2	2.8
—	—	—	101.2	100.0	95.2	2.8
—	—	—	皆減	—	—	—
—	43,699,898	—	皆減	皆減	—	—
—	—	—	皆減	—	—	—
—	43,699,898	—	皆減	皆減	—	—
—	—	—	65.2	100.0	81.4	0.0
—	—	—	65.3	100.0	81.4	0.0
—	—	—	皆減	—	—	—
—	21,687,200	—	101.3	99.7	101.0	2.8
—	5,072,800	—	101.4	99.9	101.0	2.8
—	16,614,400	—	77.1	19.7	127.7	0.0
32,705,859	684,334,624	50,896,721	101.1	97.0	102.1	8.2
—	273,890,147	2,556,198	101.1	98.8	102.0	8.1
32,705,859	410,444,477	48,340,523	103.8	37.7	110.1	0.1
—	—	—	98.4	100.0	93.7	—
—	—	—	81.4	100.0	86.0	—
—	—	—	88.9	100.0	82.2	—
—	—	—	102.0	100.0	109.0	—
—	—	—	98.9	100.0	105.7	—
—	—	—	101.9	100.0	94.8	—
—	—	—	92.2	100.0	67.2	—
—	—	—	98.3	100.0	96.4	—

8 市税等収入状況(平成21年度)(続)

(2) 管区別(現年課税分)

調定額

区 分	本 庁	川 崎 区	幸 区	中 原 区
市 民 税	85,756,221	74,207,633	20,042,846	27,091,881
市 民 税	85,755,747	11,562,169	4,569,247	7,445,385
個人(給与特徴)	83,028,376	(10,001,968)	(8,496,238)	(16,055,283)
〃(分離退職)	1,198,681	—	—	—
〃(年金特徴)	1,528,690	(202,686)	(154,753)	(196,853)
〃(普通徴収)	—	4,241,054	2,993,664	5,295,200
法 人	—	7,321,115	1,575,583	2,150,185
固 定 資 産 税	—	44,225,984	11,650,578	14,803,622
土 地 ・ 家 屋	—	27,681,985	9,569,334	13,126,777
償 却 資 産	—	16,173,679	2,081,244	1,676,845
国有資産等所在市交付金 及び納付金	—	370,320	—	—
軽 自 動 車 税	—	81,244	49,062	62,854
市 た ば こ 税	—	7,891,654	—	—
特 別 土 地 保 有 税	—	—	—	—
入 湯 税	474	—	—	—
事 業 所 税	—	3,956,357	1,325,661	1,221,777
都 市 計 画 税	—	6,490,225	2,448,298	3,558,243

(注) 個人(給与特徴及び年金特徴)の()内は、各区別内訳を示したもので、各区別の

収入額

市 民 税	85,483,508	73,300,047	19,592,946	26,611,663
市 民 税	85,483,034	11,009,179	4,272,387	7,124,830
個人(給与特徴)	82,755,663	—	—	—
〃(分離退職)	1,198,681	—	—	—
〃(年金特徴)	1,528,690	—	—	—
〃(普通徴収)	—	3,710,806	2,702,852	4,981,416
法 人	—	7,298,373	1,569,535	2,143,414
固 定 資 産 税	—	43,935,329	11,529,269	14,677,698
土 地 ・ 家 屋	—	27,428,610	9,450,779	13,004,537
償 却 資 産	—	16,136,399	2,078,490	1,673,161
国有資産等所在市交付金 及び納付金	—	370,320	—	—
軽 自 動 車 税	—	78,528	47,360	61,819
市 た ば こ 税	—	7,891,654	—	—
特 別 土 地 保 有 税	—	—	—	—
入 湯 税	474	—	—	—
事 業 所 税	—	3,953,612	1,325,661	1,221,777
都 市 計 画 税	—	6,431,745	2,418,269	3,525,539

(単位 千円)

高 津 区	宮 前 区	多 摩 区	麻 生 区	合 計
23,892,850	20,223,714	17,790,972	17,329,330	286,335,447
7,245,477	6,186,096	5,641,218	5,033,394	133,438,733
(12,991,476)	(13,343,246)	(11,527,975)	(10,612,190)	83,028,376
—	—	—	—	1,198,681
(182,010)	(255,545)	(234,987)	(301,856)	1,528,690
5,126,232	5,249,187	5,040,847	4,423,671	32,369,855
2,119,245	936,909	600,371	609,723	15,313,131
12,629,716	10,842,270	9,402,808	9,562,570	113,117,548
11,578,870	10,396,529	9,003,781	9,028,690	90,385,966
1,050,846	445,741	399,027	533,880	22,361,262
—	—	—	—	370,320
88,807	98,342	83,775	63,682	527,766
—	—	—	—	7,891,654
—	—	—	—	—
—	—	—	—	474
871,492	231,707	172,944	240,213	8,020,151
3,057,358	2,865,299	2,490,227	2,429,471	23,339,121

市税及び市民税合計額には含まれず。

23,294,496	19,615,406	17,248,493	16,968,675	282,115,234
6,850,768	5,816,663	5,261,355	4,809,451	130,627,667
—	—	—	—	82,755,663
—	—	—	—	1,198,681
—	—	—	—	1,528,690
4,743,218	4,886,659	4,667,758	4,205,792	29,898,501
2,107,550	930,004	593,597	603,659	15,246,132
12,470,024	10,657,460	9,276,537	9,456,275	112,002,592
11,423,508	10,213,795	8,879,834	8,924,202	89,325,265
1,046,516	443,665	396,703	532,073	22,307,007
—	—	—	—	370,320
86,156	95,322	81,365	61,988	512,538
—	—	—	—	7,891,654
—	—	—	—	—
—	—	—	—	474
870,848	230,806	172,944	239,430	8,015,078
3,016,700	2,815,155	2,456,292	2,401,531	23,065,231

8 市税等収入状況(平成21年度)(続)

(2) 管区別(現年課税分)(続)

収入未済額

区 分	本 庁	川 崎 区	幸 区	中 原 区
市 税	272,713	907,586	449,900	480,218
市 民 税	272,713	552,990	296,860	320,555
個人(給与特徴)	272,713	—	—	—
(分離退職)	—	—	—	—
(年金特徴)	—	—	—	—
(普通徴収)	—	530,248	290,812	313,784
法 人	—	22,742	6,048	6,771
固 定 資 産 税	—	290,655	121,309	125,924
土地・家屋	—	253,375	118,555	122,240
償 却 資 産	—	37,280	2,754	3,684
国有資産等所在市交付金 及び納付金	—	—	—	—
軽 自 動 車 税	—	2,716	1,702	1,035
市 た ば こ 税	—	—	—	—
特 別 土 地 保 有 税	—	—	—	—
入 湯 税	—	—	—	—
事 業 所 税	—	2,745	—	—
都 市 計 画 税	—	58,480	30,029	32,704

収入率

市 税	99.7	98.8	97.8	98.2
市 民 税	99.7	95.2	93.5	95.7
個人(給与特徴)	99.7	—	—	—
(分離退職)	100.0	—	—	—
(年金特徴)	100.0	—	—	—
(普通徴収)	—	87.5	90.3	94.1
法 人	—	99.7	99.6	99.7
固 定 資 産 税	—	99.3	99.0	99.1
土地・家屋	—	99.1	98.8	99.1
償 却 資 産	—	99.8	99.9	99.8
国有資産等所在市交付金 及び納付金	—	100.0	—	—
軽 自 動 車 税	—	96.7	96.5	98.4
市 た ば こ 税	—	100.0	—	—
特 別 土 地 保 有 税	—	—	—	—
入 湯 税	100.0	—	—	—
事 業 所 税	—	99.9	100.0	100.0
都 市 計 画 税	—	99.1	98.8	99.1

(単位 千円・%)

高 津 区	宮 前 区	多 摩 区	麻 生 区	合 計
598,354	608,308	542,479	360,655	4,220,213
394,709	369,433	379,863	223,943	2,811,066
—	—	—	—	272,713
—	—	—	—	—
—	—	—	—	—
383,014	362,528	373,089	217,879	2,471,354
11,695	6,905	6,774	6,064	66,999
159,692	184,810	126,271	106,295	1,114,956
155,362	182,734	123,947	104,488	1,060,701
4,330	2,076	2,324	1,807	54,255
—	—	—	—	—
2,651	3,020	2,410	1,694	15,228
—	—	—	—	—
—	—	—	—	—
—	—	—	—	—
644	901	—	783	5,073
40,658	50,144	33,935	27,940	273,890

97.5	97.0	97.0	97.9	98.5
94.6	94.0	93.3	95.6	97.9
—	—	—	—	99.7
—	—	—	—	100.0
—	—	—	—	100.0
92.5	93.1	92.6	95.1	92.4
99.4	99.3	98.9	99.0	99.6
98.7	98.3	98.7	98.9	99.0
98.7	98.2	98.6	98.8	98.8
99.6	99.5	99.4	99.7	99.8
—	—	—	—	100.0
97.0	96.9	97.1	97.3	97.1
—	—	—	—	100.0
—	—	—	—	—
—	—	—	—	100.0
99.9	99.6	100.0	99.7	99.9
98.7	98.2	98.6	98.8	98.8

9 市税納付(入)額等状況(平成21年度)

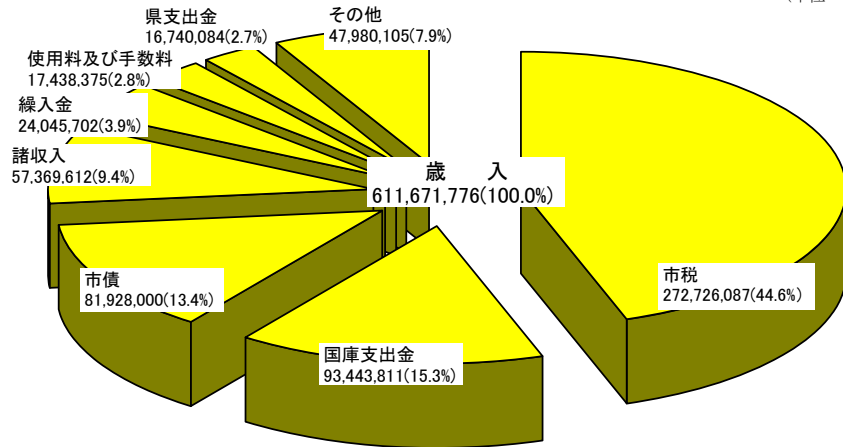
区 分	最終調定額 (A)		督促状発付までの納付(入)額 (B)			
	税 額	件 数	税 額	(B/A)	件 数	(B/A)
市	296,715,444,033	4,108,482	—	—	—	—
現年課税分	286,335,447,012	3,705,967	272,025,811,599	95.0	3,166,004	85.4
滞納繰越分	10,379,997,021	402,515	—	—	—	—
市民税	140,207,898,261	2,264,984	—	—	—	—
現年課税分	133,438,732,447	1,974,576	125,647,814,682	94.2	1,640,986	83.1
個人	118,125,601,747	1,933,044	110,534,254,612	93.6	1,602,201	82.9
給与特徴	83,028,375,559	864,833	81,958,253,552	98.7	819,376	94.7
年金特徴	1,528,690,100	33	1,528,690,100	100.0	33	100.0
普通徴収	32,369,854,844	1,065,218	25,848,629,716	79.9	779,832	73.2
退職分	1,198,681,244	2,960	1,198,681,244	100.0	2,960	100.0
法人	15,313,130,700	41,532	15,113,560,070	98.7	38,785	93.4
滞納繰越分	6,769,165,814	290,408	—	—	—	—
個人	6,575,606,895	287,397	—	—	—	—
給与特徴+退職分	547,897,031	26,159	—	—	—	—
年金特徴+普通徴収	6,027,709,864	261,238	—	—	—	—
法人	193,558,919	3,011	—	—	—	—
固定資産税	115,910,365,428	1,645,862	—	—	—	—
現年課税分	112,747,228,400	1,553,635	107,608,917,523	95.4	1,378,773	88.7
土地・家屋	90,385,966,200	1,502,415	85,419,044,623	94.5	1,330,784	88.6
償却資産	22,361,262,200	51,220	22,189,872,900	99.2	47,989	93.7
滞納繰越分	2,792,817,028	92,203	—	—	—	—
土地・家屋	2,723,883,866	90,041	—	—	—	—
償却資産	68,933,162	2,162	—	—	—	—
国有資産等所在市交付金及び納付金	370,320,000	24	370,320,000	100.0	24	100.0
軽自動車税	570,408,913	196,125	—	—	—	—
現年課税分	527,766,100	176,242	444,814,000	84.3	144,768	82.1
滞納繰越分	42,642,813	19,883	—	—	—	—
市たばこ税	7,891,654,315	61	—	—	—	—
現年課税分	7,891,654,315	61	7,891,654,315	100.0	61	100.0
滞納繰越分	—	—	—	—	—	—
特別土地保有税	43,699,898	13	—	—	—	—
現年課税分	—	—	—	—	—	—
滞納繰越分	43,699,898	13	—	—	—	—
入湯税	474,450	46	—	—	—	—
現年課税分	474,450	46	131,700	27.8	34	73.9
滞納繰越分	—	—	—	—	—	—
事業所税	8,040,850,400	1,391	—	—	—	—
現年課税分	8,020,150,500	1,383	8,005,578,200	99.8	1,358	98.2
滞納繰越分	20,699,900	8	—	—	—	—
都市計画税	24,050,092,368	—	—	—	—	—
現年課税分	23,339,120,800	—	22,056,581,179	94.5	—	—
滞納繰越分	710,971,568	—	—	—	—	—

(単位 円・件・%)

督促状発付額 (C)				滞納債権引継までの納付(入)額(D)				滞納債権引継額 (E)			
税 額	(C/A)	件数	(C/A)	税 額	(D/A)	件数	(D/A)	税 額	(E/A)	件数	(E/A)
—	—	—	—	—	—	—	—	19,675,015,096	6.6	756,016	18.4
14,309,635,413	5.0	539,963	14.6	5,014,617,338	1.8	186,462	5.0	9,295,018,075	3.2	353,501	9.5
—	—	—	—	—	—	—	—	10,379,997,021	100.0	402,515	100.0
—	—	—	—	—	—	—	—	12,231,831,163	8.7	524,989	23.2
7,790,917,765	5.8	333,590	16.9	2,328,252,416	1.7	99,009	5.0	5,462,665,349	4.1	234,581	11.9
7,591,347,135	6.4	330,843	17.1	2,260,505,486	1.9	98,149	5.1	5,330,841,649	4.5	232,694	12.0
1,070,122,007	1.3	45,457	5.3	524,738,018	0.6	21,495	2.5	545,383,989	0.7	23,962	2.8
—	—	—	—	—	—	—	—	—	—	—	—
6,521,225,128	20.1	285,386	26.8	1,735,767,468	5.4	76,654	7.2	4,785,457,660	14.8	208,732	19.6
—	—	—	—	—	—	—	—	—	—	—	—
199,570,630	1.3	2,747	6.6	67,746,930	0.4	860	2.1	131,823,700	0.9	1,887	4.5
—	—	—	—	—	—	—	—	6,769,165,814	100.0	290,408	100.0
—	—	—	—	—	—	—	—	6,575,606,895	100.0	287,397	100.0
—	—	—	—	—	—	—	—	547,897,031	100.0	26,159	100.0
—	—	—	—	—	—	—	—	6,027,709,864	100.0	261,238	100.0
—	—	—	—	—	—	—	—	193,558,919	100.0	3,011	100.0
—	—	—	—	—	—	—	—	5,808,130,000	5.0	190,777	11.6
5,138,310,877	4.6	174,862	11.3	2,122,997,897	1.9	76,288	4.9	3,015,312,980	2.7	98,574	6.3
4,966,921,577	5.5	171,631	11.4	2,061,351,197	2.3	74,777	5.0	2,905,570,380	3.2	96,854	6.4
171,389,300	0.8	3,231	6.3	61,646,700	0.3	1,511	3.0	109,742,600	0.5	1,720	3.4
—	—	—	—	—	—	—	—	2,792,817,028	100.0	92,203	100.0
—	—	—	—	—	—	—	—	2,723,883,866	100.0	90,041	100.0
—	—	—	—	—	—	—	—	68,933,162	100.0	2,162	100.0
—	—	—	—	—	—	—	—	—	—	—	—
82,952,100	15.7	31,474	17.9	31,104,500	5.9	11,151	6.3	94,490,413	16.6	40,206	20.5
—	—	—	—	—	—	—	—	51,847,600	9.8	20,323	11.5
—	—	—	—	—	—	—	—	42,642,813	100.0	19,883	100.0
—	—	—	—	—	—	—	—	—	—	—	—
—	—	—	—	—	—	—	—	—	—	—	—
—	—	—	—	—	—	—	—	43,699,898	100.0	13	100.0
—	—	—	—	—	—	—	—	—	—	—	—
—	—	—	—	—	—	—	—	—	—	—	—
—	—	—	—	—	—	—	—	304,650	64.2	10	21.7
342,750	72.2	12	26.1	38,100	8.0	2	4.3	304,650	64.2	10	21.7
—	—	—	—	—	—	—	—	—	—	—	—
—	—	—	—	—	—	—	—	35,322,050	0.4	21	1.5
14,572,300	0.2	25	1.8	△49,850	0.0	12	0.9	14,622,150	0.2	13	0.9
—	—	—	—	—	—	—	—	20,699,900	100.0	8	100.0
—	—	—	—	—	—	—	—	1,461,236,914	6.1	—	—
1,282,539,621	5.5	—	—	532,274,275	2.3	—	—	750,265,346	3.2	—	—
—	—	—	—	—	—	—	—	710,971,568	100.0	—	—

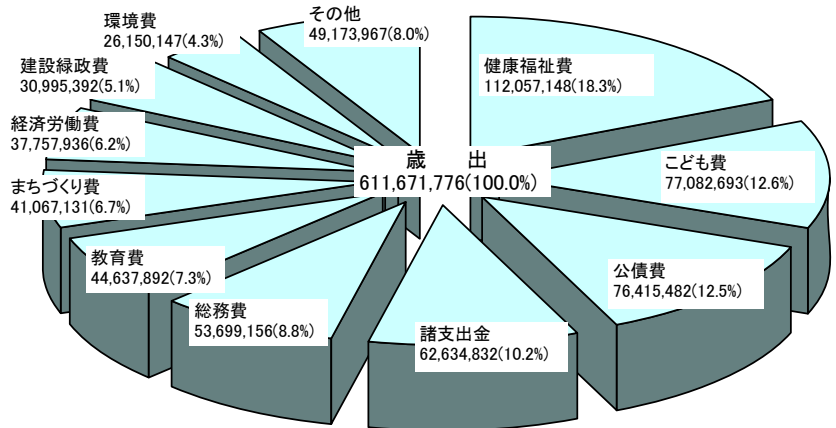
一般会計当初予算の構成（平成22年度）

（単位 千円）



[その他の内訳]

財産収入	14,836,835 (2.4%)	地方譲与税	3,037,019 (0.5%)	寄附金	434,668 (0.1%)
地方消費税交付金	10,183,662 (1.7%)	自動車取得税交付金	1,712,588 (0.3%)	配当金交付金	312,709 (0.1%)
分担金及び負担金	8,118,248 (1.3%)	利子割交付金	802,677 (0.1%)	繰越金	100,000 (0.0%)
軽油引取税交付金	3,696,928 (0.6%)	地方交付税	615,000 (0.1%)	株式等譲渡所得割交付金	55,636 (0.0%)
地方特例交付金	3,539,539 (0.6%)	交通安全対策特別交付金	493,597 (0.1%)	ゴルフ場利用税交付金	40,999 (0.0%)

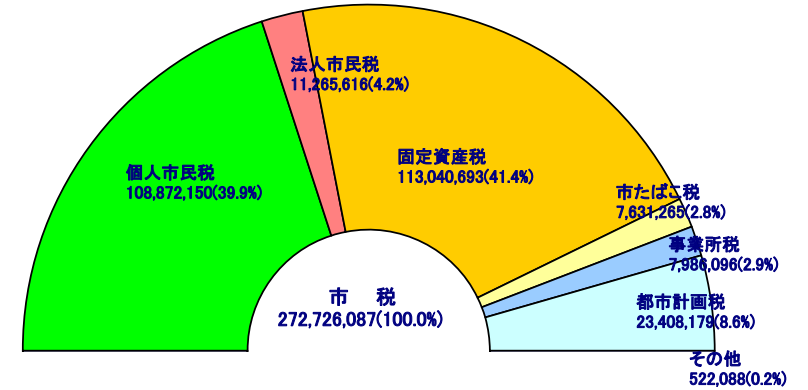


[その他の内訳]

消防費	18,121,137 (3.0%)	市民費	7,886,163 (1.3%)	議会費	1,594,843 (0.2%)
区役所費	13,663,786 (2.2%)	港湾費	7,408,038 (1.2%)	予備費	500,000 (0.1%)


市税当初予算の構成（平成22年度）

（単位 千円）



一般会計及び市税当初予算各年度比較

（単位 千円）



年度 1,000億 2,000億 3,000億 4,000億 5,000億 6,000億

市税予算

一般会計予算