

第1 [総括]

1 人口・世帯数・面積

年		45	50	55	60	2	7
区分							
人口		958,340	1,005,448	1,045,082	1,079,701	1,159,824	1,202,796
男		503,729	526,211	546,705	564,818	609,324	632,086
女		454,611	479,237	498,377	514,883	550,500	570,710
世帯数(世帯)		295,476	301,244	336,043	402,938	451,568	500,877
面積(km ²)		136.17	137.53	142.16	142.63	142.77	143.85
人口密度(km ² 当たり)		7,038	7,311	7,351	7,570	8,124	8,361
区 (支 所) 別 人 口	川崎区	—	219,376	203,234	194,112	198,048	197,396
	区役所	131,792	87,139	80,602	77,122	81,298	82,939
	大師支所	81,155	72,248	68,133	65,959	67,180	65,624
	田島支所	72,071	59,989	54,499	51,031	49,570	48,833
	幸区	75,545	148,557	141,418	135,928	142,362	140,128
	中原区	266,314	197,161	187,985	183,426	186,363	191,533
	高津区	184,406	248,897	280,855	152,136	162,524	171,072
	宮前区	—	—	—	157,201	174,495	185,006
	多摩区	147,057	191,457	231,590	151,052	172,603	186,216
麻生区	—	—	—	105,846	123,429	131,445	

(注) 各年1月1日現在。

2 一般会計決算額と市税

年度		45	50	55	60	2	7
区分							
一般 会計	歳入(A)	46,710,751	140,355,100	225,554,368	318,339,993	415,355,303	517,529,695
	歳出(B)	44,126,489	131,361,749	220,397,024	313,839,947	405,452,810	511,324,690
市税(C)		25,168,887	55,798,649	117,778,795	182,940,386	249,525,645	271,373,827
(C)/(A)(%)		53.9	39.8	52.2	57.5	60.1	52.4
基準	収入額(D)	17,614,436	45,087,538	81,500,386	130,952,277	179,869,040	215,225,292
財政	需要額(E)	14,407,366	52,398,011	89,409,247	122,544,791	167,505,628	201,698,243
(D)/(E)(%)		122.3	86.0	91.2	106.9	107.4	106.7

(注) 平成23年度の(A)～(C)は当初予算額、(D)及び(E)は当初算定額。

(単位 人)

12	17	19	20	21	22	23
1,241,552	1,306,992	1,346,580	1,373,630	1,393,760	1,410,826	1,426,372
646,449	675,985	696,187	709,602	719,325	727,087	728,518
595,103	631,007	650,393	664,028	674,435	683,739	697,854
537,330	587,929	610,033	628,245	642,104	652,769	662,771
144.35	144.35	144.35	144.35	144.35	144.35	144.35
8,601	9,054	9,329	9,516	9,655	9,774	9,881
194,528	202,720	206,345	211,270	213,686	216,029	217,372
83,533	86,181	89,289	91,300	92,259	92,852	92,482
63,260	67,962	68,570	70,263	71,036	72,116	73,341
47,735	48,577	48,486	49,707	50,391	51,061	51,549
136,710	142,010	145,031	147,881	151,133	153,298	154,718
195,834	206,207	215,177	220,565	226,149	229,871	233,992
180,444	198,500	206,380	211,313	212,529	215,161	217,641
198,221	205,835	209,547	212,462	214,855	217,141	219,054
195,678	201,888	206,214	208,265	210,559	211,585	213,588
140,137	149,832	157,886	161,874	164,849	167,741	170,007

(単位 千円)

12	17	19	20	21	22	23
545,843,505	509,499,403	531,346,666	585,884,181	605,722,475	607,148,629	618,022,387
541,093,588	504,152,386	524,264,889	574,573,393	592,702,313	599,760,735	618,022,387
265,678,464	262,778,889	289,669,034	293,779,349	285,247,073	281,990,525	279,583,623
48.7	51.6	54.5	50.1	47.1	46.4	45.2
211,758,983	209,952,168	221,885,945	226,806,189	222,170,719	207,532,362	213,571,742
231,088,095	202,037,420	205,472,210	206,178,365	197,815,287	206,740,790	214,268,554
91.6	103.9	108.0	110.0	112.3	100.4	99.7

3 市税予算・決算(調定及び収入額等)累年比較

年度		(単位 千円・%)					
		45	50	55	60	2	7
区分	予 算 額	23,800,317	54,878,296	117,256,700	181,364,601	245,493,463	269,609,453
	決 算						
調 定 額	25,657,462	56,771,671	119,763,100	187,411,956	255,387,323	286,000,259	
	収 入 額	25,168,887	55,798,649	117,778,795	182,940,386	249,525,645	271,373,827
不 納 欠 損 額	45,758	70,075	85,633	156,982	462,807	652,103	
収 入 未 済 額	442,817	902,947	1,898,672	4,314,588	5,398,871	13,974,329	
予 算 比	105.8	101.7	100.4	100.9	101.6	100.7	
収 入 率	98.1	98.3	98.3	97.6	97.7	94.9	
前 年 比	予 算 額	122.2	108.9	117.3	113.1	103.6	106.3
	調 定 額	120.7	107.6	116.9	112.5	104.1	104.9
	収 入 額	121.2	107.6	116.7	112.5	104.0	104.6

(注) 平成23年度は当初予算額。

4 国税・県税調定及び収入額累年比較(市内税務署・市内県税事務所取扱分)

年度		(単位 千円・%)					
		45	50	55	60	2	7
区分	調 定 額	194,690,457	312,189,973	567,253,871	656,907,501	973,611,382	929,207,174
	収 入 額	184,707,382	281,929,824	539,448,655	621,981,030	911,137,021	835,471,610
収 入 率	94.9	90.3	95.1	94.7	93.6	89.9	
前年比(収入)	114.4	103.3	109.1	90.0	112.2	100.9	
国 税	調 定 額	30,736,648	31,655,050	84,873,738	115,137,658	151,555,145	116,671,141
	収 入 額	29,840,600	30,848,191	83,507,577	112,939,151	149,102,451	111,673,192
	収 入 率	97.1	97.5	98.4	98.1	98.4	95.7
	前年比(収入)	123.6	70.4	136.1	116.0	99.8	109.1
県 税	調 定 額	163,953,809	280,534,923	482,380,133	541,770,843	822,056,237	812,536,033
	収 入 額	154,866,782	251,081,633	455,941,078	509,041,879	762,034,570	723,798,418
	収 入 率	94.4	90.5	95.2	93.7	92.8	89.2
	前年比(収入)	114.2	107.7	136.5	89.3	86.2	92.6

(注) 1 国税は、川崎南・北・西税務署扱い分。県税は、川崎・高津・麻生県税事務所扱い分。
2 平成12年度以降の国税の調定及び収入額は、国が消費税と併せて賦課徴収している

年度		(単位 千円・%)						
		12	17	19	20	21	22	23
区分	予 算 額	265,180,582	260,336,251	286,819,949	290,507,539	289,045,459	278,142,654	279,583,623
	決 算							
調 定 額	283,076,647	274,960,569	300,567,607	305,125,948	296,715,444	293,282,521	292,112,924	
	収 入 額	265,678,464	262,778,889	289,669,034	293,779,349	285,247,073	281,990,525	279,583,623
不 納 欠 損 額	1,467,969	1,621,261	845,471	926,697	701,956	1,243,181	—	
収 入 未 済 額	15,930,214	10,560,419	10,053,102	10,419,902	10,766,415	10,048,815	—	
予 算 比	100.2	100.9	101.0	101.1	98.7	101.4	100.0	
収 入 率	93.9	95.6	96.4	96.3	96.1	96.1	95.7	
前 年 比	予 算 額	97.3	103.3	107.3	101.3	99.5	96.2	100.5
	調 定 額	97.5	102.4	106.9	101.5	97.2	98.8	99.6
	収 入 額	97.3	103.1	107.2	101.4	97.1	98.9	99.1

年度		(単位 千円・%)					
		12	17	19	20	21	22
区分	調 定 額	863,587,989	882,178,724	850,302,112	773,390,583	758,693,600	801,068,031
	収 入 額	790,965,559	823,730,114	803,158,060	720,694,243	706,625,275	750,659,352
収 入 率	91.6	93.4	94.5	93.2	93.1	93.7	
前年比(収入)	103.9	106.4	95.9	89.7	98.0	106.2	
国 税	調 定 額	96,325,063	117,386,293	166,172,169	149,314,974	130,014,005	121,059,093
	収 入 額	90,953,871	112,847,211	160,990,082	143,769,058	123,973,874	114,846,338
	収 入 率	94.4	96.1	96.9	96.3	95.4	94.9
	前年比(収入)	114.2	107.7	136.5	89.3	86.2	92.6
県 税	調 定 額	767,262,926	764,792,431	684,130,943	624,075,609	628,679,595	680,008,938
	収 入 額	699,011,688	710,882,903	642,167,978	576,925,185	582,651,401	635,812,014
	収 入 率	91.1	93.0	94.0	92.4	92.7	92.6
	前年比(収入)	103.9	106.4	95.9	89.7	98.0	106.2

分。
地方消費税(道府県税)相当分を除いた推計額である。

5 市税等予算額累年比較

区 分	昭 和 45 年 度		昭 和 50 年 度		昭 和 55 年 度	
	当 初	最 終	当 初	最 終	当 初	最 終
市 民 税	20,400,317	23,800,317	56,048,744	54,878,296	105,803,269	117,256,700
個 人 課 税	7,866,754	9,576,754	25,068,370	21,806,060	45,372,335	53,196,264
現 年 課 税 分	4,745,741	5,705,741	17,747,631	16,677,118	32,544,649	35,589,716
滞 納 繰 越 分	4,674,402	5,634,402	17,630,365	16,559,852	32,325,133	35,370,200
法 人 課 税	71,339	71,339	117,266	117,266	219,516	219,516
現 年 課 税 分	3,121,013	3,871,013	7,320,739	5,128,942	12,827,686	17,606,548
滞 納 繰 越 分	3,112,112	3,862,112	7,296,626	5,104,829	12,798,246	17,577,108
固 定 資 産 税	8,822,290	9,942,290	22,469,212	23,647,282	40,320,662	41,860,464
現 年 課 税 分	8,592,887	9,712,887	22,076,844	23,236,540	39,654,351	41,194,153
滞 納 繰 越 分	8,565,935	9,685,935	22,051,290	23,210,986	39,559,814	41,099,616
土 地 課 税	1,421,489	1,601,489	10,530,726	10,788,112	19,487,425	19,540,775
家 屋 課 税	2,678,448	2,898,448	5,087,342	5,265,861	8,889,350	9,050,536
償 却 資 産 課 税	4,465,998	5,185,998	6,433,222	7,157,013	11,183,039	12,508,305
滞 納 繰 越 分	26,952	26,952	25,554	25,554	94,537	94,537
国 有 資 産 等 所 在 市 交 付 金	229,403	229,403	392,368	410,742	666,311	666,311
軽 自 動 車 税	68,175	68,175	82,283	82,283	115,351	115,351
現 年 課 税 分	65,962	65,962	81,529	81,529	114,481	114,481
滞 納 繰 越 分	2,213	2,213	754	754	870	870
市 た ば こ 消 費 税	1,511,976	1,711,976	2,673,595	2,764,922	4,234,761	4,234,761
電 気 料 消 費 税	1,097,325	1,227,325	1,905,000	2,015,471	3,466,979	5,083,666
ガ ス 料 消 費 税	170,734	170,734	205,923	225,224	101,607	199,168
特 別 土 地 保 有 税	—	—	451,410	919,211	265,238	392,232
現 年 課 税 分	—	—	450,215	918,016	257,816	384,810
滞 納 繰 越 分	—	—	1,195	1,195	7,422	7,422
商 品 切 手 発 行 税	—	—	—	—	—	—
事 業 所 税	—	—	310,239	473,073	3,921,861	4,112,413
現 年 課 税 分	—	—	310,239	473,073	3,920,788	4,111,340
滞 納 繰 越 分	—	—	—	—	1,073	1,073
都 市 計 画 税	863,063	1,103,063	2,882,712	2,944,770	8,004,475	8,062,381
現 年 課 税 分	858,956	1,098,956	2,877,843	2,939,901	7,983,455	8,041,361
滞 納 繰 越 分	4,107	4,107	4,869	4,869	21,020	21,020
旧 法 に よ る 税	—	—	—	—	—	—
地 方 譲 与 税	204,079	204,079	1,471,464	1,528,200	2,549,637	2,549,637
利 子 割 交 付 金	—	—	—	—	—	—
地 方 消 費 税 交 付 金	—	—	—	—	—	—
娯 楽 施 設 利 用 税 交 付 金	9,368	9,368	6,296	58,203	4,507	58,339
特 別 地 方 消 費 税 交 付 金	—	—	—	—	—	—
自 動 車 取 得 税 交 付 金	374,427	374,427	1,019,914	1,339,768	2,069,880	2,203,467
軽 油 引 取 税 交 付 金	—	—	1,047,932	880,369	1,984,400	1,984,400
国 有 提 供 施 設 助 成 交 付 金	2,353	2,353	22,600	24,033	—	—

(注) 昭和45年度から昭和60年度の国有資産等所在市交付金には納付金を含み、平成2年度以降の市たばこ消費税
また、旧法による税は、平成2年度が市たばこ消費税・電気料・ガス税、平成7年度が商品切手発行税であり、

(単位 千円)

昭 和 60 年 度		平 成 2 年 度		平 成 7 年 度		平 成 12 年 度	
当 初	最 終	当 初	最 終	当 初	最 終	当 初	最 終
175,761,979	181,364,601	243,006,463	245,493,463	268,405,572	269,609,453	261,603,505	265,180,582
81,723,979	84,514,556	127,073,633	126,671,633	113,850,674	114,250,674	101,372,549	104,949,626
56,672,831	58,232,536	89,095,606	94,110,606	94,640,076	94,640,076	85,858,080	87,322,839
56,092,659	57,652,364	88,179,028	93,194,028	93,304,483	93,304,483	84,334,971	85,799,730
580,172	580,172	916,578	916,578	1,335,593	1,335,593	1,523,109	1,523,109
25,051,148	26,282,020	37,978,027	32,561,027	19,210,598	19,610,598	15,514,469	17,626,787
25,014,250	26,245,122	37,916,497	32,499,497	19,142,554	19,542,554	15,466,125	17,578,443
36,898	36,898	61,530	61,530	68,044	68,044	48,344	48,344
62,517,962	64,272,124	83,173,966	84,755,966	112,462,922	112,462,922	117,365,909	117,365,909
61,523,987	63,278,149	82,954,484	84,536,484	112,136,268	112,136,268	116,956,060	116,956,060
61,265,948	63,020,110	82,665,046	84,247,046	111,322,764	111,322,764	115,284,603	115,284,603
28,755,132	28,935,598	35,574,492	35,574,492	51,221,546	51,221,546	54,853,838	54,853,838
14,294,022	14,457,694	23,842,254	23,842,254	33,133,637	33,133,637	35,676,003	35,676,003
18,216,794	19,626,818	23,248,300	24,830,300	26,967,581	26,967,581	24,754,762	24,754,762
258,039	258,039	289,438	289,438	813,504	813,504	1,671,457	1,671,457
993,975	993,975	219,482	219,482	326,654	326,654	409,849	409,849
252,077	252,077	310,124	310,124	333,436	333,436	356,747	356,747
249,551	249,551	306,032	306,032	325,506	325,506	346,203	346,203
2,526	2,526	4,092	4,092	7,930	7,930	10,544	10,544
5,621,400	5,917,995	6,361,859	6,771,859	7,290,840	7,290,840	8,568,229	8,568,229
6,366,953	6,511,615	—	—	—	—	—	—
170,122	170,122	—	—	—	—	—	—
262,781	664,334	509,433	926,433	832,557	1,284,440	401,554	401,554
247,683	649,236	498,503	915,503	795,077	1,246,960	331,531	331,531
15,098	15,098	10,930	10,930	37,480	37,480	70,023	70,023
85,790	85,790	123,877	123,877	—	—	—	—
6,099,154	6,314,227	7,848,592	8,328,592	8,757,055	9,109,053	8,281,369	8,281,369
6,097,633	6,312,706	7,842,634	8,322,634	8,754,422	9,106,420	8,264,080	8,264,080
1,521	1,521	5,958	5,958	2,633	2,633	17,289	17,289
12,661,761	12,661,761	17,604,976	17,604,976	24,878,087	24,878,087	25,257,148	25,257,148
12,604,826	12,604,826	17,531,268	17,531,268	24,655,701	24,655,701	24,797,739	24,797,739
56,935	56,935	73,708	73,708	222,386	222,386	459,409	459,409
—	—	3	3	1	1	—	—
2,120,691	2,120,691	8,830,489	7,881,489	8,758,869	8,758,869	3,437,682	3,437,682
—	—	3,685,763	5,876,763	5,120,032	5,120,032	5,289,361	5,366,646
—	—	—	—	—	—	10,616,254	11,080,070
56,294	56,294	77,476	77,476	74,900	74,900	55,132	55,132
—	—	37,808	37,808	117,000	117,000	40,365	40,365
2,758,443	2,758,443	5,572,736	5,572,736	5,356,434	5,356,434	3,469,237	3,469,237
2,677,500	2,677,500	3,476,265	3,476,265	5,715,540	5,715,540	5,737,202	5,737,202
—	—	—	—	—	—	—	—

は市たばこ税で、予算額には滞納繰越分1千円を含む。

平成2年度以降の娯楽施設利用税交付金はゴルフ場利用税交付金である。

5 市税等予算額累年比較(続)

区 分	平成 17 年度		平成 19 年度		平成 20 年度	
	当 初	最 終	当 初	最 終	当 初	最 終
市 民 税	251,734,716	260,336,251	282,191,830	286,819,949	288,808,084	290,507,539
個 人 現 年 課 税 分	84,784,995	88,247,414	111,023,899	111,023,899	112,570,234	113,568,271
滞 納 繰 越 分	83,670,232	87,132,651	109,707,415	109,707,415	111,099,542	112,097,579
法 人 現 年 課 税 分	1,114,763	1,114,763	1,316,484	1,316,484	1,470,692	1,470,692
滞 納 繰 越 分	19,669,213	24,104,704	26,542,646	30,831,994	29,115,561	29,115,561
固 定 資 産 税	19,624,068	24,059,559	26,496,393	30,785,741	29,050,030	29,050,030
固 定 資 産 税	45,145	45,145	46,253	46,253	65,531	65,531
現 年 課 税 分	108,725,615	108,966,337	105,564,591	105,903,362	107,961,522	108,662,940
土 地 家 屋 償 却 資 産 滞 納 繰 越 分	108,258,416	108,499,138	105,080,936	105,419,707	107,589,786	108,291,204
軽 自 動 車 税	107,032,184	107,272,906	104,014,030	104,352,801	106,574,543	107,275,961
現 年 課 税 分	45,906,635	46,147,357	44,549,427	44,549,427	44,445,286	44,445,286
滞 納 繰 越 分	40,511,700	40,511,700	40,021,429	40,021,429	42,309,790	42,309,790
市 た ば こ 税	20,613,849	20,613,849	19,443,174	19,781,945	19,819,467	20,520,885
現 年 課 税 分	1,226,232	1,226,232	1,066,906	1,066,906	1,015,243	1,015,243
滞 納 繰 越 分	467,199	467,199	483,655	483,655	371,736	371,736
入 湯 税	438,381	438,381	477,000	477,000	499,809	499,809
現 年 課 税 分	426,542	426,542	466,476	466,476	489,506	489,506
滞 納 繰 越 分	11,839	11,839	10,524	10,524	10,303	10,303
都 市 計 画 税	8,178,550	8,331,344	8,701,189	8,701,189	8,122,050	8,122,050
現 年 課 税 分	8,178,549	8,331,343	8,701,188	8,701,188	8,122,049	8,122,049
滞 納 繰 越 分	1	1	1	1	1	1
特 別 土 地 保 有 税	2,011	2,011	2	2	2	2
現 年 課 税 分	1	1	1	1	1	1
滞 納 繰 越 分	2,010	2,010	1	1	1	1
入 湯 税	—	—	990	990	858	858
現 年 課 税 分	—	—	990	990	857	857
滞 納 繰 越 分	—	—	—	—	1	1
事 業 所 税	7,237,887	7,381,734	7,637,607	7,637,607	7,802,449	7,802,449
現 年 課 税 分	7,233,794	7,377,641	7,633,241	7,633,241	7,798,811	7,798,811
滞 納 繰 越 分	4,093	4,093	4,366	4,366	3,638	3,638
都 市 計 画 税	22,698,064	22,864,326	22,243,906	22,243,906	22,735,599	22,735,599
現 年 課 税 分	22,380,881	22,547,143	21,968,976	21,968,976	22,474,454	22,474,454
滞 納 繰 越 分	317,183	317,183	274,930	274,930	261,145	261,145
地 方 譲 与 税	7,824,389	7,824,389	3,443,655	3,443,655	3,444,652	3,431,049
利 子 割 交 付 金	812,080	886,144	556,625	990,996	1,079,246	1,079,246
配 当 割 交 付 金	409,238	409,238	748,365	1,186,534	1,189,285	1,189,285
株 式 等 譲 渡 所 得 割 交 付 金	152,944	424,112	631,490	631,490	422,815	422,815
地 方 消 費 税 交 付 金	11,051,522	11,130,364	12,412,228	12,412,228	11,110,549	11,110,549
ゴ ル フ 場 利 用 税 交 付 金	50,764	50,764	48,832	48,832	49,285	49,285
特 別 地 方 消 費 税 交 付 金	1	1	—	—	—	—
自 動 車 取 得 税 交 付 金	3,834,852	3,834,852	3,998,840	3,998,840	3,452,014	3,347,548
軽 油 引 取 税 交 付 金	4,958,388	4,958,388	4,516,222	4,516,222	4,344,960	4,151,744

(注) 平成21年度以降の自動車取得税交付金には旧法による自動車取得税交付金を含み、軽油引取税交付金には旧

(単位 千円・%)

平成 21 年度		平成 22 年度		平成 23 年 度 (当 初)					
当 初	最 終	当 初	最 終	調 定 見 込 額	収 入 見 込 額	取 入 見 込 額	前 年 比	構 成 比	備 考
				(予 算 額)	(予 算 額)	(予 算 額)	(対 当 初)	(予 算 額)	
289,045,459	289,045,459	272,726,087	278,142,654	292,112,924	95.7	279,583,623	102.5	100.0	
139,724,018	139,724,018	120,137,766	125,151,011	134,386,539	93.8	126,039,800	104.9	45.1	
118,534,136	118,534,136	108,872,150	109,600,379	117,024,831	93.1	108,913,765	100.0	39.0	
116,847,501	116,847,501	106,936,796	107,665,025	109,782,590	97.5	107,038,025	100.1	38.3	均等割 2,118,328
1,686,635	1,686,635	1,935,354	1,935,354	7,242,241	25.9	1,875,740	96.9	0.7	所得割 104,919,697
21,189,882	21,189,882	11,265,616	15,550,632	17,361,708	98.6	17,126,035	152.0	6.1	
21,124,630	21,124,630	11,222,279	15,507,295	17,174,694	99.5	17,088,820	152.3	6.1	均等割 3,754,971
65,252	65,252	43,337	43,337	187,014	19.9	37,215	85.9	0.0	法人税割 13,333,849
110,019,297	110,019,297	113,040,693	113,444,015	116,997,591	97.2	113,746,018	100.6	40.7	
109,648,977	109,648,977	112,666,409	113,069,731	116,623,156	97.2	113,371,583	100.6	40.6	
108,641,683	108,641,683	111,635,163	112,038,485	113,992,807	98.6	112,444,457	100.7	40.3	
45,784,989	45,784,989	45,728,657	45,728,657	46,290,428	98.4	45,549,781	99.6	16.3	
42,491,704	42,491,704	44,299,903	44,299,903	46,507,308	98.4	45,763,191	103.3	16.4	
20,364,990	20,364,990	21,606,603	22,009,925	21,195,071	99.7	21,131,485	97.8	7.6	
1,007,294	1,007,294	1,031,246	1,031,246	2,630,349	35.2	927,126	89.9	0.3	
370,320	370,320	374,284	374,284	374,435	100.0	374,435	100.0	0.1	
515,362	515,362	521,559	521,559	566,425	91.6	518,896	99.5	0.2	
505,236	505,236	511,927	511,927	525,595	96.9	509,301	99.5	0.2	
10,126	10,126	9,632	9,632	40,830	23.5	9,595	99.6	0.0	
7,794,556	7,794,556	7,631,265	7,631,265	7,704,459	100.0	7,704,459	101.0	2.7	
7,794,555	7,794,555	7,631,264	7,631,264	7,704,458	100.0	7,704,458	101.0	2.7	
1	1	1	1	1	100.0	1	100.0	0.0	
2	2	2	2	43,700	0.0	2	100.0	0.0	
1	1	1	1	1	100.0	1	100.0	0.0	
1	1	1	1	43,699	0.0	1	100.0	0.0	
728	728	527	527	260	100.0	260	49.3	0.0	
727	727	526	526	259	100.0	259	49.2	0.0	
1	1	1	1	1	100.0	1	100.0	0.0	
7,912,896	7,912,896	7,986,096	7,986,096	7,927,367	99.6	7,894,625	98.9	2.8	
7,907,600	7,907,600	7,978,144	7,978,144	7,906,286	99.8	7,890,473	98.9	2.8	
5,296	5,296	7,952	7,952	21,081	19.7	4,152	52.2	0.0	
23,078,600	23,078,600	23,408,179	23,408,179	24,486,583	96.7	23,679,563	101.2	8.5	土地 13,095,548
22,820,507	22,820,507	23,145,051	23,145,051	23,827,482	98.4	23,446,242	101.3	8.4	家屋 10,350,694
258,093	258,093	263,128	263,128	659,101	35.4	233,321	88.7	0.1	
3,271,543	3,271,543	3,037,019	3,037,019	3,074,797	100.0	3,074,797	101.2	—	地方揮発油 822,416
1,079,817	1,079,817	802,677	802,677	638,745	100.0	638,745	79.6	—	自動車重量 1,605,688
444,496	444,496	312,709	312,709	271,006	100.0	271,006	86.7	—	地方道路 1
192,606	192,606	55,636	55,636	56,321	100.0	56,321	101.2	—	特別とん 621,523
12,261,281	12,261,281	10,183,662	11,549,425	11,004,057	100.0	11,004,057	108.1	—	航空機燃料 1
42,249	42,249	40,999	40,999	37,610	100.0	37,610	91.7	—	石油ガス 25,168
—	—	—	—	—	—	—	—	—	
2,177,765	2,177,765	1,712,588	1,712,588	1,227,949	100.0	1,227,949	71.7	—	
4,125,232	4,125,232	3,696,928	3,696,928	3,847,716	100.0	3,847,716	104.1	—	

法による軽油引取税交付金を含む。

6 市税等決算額(平成22年度)

区 分	予 算 額 (千 円)			決 算 額 (D)
	当 初 (A)	補 正 (B)	最 終 (C)	
市 税	272,726,087	5,416,567	278,142,654	281,990,524,907
現年課税分	269,435,435	5,416,567	274,852,002	278,828,627,520
滞納繰越分	3,290,652	—	3,290,652	3,161,897,387
市 民 税	120,137,766	5,013,245	125,151,011	127,287,170,034
現年課税分	118,159,075	5,013,245	123,172,320	125,456,011,413
個人	106,936,796	728,229	107,665,025	108,475,707,110
法人	11,222,279	4,285,016	15,507,295	16,980,304,303
滞納繰越分	1,978,691	—	1,978,691	1,831,158,621
固定資産税	113,040,693	403,322	113,444,015	114,306,088,325
現年課税分	111,635,163	403,322	112,038,485	112,886,249,168
土地	45,728,657	—	45,728,657	46,080,788,654
家屋	44,299,903	—	44,299,903	44,576,611,614
償却資産	21,606,603	403,322	22,009,925	22,228,848,900
滞納繰越分	1,031,246	—	1,031,246	1,045,554,957
国有資産等所在市交付金及び納付金	374,284	—	374,284	374,284,200
軽自動車税	521,559	—	521,559	530,321,686
現年課税分	511,927	—	511,927	520,322,281
滞納繰越分	9,632	—	9,632	9,999,405
市 たばこ税	7,631,265	—	7,631,265	8,272,142,996
現年課税分	7,631,264	—	7,631,264	8,272,142,996
滞納繰越分	1	—	1	—
特別土地保有税	2	—	2	—
現年課税分	1	—	1	—
滞納繰越分	1	—	1	—
入湯税	527	—	527	530,700
現年課税分	526	—	526	530,700
滞納繰越分	1	—	1	—
事業所税	7,986,096	—	7,986,096	7,962,520,700
現年課税分	7,978,144	—	7,978,144	7,945,430,000
滞納繰越分	7,952	—	7,952	17,090,700
都市計画税	23,408,179	—	23,408,179	23,631,750,466
現年課税分	23,145,051	—	23,145,051	23,373,656,762
滞納繰越分	263,128	—	263,128	258,093,704
地方譲与税	3,037,019	—	3,037,019	3,218,641,591
利子割交付金	802,677	—	802,677	791,091,000
配当割交付金	312,709	—	312,709	516,778,000
株式等譲渡所得割交付金	55,636	—	55,636	176,271,000
地方消費税交付金	10,183,662	1,365,763	11,549,425	12,099,613,000
ゴルフ場利用税交付金	40,999	—	40,999	39,970,840
自動車取得税交付金	1,712,588	—	1,712,588	1,590,440,802
軽油引取税交付金	3,696,928	—	3,696,928	4,007,442,998

(注) 自動車取得税交付金には旧法による自動車取得税交付金を含み、軽油引取税交付金には旧法による軽油引取税

(単位 円・%)

対 予 算 比 較				対 前 年 比 較		
対当初(D-A)	(D/A)	対最終(D-C)	(D/C)	21年度決算額(E)	(D-E)	(D/E)
9,264,437,907	103.4	3,847,870,907	101.4	285,247,073,270	△3,256,548,363	98.9
9,393,192,520	103.5	3,976,625,520	101.4	282,115,233,928	△3,286,606,408	98.8
△128,754,613	96.1	△128,754,613	96.1	3,131,839,342	30,058,045	101.0
7,149,404,034	106.0	2,136,159,034	101.7	132,435,437,026	△5,148,266,992	96.1
7,296,936,413	106.2	2,283,691,413	101.9	130,627,666,639	△5,171,655,226	96.0
1,538,911,110	101.4	810,682,110	100.8	115,381,534,694	△6,905,827,584	94.0
5,758,025,303	151.3	1,473,009,303	109.5	15,246,131,945	1,734,172,358	111.4
△147,532,379	92.5	△147,532,379	92.5	1,807,770,387	23,388,234	101.3
1,265,395,325	101.1	862,073,325	100.8	113,044,564,581	1,261,523,744	101.1
1,251,086,168	101.1	847,764,168	100.8	111,632,272,406	1,253,976,762	101.1
352,131,654	100.8	352,131,654	100.8	46,176,348,120	△95,559,466	99.8
276,708,614	100.6	276,708,614	100.6	43,148,917,219	1,427,694,395	103.3
622,245,900	102.9	218,923,900	101.0	22,307,007,067	△78,158,167	99.6
14,308,957	101.4	14,308,957	101.4	1,041,972,175	3,582,782	100.3
200	100.0	200	100.0	370,320,000	3,964,200	101.1
8,762,686	101.7	8,762,686	101.7	522,727,813	7,593,873	101.5
8,395,281	101.6	8,395,281	101.6	512,537,765	7,784,516	101.5
367,405	103.8	367,405	103.8	10,190,048	△190,643	98.1
640,877,996	108.4	640,877,996	108.4	7,891,654,315	380,488,681	104.8
640,878,996	108.4	640,878,996	108.4	7,891,654,315	380,488,681	104.8
△1,000	皆減	△1,000	皆減	—	—	—
△2,000	皆減	△2,000	皆減	—	—	—
△1,000	皆減	△1,000	皆減	—	—	—
△1,000	皆減	△1,000	皆減	—	—	—
3,700	100.7	3,700	100.7	474,450	56,250	111.9
4,700	100.9	4,700	100.9	474,450	56,250	111.9
△1,000	皆減	△1,000	皆減	—	—	—
△23,575,300	99.7	△23,575,300	99.7	8,019,163,200	△56,642,500	99.3
△32,714,000	99.6	△32,714,000	99.6	8,015,077,700	△69,647,700	99.1
9,138,700	214.9	9,138,700	214.9	4,085,500	13,005,200	418.3
223,571,466	101.0	223,571,466	101.0	23,333,051,885	298,698,581	101.3
228,605,762	101.0	228,605,762	101.0	23,065,230,653	308,426,109	101.3
△5,034,296	98.1	△5,034,296	98.1	267,821,232	△9,727,528	96.4
181,622,591	106.0	181,622,591	106.0	3,218,377,319	264,272	100.0
△11,586,000	98.6	△11,586,000	98.6	878,766,000	△87,675,000	90.0
204,069,000	165.3	204,069,000	165.3	395,190,000	121,588,000	130.8
120,635,000	316.8	120,635,000	316.8	196,495,000	△20,224,000	89.7
1,915,951,000	118.8	550,188,000	104.8	12,120,436,000	△20,823,000	99.8
△1,028,160	97.5	△1,028,160	97.5	43,061,760	△3,090,920	92.8
△122,147,198	92.9	△122,147,198	92.9	2,006,911,362	△416,470,560	79.2
310,514,998	108.4	310,514,998	108.4	4,055,783,978	△48,340,980	98.8

交付金を含む。

7 市税等(税目別)調定額・収入額累年比較

区 分	昭 和 45 年 度			昭 和 50 年 度		
	調 定 額	収入率	収 入 額	調 定 額	収入率	収 入 額
市 税	25,657,462	98.1	25,168,887	56,771,671	98.3	55,798,649
現年課税分	25,217,094	99.1	24,978,087	55,950,314	99.1	55,467,718
滞納繰越分	440,368	43.3	190,800	821,357	40.3	330,931
市 民 税	10,984,208	96.4	10,586,249	23,183,951	96.8	22,440,345
現年課税分	10,630,648	98.1	10,433,646	22,512,471	98.5	22,169,592
個人・特別徴収	3,741,193	99.5	3,722,932	11,633,490	99.3	11,556,773
個人・普通徴収	2,513,751	95.1	2,391,153	5,271,239	96.1	5,068,250
法 人	4,375,704	98.7	4,319,561	5,607,742	98.9	5,544,569
滞納繰越分	353,560	43.2	152,603	671,480	40.3	270,753
固 定 資 産 税	10,264,127	99.3	10,193,775	23,941,466	99.3	23,775,236
現年課税分	9,973,149	99.7	9,939,103	23,426,840	99.6	23,327,609
土地・家屋	4,656,566	99.5	4,633,634	16,214,654	99.5	16,138,066
償却資産	5,316,583	99.8	5,305,469	7,212,186	99.7	7,189,543
滞納繰越分	68,254	46.8	31,948	103,884	35.5	36,885
国有資産等所在市交付金	222,724	100.0	222,724	410,742	100.0	410,742
軽 自 動 車 税	99,118	90.3	89,525	93,375	92.5	86,336
現年課税分	90,247	97.4	87,884	86,966	97.8	85,084
滞納繰越分	8,871	18.5	1,641	6,409	19.5	1,252
市 た ば こ 消 費 税	1,739,158	100.0	1,739,158	2,764,922	100.0	2,764,922
電 気 税	1,226,769	100.0	1,226,769	2,016,071	100.0	2,016,071
ガ ス 税	198,023	100.0	198,023	225,384	100.0	225,384
特 別 土 地 保 有 税	—	—	—	1,055,031	97.2	1,025,913
現年課税分	—	—	—	1,033,273	97.8	1,010,720
滞納繰越分	—	—	—	21,758	69.8	15,193
事 業 所 税	—	—	—	504,903	99.6	502,874
現年課税分	—	—	—	504,903	99.6	502,874
滞納繰越分	—	—	—	—	—	—
都 市 計 画 税	1,146,059	99.1	1,135,388	2,986,568	99.2	2,961,568
現年課税分	1,136,376	99.5	1,130,780	2,968,742	99.5	2,954,720
滞納繰越分	9,683	47.6	4,608	17,826	38.4	6,848
地 方 譲 与 税	201,218	100.0	201,218	1,528,200	100.0	1,528,200
娯楽施設利用税交付金	13,978	100.0	13,978	58,203	100.0	58,203
自動車取得税交付金	421,197	100.0	421,197	1,339,768	100.0	1,339,768
軽油引取税交付金	—	—	—	880,369	100.0	880,369
国有提供施設助成交付金	3,462	100.0	3,462	24,033	100.0	24,033

(注) 1 前年比、構成比、指数(昭和45年度=100)は、収入額。

2 昭和45年度から昭和60年度の国有資産等所在市交付金には納付金を含む。

(単位 千円・%)

昭 和 55 年 度			前 年 比 (収 入)			構 成 比 (収 入)			指 数 (収 入)	
調 定 額	収入率	収 入 額	45年度	50年度	55年度	45年度	50年度	55年度	50年度	55年度
119,763,100	98.3	117,778,795	121.2	107.6	116.7	100.0	100.0	100.0	222	468
118,318,130	99.1	117,283,941	121.1	107.4	116.8	99.2	99.4	99.6	222	470
1,444,970	34.2	494,854	125.7	158.3	106.9	0.8	0.6	0.4	173	259
54,765,415	97.4	53,349,783	128.9	95.6	123.8	42.1	40.2	45.3	212	504
53,723,875	98.7	53,013,126	128.7	95.2	123.9	41.5	39.7	45.0	212	508
24,715,782	99.5	24,586,712	125.2	119.6	116.1	14.8	20.7	20.9	310	660
11,340,422	95.8	10,866,627	140.5	86.5	120.3	9.5	9.1	9.2	212	454
17,667,671	99.4	17,559,787	125.9	71.3	139.7	17.2	9.9	14.9	128	407
1,041,540	32.3	336,657	142.3	157.9	110.7	0.6	0.5	0.3	177	221
42,370,537	99.1	41,970,947	116.5	121.6	110.8	40.5	42.6	35.6	233	412
41,367,365	99.5	41,142,271	116.9	121.8	110.9	39.5	41.8	34.9	235	414
28,762,802	99.4	28,599,993	116.1	127.2	108.4	18.4	28.9	24.3	348	617
12,604,563	99.5	12,542,278	117.6	111.3	116.9	21.1	12.9	10.6	136	236
297,982	41.4	123,486	85.3	126.7	99.7	0.2	0.1	0.1	115	387
705,190	100.0	705,190	106.2	109.0	109.5	0.8	0.7	0.6	184	317
143,025	94.2	134,669	113.9	92.5	110.0	0.3	0.2	0.1	96	150
136,801	97.3	133,063	115.0	92.4	110.0	0.3	0.2	0.1	97	151
6,224	25.8	1,606	75.2	101.4	110.0	0.0	0.0	0.0	76	98
4,333,297	100.0	4,333,297	112.4	104.8	100.1	6.9	5.0	3.7	159	249
5,131,299	100.0	5,131,299	111.0	100.0	153.7	4.9	3.6	4.4	164	418
237,854	100.0	237,854	111.7	77.7	157.0	0.8	0.4	0.2	114	120
502,841	85.9	432,085	—	105.4	75.4	—	1.8	0.4	—	—
470,046	90.7	426,447	—	104.0	75.5	—	1.8	0.4	—	—
32,795	17.2	5,638	—	著増	70.9	—	0.0	0.0	—	—
4,125,217	99.9	4,119,839	—	皆増	103.0	—	0.9	3.5	—	—
4,122,756	99.9	4,117,537	—	皆増	103.1	—	0.9	3.5	—	—
2,461	93.5	2,302	—	—	69.1	—	—	0.0	—	—
8,153,615	99.0	8,069,022	126.4	104.4	108.9	4.5	5.3	6.8	261	711
8,089,647	99.4	8,043,857	126.6	104.4	108.9	4.5	5.3	6.8	261	711
63,968	39.3	25,165	92.5	110.2	112.8	0.0	0.0	0.0	149	546
2,678,075	100.0	2,678,075	113.2	104.0	99.6	—	—	—	759	1,331
61,022	100.0	61,022	106.4	87.5	105.5	—	—	—	416	437
2,203,467	100.0	2,203,467	109.6	120.7	100.1	—	—	—	318	523
1,981,310	100.0	1,981,310	—	77.0	112.8	—	—	—	—	—
—	—	—	147.1	119.6	—	—	—	—	694	—

7 市税等(税目別)調定額・収入額累年比較(続)

区 分	昭 和 60 年 度			平 成 2 年 度		
	調 定 額	収入率	収 入 額	調 定 額	収入率	収 入 額
市	187,411,956	97.6	182,940,386	255,387,323	97.7	249,525,645
現年課税分	183,585,520	99.1	181,844,100	250,203,569	99.1	247,952,120
滞納繰越分	3,826,436	28.7	1,096,286	5,183,754	30.4	1,573,525
市民税	88,262,624	96.5	85,148,002	132,458,404	96.6	127,948,152
現年課税分	85,628,782	98.6	84,457,183	128,523,234	98.8	126,925,860
個人・特別徴収	42,393,641	99.4	42,155,630	63,246,434	99.7	63,038,044
個人・普通徴収	16,642,337	94.9	15,786,979	31,992,851	95.9	30,696,115
法	26,592,804	99.7	26,514,574	33,283,949	99.7	33,191,701
滞納繰越分	2,633,842	26.2	690,819	3,935,170	26.0	1,022,292
固定資産税	65,385,894	98.5	64,376,255	86,941,009	98.9	85,989,751
現年課税分	63,552,949	99.3	63,110,974	85,799,221	99.5	85,375,226
土地・家屋	43,822,318	99.2	43,456,514	60,741,554	99.4	60,353,769
償却資産	19,730,631	99.6	19,654,460	25,057,667	99.9	25,021,457
滞納繰越分	828,811	31.5	261,147	922,305	42.8	395,042
国有資産等所在市交付金	1,004,134	100.0	1,004,134	219,483	100.0	219,483
軽自動車税	288,380	91.3	263,306	350,461	91.1	319,206
現年課税分	270,212	96.0	259,440	321,825	97.0	312,153
滞納繰越分	18,168	21.3	3,866	28,636	24.6	7,053
市たばこ税	6,005,197	100.0	6,005,197	6,999,398	100.0	6,999,122
現年課税分	6,005,197	100.0	6,005,197	6,999,398	100.0	6,999,122
滞納繰越分	—	—	—	—	—	—
電気税	6,566,240	100.0	6,566,240	10	100.0	10
ガス	172,361	100.0	172,361	—	—	—
特別土地保有税	957,425	92.3	883,727	1,325,359	91.2	1,209,219
現年課税分	815,094	99.1	807,594	1,268,058	91.8	1,164,038
滞納繰越分	142,331	53.5	76,133	57,301	78.8	45,181
商品切手発行税	85,338	100.0	85,338	171,093	100.0	171,093
事業所	6,673,405	99.9	6,664,701	8,966,282	99.9	8,960,253
現年課税分	6,665,370	100.0	6,662,809	8,960,993	100.0	8,959,415
滞納繰越分	8,035	23.6	1,892	5,289	15.8	838
都市計画税	13,015,092	98.2	12,775,259	18,175,307	98.6	17,928,839
現年課税分	12,819,843	99.2	12,712,830	17,940,254	99.4	17,825,720
滞納繰越分	195,249	32.0	62,429	235,053	43.9	103,119
地方譲与	2,121,800	100.0	2,121,800	7,937,288	100.0	7,937,288
利子割交付金	—	—	—	5,639,773	100.0	5,639,773
ゴルフ場利用税交付金	69,063	100.0	69,063	77,162	100.0	77,162
特別地方消費税交付金	—	—	—	—	—	—
自動車取得税交付金	2,901,121	100.0	2,901,121	5,862,238	100.0	5,862,238
軽油引取税交付金	2,687,098	100.0	2,687,098	3,780,789	100.0	3,780,789

(注) 1 指数 昭和45年度=100

2 昭和60年度のゴルフ場利用税交付金は娯楽施設利用税交付金であり、市たばこ税は市たばこ消費税である。

3 平成2年度の電気税は旧法による税である。

(単位 千円・%)

平 成 7 年 度			前 年 比 (収 入)			構 成 比 (収 入)			指 数 (収 入)		
調 定 額	収入率	収 入 額	60年度	2年度	7年度	60年度	2年度	7年度	60年度	2年度	7年度
286,000,259	94.9	271,373,827	112.5	104.0	104.6	100.0	100.0	100.0	727	991	1,078
273,579,612	98.3	268,974,887	112.6	104.1	104.5	99.4	99.4	99.1	728	993	1,077
12,420,647	19.3	2,398,940	106.9	94.2	112.0	0.6	0.6	0.9	575	825	1,257
123,879,966	93.0	115,228,598	113.9	104.3	105.3	46.5	51.3	42.5	804	1,209	1,088
116,250,459	98.0	113,879,839	113.9	104.4	105.4	46.1	50.9	42.0	809	1,217	1,091
68,665,965	99.3	68,197,821	111.2	110.1	105.0	23.0	25.3	25.1	1,132	1,693	1,832
27,225,069	93.4	25,416,020	111.6	116.1	104.1	8.6	12.3	9.4	660	1,284	1,063
20,359,425	99.5	20,265,998	120.2	87.5	108.5	14.5	13.3	7.5	614	768	469
7,629,507	17.7	1,348,759	104.8	95.4	103.1	0.4	0.4	0.5	453	670	884
115,806,169	97.1	112,413,313	112.8	105.8	103.3	35.2	34.5	41.4	632	844	1,103
112,785,679	98.7	111,326,842	113.0	105.9	103.2	34.5	34.2	41.0	635	859	1,120
86,377,100	98.4	84,996,437	109.6	105.2	106.3	23.8	24.2	31.3	938	1,303	1,834
26,408,579	99.7	26,330,405	121.2	107.5	94.3	10.7	10.0	9.7	370	472	496
2,693,836	28.2	759,817	100.9	94.8	122.5	0.1	0.2	0.3	817	1,237	2,378
326,654	100.0	326,654	103.4	100.1	105.1	0.6	0.1	0.1	451	99	147
387,490	89.1	345,422	107.1	101.7	101.5	0.1	0.1	0.1	294	357	386
352,002	95.9	337,430	107.0	101.6	101.3	0.1	0.1	0.1	295	355	384
35,488	22.5	7,992	115.6	109.6	115.5	0.0	0.0	0.0	236	430	487
7,492,719	100.0	7,492,208	106.6	103.7	101.0	3.3	2.8	2.8	345	402	431
7,492,522	100.0	7,492,204	106.6	103.7	101.0	3.3	2.8	2.8	345	402	431
197	2.0	4	—	—	皆増	—	—	0.0	—	—	—
—	—	—	103.7	著減	—	3.6	0.0	—	535	0	—
—	—	—	95.2	皆減	—	0.1	—	—	87	—	—
3,239,416	50.4	1,633,939	154.0	113.9	105.2	0.5	0.5	0.6	—	—	—
1,915,086	81.6	1,562,040	146.3	114.8	102.8	0.4	0.5	0.6	—	—	—
1,324,330	5.4	71,899	350.5	94.2	214.4	0.1	0.0	0.0	—	—	—
—	—	—	100.3	128.8	—	0.1	0.1	—	—	—	—
9,245,107	99.9	9,238,864	109.9	93.2	111.1	3.6	3.6	3.4	—	—	—
9,240,017	100.0	9,235,760	110.3	93.4	111.1	3.6	3.6	3.4	—	—	—
5,090	61.0	3,104	7.5	4.0	57.3	0.0	0.0	0.0	—	—	—
25,949,392	96.4	25,021,483	110.4	104.7	105.8	7.0	7.1	9.2	1,125	1,579	2,204
25,217,193	98.4	24,814,118	110.4	104.7	105.7	7.0	7.1	9.1	1,124	1,576	2,194
732,199	28.3	207,365	110.0	97.1	122.8	0.0	0.0	0.1	1,355	2,238	4,500
8,662,090	100.0	8,662,090	77.3	105.9	101.8	—	—	—	1,054	3,945	4,305
4,632,577	100.0	4,632,577	—	221.3	87.3	—	—	—	—	—	—
79,637	100.0	79,637	94.9	99.7	96.1	—	—	—	494	—	—
109,866	100.0	109,866	—	—	88.9	—	—	—	—	—	—
5,267,485	100.0	5,267,485	107.2	107.0	97.5	—	—	—	689	1,392	1,251
5,894,809	100.0	5,894,809	103.4	117.9	103.5	—	—	—	—	—	—

7 市税等(税目別)調定額・収入額累年比較(続)

(単位 千円・%)

区 分	平成12年度			平成17年度		
	調定額	収入率	収入額	調定額	収入率	収入額
市 税	283,076,647	93.9	265,678,464	274,960,569	95.6	262,778,889
現年課税分	267,101,826	98.4	262,877,103	262,737,768	98.7	259,431,070
滞納繰越分	15,974,821	17.5	2,801,361	12,222,801	27.4	3,347,819
市 民 税	114,436,500	92.4	105,780,025	120,306,149	94.5	113,699,947
現年課税分	106,483,095	98.1	104,497,726	113,907,893	98.5	112,173,837
個人・特別徴収	63,444,204	99.5	63,137,798	62,889,750	99.8	62,737,609
個人・普通徴収	24,961,086	93.6	23,372,406	26,304,834	94.3	24,792,857
法人	18,077,805	99.5	17,987,522	24,713,309	99.7	24,643,371
滞納繰越分	7,953,405	16.1	1,282,299	6,398,256	23.9	1,526,110
固定資産税	123,038,636	95.0	116,850,154	113,749,703	96.3	109,582,333
現年課税分	117,015,948	98.5	115,284,492	108,954,587	98.9	107,717,162
土地・家屋	92,428,092	98.2	90,769,319	88,416,032	98.6	87,206,426
償却資産	24,587,856	99.7	24,515,173	20,538,555	99.9	20,510,736
滞納繰越分	5,612,839	20.6	1,155,813	4,325,642	32.3	1,395,697
国有資産等所在市交付金及び納付金	409,849	100.0	409,849	469,474	100.0	469,474
軽自動車税	427,284	86.2	368,415	512,613	88.5	453,725
現年課税分	378,236	95.0	359,140	457,990	96.3	441,242
滞納繰越分	49,048	18.9	9,275	54,623	22.9	12,483
市たばこ税	8,431,030	100.0	8,430,245	8,303,589	100.0	8,303,410
現年課税分	8,430,304	100.0	8,430,236	8,303,410	100.0	8,303,410
滞納繰越分	726	1.2	9	179	0.0	—
特別土地保有税	1,330,883	42.1	559,748	300,348	15.9	47,835
現年課税分	532,781	96.5	514,122	2,362	100.0	2,362
滞納繰越分	798,102	5.7	45,626	297,986	15.3	45,473
入湯税	—	—	—	—	—	—
現年課税分	—	—	—	—	—	—
滞納繰越分	—	—	—	—	—	—
事業所税	8,608,631	99.3	8,544,322	7,658,761	99.8	7,644,729
現年課税分	8,554,574	99.8	8,538,496	7,644,207	99.9	7,640,368
滞納繰越分	54,057	10.8	5,826	14,554	30.0	4,361
都市計画税	26,803,683	93.8	25,145,555	24,129,406	95.5	23,046,910
現年課税分	25,297,039	98.2	24,843,042	22,997,845	98.6	22,683,215
滞納繰越分	1,506,644	20.1	302,513	1,131,561	32.1	363,695
地方譲与税	3,537,262	100.0	3,537,262	7,861,150	100.0	7,861,150
利子割交付金	5,634,153	100.0	5,634,153	945,857	100.0	945,857
配当割交付金	—	—	—	657,040	100.0	657,040
株式等譲渡所得割交付金	—	—	—	964,918	100.0	964,918
地方消費税交付金	11,121,185	100.0	11,121,185	11,146,177	100.0	11,146,177
ゴルフ場利用税交付金	54,378	100.0	54,378	49,196	100.0	49,196
特別地方消費税交付金	52,660	100.0	52,660	—	—	—
自動車取得税交付金	4,025,287	100.0	4,025,287	4,184,964	100.0	4,184,964
軽油引取税交付金	5,449,786	100.0	5,449,786	4,984,893	100.0	4,984,893

平成19年度			前年比(収入)			構成比(収入)			指数(収入)		
調定額	収入率	収入額	12年度	17年度	19年度	12年度	17年度	19年度	12年度	17年度	19年度
300,567,607	96.4	289,669,034	97.3	103.1	107.2	100.0	100.0	100.0	1,056	1,044	1,151
290,977,726	98.6	286,899,744	97.3	103.0	107.3	98.9	98.7	99.0	1,052	1,039	1,149
9,589,881	28.9	2,769,290	100.2	113.3	94.4	1.1	1.3	1.0	1,468	1,755	1,451
150,597,733	95.4	143,723,653	97.9	107.6	113.5	39.8	43.3	49.6	999	1,074	1,358
145,001,402	98.1	142,302,428	97.9	107.6	113.6	39.3	42.7	49.1	1,002	1,075	1,364
78,889,735	99.7	78,674,305	94.2	105.8	115.9	23.7	23.9	27.1	1,696	1,685	2,113
34,007,223	92.9	31,599,253	103.8	104.6	112.6	8.8	9.4	10.9	977	1,037	1,322
32,104,444	99.8	32,028,870	105.0	115.9	109.1	6.8	9.4	11.1	416	571	741
5,596,331	25.4	1,421,225	98.7	114.8	106.1	0.5	0.6	0.5	840	1,000	931
109,835,817	97.2	106,721,220	96.8	100.0	101.7	44.0	41.7	36.8	1,146	1,075	1,047
106,259,627	99.0	105,176,828	96.6	99.9	101.9	43.4	41.0	36.3	1,160	1,084	1,058
86,211,743	98.8	85,151,531	97.2	100.2	102.2	34.2	33.2	29.4	1,959	1,882	1,838
20,047,884	99.9	20,025,297	94.6	98.9	100.5	9.2	7.8	6.9	462	387	377
3,092,157	34.3	1,060,359	116.7	109.8	86.7	0.5	0.5	0.4	3,618	4,369	3,319
484,033	100.0	484,033	115.1	96.3	102.2	0.1	0.2	0.1	184	211	217
546,323	90.5	494,418	102.8	104.5	104.4	0.1	0.2	0.2	412	507	552
498,922	97.0	483,788	103.0	104.6	104.8	0.1	0.2	0.2	409	502	550
47,401	22.4	10,630	96.4	101.0	89.4	0.0	0.0	0.0	565	761	648
8,528,584	100.0	8,528,584	99.1	97.6	99.7	3.2	3.1	3.0	485	477	490
8,528,522	100.0	8,528,522	99.1	97.6	99.7	3.2	3.1	3.0	485	477	490
62	100.0	62	皆増	皆減	516.7	0.0	—	0.0	—	—	—
52,614	1.1	573	70.0	187.8	0.8	0.2	0.0	0.0	—	—	—
—	—	—	87.6	11.3	皆減	0.2	0.0	0.0	—	—	—
52,614	1.1	573	21.4	著増	1.5	0.0	0.0	0.0	—	—	—
1,806	100.0	1,806	—	—	皆増	0.0	0.0	0.0	—	—	—
1,806	100.0	1,806	—	—	皆増	0.0	0.0	0.0	—	—	—
—	—	—	—	—	—	—	—	—	—	—	—
7,808,870	99.9	7,800,660	101.5	102.3	102.4	3.2	2.9	2.7	—	—	—
7,803,600	99.9	7,797,993	101.6	102.3	102.5	3.2	2.9	2.7	—	—	—
5,270	50.6	2,667	61.5	72.5	46.6	0.0	0.0	0.0	—	—	—
23,195,860	96.6	22,398,120	95.6	99.6	101.8	9.5	8.8	7.7	2,215	2,030	1,973
22,399,814	98.8	22,124,346	95.4	99.4	102.0	9.4	8.6	7.6	2,197	2,006	1,957
796,046	34.4	273,774	110.9	109.6	86.2	0.1	0.2	0.1	6,565	7,893	5,941
3,525,511	100.0	3,525,511	102.8	130.0	30.9	—	—	—	1,758	3,907	1,752
1,026,788	100.0	1,026,788	339.2	71.8	137.4	—	—	—	—	—	—
1,087,757	100.0	1,087,757	—	174.8	117.5	—	—	—	—	—	—
810,973	100.0	810,973	—	229.5	88.5	—	—	—	—	—	—
12,226,627	100.0	12,226,627	103.1	94.2	99.5	—	—	—	—	—	—
48,159	100.0	48,159	92.9	100.3	97.9	—	—	—	—	—	—
—	—	—	25.1	皆減	—	—	—	—	—	—	—
3,908,338	100.0	3,908,338	108.9	103.7	95.3	—	—	—	956	994	928
4,603,364	100.0	4,603,364	98.0	97.0	98.8	—	—	—	—	—	—

(注)1 指数 昭和45年度=100

2 平成12年度の国有資産等所在市交付金及び納付金は、国有資産等所在市交付金である。

7 市税等(税目別)調定額・収入額累年比較(続)

区 分	平成 20 年 度			平成 21 年 度		
	調 定 額	収入率	収 入 額	調 定 額	収入率	収 入 額
市 税	305,125,948	96.3	293,779,349	296,715,444	96.1	285,247,073
現年課税分	295,181,544	98.6	290,955,071	286,335,447	98.5	282,115,234
滞納繰越分	9,944,404	28.4	2,824,278	10,379,997	30.2	3,131,839
市 民 税	151,885,585	95.1	144,464,651	140,207,898	94.5	132,435,437
現年課税分	145,668,079	98.1	142,844,525	133,438,733	97.9	130,627,667
個人・給与徴収	82,851,540	99.7	82,584,840	84,227,057	99.7	83,954,344
個人・年金特徴	—	—	—	1,528,690	100.0	1,528,690
個人・普通徴収	34,878,828	92.9	32,387,033	32,369,855	92.4	29,898,501
法 人	27,937,711	99.8	27,872,652	15,313,131	99.6	15,246,132
滞納繰越分	6,217,506	26.1	1,620,126	6,769,165	26.7	1,807,770
固 定 資 産 税	112,758,358	97.3	109,720,691	115,910,366	97.5	113,044,565
現年課税分	109,495,562	99.0	108,399,835	112,747,228	99.0	111,632,272
土地・家屋	88,339,288	98.8	87,274,040	90,385,966	98.8	89,325,265
償却資産	21,156,274	99.9	21,125,795	22,361,262	99.8	22,307,007
滞納繰越分	2,888,959	32.8	947,019	2,792,818	37.3	1,041,973
国有資産等所在市交付金及び納付金	373,837	100.0	373,837	370,320	100.0	370,320
軽自動車税	562,402	91.1	512,276	570,409	91.6	522,728
現年課税分	516,914	97.0	501,608	527,766	97.1	512,538
滞納繰越分	45,488	23.5	10,668	42,643	23.9	10,190
市 た ば こ 税	8,286,036	100.0	8,286,036	7,891,654	100.0	7,891,654
現年課税分	8,286,036	100.0	8,286,036	7,891,654	100.0	7,891,654
滞納繰越分	—	—	—	—	—	—
特別土地保有税	43,700	0.0	—	43,700	0.0	—
現年課税分	—	—	—	—	—	—
滞納繰越分	43,700	0.0	—	43,700	0.0	—
入 湯 税	583	100.0	583	474	100.0	474
現年課税分	583	100.0	583	474	100.0	474
滞納繰越分	—	—	—	—	—	—
事 業 所 税	7,958,084	99.7	7,937,217	8,040,851	99.7	8,019,163
現年課税分	7,949,874	99.8	7,934,018	8,020,151	99.9	8,015,078
滞納繰越分	8,210	39.0	3,199	20,700	19.7	4,085
都 市 計 画 税	23,631,200	96.7	22,857,895	24,050,092	97.0	23,333,052
現年課税分	22,890,659	98.8	22,614,629	23,339,121	98.8	23,065,231
滞納繰越分	740,541	32.8	243,266	710,971	37.7	267,821
地 方 譲 与 税	3,434,155	100.0	3,434,155	3,218,377	100.0	3,218,377
利子割交付金	1,021,694	100.0	1,021,694	878,766	100.0	878,766
配当割交付金	480,924	100.0	480,924	395,190	100.0	395,190
株式等譲渡所得割交付金	180,233	100.0	180,233	196,495	100.0	196,495
地方消費税交付金	11,471,785	100.0	11,471,785	12,120,436	100.0	12,120,436
ゴルフ場利用税交付金	45,410	100.0	45,410	43,062	100.0	43,062
自動車取得税交付金	2,985,954	100.0	2,985,954	2,006,911	100.0	2,006,911
軽油引取税交付金	4,206,893	100.0	4,206,893	4,055,784	100.0	4,055,784

(注) 1 指数 昭和45年度=100

2 平成21年度以降の自動車取得税交付金には旧法による自動車取得税交付金を含み、軽油引取税交付金には

(単位 千円・%)

平 成 22 年 度	前 年 比 (収 入)			構 成 比 (収 入)			指 数 (収 入)				
	調 定 額	収入率	収 入 額	20年度	21年度	22年度	20年度	21年度	22年度		
293,282,521	96.1	281,990,525	101.4	97.1	98.9	100.0	100.0	100.0	1.167	1.133	1.120
282,552,481	98.7	278,828,628	101.4	97.0	98.8	99.0	98.9	98.9	1.165	1.129	1.116
10,730,040	29.5	3,161,897	102.0	110.9	101.0	1.0	1.1	1.1	1.480	1.641	1.657
135,062,493	94.2	127,287,170	100.5	91.7	96.1	49.2	46.4	45.2	1.365	1.251	1.202
127,850,883	98.1	125,456,012	100.4	91.4	96.0	48.6	45.8	44.6	1.369	1.252	1.202
79,587,617	99.7	79,375,604	105.0	101.7	94.5	28.1	29.5	28.2	2.218	2.255	2.132
2,941,742	100.0	2,941,742	—	皆増	192.4	—	0.5	1.0	—	—	—
28,281,711	92.5	26,158,361	102.5	92.3	87.5	11.0	10.5	9.3	1.354	1.250	1.094
17,039,813	99.7	16,980,305	87.0	54.7	111.4	9.5	5.3	6.1	645	353	393
7,211,610	25.4	1,831,158	114.0	111.6	101.3	0.6	0.6	0.6	1.062	1.185	1.200
117,032,972	97.7	114,306,088	102.8	103.0	101.1	37.3	39.6	40.5	1.076	1.109	1.121
113,929,817	99.1	112,886,249	103.1	103.0	101.1	36.9	39.1	40.0	1.091	1.123	1.136
91,680,537	98.9	90,657,400	102.5	102.4	101.5	29.7	31.3	32.1	1.883	1.928	1.957
22,249,280	99.9	22,228,849	105.5	105.6	99.6	7.2	7.8	7.9	398	420	419
2,728,871	38.3	1,045,555	89.3	110.0	100.3	0.3	0.4	0.4	2.964	3.261	3.273
374,284	100.0	374,284	77.2	99.1	101.1	0.1	0.1	0.1	168	166	168
576,832	91.9	530,322	103.6	102.0	101.5	0.2	0.2	0.2	572	584	592
535,601	97.1	520,322	103.7	102.2	101.5	0.2	0.2	0.2	571	583	592
41,231	24.3	10,000	100.4	95.5	98.1	0.0	0.0	0.0	650	621	609
8,272,811	100.0	8,272,143	97.2	95.2	104.8	2.8	2.8	2.9	476	454	476
8,272,811	100.0	8,272,143	97.2	95.2	104.8	2.8	2.8	2.9	476	454	476
—	—	—	皆減	—	—	—	—	—	—	—	—
43,700	0.0	—	皆減	—	—	—	—	—	—	—	—
—	—	—	—	—	—	—	—	—	—	—	—
43,700	0.0	—	皆減	—	—	—	—	—	—	—	—
531	100.0	531	32.3	81.3	112.0	0.0	0.0	0.0	—	—	—
531	100.0	531	32.3	81.3	112.0	0.0	0.0	0.0	—	—	—
—	—	—	—	—	—	—	—	—	—	—	—
7,972,795	99.9	7,962,521	101.8	101.0	99.3	2.7	2.8	2.8	—	—	—
7,951,108	99.9	7,945,430	101.7	101.0	99.1	2.7	2.8	2.8	—	—	—
21,687	78.8	17,091	119.9	127.7	418.4	0.0	0.0	0.0	—	—	—
24,320,387	97.2	23,631,750	102.1	102.1	101.3	7.8	8.2	8.4	2.013	2.055	2.081
23,637,446	98.9	23,373,657	102.2	102.0	101.3	7.7	8.1	8.3	2.000	2.040	2.067
682,941	37.8	258,093	88.9	110.1	96.4	0.1	0.1	0.1	5,279	5,812	5,601
3,218,641	100.0	3,218,641	97.4	93.7	100.0	—	—	—	1,707	1,599	1,600
791,091	100.0	791,091	99.5	86.0	90.0	—	—	—	—	—	—
516,778	100.0	516,778	44.2	82.2	130.8	—	—	—	—	—	—
176,271	100.0	176,271	22.2	109.0	89.7	—	—	—	—	—	—
12,099,613	100.0	12,099,613	93.8	105.7	99.8	—	—	—	—	—	—
39,971	100.0	39,971	94.3	94.8	92.8	—	—	—	—	—	—
1,590,441	100.0	1,590,441	76.4	67.2	79.2	—	—	—	709	476	378
4,007,443	100.0	4,007,443	91.4	96.4	98.8	—	—	—	—	—	—

旧法による軽油引取税交付金を含む。

8 市税等収入状況(平成22年度)

(1) 総括

区 分	予 算 額	調 定 額	収 入 額
市 税	278,142,654,000	293,282,521,130	281,990,524,907
現年課税分	274,852,002,000	282,552,480,850	278,828,627,520
滞納繰越分	3,290,652,000	10,730,040,280	3,161,897,387
市 民 税	125,151,011,000	135,062,492,838	127,287,170,034
現年課税分	123,172,320,000	127,850,882,904	125,456,011,413
個人	107,665,025,000	110,811,069,804	108,475,707,110
給与特徴 + 退職分	78,662,876,000	79,587,617,168	79,375,604,278
年金特徴 + 普通徴収	29,002,149,000	31,223,452,636	29,100,102,832
法人	15,507,295,000	17,039,813,100	16,980,304,303
滞納繰越分	1,978,691,000	7,211,609,934	1,831,158,621
固定資産税	113,444,015,000	117,032,971,986	114,306,088,325
現年課税分	112,038,485,000	113,929,816,700	112,886,249,168
土地・家屋	90,028,560,000	91,680,536,600	90,657,400,268
償却資産	22,009,925,000	22,249,280,100	22,228,848,900
滞納繰越分	1,031,246,000	2,728,871,086	1,045,554,957
国有資産等所在市交付金 及び納付金	374,284,000	374,284,200	374,284,200
軽自動車税	521,559,000	576,832,122	530,321,686
現年課税分	511,927,000	535,601,200	520,322,281
滞納繰越分	9,632,000	41,230,922	9,999,405
市たばこ税	7,631,265,000	8,272,811,146	8,272,142,996
現年課税分	7,631,264,000	8,272,811,146	8,272,142,996
滞納繰越分	1,000	—	—
特別土地保有税	2,000	43,699,898	—
現年課税分	1,000	—	—
滞納繰越分	1,000	43,699,898	—
入湯税	527,000	530,700	530,700
現年課税分	526,000	530,700	530,700
滞納繰越分	1,000	—	—
事業所税	7,986,096,000	7,972,795,300	7,962,520,700
現年課税分	7,978,144,000	7,951,108,100	7,945,430,000
滞納繰越分	7,952,000	21,687,200	17,090,700
都市計画税	23,408,179,000	24,320,387,140	23,631,750,466
現年課税分	23,145,051,000	23,637,445,900	23,373,656,762
滞納繰越分	263,128,000	682,941,240	258,093,704
地方譲与税	3,037,019,000	3,218,641,591	3,218,641,591
利子割交付金	802,677,000	791,091,000	791,091,000
配当割交付金	312,709,000	516,778,000	516,778,000
株式等譲渡所得割交付金	55,636,000	176,271,000	176,271,000
地方消費税交付金	11,549,425,000	12,099,613,000	12,099,613,000
ゴルフ場利用税交付金	40,999,000	39,970,840	39,970,840
自動車取得税交付金	1,712,588,000	1,590,440,802	1,590,440,802
軽油引取税交付金	3,696,928,000	4,007,442,998	4,007,442,998

(注) 自動車取得税交付金及び軽油引取税交付金には、旧法により徴収された税に係る交付金を含む。

(単位 円・%)

不納欠損額	収入未済額	左のうち 処分停止額	予算比 (収入額)	対調定 収入率	前年比 (収入額)	構成比 (収入額)
1,243,180,972	10,048,815,251	1,937,811,401	101.4	96.1	98.9	100.0
—	3,723,853,330	70,026,831	101.4	98.7	98.8	98.9
1,243,180,972	6,324,961,921	1,867,784,570	96.1	29.5	101.0	1.1
922,515,030	6,852,807,774	1,680,929,220	101.7	94.2	96.1	45.2
—	2,394,871,491	61,458,821	101.9	98.1	96.0	44.6
—	2,335,362,694	60,466,212	100.8	97.9	94.0	38.5
—	212,012,890	2,517,498	100.9	99.7	94.5	28.2
—	2,123,349,804	57,948,714	100.3	93.2	92.6	10.3
—	59,508,797	992,609	109.5	99.7	111.4	6.1
922,515,030	4,457,936,283	1,619,470,399	92.5	25.4	101.3	0.6
252,291,659	2,474,592,002	193,519,172	100.8	97.7	101.1	40.5
—	1,043,567,532	5,813,062	100.8	99.1	101.1	40.0
—	1,023,136,332	5,813,062	100.7	98.9	101.5	32.1
—	20,431,200	—	101.0	99.9	99.6	7.9
252,291,659	1,431,024,470	187,706,110	101.4	38.3	100.3	0.4
—	—	—	100.0	100.0	101.1	0.1
7,028,742	39,481,694	14,390,202	101.7	91.9	101.5	0.2
—	15,278,919	1,256,200	101.6	97.1	101.5	0.2
7,028,742	24,202,775	13,134,002	103.8	24.3	98.1	0.0
—	668,150	—	108.4	100.0	104.8	2.9
—	668,150	—	108.4	100.0	104.8	2.9
—	—	—	—	—	—	—
—	43,699,898	—	—	—	—	—
—	—	—	—	—	—	—
—	43,699,898	—	—	—	—	—
—	—	—	100.7	100.0	111.9	0.0
—	—	—	100.9	100.0	111.9	0.0
—	—	—	—	—	—	—
—	10,274,600	—	99.7	99.9	99.3	2.8
—	5,678,100	—	99.6	99.9	99.1	2.8
—	4,596,500	—	214.9	78.8	418.3	0.0
61,345,541	627,291,133	48,972,807	101.0	97.2	101.3	8.4
—	263,789,138	1,498,748	101.0	98.9	101.3	8.3
61,345,541	363,501,995	47,474,059	98.1	37.8	96.4	0.1
—	—	—	106.0	100.0	100.0	—
—	—	—	98.6	100.0	90.0	—
—	—	—	165.3	100.0	130.8	—
—	—	—	316.8	100.0	89.7	—
—	—	—	104.8	100.0	99.8	—
—	—	—	97.5	100.0	92.8	—
—	—	—	92.9	100.0	79.2	—
—	—	—	108.4	100.0	98.8	—

8 市税等収入状況(平成22年度)(続)

(2) 管区別(現年課税分)

調定額

区 分	本 庁	川 崎 区	幸 区	中 原 区
市 税	82,529,890	73,619,740	20,540,325	26,903,587
市 民 税	82,529,359	10,107,293	5,146,457	7,094,423
個人(給与特徴)	78,514,031	(9,406,674)	(8,167,492)	(15,460,970)
〃(分離退職)	1,073,586	—	—	—
〃(年金特徴)	2,941,742	(379,316)	(294,744)	(376,014)
〃(普通徴収)	—	3,696,465	2,574,197	4,806,233
法 人	—	6,410,828	2,572,260	2,288,190
固 定 資 産 税	—	44,639,079	11,556,736	14,970,736
土 地 ・ 家 屋	—	27,819,097	9,790,305	13,473,168
償 却 資 産	—	16,445,698	1,766,431	1,497,568
国有資産等所在市交付金 及び納付金	—	374,284	—	—
軽 自 動 車 税	—	82,066	49,744	63,492
市 た ば こ 税	—	8,272,811	—	—
特 別 土 地 保 有 税	—	—	—	—
入 湯 税	531	—	—	—
事 業 所 税	—	4,008,684	1,281,578	1,156,209
都 市 計 画 税	—	6,509,807	2,505,810	3,618,727

(注) 個人(給与特徴及び年金特徴)の()内は、各区別内訳を示したもので、各区別の

収入額

市 税	82,317,877	72,835,933	20,184,259	26,489,149
市 民 税	82,317,346	9,621,815	4,925,998	6,822,039
個人(給与特徴)	78,302,018	—	—	—
〃(分離退職)	1,073,586	—	—	—
〃(年金特徴)	2,941,742	—	—	—
〃(普通徴収)	—	3,225,544	2,359,859	4,541,721
法 人	—	6,396,271	2,566,139	2,280,318
固 定 資 産 税	—	44,400,483	11,449,086	14,858,757
土 地 ・ 家 屋	—	27,585,340	9,685,217	13,363,821
償 却 資 産	—	16,440,859	1,763,869	1,494,936
国有資産等所在市交付金 及び納付金	—	374,284	—	—
軽 自 動 車 税	—	79,267	48,341	62,307
市 た ば こ 税	—	8,272,143	—	—
特 別 土 地 保 有 税	—	—	—	—
入 湯 税	531	—	—	—
事 業 所 税	—	4,006,157	1,281,578	1,156,209
都 市 計 画 税	—	6,456,068	2,479,256	3,589,837

(単位 千円)

高 津 区	宮 前 区	多 摩 区	麻 生 区	合 計
24,549,547	19,967,487	17,274,182	17,167,723	282,552,481
7,707,562	5,554,871	5,073,175	4,637,743	127,850,883
(12,162,691)	(12,420,265)	(10,782,423)	(10,113,516)	78,514,031
—	—	—	—	1,073,586
(347,194)	(494,424)	(449,867)	(600,183)	2,941,742
4,438,946	4,547,982	4,353,141	3,864,747	28,281,711
3,268,616	1,006,889	720,034	772,996	17,039,813
12,792,392	11,149,913	9,444,743	9,750,502	114,304,101
11,790,957	10,575,402	9,070,884	9,160,724	91,680,537
1,001,435	574,511	373,859	589,778	22,249,280
—	—	—	—	374,284
90,011	100,224	84,864	65,200	535,601
—	—	—	—	8,272,811
—	—	—	—	—
—	—	—	—	531
863,980	248,100	166,010	226,547	7,951,108
3,095,602	2,914,379	2,505,390	2,487,731	23,637,446

市税及び市民税合計額には含まれず。

24,000,546	19,372,062	16,800,373	16,828,429	278,828,628
7,365,436	5,220,890	4,751,241	4,431,247	125,456,012
—	—	—	—	78,302,018
—	—	—	—	1,073,586
—	—	—	—	2,941,742
4,106,346	4,222,352	4,038,104	3,664,435	26,158,361
3,259,090	998,538	713,137	766,812	16,980,305
12,630,030	10,947,969	9,326,883	9,647,325	113,260,533
11,632,494	10,375,487	8,955,547	9,059,494	90,657,400
997,536	572,482	371,336	587,831	22,228,849
—	—	—	—	374,284
87,329	97,033	82,518	63,527	520,322
—	—	—	—	8,272,143
—	—	—	—	—
—	—	—	—	531
863,337	246,509	165,875	225,765	7,945,430
3,054,414	2,859,661	2,473,856	2,460,565	23,373,657

8 市税等収入状況(平成22年度)(続)

(2) 管区別(現年課税分)(続)

収入未済額

区 分	本 庁	川 崎 区	幸 区	中 原 区
市 民 税	212,013	783,807	356,066	414,438
市 民 税	212,013	485,478	220,459	272,384
個人(給与特徴)	212,013	—	—	—
〃(分離退職)	—	—	—	—
〃(年金特徴)	—	—	—	—
〃(普通徴収)	—	470,921	214,338	264,512
法 人	—	14,557	6,121	7,872
固 定 資 産 税	—	238,596	107,650	111,979
土 地 ・ 家 屋	—	233,757	105,088	109,347
償 却 資 産	—	4,839	2,562	2,632
国有資産等所在市交付金 及び納付金	—	—	—	—
軽 自 動 車 税	—	2,799	1,403	1,185
市 た ば こ 税	—	668	—	—
特 別 土 地 保 有 税	—	—	—	—
入 湯 税	—	—	—	—
事 業 所 税	—	2,527	—	—
都 市 計 画 税	—	53,739	26,554	28,890

収入率

市 民 税	99.7	98.9	98.3	98.5
市 民 税	99.7	95.2	95.7	96.2
個人(給与特徴)	99.7	—	—	—
〃(分離退職)	100.0	—	—	—
〃(年金特徴)	100.0	—	—	—
〃(普通徴収)	—	87.3	91.7	94.5
法 人	—	99.8	99.8	99.7
固 定 資 産 税	—	99.5	99.1	99.3
土 地 ・ 家 屋	—	99.2	98.9	99.2
償 却 資 産	—	100.0	99.9	99.8
国有資産等所在市交付金 及び納付金	—	100.0	—	—
軽 自 動 車 税	—	96.6	97.2	98.1
市 た ば こ 税	—	100.0	—	—
特 別 土 地 保 有 税	—	—	—	—
入 湯 税	100.0	—	—	—
事 業 所 税	—	99.9	100.0	100.0
都 市 計 画 税	—	99.2	98.9	99.2

(単位 千円・%)

高 津 区	宮 前 区	多 摩 区	麻 生 区	合 計
549,001	595,425	473,809	339,294	3,723,853
342,126	333,981	321,934	206,496	2,394,871
—	—	—	—	212,013
—	—	—	—	—
—	—	—	—	—
332,600	325,630	315,037	200,312	2,123,350
9,526	8,351	6,897	6,184	59,508
162,362	201,944	117,860	103,177	1,043,568
158,463	199,915	115,337	101,230	1,023,137
3,899	2,029	2,523	1,947	20,431
—	—	—	—	—
2,682	3,191	2,346	1,673	15,279
—	—	—	—	668
—	—	—	—	—
—	—	—	—	—
643	1,591	135	782	5,678
41,188	54,718	31,534	27,166	263,789

97.8	97.0	97.3	98.0	98.7
95.6	94.0	93.7	95.5	98.1
—	—	—	—	99.7
—	—	—	—	100.0
—	—	—	—	100.0
92.5	92.8	92.8	94.8	92.5
99.7	99.2	99.0	99.2	99.7
98.7	98.2	98.8	98.9	99.1
98.7	98.1	98.7	98.9	98.9
99.6	99.6	99.3	99.7	99.9
—	—	—	—	100.0
97.0	96.8	97.2	97.4	97.1
—	—	—	—	100.0
—	—	—	—	—
—	—	—	—	100.0
99.9	99.4	99.9	99.7	99.9
98.7	98.1	98.7	98.9	98.9

9 市税納付(入)額等状況(平成22年度)

区 分	最終調定額 (A)		督促状発付までの納付(入)額 (B)			
	税 額	件 数	税 額	(B/A)	件 数	(B/A)
市	293,282,521,130	4,029,262	—	—	—	—
現年課税分	282,552,480,850	3,618,946	269,179,824,991	95.3	3,102,073	85.7
滞納繰越分	10,730,040,280	410,316	—	—	—	—
市 民 税	135,062,492,838	2,157,618	—	—	—	—
現年課税分	127,850,882,904	1,856,224	121,132,803,972	94.7	1,549,393	83.5
個 人	110,811,069,804	1,816,096	104,271,909,137	94.1	1,511,951	83.3
給与特徴	78,514,030,817	855,155	77,592,732,296	98.8	811,675	94.9
年金特徴	2,941,741,800	66	2,941,741,800	100.0	66	100.0
普通徴収	28,281,710,836	958,375	22,663,848,690	80.1	697,710	72.8
退職分	1,073,586,351	2,500	1,073,586,351	100.0	2,500	100.0
法 人	17,039,813,100	40,128	16,860,894,835	98.9	37,442	93.3
滞納繰越分	7,211,609,934	301,394	—	—	—	—
個 人	7,016,810,558	298,406	—	—	—	—
給与特徴+退職分	579,637,794	27,258	—	—	—	—
年金特徴+普通徴収	6,437,172,764	271,148	—	—	—	—
法 人	194,799,376	2,988	—	—	—	—
固 定 資 産 税	117,032,971,986	1,674,803	—	—	—	—
現年課税分	113,929,816,700	1,584,804	108,696,455,642	95.4	1,404,300	88.6
土地・家屋	91,680,536,600	1,533,579	86,586,052,609	94.4	1,356,238	88.4
償却資産	22,249,280,100	51,225	22,110,403,033	99.4	48,062	93.8
滞納繰越分	2,728,871,086	89,975	—	—	—	—
土地・家屋	2,627,851,059	87,865	—	—	—	—
償却資産	101,020,027	2,110	—	—	—	—
国有資産等所在市交付金及び納付金	374,284,200	24	374,284,200	100.0	24	100.0
軽自動車税	576,832,122	194,304	—	—	—	—
現年課税分	535,601,200	175,378	457,346,200	85.4	145,902	83.2
滞納繰越分	41,230,922	18,926	—	—	—	—
市 た ば こ 税	8,272,811,146	1,074	—	—	—	—
現年課税分	8,272,811,146	1,074	8,271,715,798	100.0	1,052	98.0
滞納繰越分	—	—	—	—	—	—
特別土地保有税	43,699,898	13	—	—	—	—
現年課税分	—	—	—	—	—	—
滞納繰越分	43,699,898	13	—	—	—	—
入 湯 税	530,700	35	—	—	—	—
現年課税分	530,700	35	69,900	13.2	22	62.9
滞納繰越分	—	—	—	—	—	—
事業所税	7,972,795,300	1,415	—	—	—	—
現年課税分	7,951,108,100	1,407	7,923,183,800	99.6	1,380	98.1
滞納繰越分	21,687,200	8	—	—	—	—
都市計画税	24,320,387,140	—	—	—	—	—
現年課税分	23,637,445,900	—	22,323,965,479	94.4	—	—
滞納繰越分	682,941,240	—	—	—	—	—

(単位 円・件・%)

督促状発付額 (C)				滞納債権引継までの納付(入)額(D)				滞納債権引継額 (E)			
税 額	(C/A)	件数	(C/A)	税 額	(D/A)	件数	(D/A)	税 額	(E/A)	件数	(E/A)
—	—	—	—	—	—	—	—	19,321,048,736	6.6	752,252	18.7
13,372,655,859	4.7	516,873	14.3	4,781,647,403	1.7	174,937	4.8	8,591,008,456	3.0	341,936	9.4
—	—	—	—	—	—	—	—	10,730,040,280	100.0	410,316	100.0
—	—	—	—	—	—	—	—	11,940,290,799	8.8	520,664	24.1
6,718,078,932	5.3	306,831	16.5	1,989,398,067	1.6	87,561	4.7	4,728,680,865	3.7	219,270	11.8
6,539,160,667	5.9	304,145	16.7	1,928,791,421	1.7	86,679	4.8	4,610,369,246	4.2	217,466	12.0
921,298,521	1.2	43,480	5.1	462,258,457	0.6	20,313	2.4	459,040,064	0.6	23,167	2.7
—	—	—	—	—	—	—	—	—	—	—	—
5,617,862,146	19.9	260,665	27.2	1,466,532,964	5.2	66,366	6.9	4,151,329,182	14.7	194,299	20.3
—	—	—	—	—	—	—	—	—	—	—	—
178,918,265	1.1	2,686	6.7	60,606,646	0.4	882	2.2	118,311,619	0.7	1,804	4.5
—	—	—	—	—	—	—	—	7,211,609,934	100.0	301,394	100.0
—	—	—	—	—	—	—	—	7,016,810,558	100.0	298,406	100.0
—	—	—	—	—	—	—	—	579,637,794	100.0	27,258	100.0
—	—	—	—	—	—	—	—	6,437,172,764	100.0	271,148	100.0
—	—	—	—	—	—	—	—	194,799,376	100.0	2,988	100.0
—	—	—	—	—	—	—	—	5,756,448,659	4.9	191,849	11.5
5,233,361,058	4.6	180,504	11.4	2,205,783,485	1.9	78,630	5.0	3,027,577,573	2.7	101,874	6.4
5,094,483,991	5.6	177,341	11.6	2,151,607,185	2.3	77,145	5.0	2,942,876,806	3.2	100,196	6.5
138,877,067	0.6	3,163	6.2	54,176,300	0.2	1,485	2.9	84,700,767	0.4	1,678	3.3
—	—	—	—	—	—	—	—	2,728,871,086	100.0	89,975	100.0
—	—	—	—	—	—	—	—	2,627,851,059	100.0	87,865	100.0
—	—	—	—	—	—	—	—	101,020,027	100.0	2,110	100.0
—	—	—	—	—	—	—	—	—	—	—	—
—	—	—	—	—	—	—	—	95,069,922	16.5	39,676	20.4
78,255,000	14.6	29,476	16.8	24,416,000	4.6	8,726	5.0	53,839,000	10.1	20,750	11.8
—	—	—	—	—	—	—	—	41,230,922	100.0	18,926	100.0
—	—	—	—	—	—	—	—	671,844	0.0	11	1.0
1,095,348	0.0	22	2.0	423,504	0.0	11	1.0	671,844	0.0	11	1.0
—	—	—	—	—	—	—	—	—	—	—	—
—	—	—	—	—	—	—	—	43,699,898	100.0	13	100.0
—	—	—	—	—	—	—	—	—	—	—	—
—	—	—	—	—	—	—	—	43,699,898	100.0	13	100.0
—	—	—	—	—	—	—	—	374,400	70.5	10	28.6
460,800	86.8	13	37.1	86,400	16.3	3	8.6	374,400	70.5	10	28.6
—	—	—	—	—	—	—	—	—	—	—	—
—	—	—	—	—	—	—	—	42,807,600	0.5	29	2.0
27,924,300	0.4	27	1.9	6,803,900	0.1	6	0.4	21,120,400	0.3	21	1.5
—	—	—	—	—	—	—	—	21,687,200	100.0	8	100.0
—	—	—	—	—	—	—	—	1,441,685,614	5.9	—	—
1,313,480,421	5.6	—	—	554,736,047	2.3	—	—	758,744,374	3.2	—	—
—	—	—	—	—	—	—	—	682,941,240	100.0	—	—

9 市税納付(入)額等状況(平成22年度)(続)

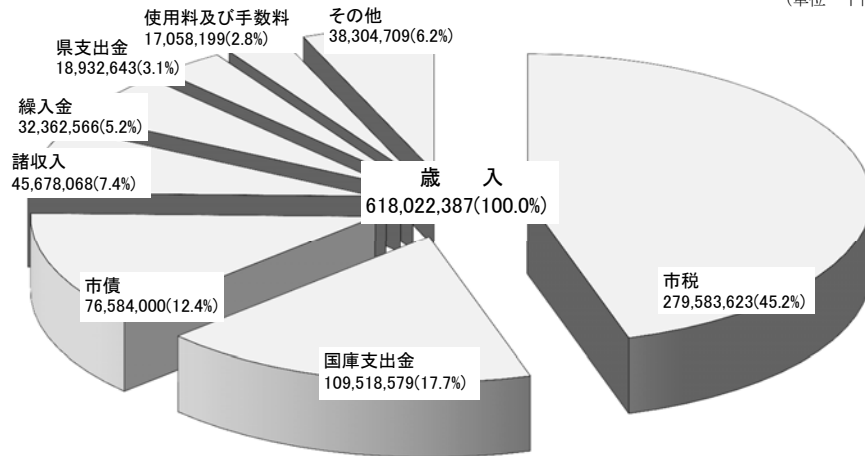
区 分	滞納債権引継後納付(入)額 (F)				納付(入)額累計 (G)			
	税 額	(F/A)	件 数	(F/A)	税 額	(G/A)	件 数	(G/A)
市	8,029,052,513	2.7	301,662	7.5	281,990,524,907	96.1	3,578,672	88.8
現年課税分	4,867,155,126	1.7	195,239	5.4	278,828,627,520	98.7	3,472,249	95.9
滞納繰越分	3,161,897,387	29.5	106,423	25.9	3,161,897,387	29.5	106,423	25.9
市 民 税	4,164,967,995	3.1	184,273	8.5	127,287,170,034	94.2	1,821,227	84.4
現年課税分	2,333,809,374	1.8	111,973	6.0	125,456,011,413	98.1	1,748,927	94.2
個人	2,275,006,552	2.1	111,142	6.1	108,475,707,110	97.9	1,709,772	94.1
特別徴収	247,027,174	0.3	12,286	1.4	78,302,017,927	99.7	844,274	98.7
年金特徴	—	—	—	—	2,941,741,800	100.0	66	100.0
普通徴収	2,027,979,378	7.2	98,856	10.3	26,158,361,032	92.5	862,932	90.0
退職分	—	—	—	—	1,073,586,351	100.0	2,500	100.0
法人	58,802,822	0.3	831	2.1	16,980,304,303	99.7	39,155	97.6
滞納繰越分	1,831,158,621	25.4	72,300	24.0	1,831,158,621	25.4	72,300	24.0
個人	1,789,407,900	25.5	71,742	24.0	1,789,407,900	25.5	71,742	24.0
給与特徴+退職分	178,252,759	30.8	6,887	25.3	178,252,759	30.8	6,887	25.3
年金特徴+普通徴収	1,611,155,141	25.0	64,855	23.9	1,611,155,141	25.0	64,855	23.9
法人	41,750,721	21.4	558	18.7	41,750,721	21.4	558	18.7
固定資産税	3,029,564,998	2.6	98,954	5.9	114,306,088,325	97.7	1,581,908	94.5
現年課税分	1,984,010,041	1.7	69,058	4.4	112,886,249,168	99.1	1,551,988	97.9
土地・家屋	1,919,740,474	2.1	68,075	4.4	90,657,400,268	98.9	1,501,458	97.9
償却資産	64,269,567	0.3	983	1.9	22,228,848,900	99.9	50,530	98.6
滞納繰越分	1,045,554,957	38.3	29,896	33.2	1,045,554,957	38.3	29,896	33.2
土地・家屋	993,104,203	37.8	29,331	33.4	993,104,203	37.8	29,331	33.4
償却資産	52,450,754	51.9	565	26.8	52,450,754	51.9	565	26.8
国有資産等所在市交付金及び納付金	—	—	—	—	374,284,200	100.0	24	100.0
軽自動車税	48,559,486	8.4	18,406	9.5	530,321,686	91.9	173,034	89.1
現年課税分	38,560,081	7.2	14,183	8.1	520,322,281	97.1	168,811	96.3
滞納繰越分	9,999,405	24.3	4,223	22.3	9,999,405	24.3	4,223	22.3
市たばこ税	3,694	0.0	1	0.1	8,272,142,996	100.0	1,064	99.1
現年課税分	3,694	0.0	1	0.1	8,272,142,996	100.0	1,064	99.1
滞納繰越分	—	—	—	—	—	—	—	—
特別土地保有税	—	—	—	—	—	—	—	—
現年課税分	—	—	—	—	—	—	—	—
滞納繰越分	—	—	—	—	—	—	—	—
入 湯 税	374,400	70.5	10	28.6	530,700	100.0	35	100.0
現年課税分	374,400	70.5	10	28.6	530,700	100.0	35	100.0
滞納繰越分	—	—	—	—	—	—	—	—
事業所税	32,533,000	0.4	18	1.3	7,962,520,700	99.9	1,404	99.2
現年課税分	15,442,300	0.2	14	1.0	7,945,430,000	99.9	1,400	99.5
滞納繰越分	17,090,700	78.8	4	50.0	17,090,700	78.8	4	50.0
都市計画税	753,048,940	3.1	—	—	23,631,750,466	97.2	—	—
現年課税分	494,955,236	2.1	—	—	23,373,656,762	98.9	—	—
滞納繰越分	258,093,704	37.8	—	—	258,093,704	37.8	—	—

(単位 円・件・%)

不納欠損額 (H)		収 入		未 済		額	
税 額	件 数	処分停止額 (I)		そ の 他 (J)		計 (I + J) (K)	
		税 額	件 数	税 額	件 数	税 額	件 数
1,243,180,972	59,842	1,937,811,401	104,195	8,111,003,850	286,553	10,048,815,251	3.4
—	—	70,026,831	4,347	3,653,826,499	142,350	3,723,853,330	1.3
1,243,180,972	59,842	1,867,784,570	99,848	4,457,177,351	144,203	6,324,961,921	58.9
922,515,030	47,793	1,680,929,220	86,970	5,171,878,554	201,628	6,852,807,774	5.1
—	—	61,458,821	3,443	2,333,412,670	103,854	2,394,871,491	1.9
—	—	60,466,212	3,421	2,274,896,482	102,903	2,335,362,694	2.1
—	—	2,517,498	156	209,495,392	10,725	212,012,890	0.3
—	—	—	—	—	—	—	—
—	—	57,948,714	3,265	2,065,401,090	92,178	2,123,349,804	7.5
—	—	—	—	—	—	—	—
—	—	992,609	22	58,516,188	951	59,508,797	0.3
922,515,030	47,793	1,619,470,399	83,527	2,838,465,884	97,774	4,457,936,283	61.8
883,148,034	47,188	1,585,381,719	82,952	2,758,872,905	96,524	4,344,254,624	61.9
68,072,660	4,082	61,253,340	4,348	272,059,035	11,941	333,312,375	57.5
815,075,374	43,106	1,524,128,379	78,604	2,486,813,870	84,583	4,010,942,249	62.3
39,366,996	605	34,088,680	575	79,592,979	1,250	113,681,659	58.4
252,291,659	8,680	193,519,172	10,465	2,281,072,830	73,750	2,474,592,002	2.1
—	—	5,813,062	321	1,037,754,470	32,495	1,043,567,532	0.9
—	—	5,813,062	321	1,017,323,270	31,800	1,023,136,332	1.1
—	—	—	—	20,431,200	695	20,431,200	0.1
252,291,659	8,680	187,706,110	10,144	1,243,318,360	41,255	1,431,024,470	52.4
236,048,049	8,272	182,672,753	9,863	1,216,026,054	40,399	1,398,698,807	53.2
16,243,610	408	5,033,357	281	27,292,306	856	32,325,663	32.0
—	—	—	—	—	—	—	—
7,028,742	3,369	14,390,202	6,760	25,091,492	11,141	39,481,694	6.8
—	—	1,256,200	583	14,022,719	5,984	15,278,919	2.9
7,028,742	3,369	13,134,002	6,177	11,068,773	5,157	24,202,775	58.7
—	—	—	—	668,150	10	668,150	0.0
—	—	—	—	668,150	10	668,150	0.0
—	—	—	—	—	—	—	—
—	—	—	—	—	—	—	—
—	—	—	—	43,699,898	13	43,699,898	100.0
—	—	—	—	—	—	—	—
—	—	—	—	—	—	—	—
—	—	—	—	43,699,898	13	43,699,898	100.0
—	—	—	—	—	—	—	—
—	—	—	—	—	—	—	—
—	—	—	—	—	—	—	—
—	—	—	—	10,274,600	11	10,274,600	0.1
—	—	—	—	5,678,100	7	5,678,100	0.1
—	—	—	—	4,596,500	4	4,596,500	21.2
61,345,541	—	48,972,807	—	578,318,326	—	627,291,133	2.6
—	—	1,498,748	—	262,290,390	—	263,789,138	1.1
61,345,541	—	47,474,059	—	316,027,936	—	363,501,995	53.2

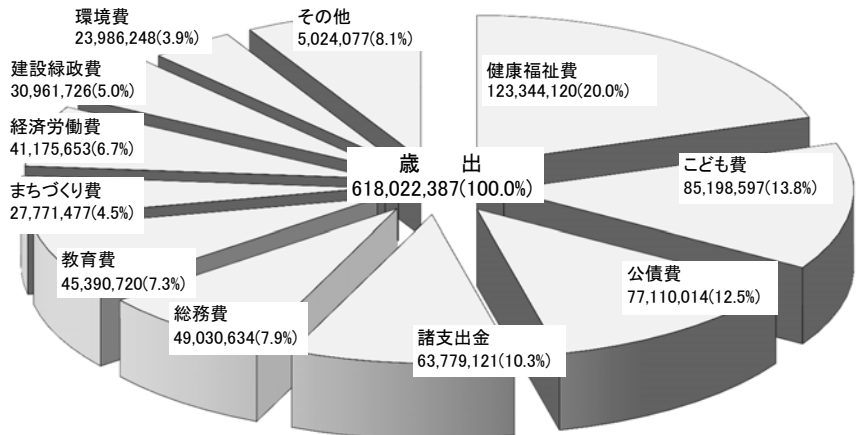
一般会計当初予算の構成(平成23年度)

(単位 千円)



[その他の内訳]

地方消費税交付金	11,004,057 (1.8%)	地方譲与税	3,074,797 (0.5%)	寄附金	434,581 (0.1%)
分担金及び負担金	8,602,935 (1.4%)	自動車取得税交付金	1,227,949 (0.2%)	配当割交付金	271,006 (0.0%)
財産収入	4,631,030 (0.8%)	利子割交付金	638,745 (0.1%)	繰越金	100,000 (0.0%)
軽油引取税交付金	3,847,716 (0.6%)	地方交付税	514,200 (0.1%)	株式等譲渡所得割交付金	56,321 (0.0%)
地方特例交付金	3,386,026 (0.5%)	交通安全対策特別交付金	477,736 (0.1%)	ゴルフ場利用税交付金	37,610 (0.0%)

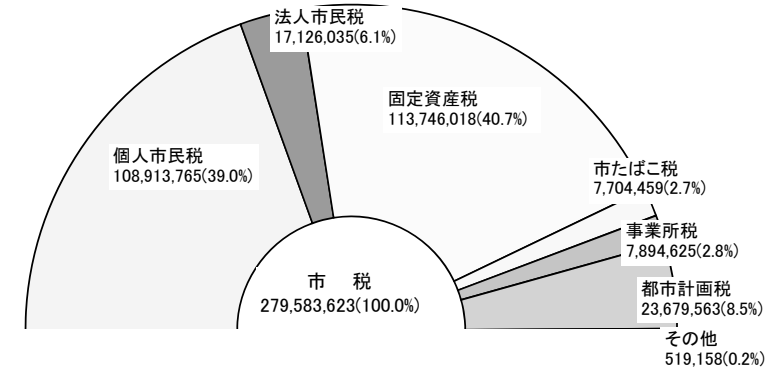


[その他の内訳]

消防費	17,637,205 (2.8%)	港湾費	10,015,029 (1.6%)	議会費	1,962,758 (0.3%)
区役所費	14,260,528 (2.3%)	市民費	5,898,557 (1.0%)	予備費	500,000 (0.1%)

市税当初予算の構成(平成23年度)

(単位 千円)



一般会計及び市税当初予算各年度比較

(単位 千円)

