

議案第29号～第47号参考資料

令和3年度
各会計歳入歳出予算説明資料

川 崎 市

令和3年度 川崎市当初予算の概要

一般会計 8,208億4,131万1,000円
(令和2年度当初予算比 3.6%増)

特別会計 4,680億3,861万9,000円
[13会計] (令和2年度当初予算比 3.7%減)

企業会計 2,153億3,683万7,000円
[5会計] (令和2年度当初予算比 4.1%増)

合計 1兆5,042億1,676万7,000円
(令和2年度当初予算比 1.3%増)

目 次

頁

総括的事項

令和3年度各会計歳出予算集計表	10
令和3年度一般会計歳入歳出予算	12
令和3年度一般会計予算構成(図)	16

一般会計

(歳入)

1 市 税	24
2 地方譲与税	24
3 利子割交付金	24
4 配当割交付金	24
5 株式等譲渡所得割交付金	24
6 分離課税所得割交付金	24
7 法人事業税交付金	24
8 地方消費税交付金	24
9 ゴルフ場利用税交付金	24
10 環境性能割交付金	26
11 軽油引取税交付金	26
12 地方特例交付金	26
13 地方交付税	26
14 交通安全対策特別交付金	26
15 分担金及び負担金	26
16 使用料及び手数料	26
17 国庫支出金	28
18 県支出金	30
19 財産収入	30
20 寄附金	30
21 繰入金	30
22 繰越金	32
23 諸収入	32
24 市 債	32

(歳出)

1 議会費	34
2 総務費	34
3 市民文化費	50
4 こども未来費	64
5 健康福祉費	84
6 環境費	116
7 経済労働費	130
8 建設緑政費	142
9 港湾費	156
10 まちづくり費	164

	頁
11 区役所費	178
12 消防費	200
13 教育費	204
14 公債費	224
15 諸支出金	224
16 予備費	224

特別会計

競輪事業特別会計	230
卸売市場事業特別会計	234
国民健康保険事業特別会計	238
母子父子寡婦福祉資金貸付事業特別会計	246
後期高齢者医療事業特別会計	250
公害健康被害補償事業特別会計	254
介護保険事業特別会計	258
港湾整備事業特別会計	266
勤労者福祉共済事業特別会計	274
墓地整備事業特別会計	278
生田緑地ゴルフ場事業特別会計	282
公共用地先行取得等事業特別会計	284
公債管理特別会計	288

企業会計

病院事業会計	298
下水道事業会計	304
水道事業会計	312
工業用水道事業会計	320
自動車運送事業会計	326

参考資料

1 市税税目別一覧表	340
2 市税税目別内訳表（現年課税分）	342
3 各会計節別集計表	348
4 給与費明細書	352
5 地方債調書	354
6 起債事業一覧表	358
7 競馬競輪事業益金充当一覧表	368

凡例 ◎ 新規の事業、○ 拡充した事業

總 括 的 事 項

令和 3 年 度 各 会 計

会 計 別		令和 3 年度	
		予算額	構成比
一 般 会 計		820,841,311	54.6%
特 別 会 計	競 輪 事 業 会 計	22,089,520	1.5%
	卸 売 市 場 事 業 会 計	2,220,131	0.1%
	国 民 健 康 保 険 事 業 会 計	120,558,981	8.0%
	母 子 父 子 寡 婦 福 祉 資 金 貸 付 事 業 会 計	239,113	0.0%
	後 期 高 齢 者 医 療 事 業 会 計	17,350,168	1.2%
	公 害 健 康 被 害 補 償 事 業 会 計	77,720	0.0%
	介 護 保 険 事 業 会 計	103,694,540	6.9%
	港 湾 整 備 事 業 会 計	3,839,628	0.3%
	勤 労 者 福 祉 共 済 事 業 会 計	110,486	0.0%
	墓 地 整 備 事 業 会 計	507,504	0.0%
	生 田 緑 地 ゴ ル フ 場 事 業 会 計	511,994	0.0%
	公 共 用 地 先 行 取 得 等 事 業 会 計	1,604,774	0.1%
	公 債 管 理 会 計	195,234,060	13.0%
	小 計	468,038,619	31.1%
企 業 会 計	病 院 事 業 会 計	44,996,326	3.0%
	下 水 道 事 業 会 計	99,685,238	6.6%
	水 道 事 業 会 計	49,373,843	3.3%
	工 業 用 水 道 事 業 会 計	9,658,163	0.6%
	自 動 車 運 送 事 業 会 計	11,623,267	0.8%
	小 計	215,336,837	14.3%
合 計		1,504,216,767	100.0%

歳出予算集計表

(単位 千円)

令和2年度		比較	
予算額	構成比	増△減額	増△減率
792,463,317	53.4%	28,377,994	3.6%
24,645,303	1.7%	△ 2,555,783	△ 10.4%
2,315,977	0.2%	△ 95,846	△ 4.1%
119,141,252	8.0%	1,417,729	1.2%
257,091	0.0%	△ 17,978	△ 7.0%
17,301,567	1.2%	48,601	0.3%
77,520	0.0%	200	0.3%
102,628,668	6.9%	1,065,872	1.0%
5,885,682	0.4%	△ 2,046,054	△ 34.8%
109,963	0.0%	523	0.5%
385,901	0.0%	121,603	31.5%
476,070	0.0%	35,924	7.5%
1,597,666	0.1%	7,108	0.4%
211,077,948	14.2%	△ 15,843,888	△ 7.5%
485,900,608	32.7%	△ 17,861,989	△ 3.7%
41,530,884	2.8%	3,465,442	8.3%
94,479,564	6.4%	5,205,674	5.5%
48,369,646	3.2%	1,004,197	2.1%
9,972,520	0.7%	△ 314,357	△ 3.2%
12,566,335	0.8%	△ 943,068	△ 7.5%
206,918,949	13.9%	8,417,888	4.1%
1,485,282,874	100.0%	18,933,893	1.3%

令和 3 年度 一般 会 計

(歳入)

款	令和 3 年度	
	予算額	構成比
1 市 税	345,390,359	42.1%
2 地 方 譲 与 税	2,954,880	0.4%
3 利 子 割 交 付 金	152,798	0.0%
4 配 当 割 交 付 金	1,267,422	0.2%
5 株 式 等 譲 渡 所 得 割 交 付 金	1,040,089	0.1%
6 分 離 課 税 所 得 割 交 付 金	342,960	0.1%
7 法 人 事 業 税 交 付 金	2,272,085	0.3%
8 地 方 消 費 税 交 付 金	32,927,238	4.0%
9 ゴ ル フ 場 利 用 税 交 付 金	33,868	0.0%
10 環 境 性 能 割 交 付 金	762,713	0.1%
11 軽 油 引 取 税 交 付 金	3,979,684	0.5%
12 地 方 特 例 交 付 金	4,973,414	0.6%
13 地 方 交 付 税	1,105,444	0.1%
14 交 通 安 全 対 策 特 別 交 付 金	294,376	0.0%
15 分 担 金 及 び 負 担 金	9,069,680	1.1%
16 使 用 料 及 び 手 数 料	16,804,731	2.0%
17 国 庫 支 出 金	146,674,843	17.9%
18 県 支 出 金	36,137,837	4.4%
19 財 産 収 入	8,385,090	1.0%
20 寄 附 金	632,719	0.1%
21 繰 入 金	98,407,104	12.0%
22 繰 越 金	100,000	0.0%
23 諸 収 入	33,805,977	4.1%
24 市 債	73,326,000	8.9%
歳 入 合 計	820,841,311	100.0%

歳入歳出予算

(単位 千円)

令和2年度		比較	
予算額	構成比	増△減額	増△減率
363,407,622	45.9%	△ 18,017,263	△ 5.0%
3,106,755	0.4%	△ 151,875	△ 4.9%
192,648	0.0%	△ 39,850	△ 20.7%
1,586,121	0.2%	△ 318,699	△ 20.1%
1,022,529	0.1%	17,560	1.7%
324,183	0.0%	18,777	5.8%
1,989,619	0.3%	282,466	14.2%
32,888,387	4.2%	38,851	0.1%
34,425	0.0%	△ 557	△ 1.6%
835,290	0.1%	△ 72,577	△ 8.7%
4,026,269	0.5%	△ 46,585	△ 1.2%
2,140,569	0.3%	2,832,845	132.3%
1,178,800	0.2%	△ 73,356	△ 6.2%
303,182	0.0%	△ 8,806	△ 2.9%
12,259,989	1.5%	△ 3,190,309	△ 26.0%
16,148,304	2.0%	656,427	4.1%
141,760,592	17.9%	4,914,251	3.5%
35,243,431	4.4%	894,406	2.5%
2,579,922	0.3%	5,805,168	著増
490,211	0.1%	142,508	29.1%
71,245,748	9.0%	27,161,356	38.1%
100,000	0.0%	—	—
34,179,721	4.3%	△ 373,744	△ 1.1%
65,419,000	8.3%	7,907,000	12.1%
792,463,317	100.0%	28,377,994	3.6%

(歳出)

款	令和3年度		令和2年度	
	予算額	構成比	予算額	構成比
1 議会費	1,700,169	0.2%	1,687,885	0.2%
2 総務費	61,345,539	7.5%	53,461,824	6.7%
3 市民文化費	8,372,849	1.0%	9,729,094	1.2%
4 こども未来費	127,739,277	15.6%	126,782,499	16.0%
5 健康福祉費	160,805,819	19.6%	154,130,048	19.4%
6 環境費	29,772,058	3.6%	25,050,583	3.2%
7 経済労働費	33,078,820	4.0%	22,907,573	2.9%
8 建設緑政費	25,374,555	3.1%	44,438,502	5.6%
9 港湾費	12,344,261	1.5%	10,364,782	1.3%
10 まちづくり費	20,473,924	2.5%	24,514,973	3.1%
11 区役所費	18,442,166	2.2%	17,524,926	2.2%
12 消防費	17,325,234	2.1%	17,147,744	2.2%
13 教育費	114,131,374	13.9%	101,194,431	12.8%
14 公債費	71,186,572	8.7%	71,470,254	9.0%
15 諸支出金	118,048,694	14.4%	111,558,199	14.1%
16 予備費	700,000	0.1%	500,000	0.1%
歳出合計	820,841,311	100.0%	792,463,317	100.0%

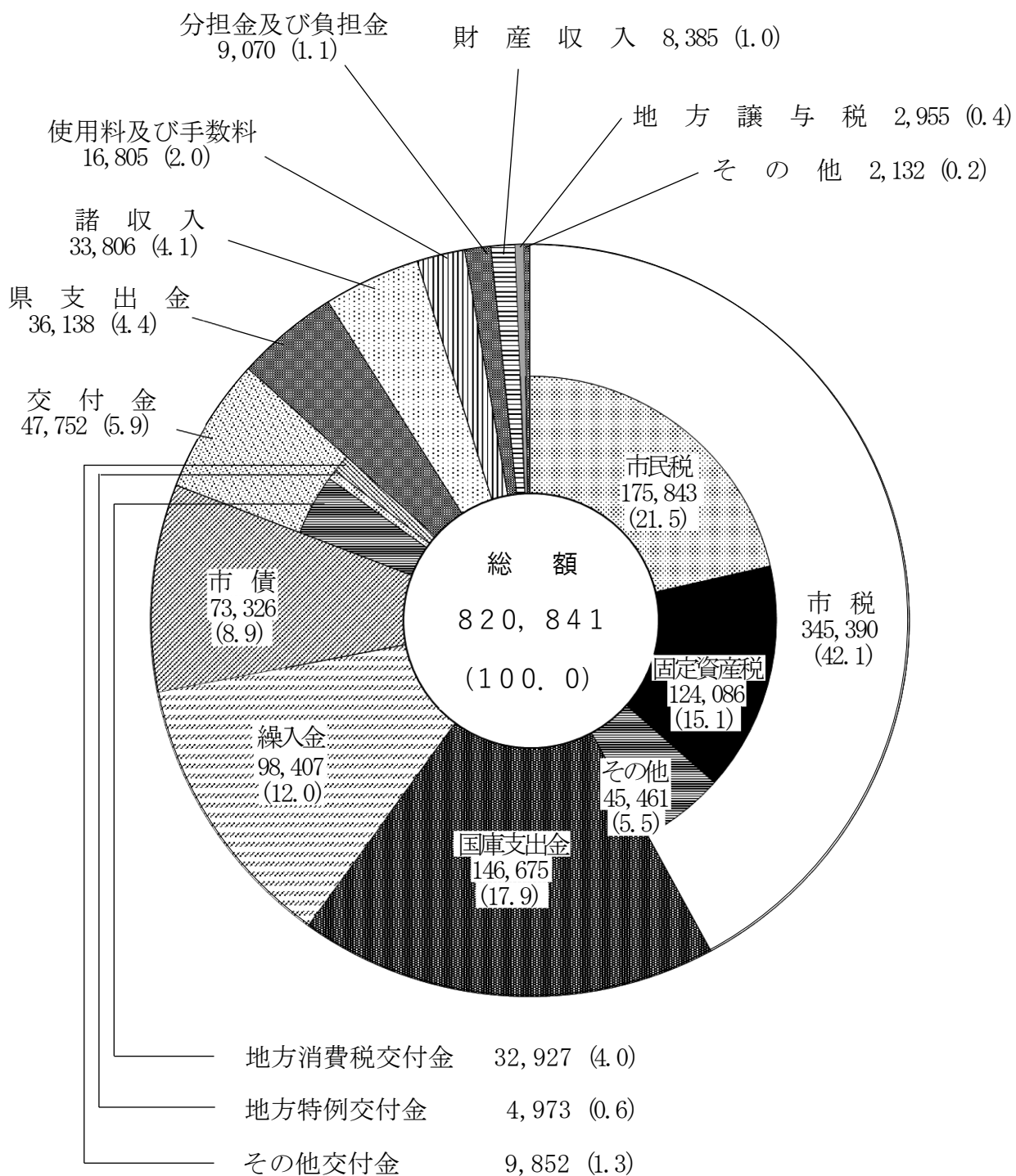
(単位 千円)

比 較		令和3年度の財源内訳	
増△減額	増△減率	特定財源	一般財源
12,284	0.7%	87	1,700,082
7,883,715	14.7%	16,212,954	45,132,585
△ 1,356,245	△ 13.9%	1,006,595	7,366,254
956,778	0.8%	71,841,461	55,897,816
6,675,771	4.3%	83,422,044	77,383,775
4,721,475	18.8%	17,994,187	11,777,871
10,171,247	44.4%	29,377,405	3,701,415
△ 19,063,947	△ 42.9%	19,384,797	5,989,758
1,979,479	19.1%	12,343,509	752
△ 4,041,049	△ 16.5%	17,070,028	3,403,896
917,240	5.2%	6,468,586	11,973,580
177,490	1.0%	1,784,153	15,541,081
12,936,943	12.8%	32,577,335	81,554,039
△ 283,682	△ 0.4%	2,736,238	68,450,334
6,490,495	5.8%	6,411,583	111,637,111
200,000	40.0%	—	700,000
28,377,994	3.6%	318,630,962	502,210,349

令和3年度一般会計

(歳入)

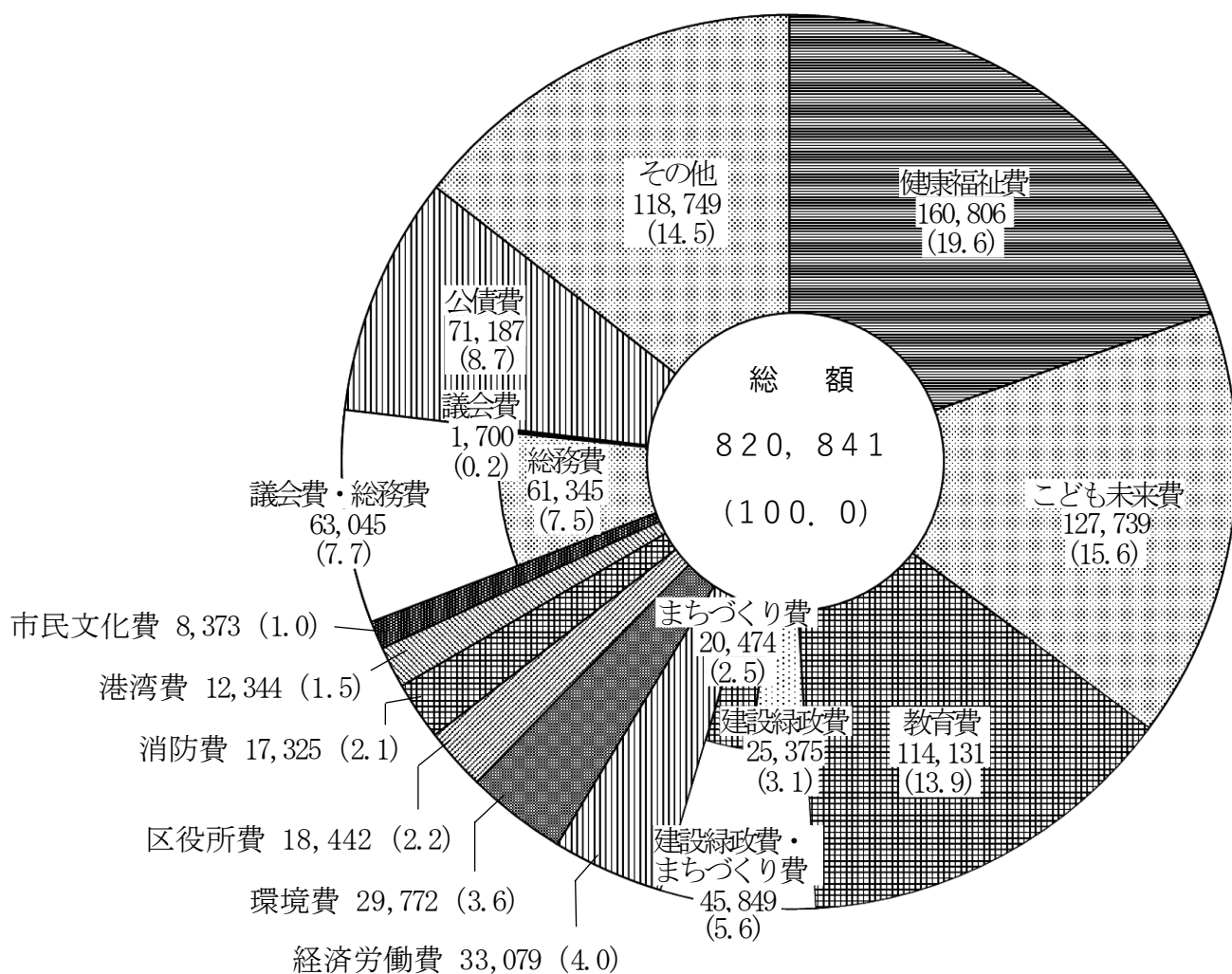
単位 百万円 (%)



予算構成（図）

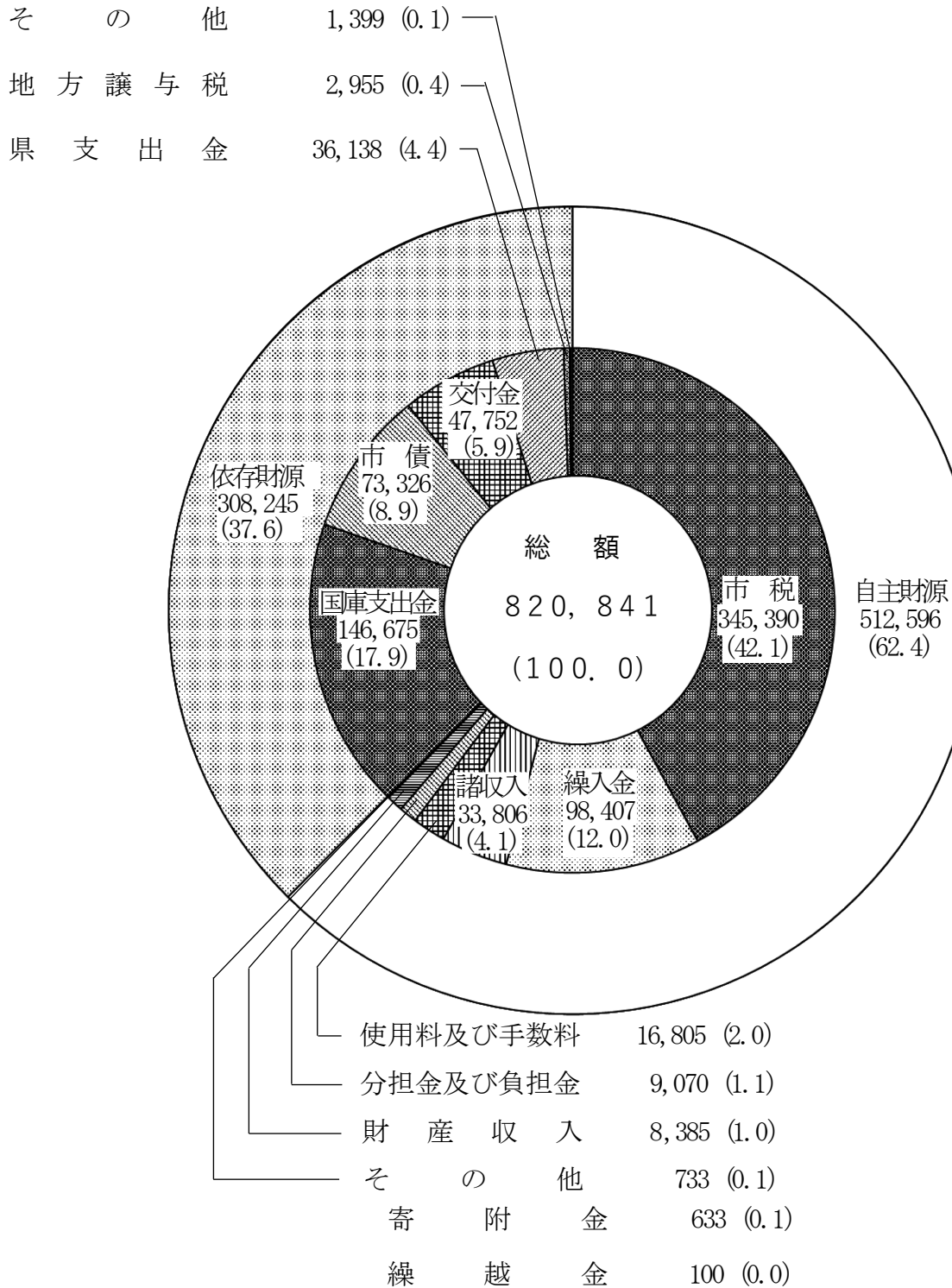
（歳 出）

単位 百万円（%）



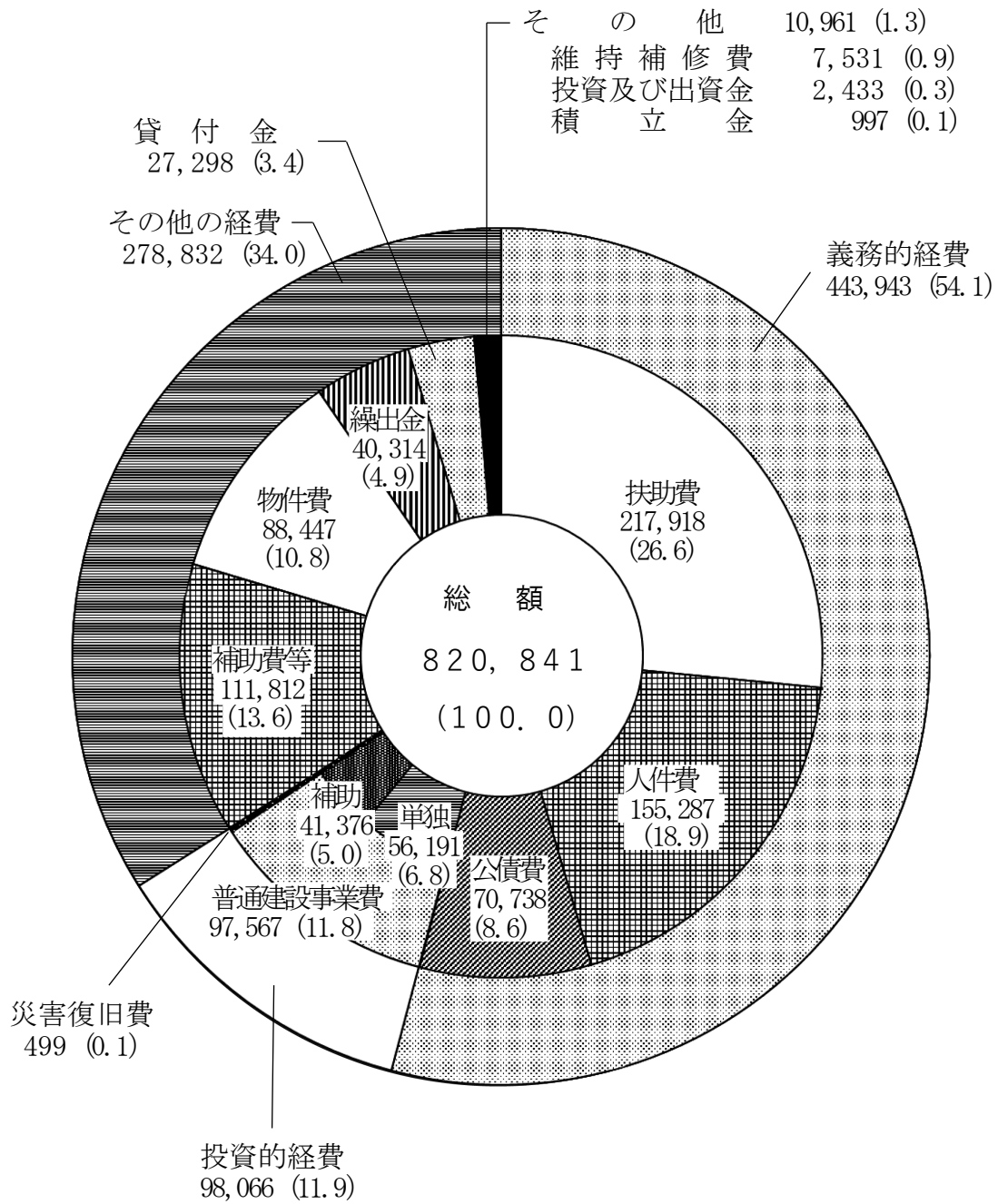
一般会計予算自主・依存財源別構成 (図)

単位 百万円 (%)



一般会計予算性質別構成 (図)

単位 百万円 (%)



議案第29号参考資料

令和3年度川崎市一般会計予算

令和 3 年 度 一 般 会 計 予 算

(歳入)

款名	本年度予算額	前年度予算額	比較
1 市 税	345,390,359	363,407,622	△ 18,017,263
2 地方譲与税	2,954,880	3,106,755	△ 151,875
3 利子割交付金	152,798	192,648	△ 39,850
4 配当割交付金	1,267,422	1,586,121	△ 318,699
5 株式等譲渡所得割 交付金	1,040,089	1,022,529	17,560
6 分離課税所得割 交付金	342,960	324,183	18,777
7 法人事業税交付金	2,272,085	1,989,619	282,466
8 地方消費税交付金	32,927,238	32,888,387	38,851
9 ゴルフ場利用税交付金	33,868	34,425	△ 557

(単位 千円)

主	な	増	減	
市民税（個人）	…所得の減少による減		△	9,293,766
市民税（法人）	…企業収益の減少による減		△	5,263,690
固定資産税			△	3,481,399
土地	…住宅用地の特例適用に伴う課税標準額の減少による減			
家屋	…評価替えに伴う課税標準額の減少による減			
償却資産	…減価償却に伴う課税標準額の減少による減			
市たばこ税	…税率引上げによる増			134,870
都市計画税	…家屋の評価替えに伴う課税標準額の減少による減		△	212,756
地方揮発油譲与税	…譲与原資の減		△	30,715
特別とん譲与税	…譲与原資の減		△	97,109
交付原資の減			△	39,850
交付原資の減			△	318,699
交付割合の増				17,560
交付原資の増				18,777
交付率の変更による増				282,466
交付原資の増				38,851
交付原資の減			△	557

(歳入)

款名	本年度予算額	前年度予算額	比較
10 環境性能割交付金	762,713	835,290	△ 72,577
11 軽油引取税交付金	3,979,684	4,026,269	△ 46,585
12 地方特例交付金	4,973,414	2,140,569	2,832,845
13 地方交付税	1,105,444	1,178,800	△ 73,356
14 交通安全対策特別交付金	294,376	303,182	△ 8,806
15 分担金及び負担金	9,069,680	12,259,989	△ 3,190,309
16 使用料及び手数料	16,804,731	16,148,304	656,427

(単位 千円)

主	な	増	減	
交付原資の減			△	72,577
交付原資の減			△	46,585
新型コロナウイルス感染症緊急経済対策に伴う固定資産税等の 軽減措置等による減収補てん特別交付金の制度創設による増				2,685,893
普通交付税の増				652,510
特別交付税の減			△	725,866
交付原資の減			△	8,806
こども未来費負担金				
保育所運営費負担金・・・民間保育所の入所児童数の増加による増				230,923
建設緑政費負担金				
街路事業費負担金・・・羽田連絡道路整備事業の進捗による減			△	3,859,942
建設緑政使用料				
道路占用料・・・道路占用料の改定による増				482,593
その他使用料				
まちづくりその他使用料・・・川崎駅西口地区緑地等整備に係る市有地の 使用許可期間満了等による減			△	27,036
健康福祉手数料				
衛生検査手数料・・・新型コロナウイルス感染症検査手数料の増				123,414
環境手数料				
ごみ処理手数料・・・粗大ごみ搬入見込量の増加による増				86,990

(歳入)

款名	本年度予算額	前年度予算額	比較
17 国庫支出金	146,674,843	141,760,592	4,914,251

主	な	増	減
こども未来費国庫負担金			
子どものための教育・保育給付費負担金…民間保育所受入れ児童の			2,052,226
	増加等による増		
健康福祉費国庫負担金			
障害者福祉費負担金…障害者自立支援給付費の増加等による増			1,410,670
環境費国庫補助金			
災害等廃棄物処理事業費補助…令和元年東日本台風による被災家		△	947,879
	屋の解体撤去等の終了による減		
橋処理センター整備事業費交付金…橋処理センター整備事業の進捗			2,125,056
	による増		
経済労働費国庫補助金			
中小企業支援費補助…新型コロナウイルス感染症対応資金の融資に			2,205,052
	おける利子補給事業の実施による増		
建設緑政費国庫補助金			
街路事業費補助…羽田連絡道路整備事業の進捗による減		△	2,348,750
連続立体交差事業費補助…京浜急行大師線連続立体交差事業の進捗		△	2,293,850
	による減		
まちづくり費国庫補助金			
公営住宅整備事業費補助…市営住宅建替工事等の事業進捗による増			1,656,985
区役所費国庫補助金			
戸籍住民基本台帳費補助…個人番号カード交付見込数の増加による増			664,299
教育費国庫補助金			
義務教育施設整備費補助…学校トイレ環境整備事業費及び学校施設			582,285
	長期保全計画推進事業費の増加による増		

(歳入)

款名	本年度予算額	前年度予算額	比較
18 県支出金	36,137,837	35,243,431	894,406
19 財産収入	8,385,090	2,579,922	5,805,168
20 寄附金	632,719	490,211	142,508
21 繰入金	98,407,104	71,245,748	27,161,356

(単位 千円)

主	な	増	減	
こども未来費県負担金				
子どものための教育・保育給付費負担金…民間保育所受入れ児童の				631,625
	増加等による増			
健康福祉費県負担金				
障害者福祉費負担金…障害者自立支援給付費の増加等による増				681,731
こども未来費県補助金				
子育て支援対策臨時特例交付金事業費補助…幼児教育・保育の無償化		△		282,697
	の事務費に係る財政措置			
	の経過措置による減			
健康福祉費県補助金				
地域医療介護総合確保事業費補助…介護ロボット等導入支援整備費				548,497
	補助金の創設等による増			
建設緑政費県補助金				
羽田連絡道路整備事業費補助…羽田連絡道路整備事業の進捗による減		△		474,833
総務費委託金				
選挙費委託金…衆議院議員選挙等執行による増				511,482
統計調査委託金…国勢調査終了による減			△	967,371
財産売払収入				
物品売払収入…学校給食費徴収金の増加による増				5,811,104
総務費その他寄附金の増				44,000
健康福祉費その他寄附金の増				105,076
減債基金借入金の増				27,100,000
※借入れの累計見込額は93,800,000				
(平成24～令和元年度分52,700,000、令和2年度分12,500,000、令和3年度分28,600,000)				
長寿社会福祉振興基金繰入金の増				137,241
都市整備事業基金繰入金の減			△	275,261
公債管理特別会計繰入金の増				100,000

(歳入)

款名	本年度予算額	前年度予算額	比較
22 繰越金	100,000	100,000	-
23 諸収入	33,805,977	34,179,721	△ 373,744
24 市債	73,326,000	65,419,000	7,907,000
歳入合計	820,841,311	792,463,317	28,377,994

(単位 千円)

主	な	増	減
まちづくり費貸付金収入			
	川崎市まちづくり公社貸付金収入の増		508,704
収益事業収入			
	宝くじ収入の減	△	451,868
	事業収入繰入金の増		480,000
港湾受託事業収入			
	臨港道路東扇島水江町線整備受託事業収入の減	△	137,087
雑入			
	放射性物質対策費用弁償金の減	△	652,554
本庁舎等建替事業債の増			
			3,729,000
社会福祉施設建設事業債の減			
		△	3,606,000
廃棄物処理施設等整備事業債の増			
			3,274,000
金融対策債の増			
			7,500,000
街路事業債の減			
		△	1,548,000
連続立体交差事業債の減			
		△	2,319,000
公園緑地施設整備事業債の減			
		△	3,147,000
多摩川施策推進整備事業債の減			
		△	1,255,000
港湾工事負担債の増			
			1,851,000
臨時財政対策債の増			
			3,560,000

(歳 出)

款 名 及 び 主 要 事 務 事 業 名	本年度予算額	前年度予算額	比 較	本 年 度 の 財 源 内 訳	
				特定財源	一般財源
1 議 会 費	1,700,169	1,687,885	12,284	87	1,700,082
議 員 報 酬 等	995,176	1,006,830	△ 11,654	-	995,176
費 用 弁 償 等 旅 費	42,620	42,449	171	-	42,620
議 事 運 営 経 費	24,452	24,263	189	諸 収 入 10	24,442
議 会 広 報 経 費	71,781	54,714	17,067	-	71,781
文 書 共 有 システム関係経費	5,850	6,140	△ 290	-	5,850
2 総 務 費	61,345,539	53,461,824	7,883,715	16,212,954	45,132,585

(単位 千円)

主 な 増 減 及 び 主 要 事 務 事 業 の 内 容		
主な増減		
議員報酬等の減	△	11,654
議会広報経費の増		17,067
議員報酬等		995,176
費用弁償等旅費		42,620
議事運営経費 (うち債務負担行為分 8,463)		20,177
議会会議録検索システム経費		4,275
議会かわさき関係経費		52,633
テレビ放送関係経費		3,637
議会中継関係経費		15,511
文書共有システム関係経費 タブレット端末等賃借料ほか		5,850
主な増減		
本庁舎等建替事業費の増		3,793,847
電子市役所整備事業費の増		305,571
資産マネジメント事業費の増		3,022,155
危機管理対策事業費の増		482,214
災害救助基金積立金の減	△	204,854
国際戦略拠点地区整備推進事業費の減	△	138,987
サポートエリア整備推進事業費の減	△	407,020
衆議院議員選挙及び最高裁判所裁判官国民審査執行経費の増		511,482
市長選挙執行経費の増		456,130

1 議 会 費 2 総 務 費

(歳出)

款名及び 主要事務事業名	本年度予算額	前年度予算額	比較	本年度の財源内訳	
				特定財源	一般財源
人事管理 一般経費	121,152	116,748	4,404	諸収入 5,458	115,694
非常勤職員等 雇用経費	675,496	499,595	175,901	-	675,496
行財政改革 推進事業	44,003	17,724	26,279	-	44,003
人材育成 推進経費	31,356	30,813	543	諸収入 51	31,305
広聴等事業	160,583	148,358	12,225	諸収入 144	160,439
都市政策 研究事業	3,805	3,449	356	諸収入 53	3,752
○SDGs未来都市 推進事業	10,971	6,000	4,971	-	10,971
シティプロモーション 推進事業	29,651	26,510	3,141	-	29,651
広報事業	345,766	363,523	△ 17,757	県支出金 1 諸収入 6,303 計 6,304	339,462

(単位 千円)

主 な 増 減 及 び 主 要 事 務 事 業 の 内 容	
○精神障害者等雇用経費	107,911
その他経費	13,241
非常勤職員等雇用経費	675,496
行財政改革推進事業費	6,651
○働き方・仕事の進め方改革推進事業費	31,028
民間活用推進事業費	6,324
人材育成推進経費	31,356
車座集会事業費	1,742
コンタクトセンター事業費	152,274
(債務負担行為分)	
その他経費	6,567
都市政策研究事業費	3,805
SDGs未来都市推進事業費	10,971
シティプロモーション推進事業費	29,651
広報事業費	241,609
広報紙等発行経費	187,211
インターネット広報事業費	41,351
その他経費	13,047
映像・放送事業費	104,157
映像・放送広報経費	64,660
コミュニティFM広報経費	39,497

2 総 務 費

(歳出)

款名及び 主要事務事業名	本年度予算額	前年度予算額	比較	本年度の財源内訳	
				特定財源	一般財源
国際交流事業	13,508	20,084	△ 6,576	諸収入 903	12,605
庁舎維持 管理費	2,218,044	2,049,857	168,187	分担金及び 負担金 99,978 使用料及び 手数料 14,789 財産収入 1,416 諸収入 4,129 市債 167,000 計 287,312	1,930,732
本庁舎等 建替事業	6,263,976	2,470,129	3,793,847	市債 6,140,000	123,976
情報化推進事業	208,639	173,566	35,073	分担金及び 負担金 2,228 国庫支出金 54,392 計 56,620	152,019

(単位 千円)

主 な 増 減 及 び 主 要 事 務 事 業 の 内 容	
国際親善事業費	10,335
その他経費	3,173
庁舎営繕工事費	36,500
(期間 令和3～4年度 執行見込額 71,500の一部を含む)	
庁舎営繕工事費(特定天井改修分)	146,750
庁舎管理経費	536,188
事務室借上経費	810,351
庁内電話網整備有効活用事業費	50,683
(うち債務負担行為分 24,955)	
本庁舎等耐震対策事務室借上等経費	628,811
(うち債務負担行為分 16,288)	
その他経費	8,761
本庁舎等建替事業費	6,263,976
(債務負担行為分 5,088,552 並びに	
期間 令和3～4年度 執行見込額 2,500,000の一部及び	
期間 令和3～5年度 執行見込額 25,776の一部を含む)	
行政情報化推進事業費	208,639
◎行政情報化推進事業費(W e b口座振替申込)	10,200
その他経費	198,439

2 総務費

(歳出)

款名及び 主要事務事業名	本年度予算額	前年度予算額	比較	本年度の財源内訳	
				特定財源	一般財源
電子市役所 整備事業	3,049,429	2,743,858	305,571	分担金及び 負担金 164,113 国庫支出金 8,114 計 172,227	2,877,202
財政管理経費	157,964	151,982	5,982	国庫支出金 366 県支出金 3 寄附金 111,231 諸収入 89 計 111,689	46,275
資産マネジ メント事業	3,115,409	93,254	3,022,155	国庫支出金 47,388 県支出金 50,000 財産収入 25,185 諸収入 1 市債 2,303,000	689,835

(単位 千円)

主 な 増 減 及 び 主 要 事 務 事 業 の 内 容	
○ 庁内情報環境整備事業費	2,030,459
(うち債務負担行為分 11,220)	
○ 行政情報システム整備運営事業費	434,070
電子申請システム運用管理事業費	326,002
(うち債務負担行為分 155,676)	
システム連携基盤運営事業費	239,083
○ 地域情報化整備事業費	9,070
公衆無線LAN整備事業費	10,745
ふるさと納税事業関係経費	101,231
(うち債務負担行為分 44,214)	
クラウドファンディング事業関係経費	10,000
その他経費	46,733
資産マネジメント推進事業費	41,900
市有財産有効活用事業費	5,673
市有地処分事業費	18,794
○ 公共建築物耐震対策事業費	34,789
公共建築物長寿命化対策事業費	3,009,253
公共建築物維持保全事業費	15,556
公共建築物長寿命化対策事業費	2,993,697
(債務負担行為分 151,321 及び	
期間 令和3～4年度 執行見込額 220,534の一部を含む)	

2 総務費

(歳 出)

款 名 及 び 主 要 事 務 事 業 名	本年度予算額	前年度予算額	比 較	本 年 度 の 財 源 内 訳	
				特定財源	一般財源
				計	
				2,425,574	
市民オンブズ マン制度 運営事業	32,432	37,875	△ 5,443	寄 附 金 1	32,431
人権オンブズ パーソン制度 運営事業	33,095	38,178	△ 5,083	国庫支出金 260	32,835
危機管理 対策事業	1,608,312	1,126,098	482,214	分担金及び 負担金 18 使用料及び 手数料 2,095 県支出金 13,722 諸 収 入 10,332 市 債 753,000 計 779,167	829,145
災害時要援護者 対策事業	5,500	5,776	△ 276	-	5,500

(単位 千円)

主 な 増 減 及 び 主 要 事 務 事 業 の 内 容	
現宮前区役所等施設・用地活用方針検討事業費 (期間 令和3～4年度 執行見込額 10,000の一部)	5,000
市民オンブズマン制度運営事業費	32,432
人権オンブズパーソン制度運営事業費	33,095
危機管理対策事業費	21,808
災害予防対策事業費	114,391
災害予防対策事業費	20,709
地域防災推進事業費(自主防災組織活動助成金)	45,655
その他経費	48,027
臨海部・津波防災対策推進事業費	5,163
帰宅困難者対策推進事業費	2,915
災害応急対策事業費	242
防災対策管理運営事業費	39,245
防災行政無線設備整備事業費 (うち債務負担行為分 688,010)	971,068
総合防災情報システム整備事業費 (うち債務負担行為分 171,345)	271,192
総合防災訓練事業費	49,149
防災拠点整備事業費 (うち債務負担行為分 6,517)	121,139
◎新型コロナウイルス感染症拡大対策事業費	12,000
災害時要援護者対策事業費	5,500

2 総務費

(歳出)

款名及び 主要事務事業名	本年度予算額	前年度予算額	比較	本年度の財源内訳	
				特定財源	一般財源
被災者等 支援事業	6,814	7,788	△ 974	繰入金 6,814	-
災害救助 基金積立金	9,117	213,971	△ 204,854	財産収入 9,117	-
臨海部活性化 推進事業	31,533	32,946	△ 1,413	寄附金 1,559 諸収入 32 計 1,591	29,942
国際戦略拠点 地区整備推進 事業	191,976	330,963	△ 138,987	国庫支出金 9,694 財産収入 4,746 諸収入 4,285 市債 34,000 計 52,725	139,251
サポートエリア 整備推進事業	226,992	634,012	△ 407,020	国庫支出金 34,020 財産収入 2,454	48,518

(単位 千円)

主 な 増 減 及 び 主 要 事 務 事 業 の 内 容	
被災者等支援事業費	6,814
災害救助基金積立金	9,117
臨海部活性化推進事業費	10,153
川崎臨海部産学公民連携推進事業費	900
京浜臨海部再編整備事業費	400
その他経費	8,853
臨海部PR推進事業費	12,544
臨海部競争力強化事業費	8,836
臨海部競争力強化事業費	8,415
◎ 川崎臨海部投資促進事業費	421
国際戦略拠点地区整備推進事業費	49,742
国際戦略拠点マネジメント推進事業費	133,941
○ 国際戦略拠点強化事業費	39,111
マネジメントセンター運営管理事業費	31,773
クラスターマネジメント推進事業費	63,057
特区推進事業費	5,293
羽田空港周辺拠点機能向上事業費	3,000
サポートエリア整備推進事業費	226,992
大師橋駅前地区整備推進事業費	90,857
浮島地区土地利用推進事業費	5,000
塩浜3丁目周辺地区整備推進事業費	131,135

2 総務費

(歳出)

款名及び 主要事務事業名	本年度予算額	前年度予算額	比較	本年度の財源内訳	
				特定財源	一般財源
				市債 142,000 計 178,474	
水素戦略 推進事業	19,841	16,372	3,469	諸収入 1	19,840
ナノ医療 イノベーション 推進事業	294,726	334,726	△ 40,000	繰入金 174,726	120,000
戦略拠点形成 推進事業	68,805	22,633	46,172	-	68,805
交通ネットワーク 形成推進事業	104,414	68,158	36,256	市債 69,000	35,414
賦課徴収 業務経費	1,906,432	1,897,506	8,926	使用料及び 手数料 3 県支出金 529,001 財産収入 126	1,159,094

(単位 千円)

主 な 増 減 及 び 主 要 事 務 事 業 の 内 容	
水素戦略推進事業費	19,841
水素戦略推進事業費	4,841
○ 川崎水素ネットワーク構築事業費	15,000
ナノ医療イノベーション推進事業費	184,726
ナノ医療イノベーションセンター運営支援事業費	10,000
(債務負担行為分)	
ナノ医療イノベーションセンター用地取得費	174,726
(債務負担行為分)	
ナノ医療イノベーションセンター研究促進事業費	110,000
戦略拠点形成推進事業費	68,805
戦略拠点形成推進事業費	15,191
◎ 大規模土地利用推進事業費	53,614
交通ネットワーク形成推進事業費	71,014
交通ネットワーク形成推進事業費	6,202
通勤環境向上事業費	64,812
○ 基幹的交通ネットワーク整備推進事業費	33,400
賦課徴収業務関係経費	1,840,514
賦課徴収業務経費	416,845
(債務負担行為分 15,042 及び	
期間 令和3～4年度 執行見込額 20,140の一部を含む)	
電算処理業務経費	111,506
(うち債務負担行為分 25,228)	
市税システム運営事業費	119,855

2 総 務 費

(歳出)

款名及び 主要事務事業名	本年度予算額	前年度予算額	比較	本年度の財源内訳	
				特定財源	一般財源
				諸収入 218,208 計 747,338	
委員会事務経費	202,533	29,862	172,671	県支出金 1,070 寄附金 1 計 1,071	201,462
衆議院議員選挙 及び最高裁判所 裁判官国民審査 執行経費	511,482	-	511,482	県支出金 511,482	-
市長選挙執行経費	456,130	-	456,130	-	456,130
産業連関表 調査事業	3,504	3,758	△ 254	-	3,504

(単位 千円)

主 な 増 減 及 び 主 要 事 務 事 業 の 内 容	
市税システム更改事業費 (うち債務負担行為分 904,134)	939,861
固定資産評価替経費 (債務負担行為分 2,310 及び 期間 令和3～5年度 執行見込額 31,240の一部を含む)	21,072
コールセンター運営事業費 (うち債務負担行為分 38,343)	39,990
その他経費	191,385
市税収納代行業務経費 (うち債務負担行為分 65,700)	65,918
委員会事務経費	202,533
◎選挙人名簿システム経費	191,674
その他経費	10,859
衆議院議員選挙及び最高裁判所裁判官国民審査執行経費	511,482
選挙執行経費	456,130
産業関連表調査事業費 (期間 令和3～7年度 執行見込額 17,720の一部)	3,504

2 総務費

(歳出)

款名及び 主要事務事業名	本年度予算額	前年度予算額	比較	本年度の財源内訳	
				特定財源	一般財源
3 市民文化費	8,372,849	9,729,094	△ 1,356,245	1,006,595	7,366,254
市民施設事業	822,763	463,664	359,099	使用料及び 手数料 7,865 諸収入 150 市債 266,000 計 274,015	548,748
市民交流事業	1,322	746	576	-	1,322
多文化共生 推進事業	246,972	228,538	18,434	使用料及び 手数料 40 国庫支出金 10,000 財産収入 2,058 寄附金 2,271	224,428

(単位 千円)

主 な 増 減 及 び 主 要 事 務 事 業 の 内 容		
主な増減		
市民施設事業費の増		359,099
総合自治会館施設整備事業費の減	△	1,552,849
市民活動推進事業費の増		34,246
公益財団法人川崎市文化財団補助金の増		61,536
東京オリンピック・パラリンピック推進事業費の増		44,061
スポーツ施設事業費の減	△	200,950
公共施設利用予約システム事業費		245,186
公共施設利用予約システム運用経費		958
○ 公共施設利用予約システム整備事業費		143,154
(うち債務負担行為分 127,897)		
公共施設利用予約システム外部委託推進事業費		101,074
(債務負担行為分)		
川崎市民プラザ事業費		577,577
都市間交流事業費		1,322
公益財団法人川崎市国際交流協会補助金		24,571
国際交流センター管理運営費		195,441
国際交流基金積立金		200
国際交流センター施設整備事業費		9,981
外国人市民施策事業費		16,779

3 市民文化費

(歳 出)

款 名 及 び 主 要 事 務 事 業 名	本 年 度 予 算 額	前 年 度 予 算 額	比 較	本 年 度 の 財 源 内 訳	
				特 定 財 源	一 般 財 源
				諸 収 入 1,175 市 債 7,000 計 22,544	
地 域 の 安 全 対 策 事 業	83,900	104,909	△ 21,009	諸 収 入 550	83,350
防 犯 対 策 事 業	524,416	557,871	△ 33,455	県 支 出 金 6,393	518,023
◎ 犯 罪 被 害 者 等 支 援 事 業	315	-	315	-	315
交 通 安 全 対 策 事 業	57,331	62,229	△ 4,898	-	57,331
自 治 推 進 事 業	20,376	21,371	△ 995	諸 収 入 91	20,285

(単位 千円)

主 な 増 減 及 び 主 要 事 務 事 業 の 内 容	
地域の安全対策非常勤嘱託員経費	59,765
路上喫煙防止対策事業費	23,466
客引き行為等対策事業費	669
○防犯対策事業費	9,688
防犯対策関係補助金	117,303
防犯カメラ設置費補助金	13,000
その他補助金	104,303
防犯灯LED化ESCO事業費	396,061
(うち債務負担行為分 244,026)	
かわさき安全・安心ネットワーク事業費	1,364
犯罪被害者等支援事業費	315
交通安全市民総ぐるみ運動事業費	9,359
交通事故相談所運営費	1,804
交通安全推進事業費	46,168
自治推進事業費	2,856
協働・連携推進事業費	17,520
協働・連携推進事業費	7,951
コミュニティ推進事業費	9,569

3 市民文化費

(歳 出)

款 名 及 び 主 要 事 務 事 業 名	本 年 度 予 算 額	前 年 度 予 算 額	比 較	本 年 度 の 財 源 内 訳	
				特 定 財 源	一 般 財 源
市 民 活 動 推 進 事 業	127,896	93,650	34,246	使用料及び 手 数 料 13	127,883
人 権 関 連 経 費	47,288	50,299	△ 3,011	国 庫 支 出 金 11,309	35,979
男 女 共 同 参 画 推 進 事 業	134,495	130,060	4,435	国 庫 支 出 金 397	134,098
平 和 館 運 営 事 業	51,772	56,416	△ 4,644	使用料及び 手 数 料 1,797 財 産 収 入 103 諸 収 入 66 市 債 1,000 計 2,966	48,806
○ 公 益 財 団 法 人 川 崎 市 文 化 財 団 補 助 金	427,810	366,274	61,536	国 庫 支 出 金 3,763	314,182

(単位 千円)

主 な 増 減 及 び 主 要 事 務 事 業 の 内 容	
市民活動支援事業費	5,250
特定非営利活動法人事務事業費	2,628
市民相談事業費	54,176
住民組織関係事業費	32,698
町内会・自治会会館建設資金融資事業費	1,418
町内会・自治会会館整備補助事業費	29,216
美化運動推進事業費	2,510
人権関連経費	18,192
人権尊重施策推進事業費	21,744
平和意識普及推進事業費	1,234
同和対策事業費	6,118
男女平等推進事業費	10,145
男女共同参画センター事業費	124,350
平和館管理運営費	40,952
平和館施設整備事業費	6,080
平和推進事業費	1,825
展示企画事業費	2,915
公益財団法人川崎市文化財団補助金	427,810

3 市民文化費

(歳 出)

款 名 及 び 主 要 事 務 事 業 名	本年度予算額	前年度予算額	比 較	本年度の財源内訳	
				特定財源	一般財源
				財 産 収 入 53,147	
				寄 附 金 3,718	
				市 債 53,000	
				計 113,628	
市民文化活動 支援事業	8,669	12,100	△ 3,431	寄 附 金 2,071	6,578
				繰 入 金 20	
				計 2,091	
音楽文化 振興事業	9,036	10,264	△ 1,228	諸 収 入 140	8,896
音楽のまちづくり 推進事業	52,210	52,270	△ 60	国庫支出金 18,200	29,868
				寄 附 金 4,142	
				計 22,342	
アートのまち づくり推進事業	20,800	20,800	-	国庫支出金 5,800	14,000
				繰 入 金 1,000	

(単位 千円)

主 な 増 減 及 び 主 要 事 務 事 業 の 内 容

市民文化振興事業費	2,870
川崎市文化賞等贈呈事業費	4,999
川崎郷土・市民劇事業補助金	800
国際音楽文化交流事業費	1,952
地域とふれあう音楽振興事業費	5,544
高齢者による音楽イベント事業費	1,540
音楽のまちづくり推進事業費	52,210
芸術のまちイベント事業費	20,800

3 市民文化費

(歳 出)

款 名 及 び 主 要 事 務 事 業 名	本 年 度 予 算 額	前 年 度 予 算 額	比 較	本 年 度 の 財 源 内 訳	
				特 定 財 源	一 般 財 源
				計	
				6,800	
映 像 の ま ち ・ か わ さ き 推 進 事 業	23,759	27,073	△ 3,314	使 用 料 及 び 手 数 料 1,782 寄 附 金 2,071 計 3,853	19,906
川 崎 シ ン フ ォ ニ ー ホ ー ル 事 業	1,131,157	1,199,841	△ 68,684	使 用 料 及 び 手 数 料 9,340 財 産 収 入 19,419 諸 収 入 4,674 市 債 80,000 計 113,433	1,017,724
市 民 ミ ュ ー ジ ア ム 事 業	891,413	1,084,074	△ 192,661	繰 入 金 2,000 諸 収 入 262 計 2,262	889,151

(単位 千円)

主 な 増 減 及 び 主 要 事 務 事 業 の 内 容	
映像のまち・かわさき推進事業費	11,210
ロケ地川崎推進事業費	6,549
KAWASAKI しんゆり映画祭事業費	6,000
川崎シンフォニーホール整備事業費	363,792
川崎シンフォニーホール割賦償還金 (債務負担行為分)	277,816
その他経費	85,976
川崎シンフォニーホール管理運営事業費	767,365
市民ミュージアム運営管理事業費	478,470
施設運営分	141,609
被災対応分	336,147
その他経費	714
市民ミュージアム施設整備事業費	3,960
市民ミュージアム復旧事業費 (期間 令和3～9年度 執行見込額 719,121の一部を含む)	408,983

3 市民文化費

(歳 出)

款 名 及 び 主 要 事 務 事 業 名	本年度予算額	前年度予算額	比 較	本年度の財源内訳	
				特定財源	一般財源
岡本太郎美術館 事業	201,154	206,290	△ 5,136	使用料及び 手数料 40,277 諸収入 10,248 市債 2,000 計 52,525	148,629
多摩川を活用した スポーツ大会の 開催事業	19,920	19,920	-	寄附金 200 諸収入 10,080 計 10,280	9,640
障害者スポーツ 推進事業	54,342	57,871	△ 3,529	国庫支出金 4,444 県支出金 1,110 財産収入 701 寄附金 14,503 計 20,758	33,584

(単位 千円)

主 な 増 減 及 び 主 要 事 務 事 業 の 内 容	
岡本太郎美術館運営管理事業費	178,288
岡本太郎美術館資料デジタル化事業費	4,950
岡本太郎美術館施設整備事業費	17,916
多摩川を活用したスポーツ大会の開催事業費	19,920
障害者スポーツ普及促進事業費	19,728
障害者スポーツ振興事業費	15,376
川崎市障害者スポーツ協会運営費補助金	15,000
障害者スポーツ実施環境整備事業費	1,673
その他経費	2,565

3 市民文化費

(歳 出)

款 名 及 び 主 要 事 務 事 業 名	本年度予算額	前年度予算額	比 較	本年度の財源内訳	
				特定財源	一般財源
ホームタウン スポーツ推進 事業	35,043	35,540	△ 497	-	35,043
東京オリンピック ・パラリンピック 推進事業	386,577	342,516	44,061	使用料及び 手数料 312 国庫支出金 8,250 県支出金 82,449 諸収入 1,331 計 92,342	294,235
スポーツ 施設事業	1,045,001	1,245,951	△ 200,950	使用料及び 手数料 83 市債 86,000 計 86,083	958,918

(単位 千円)

主 な 増 減 及 び 主 要 事 務 事 業 の 内 容	
ホームタウンスポーツ推進事業費	3,312
Jリーグクラブ連携魅力づくり事業費	23,671
川崎フロンターレ連携事業費	3,671
川崎フロンターレ後援会支援事業費	20,000
アメリカンフットボールを活用したまちづくり推進事業費	8,060
東京オリンピック・パラリンピック推進事業費	209,128
かわさきパラムーブメント推進事業費	49,178
(期間 令和3～7年度 執行見込額 32,500の一部を含む)	
英国事前キャンプ受入事業費	159,950
○若者文化の発信事業費	94,999
ホストタウン等新型コロナウイルス感染症対策事業費	82,450
運営管理費	491,554
施設整備事業費	128,797
スポーツ・文化総合センター事業費	424,650
(うち債務負担行為分 422,450)	

3 市民文化費

(歳 出)

款 名 及 び 主 要 事 務 事 業 名	本 年 度 予 算 額	前 年 度 予 算 額	比 較	本 年 度 の 財 源 内 訳	
				特 定 財 源	一 般 財 源
4 こども未来費	127,739,277	126,782,499	956,778	71,841,461	55,897,816
私 立 幼 稚 園 園 児 保 育 料 等 給 付 事 業	4,740,691	5,185,130	△ 444,439	国 庫 支 出 金 2,370,345 県 支 出 金 1,185,172 計 3,555,517	1,185,174
○ 幼 稚 園 類 似 施 設 利 用 料 補 助 事 業	23,324	11,296	12,028	国 庫 支 出 金 7,760 県 支 出 金 7,760 計 15,520	7,804
私 立 幼 稚 園 事 業 補 助 金	387,913	377,141	10,772	-	387,913
グ ロ ー バ ル 人 財 育 成 事 業	20,224	20,236	△ 12	繰 入 金 20,000	224
子 育 て 環 境 づ く り 推 進 事 業	158,635	150,939	7,696	国 庫 支 出 金 3,757	154,878

(単位 千円)

主 な 増 減 及 び 主 要 事 務 事 業 の 内 容		
主な増減		
児童手当費の減	△	405,406
民間保育所運営事業費の増		2,728,675
民間保育所入所児童処遇改善費の増		1,108,962
川崎認定保育園援護事業費の減	△	590,293
民間保育所整備事業費の減	△	954,910
公立保育所整備事業費の減	△	920,026
保育料等給付金		4,740,691
対象者	15,597人	
幼稚園類似施設利用料補助事業費		23,324
私立幼稚園事業補助金		387,913
グローバル人財育成事業費		20,224
子育て環境づくり推進事業費		157,807
子育て環境づくり推進事業費		10,252
子ども・子育て支援システム管理経費		145,500
子ども・子育て支援事業計画推進事業費		2,055

4 こども未来費

(歳出)

款名及び 主要事務事業名	本年度予算額	前年度予算額	比較	本年度の財源内訳	
				特定財源	一般財源
地域子育て 支援事業	354,632	325,171	29,461	国庫支出金 101,379 県支出金 101,327 諸収入 9,888 計 212,594	142,038
母子保健事業	2,099,803	2,169,494	△ 69,691	国庫支出金 223,936 県支出金 32,088 諸収入 6,920 計 262,944	1,836,859
児童手当費	22,546,966	22,952,372	△ 405,406	国庫支出金 15,704,652 県支出金 3,392,265 諸収入 6,900 計 19,103,817	3,443,149

(単位 千円)

主 な 増 減 及 び 主 要 事 務 事 業 の 内 容		
ワーク・ライフ・バランス推進事業費		828
地域子育て支援事業費		239,510
地域子育て支援事業費		223,829
ふれあい子育てサポート事業費		15,681
○ 公立地域子育て支援センター運営費		110,936
地域子育て自主グループ支援事業費		120
地域子育て支援情報提供事業費		4,066
母子保健指導事業費		52,724
妊婦健康診査事業費		1,150,925
○ 特定不妊治療費助成事業費		339,047
母子訪問指導事業費		103,183
乳幼児健康診査等事業費		345,620
乳幼児検査事業費		79,008
◎ 新生児聴覚検査事業費		22,952
その他経費		56,056
その他経費		29,296
児童手当費		22,489,200
対象児童	190,977人	
月額	10,000円(3歳以上小学校修了前の第1子・第2子、中学生)	
月額	15,000円(3歳未満、3歳以上小学校修了前の第3子以降)	
月額	5,000円(所得制限世帯)	
その他経費		57,766

4 こども未来費

(歳 出)

款 名 及 び 主 要 事 務 事 業 名	本年度予算額	前年度予算額	比 較	本年度の財源内訳	
				特定財源	一般財源
児 童 扶 養 手 当 費	3,007,123	3,003,600	3,523	国庫支出金 998,761 諸 収 入 6,129 計 1,004,890	2,002,233
医 療 費 等 助 成 事 業	5,707,697	5,747,075	△ 39,378	分担金及び 負 担 金 23,530 国庫支出金 203,980 県 支 出 金 774,830 諸 収 入 1,000 計 1,003,340	4,704,357
青 少 年 施 設 運 営 事 業	3,988,983	3,930,577	58,406	使用料及び 手 数 料 240 国庫支出金 731,728 県 支 出 金 657,699 寄 附 金 686	2,598,587

(単位 千円)

主 な 増 減 及 び 主 要 事 務 事 業 の 内 容		
○ 児童扶養手当費		2,996,284
対象者	6,196人	
その他経費		10,839
小児医療費助成事業費		4,620,212
対象者	128,362人	
ひとり親家庭等医療費助成事業費		527,888
対象者	12,842人	
小児ぜん息患者医療費支給事業費		122,720
対象者	4,471人	
自立支援医療事業費		19,217
小児慢性特定疾病医療費等支給事業費		417,660
小児慢性特定疾病医療費等支給経費		5,235
未熟児養育医療扶助費		107,480
療育医療扶助費		240
小児慢性特定疾病医療扶助費		304,705
こども文化センター・わくわくプラザ運営費		3,500,583
こども文化センター58館、わくわくプラザ114施設		
子育て支援・わくわくプラザ事業費		29,800
青少年の家運営経費		80,957
八ヶ岳少年自然の家運営経費		267,442
黒川青少年野外活動センター運営経費		30,454
川崎市子ども夢パーク運営経費		79,747

4 こども未来費

(歳出)

款名及び 主要事務事業名	本年度予算額	前年度予算額	比較	本年度の財源内訳	
				特定財源	一般財源
				諸収入 43 計 1,390,396	
青少年施設 整備事業	140,067	450,772	△ 310,705	国庫支出金 2,126 市債 56,000 計 58,126	81,941
児童保護措置費	2,789,745	2,703,967	85,778	分担金及び 負担金 56,932 国庫支出金 1,358,758 計 1,415,690	1,374,055
民間児童福祉施設 措置児処遇改善 及び施設振興費	726,550	726,057	493	国庫支出金 7,500 繰入金 16,075 計 23,575	702,975
児童福祉施設 退所児童等社会的 自立促進事業	53,439	47,139	6,300	国庫支出金 16,333	16,506

(単位 千円)

主 な 増 減 及 び 主 要 事 務 事 業 の 内 容

青少年施設整備費	140,067
こども文化センター施設整備費	37,780
こども文化センター大規模補修事業費（法面工事分）	21,151
こども文化センター大規模補修事業費	18,480
わくわくプラザ施設整備費	48,055
（うち債務負担行為分 2,019）	
その他経費	14,601
児童福祉施設保護措置費	2,789,745
児童福祉施設保護措置費	2,714,333
児童福祉施設等措置医療費	75,412
民間児童福祉施設措置児処遇改善及び施設振興費	726,550
施設振興費	76,037
○ 処遇改善費	634,438
学習支援費	16,075
児童福祉施設退所児童等社会的自立促進事業費	32,839
児童福祉施設退所児童支援事業費	30,311
社会的養護自立支援事業費	24,183

4 こども未来費

(歳出)

款名及び 主要事務事業名	本年度予算額	前年度予算額	比較	本年度の財源内訳	
				特定財源	一般財源
				繰入金 20,600 計 36,933	
里親制度 実施事業	82,198	52,849	29,349	国庫支出金 51,398	30,800
児童福祉施設 整備事業	144,128	36,579	107,549	市債 39,000	105,128
児童虐待対策事業	100,458	79,010	21,448	国庫支出金 21,884 県支出金 226 計 22,110	78,348
公立保育所 運営事業	1,029,855	1,414,836	△ 384,981	分担金及び 負担金 806 使用料及び 手数料 75,192	816,338

(単位 千円)

主 な 増 減 及 び 主 要 事 務 事 業 の 内 容		
その他経費		6,128
未成年後見人支援事業費		2,528
社会的養護奨学給付金事業費		20,600
里親制度実施事業費		4,701
川崎市里親会（あゆみの会）補助金		400
○里親支援機関運営事業費		77,097
児童相談所整備事業費		133,161
児童相談所施設整備費		5,266
中部児童相談所改築等事業費		114,462
（期間 令和3～4年度 執行見込額 98,617の一部を含む）		
児童相談所狭隘対応事業費		13,433
（うち債務負担行為分 6,430）		
その他経費		10,967
児童虐待対策推進費		22,083
◎かながわ子ども家庭110番相談LINE関連経費		12,038
その他経費		10,045
児童相談所等体制強化事業費		70,498
その他経費		7,877
公立保育所運営費		1,002,995
公立保育所運営費		673,239
◎公立保育所ICT化関連経費		7,898
その他経費		665,341
調理業務委託事業費	11か所	328,795
保育所職員研修事業費		844
保育所給食担当者調理実習事業費		117

4 こども未来費

(歳出)

款名及び 主要事務事業名	本年度予算額	前年度予算額	比較	本年度の財源内訳	
				特定財源	一般財源
				国庫支出金 11,044 県支出金 5,418 寄附金 19,207 諸収入 101,850 計 213,517	
民間保育所 運営事業	42,431,886	39,703,211	2,728,675	分担金及び 負担金 5,922,888 国庫支出金 19,014,457 県支出金 7,809,645 諸収入 743 計 32,747,733	9,684,153
民間保育所入所 児童処遇改善費	12,746,752	11,637,790	1,108,962	国庫支出金 159,994 県支出金 410,595 諸収入 9,534	12,166,629

(単位 千円)

主 な 増 減 及 び 主 要 事 務 事 業 の 内 容		
○ 延長保育事業費	21か所	23,189
年末保育事業費		805
○ 一時預かり保育事業費		2,866
○ 民間保育所運営費	395か所	41,156,699
民間保育所保育相談事業費		6,440
民間保育所保育士確保対策事業費		1,244,259
保育士等確保対策支援事業費		1,220,693
保育士等確保・人材育成事業費		23,566
民間保育所職員キャリアアップ研修事業費		2,425
民間保育所運営管理費		22,063
民間保育所第2運営費		12,738,140
延長保育事業費	395か所	1,998,259
市処遇改善等加算費		706,935
その他処遇改善費		10,032,946
横浜市共同整備保育所運営費負担金		8,612

4 こども未来費

(歳出)

款名及び 主要事務事業名	本年度予算額	前年度予算額	比較	本年度の財源内訳	
				特定財源	一般財源
				計	
				580,123	
民間保育所 施設振興費	1,352,506	1,292,389	60,117	国庫支出金 428,268 県支出金 223,704 計 651,972	700,534
地域型保育事業 運営費補助事業	46,669	132	46,537	国庫支出金 31,024	15,645
子ども・子育て 支援新制度管理・ 運営経費	1,906,503	1,934,960	△ 28,457	国庫支出金 698,555 県支出金 453,022 諸収入 654 計 1,152,231	754,272
乳児保育事業	133,141	137,054	△ 3,913	-	133,141
川崎認定保育園 援護事業	3,185,221	3,775,514	△ 590,293	国庫支出金 196,350 諸収入 24,216	2,964,655

(単位 千円)

主 な 増 減 及 び 主 要 事 務 事 業 の 内 容

民間保育所運営費補助金		1,352,506
○一時保育事業費	87か所	409,835
定員超過補助者雇上費補助金		140,000
保育体制強化事業補助金		262,740
年度限定型保育事業補助金	73人	103,089
その他経費		436,842
地域型保育事業運営費補助金		46,669
保育士宿舍借り上げ支援事業補助金（地域型）		45,037
その他経費		1,632
子ども・子育て支援新制度管理・運営経費		36,270
保育所等管理・運営経費		176,329
幼児教育・保育の無償化対応事業費		1,693,904
認可外保育施設等保育料給付金		1,391,238
子育て支援員研修実施事業費		2,272
その他経費		300,394
乳児保育事業費	3か所	133,141
川崎認定保育園援護事業費		3,185,221
川崎認定保育園援護費		2,459,043
援護対象児童数	3,679人	
保育料補助金		570,540

4 こども未来費

(歳出)

款名及び 主要事務事業名	本年度予算額	前年度予算額	比較	本年度の財源内訳	
				特定財源	一般財源
				計	
				220,566	
○病児・病後児 保育事業	318,067	303,552	14,515	国庫支出金	246,879
				35,594	
				県支出金	
				35,594	
				計	
				71,188	
○地域型給付等事業	3,745,533	3,007,644	737,889	国庫支出金	1,480,817
				1,507,086	
				県支出金	
				757,630	
				計	
				2,264,716	
施設型給付等事業	3,753,842	3,164,656	589,186	国庫支出金	1,411,700
				1,359,234	
				県支出金	
				982,908	
				計	
				2,342,142	
民間保育所 整備事業	1,828,133	2,783,043	△ 954,910	国庫支出金	240,465
				1,305,556	
				財産収入	
				14,111	

(単位 千円)

主 な 増 減 及 び 主 要 事 務 事 業 の 内 容			
認可化移行準備費補助金			91,000
その他経費			64,638
病児・病後児保育事業費	7か所		318,067
地域型給付事業費（国基準）			3,206,801
小規模保育事業運営費（A・B型）	53か所		2,403,946
小規模保育事業運営費（C型）	9か所		195,569
家庭的保育事業運営費	22か所		356,419
事業所内保育事業運営費	6か所		250,867
地域型給付事業費（市加算）			538,732
○ 認定こども園給付事業費（国基準）			2,447,598
認定こども園給付事業費（市加算）			373,922
認定こども園給付事業費（補助）			55,597
保育士宿舍借り上げ支援事業補助金（認定こども園）			31,138
その他経費			24,459
幼稚園給付事業費（国基準）			640,220
幼稚園給付事業費（市加算）			31,226
○ 幼稚園給付事業費（補助）			205,279
幸区内保育所整備事業費			192,047
塚越2丁目地内（塚越第2住宅跡地）保育所整備事業費	定員 120人		188,073
その他経費			3,974
中原区内保育所整備事業費			287,354

4 こども未来費

(歳 出)

款 名 及 び 主 要 事 務 事 業 名	本 年 度 予 算 額	前 年 度 予 算 額	比 較	本 年 度 の 財 源 内 訳	
				特 定 財 源	一 般 財 源
				諸 収 入 1 市 債 268,000 計 1,587,668	
認 定 こ ど も 園 整 備 事 業	103,600	38,175	65,425	国 庫 支 出 金 92,089 市 債 10,000 計 102,089	1,511
認 可 外 保 育 所 施 設 等 整 備 事 業	216,000	168,000	48,000	国 庫 支 出 金 192,000	24,000
公 立 保 育 所 民 営 化 事 業	105,072	414,224	△ 309,152	市 債 3,000	102,072

(単位 千円)

主 な 増 減 及 び 主 要 事 務 事 業 の 内 容			
上平間地内（平間・平間乳児保育園民営化）保育所整備事業費	定員	155人	274,819
（うち債務負担行為分 256,032）			
さくらの木・さくらの木乳児保育園増改築事業費	定員	140人	10,535
（うち債務負担行為分 6,448）			
その他経費			2,000
高津区内保育所整備事業費			5,382
坂戸保育園増改築事業費	定員	100人	
（期間 令和3～5年度 執行見込額 175,810の一部）			
宮前区内保育所整備事業費			237,792
宮前平1丁目地内（みやざき保育園）増改築事業費	定員	180人	195,002
（債務負担行為分）			
その他経費			42,790
民間事業者活用型保育所整備事業費	20か所 定員	1,002人	940,278
鉄道事業者活用型保育所整備事業費	2か所 定員	120人	164,280
小規模保育事業所（6～19人）整備事業費			1,000
認定こども園整備費補助金			103,600
認可外保育施設認可化整備費補助金			216,000
公立保育所民営化整備事業費			95,094
民営化施設整備費			9,978

4 こども未来費

(歳出)

款名及び 主要事務事業名	本年度予算額	前年度予算額	比較	本年度の財源内訳	
				特定財源	一般財源
公立保育所 整備事業	808,121	1,728,147	△ 920,026	市債 560,000	248,121
女性保護事業	52,848	43,766	9,082	国庫支出金 13,547 諸収入 4,559 計 18,106	34,742
母子家庭等 自立支援事業	242,097	283,243	△ 41,146	国庫支出金 79,243	162,854
こども施設 運営事業	484,396	402,024	82,372	国庫支出金 87,339 県支出金 202 諸収入 32,374 計 119,915	364,481

(単位 千円)

主 な 増 減 及 び 主 要 事 務 事 業 の 内 容	
保育所整備費	808,121
公立保育所建替え推進事業費	779,651
(債務負担行為分 501,530 及び	
期間 令和3～4年度 執行見込額 55,741の一部を含む)	
その他経費	28,470
女性保護事業費	34,340
DV相談支援センター運営費	8,406
その他経費	10,102
高等職業訓練促進給付金等事業費	65,901
高校生等通学交通費助成事業費	90,180
通勤交通費助成事業費	17,718
ひとり親家庭等学習支援・居場所づくり事業費	58,262
◎養育費確保支援事業費	8,034
その他経費	2,002
こども家庭センター運営費	113,005
中部児童相談所運営費	21,879
北部児童相談所運営費	12,053
○一時保護所運営費	269,167
児童虐待防止対策事業費	68,292

4 こども未来費

(歳出)

款名及び 主要事務事業名	本年度予算額	前年度予算額	比較	本年度の財源内訳	
				特定財源	一般財源
5 健康福祉費	160,805,819	154,130,048	6,675,771	83,422,044	77,383,775
民生児童委員活動 育成等事業	145,501	145,451	50	国庫支出金 412	145,089
災害対策事業	48,878	17,155	31,723	-	48,878
地域包括ケア システム推進事業	19,041	18,453	588	-	19,041
保健医療福祉情報 システム事業	973,540	1,024,785	△ 51,245	-	973,540
明るい町づくり 対策事業	421,635	374,189	47,446	国庫支出金 294,832	126,803

(単位 千円)

主 な 増 減 及 び 主 要 事 務 事 業 の 内 容	
主な増減	
生活困窮者自立支援事業費の増	828,657
生涯現役対策事業費の増	1,211,006
民間特別養護老人ホーム等整備事業費の増	812,029
障害者（児）介護給付等事業費の増	2,860,183
感染源対策事業費の増	2,221,774
福祉センター再編整備事業費の減	△ 2,307,980
民生児童委員活動育成等事業費	145,501
民生児童委員活動育成費	92,033
主任児童委員活動育成費	7,278
その他経費	46,190
社会福祉施設等災害対策事業費	48,878
社会福祉施設等災害時用無線機器設置事業費	5,937
○ 社会福祉施設等災害対策事業費	42,941
地域包括ケアシステム推進事業費	19,041
地域包括ケアシステム推進事業費	8,832
地域マネジメント推進事業費	10,209
福祉総合情報システム事業費	973,540
福祉総合情報システム運用事業費	909,644
(うち債務負担行為分 47,423)	
福祉総合情報システム開発事業費	63,896
○ ホームレス越年対策業務費	5,233
ホームレス自立支援センター事業費	166,014
(うち債務負担行為分 119,112)	
ホームレス要援護者自立支援センター事業費	46,807
○ ホームレス生活づくり支援センター事業費	159,735
◎ 無料低額宿泊所整備費補助金	7,500

5 健康福祉費

(歳出)

款名及び 主要事務事業名	本年度予算額	前年度予算額	比較	本年度の財源内訳	
				特定財源	一般財源
生活困窮者 自立支援事業	1,025,442	196,785	828,657	国庫支出金 766,041 諸収入 1,226 計 767,267	258,175
自立支援実施 推進事業	457,022	361,628	95,394	国庫支出金 288,058 諸収入 12,200 計 300,258	156,764
生活保護適正 実施推進事業	359,838	300,201	59,637	国庫支出金 238,286 諸収入 35,498 計 273,784	86,054
生活保護扶助費	57,820,183	57,817,922	2,261	国庫支出金 42,769,679 諸収入 793,944 計 43,563,623	14,256,560

(単位 千円)

主 な 増 減 及 び 主 要 事 務 事 業 の 内 容	
その他経費	36,346
○生活自立・仕事相談センター事業費	246,880
○住居確保給付金事業費	770,236
生活困窮者就労準備支援事業費	8,326
生活保護受給者自立支援相談員事業費	65,562
○生活保護世帯等学習支援事業費	108,185
○生活保護世帯等若者就労自立支援事業費	57,331
生活保護受給者就労支援事業費	63,250
○生活保護受給者金銭管理等支援事業費	66,572
その他経費	96,122
生活保護法適正化対策事業費	47,404
生活保護調査事務嘱託員経費	133,262
生活保護援助指導員事業費	36,151
滞納債権対策支援嘱託員事業費	33,922
○福祉事務所面接相談員経費	54,915
その他経費	54,184
生活扶助費	16,731,056
住宅扶助費	13,570,885
教育扶助費	207,015
介護扶助費	1,542,571
医療扶助費	25,106,228
生業扶助費	132,569
葬祭扶助費	272,260
その他扶助費	257,599

5 健康福祉費

(歳出)

款名及び 主要事務事業名	本年度予算額	前年度予算額	比較	本年度の財源内訳	
				特定財源	一般財源
民間老人福祉施設 入所者処遇改善 及び施設振興費	514,578	531,538	△ 16,960	-	514,578
高齢者介護 支援事業	68,075	73,711	△ 5,636	国庫支出金 12,349	55,726
高齢者自立 支援事業	87,734	84,317	3,417	国庫支出金 9,092 諸収入 375 計 9,467	78,267
生涯現役 対策事業	4,104,915	2,893,909	1,211,006	使用料及び 手数料 3,084 国庫支出金 28,294 寄附金 8,594 繰入金 12,819 諸収入 6,062 計 58,853	4,046,062

(単位 千円)

主 な 増 減 及 び 主 要 事 務 事 業 の 内 容	
民間老人福祉施設入所者処遇改善及び施設振興費	514,578
歯科診療事業費	3,000
高齢者住宅改造費助成事業費	22,323
高齢者外出支援サービス事業費	42,510
福祉有償運送支援事業費	242
ふれあい型デイサービス事業費	20,267
福祉電話相談事業費	5,778
要介護者生活支援ヘルパー派遣事業費	40,070
ひとり暮らし等高齢者見守り事業費	20,607
高齢者生活支援型食事サービス事業費	1,012
老人クラブ育成事業費	74,848
高齢者向け軽作業委託事業費	40,846
敬老祝事業費	86,157
祝品 88歳 10,000円 5,640人	
祝品 99歳以上 20,000円 1,044人	
○ 高齢者外出支援乗車事業費	3,385,943
(期間 令和3～4年度 執行見込額 1,078,390の一部を含む)	
いこいの家運営費 48か所	384,017
老人福祉普及事業費	55,716
敬老入浴デー事業費	51,194
その他経費	4,522
高齢者保健福祉計画等策定事業費	988
かわさき健幸福寿プロジェクト推進事業費	33,390
シニアパワーアップ推進事業費	3,594

5 健康福祉費

(歳 出)

款 名 及 び 主 要 事 務 事 業 名	本 年 度 予 算 額	前 年 度 予 算 額	比 較	本 年 度 の 財 源 内 訳	
				特 定 財 源	一 般 財 源
いきいきセンター 運 営 事 業	366,300	367,318	△ 1,018	使用料及び 手 数 料 1,457 諸 収 入 3,306 計 4,763	361,537
総合研修センター 運 営 事 業	113,752	123,230	△ 9,478	国庫支出金 1,040 県 支 出 金 11,222 計 12,262	101,490
あんしんセンター 運 営 事 業	66,949	125,821	△ 58,872	国庫支出金 13,519	53,430
在宅高齢者 支 援 事 業	27,808	27,849	△ 41	諸 収 入 1	27,807
介 護 予 防 等 任 意 事 業	373,600	303,483	70,117	国庫支出金 17,192 県 支 出 金 9,147	332,094

(単位 千円)

主 な 増 減 及 び 主 要 事 務 事 業 の 内 容	
全国健康福祉祭選手派遣事業費	32,916
介護予防等普及啓発事業費	6,500
かわさきいきいきセンター運営費	61,224
幸いきいきセンター運営費	54,183
中原いきいきセンター運営費	59,249
高津いきいきセンター運営費	52,506
宮前いきいきセンター運営費	48,140
多摩いきいきセンター運営費	43,797
麻生いきいきセンター運営費	47,201
総合研修センター運営費	113,752
あんしんセンター運営費補助金	66,949
在宅高齢者緊急対応事業費	21,298
養護老人緊急一時入所事業費	701
緊急短期入所ベッド確保事業費	14,498
高齢者緊急受入事業費	6,099
在宅高齢者療養支援事業費	6,510
認知症高齢者対策事業費	52,805
認知症コールセンター運営事業費	10,053
高齢者音楽療法推進事業費	1,655
○ 認知症疾患医療センター運営事業費	30,334
高齢者虐待予防対策事業費	1,597

5 健康福祉費

(歳出)

款名及び 主要事務事業名	本年度予算額	前年度予算額	比較	本年度の財源内訳	
				特定財源	一般財源
				繰入金 15,167 計 41,506	
後期高齢者 医療事業	10,592,743	10,476,134	116,609	諸収入 533,308	10,059,435
介護老人福祉 施設等運営費 貸付金	596,565	466,013	130,552	繰入金 137,241 諸収入 459,324 計 596,565	-
福祉人材確保 対策事業	299,263	102,162	197,101	国庫支出金 23,326 県支出金 204,554 計 227,880	71,383
川崎市老人 福祉施設事業 協会運営事業	19,665	21,285	△ 1,620	-	19,665

(単位 千円)

主 な 増 減 及 び 主 要 事 務 事 業 の 内 容	
認知症にやさしいまちづくり事業費	9,166
日常生活用具給付事業費	188,707
○ 高齢者権利擁護推進事業費	64,375
緊急通報システム事業費	55,860
訪問理美容サービス事業費	11,853
後期高齢者医療事業費	10,592,743
後期高齢者医療負担金	10,059,435
後期高齢者健診事業費	533,308
介護老人福祉施設等運営費貸付金	596,565
訪問看護師養成研修事業費	890
認知症介護研修事業費	3,163
福祉人材バンク事業費	36,689
福祉人材確保支援事業費	258,521
○ 福祉人材確保支援事業費	61,203
(期間 令和3～4年度 執行見込額 33,950の一部を含む)	
介護ロボット等導入支援事業費	6,635
◎ 介護ロボット等導入支援整備費補助金	190,260
その他経費	423
川崎市老人福祉施設事業協会運営費	19,665
川崎市老人福祉施設事業協会運営費補助金	13,136
特別養護老人ホーム待機状況等調査費	6,529

5 健康福祉費

(歳 出)

款 名 及 び 主 要 事 務 事 業 名	本 年 度 予 算 額	前 年 度 予 算 額	比 較	本 年 度 の 財 源 内 訳	
				特 定 財 源	一 般 財 源
地 域 密 着 型 サ ー ビ ス 推 進 事 業	747,668	752,410	△ 4,742	県 支 出 金 745,821 諸 収 入 1,337 計 747,158	510
民 間 特 別 養 護 老 人 ホ ー ム 等 整 備 事 業	1,649,486	837,457	812,029	県 支 出 金 413,180 諸 収 入 1 市 債 1,234,000 計 1,647,181	2,305
○ 高 齢 者 施 設 等 防 災 ・ 減 災 対 策 推 進 事 業	208,075	27,150	180,925	国 庫 支 出 金 180,325	27,750
◎ 介 護 サ ー ビ ス 事 業 所 等 サ ー ビ ス 継 続 支 援 事 業	74,024	-	74,024	国 庫 支 出 金 49,348	24,676

(単位 千円)

主 な 増 減 及 び 主 要 事 務 事 業 の 内 容		
地域密着型サービス整備費補助金		559,480
小規模多機能型居宅介護	3か所	100,800
定期巡回・随時対応型訪問介護看護	2か所	11,880
看護小規模多機能型居宅介護	2か所	67,200
その他		379,600
地域密着型サービス公的介護施設等開設準備経費補助金		186,341
小規模多機能型居宅介護等	8か所	73,306
その他		113,035
その他経費		1,847
民間特別養護老人ホーム整備費補助金		1,236,305
特別養護老人ホーム	3か所	
(債務負担行為分)		
公的介護施設等開設準備経費補助金		251,700
特別養護老人ホーム	2か所	
その他経費		161,481
高齢者施設等防災・減災対策推進費補助金		208,075
スプリンクラー整備	5か所	12,025
非常用自家発電設備整備	15か所	71,250
給水設備整備	2か所	27,000
新型コロナウイルス感染拡大防止個室化改修支援	100床	97,800
介護サービス事業所等サービス継続支援事業補助金		74,024

5 健康福祉費

(歳 出)

款 名 及 び 主 要 事 務 事 業 名	本 年 度 予 算 額	前 年 度 予 算 額	比 較	本 年 度 の 財 源 内 訳	
				特 定 財 源	一 般 財 源
◎ 高 齢 者 P C R 等 検 査 事 業	57,001	-	57,001	国 庫 支 出 金 28,500	28,501
障 害 者 (児) 介 護 給 付 等 事 業	34,282,485	31,422,302	2,860,183	分 担 金 及 び 負 担 金 2,817 使 用 料 及 び 手 数 料 213 国 庫 支 出 金 13,850,266 県 支 出 金 6,815,339 諸 収 入 7 計 20,668,642	13,613,843
障 害 者 医 療 事 業	9,011,178	8,894,094	117,084	分 担 金 及 び 負 担 金 40	5,108,558

(単位 千円)

主 な 増 減 及 び 主 要 事 務 事 業 の 内 容

高齢者PCR等検査事業費	57,001
○ 障害者（児）ホームヘルプサービス事業費	3,061,685
障害者（児）ショートステイ事業費	648,246
○ 障害者（児）ショートステイ事業運営費	98,126
その他経費	550,120
障害者グループホーム事業費	5,334,666
障害者グループホーム等事業費	3,917,590
○ 障害者グループホーム等事業運営費	1,268,659
○ 障害者グループホーム等事業運営費補助金	148,417
障害者施設入所支援事業費	1,000,332
障害者療養介護事業費	459,268
障害者生活介護事業費	7,235,423
障害者支援施設等給付事業費	2,527,970
○ 障害者支援施設等運営費	2,247,827
障害者支援施設等運営費補助金	280,143
(債務負担行為分 205,286 及び 期間 令和3～25年度 執行見込額 228,521の一部を含む)	
公設民営障害者施設運営費	980,865
地域療育センター運営事業費	1,531,341
障害者訓練等給付費	3,623,606
計画相談・地域相談支援等給付費	133,958
障害者（児）援護費	7,722,872
◎ 障害者災害時個別避難計画作成支援事業費	22,253
自立支援医療事業費	5,260,990
自立支援医療（更生医療）事業費	2,157,325
自立支援医療（精神通院医療）事業費	3,049,732

5 健康福祉費

(歳 出)

款 名 及 び 主 要 事 務 事 業 名	本年度予算額	前年度予算額	比 較	本 年 度 の 財 源 内 訳	
				特定財源	一般財源
				国庫支出金 2,706,933	
				県支出金 1,195,127	
				諸 収 入 520	
				計 3,902,620	
地 域 生 活 支 援 等 事 業	4,736,726	4,424,451	312,275	国庫支出金 932,424	3,341,091
				県支出金 461,690	
				諸 収 入 1,521	
				計 1,395,635	

(単位 千円)

主 な 増 減 及 び 主 要 事 務 事 業 の 内 容

その他経費		53,933
障害者医療援護事業費		3,750,188
精神障害者措置患者医療扶助費		95,357
精神障害者医療保護入院等医療援護費		34,605
重度障害者医療費助成事業費		3,399,941
その他経費		220,285
相談支援事業費		1,207,025
障害者相談支援事業運営費	26か所	634,941
高次脳機能障害地域活動支援センター事業費		35,000
地域活動支援センターA型運営費補助金	5か所	133,213
依存症地域活動支援センター事業費		47,900
○ 精神障害者地域移行・地域定着支援事業費		8,651
障害者虐待防止対策事業費		8,188
(うち債務負担行為分 5,391)		
発達障害地域活動支援センター事業費		35,000
発達障害者支援センター運営費		73,244
◎ 子ども発達・相談センター事業費		103,508
拠点型通所事業所相談支援事業費		58,428
その他経費		68,952
移動支援事業費		1,541,769
日常生活用具等給付事業費		358,864
コミュニケーション支援事業費		7,236
地域活動支援センター事業費		835,972
障害者社会参加総合推進事業費		728,310
○ 相談支援強化事業費		58,200
◎ 地域移行強化事業費		14,783

5 健康福祉費

(歳 出)

款 名 及 び 主 要 事 務 事 業 名	本 年 度 予 算 額	前 年 度 予 算 額	比 較	本 年 度 の 財 源 内 訳	
				特 定 財 源	一 般 財 源
障害者雇用・就労 促進対策事業	248,295	227,228	21,067	使用料及び 手数料 8,420 財産収入 3,386 諸収入 2,558 計 14,364	233,931
精神障害者 医療・保健福祉 対策事業	271,229	243,471	27,758	使用料及び 手数料 5,322 国庫支出金 37,339 県支出金 11,653 諸収入 409	216,506

(単位 千円)

主 な 増 減 及 び 主 要 事 務 事 業 の 内 容	
障害者手帳交付等事業費	16,538
(期間 令和3～7年度 執行見込額 90,520の一部を含む)	
その他経費	638,789
障害福祉施設等従事者支援事業費	7,310
看護師研修事業費	567
◎ 障害介護人材育成雇用事業費	6,743
○ 医療的ケア推進事業費	50,240
重度障害者訪問看護等支援サービス事業費	16,407
医療的ケア児等支援体制整備事業費	33,833
わーくすセンター運営費	26,466
障害者雇用促進事業費	13,515
障害者就労支援事業費	208,314
地域就労援助センター運営費補助金	120,264
障害者就労支援ネットワーク事業費	51,665
○ 障害者福祉的就労促進事業費	18,243
その他経費	18,142
精神障害者医療等事業費	174,978
精神障害者社会復帰対策事業費	1,108
精神保健福祉対策事業費	81,968
ピアサポートセンター援助事業費	1,296
(債務負担行為分)	
社会的ひきこもり対策事業費	57,814
(債務行為負担分)	
○ 自殺対策・メンタルヘルス啓発事業費	19,353
自殺対策推進員経費	3,505

5 健康福祉費

(歳 出)

款 名 及 び 主 要 事 務 事 業 名	本 年 度 予 算 額	前 年 度 予 算 額	比 較	本 年 度 の 財 源 内 訳	
				特 定 財 源	一 般 財 源
				計	
				54,723	
障害者総合支援法 運営管理事業	226,046	145,715	80,331	国庫支出金 13,902	212,144
◎総合リハビリ テーション センター運営事業	165,033	-	165,033	使用料及び 手数料 57 国庫支出金 3,728 県支出金 10,431 財産収入 538 諸収入 9,286 計 24,040	140,993
健康づくり事業	132,078	131,448	630	使用料及び 手数料 1 国庫支出金 10,525 財産収入 13,328	106,476

(単位 千円)

主 な 増 減 及 び 主 要 事 務 事 業 の 内 容	
精神保健事業費	13,175
○ 精神障害者上下水道料金減免事業費	1,848
その他経費	11,327
障害者総合支援法運営管理事業費	226,046
○ 障害者総合支援法運営管理費	125,634
○ 事業者指定・指導事業費	44,933
その他経費	55,479
総合リハビリテーションセンター運営費	165,033
かわさき健康づくり21推進事業費	7,481
健康づくり普及啓発事業費	61,431
健康づくり普及啓発事業費	7,109
歯っぴーファミリー健診事業費	18,475
その他経費	35,847
栄養指導事業費	2,979
食生活改善推進事業費	407

5 健康福祉費

(歳 出)

款 名 及 び 主 要 事 務 事 業 名	本 年 度 予 算 額	前 年 度 予 算 額	比 較	本 年 度 の 財 源 内 訳	
				特 定 財 源	一 般 財 源
				諸 収 入 1,748 計 25,602	
感 染 源 対 策 事 業	2,637,709	415,935	2,221,774	分 担 金 及 び 負 担 金 4 使 用 料 及 び 手 数 料 1 国 庫 支 出 金 807,802 県 支 出 金 5,883 計 813,690	1,824,019
予 防 接 種 事 業	4,473,286	4,300,530	172,756	国 庫 支 出 金 5,162 県 支 出 金 13,991 計 19,153	4,454,133

(単位 千円)

主 な 増 減 及 び 主 要 事 務 事 業 の 内 容	
生活習慣病予防事業費	860
かわさき健康づくりセンター運営費補助金	58,920
感染源対策事業費	47,860
エイズ対策事業費	17,666
そ族昆虫駆除事業費	1,572
新型インフルエンザ対策事業費	10,309
肝炎対策事業費	62,228
風しん対策事業費	275,374
◎ 新型コロナウイルス感染症対策事業費	2,222,700
ジフテリア・百日せき・破傷風・ポリオ予防接種事業費	720,046
麻しん風しん予防接種事業費	297,056
風しん対策用予防接種事業費	35,976
日本脳炎予防接種事業費	418,374
インフルエンザ予防接種事業費	359,981
ヒトパピローマウイルス感染症予防接種事業費	29,116
ヒブワクチン接種事業費	534,567
小児用肺炎球菌ワクチン接種事業費	703,571
予防接種運用事業費	162,135
(うち債務負担行為分 40,740)	
B C G 接種事業費	117,125
成人の肺炎球菌感染症予防接種事業費	66,432

5 健康福祉費

(歳 出)

款 名 及 び 主 要 事 務 事 業 名	本 年 度 予 算 額	前 年 度 予 算 額	比 較	本 年 度 の 財 源 内 訳	
				特 定 財 源	一 般 財 源
疾 病 対 策 事 業	2,225,950	2,042,834	183,116	国庫支出金 1,048,534 県支出金 710 諸収入 11 計 1,049,255	1,176,695
食 品 衛 生 事 業	91,948	91,124	824	使用料及び 手数料 43,617 国庫支出金 383 計 44,000	47,948
動 物 愛 護 事 業	157,694	158,550	△ 856	使用料及び 手数料 23,909 県支出金 1,399 財産収入 216 寄附金 31,045	94,947

(単位 千円)

主 な 増 減 及 び 主 要 事 務 事 業 の 内 容	
水痘予防接種事業費	277,203
B型肝炎ウイルス感染症予防接種事業費	310,161
ロタウイルス予防接種事業費	441,543
指定難病対策事業費	2,217,563
指定難病対策経費	4,356
特定医療費	2,089,771
特定医療費支給事務費	97,968
(期間 令和3～5年度 執行見込額 221,550の一部を含む)	
その他経費	25,468
その他経費	8,387
食品衛生事業費	77,802
食品衛生検査事業費	14,146
動物愛護管理事業費	10,718
猫の不妊去勢手術補助金交付事業費	5,800
その他経費	4,918
動物愛護センター運営事業費	108,904
動物愛護推進事業費	2,390
動物愛護基金積立金	20,000
その他経費	15,682

5 健康福祉費

(歳 出)

款 名 及 び 主 要 事 務 事 業 名	本 年 度 予 算 額	前 年 度 予 算 額	比 較	本 年 度 の 財 源 内 訳	
				特 定 財 源	一 般 財 源
				繰 入 金 3,600	
				諸 収 入 2,578	
				計 62,747	
救 急 医 療 事 業	925,361	897,413	27,948	分 担 金 及 び 負 担 金 35	877,270
				使 用 料 及 び 手 数 料 1,040	
				県 支 出 金 46,447	
				財 産 収 入 569	
				計 48,091	
救 急 医 療 情 報 シ ス テ ム 事 業	104,149	104,149	-	-	104,149
災 害 時 医 療 救 護 対 策 事 業	39,123	42,635	△ 3,512	-	39,123

(単位 千円)

主 な 増 減 及 び 主 要 事 務 事 業 の 内 容

休日（夜間）急患診療所事業費	234,067
救急告示医療機関補助金	68,000
○夜間急患診療委託事業費	62,032
救急第2次応需委託事業費	67,504
病院群輪番制運営費補助金	149,599
救命救急医療事業補助金	115,361
小児急病センター事業費	40,145
歯科保健センター等補助金	5,639
周産期医療対策事業費	165,941
総合周産期母子医療センター運営費補助金	104,041
産科医師等分娩手当補助金	8,000
○周産期医療ネットワーク推進事業費	53,900
医療ネットワーク対策事業費	1,000
その他経費	16,073
救急医療情報システム事業費	104,149
災害時医療救護対策事業費	21,595
災害時病院等医療救護対策事業補助金	1,358
救急医療・災害用薬品整備事業等補助金	11,419
川崎DMA T編成事業費	4,751

5 健康福祉費

(歳出)

款名及び 主要事務事業名	本年度予算額	前年度予算額	比較	本年度の財源内訳	
				特定財源	一般財源
がん検診事業	2,147,555	2,248,633	△ 101,078	国庫支出金 44,626 諸収入 226 計 44,852	2,102,703
健康増進法等 検診事業	86,395	88,128	△ 1,733	国庫支出金 18,476	67,919
公害健康被害 補償事業	1,684,962	1,717,326	△ 32,364	分担金及び 負担金 1,632,007 国庫支出金 41,406 諸収入 402 計 1,673,815	11,147
総合アレルギー 対策事業	234,159	232,877	1,282	-	234,159
健康安全研究所 管理運営事業	526,015	369,460	156,555	使用料及び 手数料 208,930 国庫支出金 12,688	288,651

(単位 千円)

主 な 増 減 及 び 主 要 事 務 事 業 の 内 容	
胃がん検診事業費	606,556
子宮がん検診事業費	362,614
肺がん検診事業費	440,665
乳がん検診事業費	258,222
大腸がん検診事業費	346,671
がん検診推進事業費	132,827
(期間 令和3～5年度 執行見込額 31,632の一部を含む)	
健康増進法等検診事業費	86,395
健康増進法等検診医療機関実施経費	56,899
生活保護受給者健診医療機関実施経費	29,496
公害健康被害補償給付費 対象者 1,152人	1,632,007
その他経費	52,955
ぜん息予防事業費	234,159
成人ぜん息患者医療費助成経費	18,325
成人ぜん息患者医療扶助費	215,834
調査研究事業費	11,609
調査研究事業費	1,757
受託研究事業費	4,695
共同研究事業費	5,157
健康安全研究所運営事業費	514,406

5 健康福祉費

(歳 出)

款 名 及 び 主 要 事 務 事 業 名	本 年 度 予 算 額	前 年 度 予 算 額	比 較	本 年 度 の 財 源 内 訳	
				特 定 財 源	一 般 財 源
				財 産 収 入 413	
				諸 収 入 15,333	
				計 237,364	
看 護 短 期 大 学 管 理 運 営 事 業	452,638	194,398	258,240	使 用 料 及 び 手 数 料 130,991	229,100
				諸 収 入 10,547	
				市 債 82,000	
				計 223,538	
社 会 福 祉 施 設 整 備 事 業	1,056,319	500,825	555,494	県 支 出 金 58,800	130,519
				市 債 867,000	
				計 925,800	

(単位 千円)

主 な 増 減 及 び 主 要 事 務 事 業 の 内 容	
健康安全研究所運営事業費	484,864
(うち債務負担行為分 182,836)	
感染症情報センター運営事業費	4,618
その他経費	24,924
管理運営事業費	148,715
(期間 令和3～5年度 執行見込額 114,501の一部を含む)	
教育事業費	35,196
看護学科 240人	
◎ 遠隔授業事業費	15,261
その他経費	19,935
奨学金貸付事業費	3,911
貸付人数 9人 月額 36,000円	
看護短期大学四年制大学化事業費	264,816
老人福祉施設整備費	302,852
いこいの家等施設整備費	28,749
いこいの家等大規模補修工事費	151,763
特別養護老人ホーム等施設整備費	2,500
特別養護老人ホーム等大規模補修工事費	119,840
障害者福祉施設整備費	677,533
民間委託障害者福祉施設整備費	111,681
リハビリテーション福祉センター施設整備費	20,234
リハビリテーション福祉センター施設整備費 (附属施設分)	545,618
その他社会福祉施設整備費	42,434
◎ 社会福祉施設大規模修繕事業費	33,500
(期間 令和3～4年度 執行見込額 670,000の一部)	

5 健康福祉費

(歳 出)

款 名 及 び 主 要 事 務 事 業 名	本年度予算額	前年度予算額	比 較	本年度の財源内訳	
				特定財源	一般財源
衛 生 施 設 整 備 事 業	236,151	469,973	△ 233,822	市 債 193,000	43,151
福 祉 セ ン タ ー 再 編 整 備 事 業	38,307	2,346,287	△ 2,307,980	-	38,307
社 会 福 祉 施 設 再 編 整 備 事 業	267,282	9,899	257,383	市 債 263,000	4,282
障 害 者 通 所 施 設 等 整 備 事 業	128,387	379,643	△ 251,256	市 債 97,000	31,387
授 産 学 園 再 編 整 備 事 業	102,683	490	102,193	市 債 102,000	683

(単位 千円)

主 な 増 減 及 び 主 要 事 務 事 業 の 内 容	
衛生施設整備費	236,151
葬祭場施設整備費	187,680
衛生施設維持補修費	48,471
福祉センター再編整備事業費	38,307
社会福祉施設再編整備事業費	267,282
障害者通所施設等整備事業費	128,387
(債務負担行為分 26,615 及び 期間 令和3～5年度 執行見込額 603,487の一部を含む)	
授産学園再編整備事業費	102,683
(債務負担行為分)	

5 健康福祉費

(歳出)

款名及び 主要事務事業名	本年度予算額	前年度予算額	比較	本年度の財源内訳	
				特定財源	一般財源
6 環境費	29,772,058	25,050,583	4,721,475	17,994,187	11,777,871
○環境教育 推進事業	12,031	3,669	8,362	財産収入 2,800	9,231
国際環境施策 推進事業	10,891	10,891	-	-	10,891
地球温暖化 対策事業	599,225	269,701	329,524	寄附金 4,007 諸収入 23,087 市債 441,000 計 468,094	131,131

(単位 千円)

主 な 増 減 及 び 主 要 事 務 事 業 の 内 容

主な増減		
地球温暖化対策事業費の増		329,524
ごみ収集事業費の減	△	1,728,450
産業廃棄物指導事業費の減	△	320,581
廃棄物処理施設等整備事業費の増		1,262,332
処理センター整備事業費の増		7,062,125
入江崎クリーンセンター整備事業費の減	△	2,056,887
環境教育推進事業費		12,031
国際環境施策推進費		10,891
CCかわさき推進事業費		26,331
◎ 脱炭素モデル地区推進事業費		3,000
その他経費		23,331
地球温暖化対策事業費		2,842
かわさきエコ暮らし未来館運営事業費		35,830
(うち債務負担行為分 33,231)		
エコオフィス推進事業費		484,744
○ 環境配慮技術導入事業費		481,446
(債務負担行為分 1,799 及び		
期間 令和3～8年度 執行見込額 472,836の一部を含む)		
その他経費		3,298
低CO2川崎ブランド等推進事業費		12,000
事業者環境技術支援事業費		22,682
中小規模事業者エコ化支援事業費		9,680
次世代自動車等推進事業費		5,116

6 環 境 費

(歳出)

款名及び 主要事務事業名	本年度予算額	前年度予算額	比較	本年度の財源内訳	
				特定財源	一般財源
環境エネルギー 推進事業	28,922	25,922	3,000	諸収入 1	28,921
スマートシティ 推進事業	4,311	3,093	1,218	-	4,311
環境影響評価事業	13,777	14,289	△ 512	諸収入 13	13,764
環境総合研究所 管理運営事業	232,919	236,815	△ 3,896	財産収入 414	232,505
環境総合研究 推進事業	32,376	33,040	△ 664	諸収入 1,130	31,246
公害防止対策事業	135,377	163,153	△ 27,776	分担金及び 負担金 5,250 使用料及び 手数料 690 県支出金 5 計 5,945	129,432

(単位 千円)

主 な 増 減 及 び 主 要 事 務 事 業 の 内 容	
環境エネルギー対策推進事業費	3,921
◎再生可能エネルギー電力導入事業費	3,000
その他経費	921
住宅用環境エネルギー機器設備設置補助金	25,001
スマートシティ推進事業費	4,311
環境影響評価事業費	13,777
環境総合研究所管理運営事業費 (うち債務負担行為分 183,307)	232,919
環境総合研究所環境学習事業費	2,488
都市環境事業費	12,179
都市環境調査研究事業費	1,550
○産学公民連携研究事業費	10,629
環境技術情報・国際展開事業費	17,709
大気汚染防止対策事業費	74,075
水質汚濁防止対策事業費	40,199
騒音振動対策事業費	1,505
交通騒音振動対策事業費	6,637
自動車対策事業費	5,785
ディーゼル車対策事業費	2,268
ディーゼル車対策助成事業費	1,800
その他経費	1,717
総合的化学物質対策事業費	7,176

6 環 境 費

(歳出)

款名及び 主要事務事業名	本年度予算額	前年度予算額	比較	本年度の財源内訳	
				特定財源	一般財源
放射線安全 推進事業	5,193	765	4,428	諸収入 4,924	269
地盤沈下調査事業	29,934	32,216	△ 2,282	-	29,934
環境リスク 調査事業	69,067	74,754	△ 5,687	国庫支出金 4,570	64,497
地域環境・公害 監視事業	165,446	171,277	△ 5,831	国庫支出金 6,314 県支出金 176 計 6,490	158,956
ごみ収集事業	1,216,467	2,944,917	△ 1,728,450	使用料及び 手数料 511,106 財産収入 12,645 諸収入 788 計 524,539	691,928

(単位 千円)

主 な 増 減 及 び 主 要 事 務 事 業 の 内 容	
放射線安全推進事業費	5,193
地盤沈下調査事業費	29,934
環境リスク評価事業費	11,599
環境化学物質研究事業費	52,013
生物学的調査研究事業費	5,455
大気環境研究事業費	17,529
水環境研究事業費	8,889
環境モニタリング事業費	139,028
環境放射線量常時監視事業費	345
大気汚染常時監視事業費	53,761
大気汚染常時監視測定局整備事業費	8,538
公害監視システム整備事業費	24,747
公害常時監視測定装置整備事業費	49,985
その他経費	1,652
指定4品目不法投棄対策事業費	1,047
粗大ごみ処理手数料徴収経費	87,550
粗大ごみ受付センター運営費	164,114
(うち債務負担行為分 163,233)	
粗大ごみ収集運搬事業費	390,729
(うち債務負担行為分 380,037)	
小物金属収集運搬事業費	253,170
(債務負担行為分)	
◎ 普通ごみ収集運搬事業費	159,551
(債務負担行為分)	
その他経費	160,306

6 環 境 費

(歳出)

款名及び 主要事務事業名	本年度予算額	前年度予算額	比較	本年度の財源内訳	
				特定財源	一般財源
分別収集事業	1,625,063	1,615,287	9,776	-	1,625,063
ごみ収集車両 整備事業	442,714	299,930	142,784	市債 428,000	14,714
普及広報活動事業	26,931	27,179	△ 248	諸収入 12	26,919
ごみ減量化 推進事業	269,723	157,265	112,458	財産収入 7,841	261,882
産業廃棄物 指導事業	203,274	523,855	△ 320,581	分担金及び 負担金 104,614	98,060

(単位 千円)

主 な 増 減 及 び 主 要 事 務 事 業 の 内 容			
ミックスペーパー収集運搬事業費			291,040
(債務負担行為分)			
空き瓶収集運搬事業費			378,770
(債務負担行為分)			
空き缶・ペットボトル収集運搬事業費			522,663
(債務負担行為分)			
プラスチック製容器包装収集運搬事業費			419,597
(債務負担行為分)			
その他経費			12,993
生活環境管理車両整備費			4,901
ごみ収集車両整備費			436,123
ごみ収集車両リース	13台		2,530
車両購入等			433,593
ごみ収集車両	35台		430,663
その他経費			2,930
生活環境普及車両整備費			1,690
普及広報活動事業費			15,629
その他経費			11,302
資源集団回収推進事業費			266,808
実施団体奨励金			110,000
回収業者報償金			155,148
その他経費			1,660
事業系ごみ減量化推進費			2,133
小型家電等資源物拠点回収推進事業費			782
P C B 廃棄物処理推進費			200,004
その他経費			3,270

6 環 境 費

(歳出)

款名及び 主要事務事業名	本年度予算額	前年度予算額	比較	本年度の財源内訳	
				特定財源	一般財源
				使用料及び 手数料 314 諸収入 286 計 105,214	
放射性物質 対策事業	182,992	227,970	△ 44,978	諸収入 181,936	1,056
廃棄物発電 有効活用事業	8,000	-	8,000	-	8,000
資源化処理事業	562,294	542,879	19,415	財産収入 98,213 諸収入 140,260 計 238,473	323,821
粗大ごみ処理事業	830,373	794,951	35,422	使用料及び 手数料 18,479 財産収入 211,849 諸収入 76,984	523,061

(単位 千円)

主 な 増 減 及 び 主 要 事 務 事 業 の 内 容	
放射線物質対策事業費	182,992
保管灰処理業務経費	180,311
（うち債務負担行為分 170,782）	
その他経費	2,681
廃棄物発電有効活用事業費	8,000
資源化処理運営事業費	552,317
資源化処理運営事業費	339,609
（うち債務負担行為分 295,134）	
廃蛍光管処理事業費	5,251
ミックスペーパー・プラスチック製容器包装資源化処理事業費	207,457
（うち債務負担行為分 167,640）	
使用済乾電池処理事業費	9,977
粗大ごみ処理費	830,373
浮島処理センター粗大ごみ処理業務経費	143,979
（債務負担行為分）	
王禅寺処理センター資源化処理施設運営事業費	640,600
（うち債務負担行為分 514,841）	
その他経費	45,794

6 環 境 費

(歳出)

款名及び 主要事務事業名	本年度予算額	前年度予算額	比較	本年度の財源内訳	
				特定財源	一般財源
				計	
				307,312	
海面埋立事業	444,402	448,370	△ 3,968	使用料及び 手数料 659 諸収入 14,342 計 15,001	429,401
廃棄物処理施設等 整備事業	3,693,867	2,431,535	1,262,332	使用料及び 手数料 391 国庫支出金 473,857 諸収入 262 市債 2,308,000 計 2,782,510	911,357
処理センター 整備事業	9,127,481	2,065,356	7,062,125	国庫支出金 2,610,204 市債 6,417,000 計 9,027,204	100,277

(単位 千円)

主 な 増 減 及 び 主 要 事 務 事 業 の 内 容

海面埋立事業費	444,402
浮島海面埋立事業運営業務委託料ほか (うち債務負担行為分 421,270)	
廃棄物処理施設等整備事業費	477,609
廃棄物処理施設整備費	413,655
その他経費	63,954
廃棄物処理施設基幹的施設整備事業費	3,216,258
浮島処理センター基幹的施設整備事業費 (うち債務負担行為分 2,751,716)	
橘処理センター整備事業費	8,994,982
橘処理センター建設工事ほか (うち債務負担行為分 8,988,430)	
堤根処理センター整備事業費	128,499
環境影響評価及び環境現況調査業務委託料ほか (うち債務負担行為分 123,293)	

6 環 境 費

(歳出)

款名及び 主要事務事業名	本年度予算額	前年度予算額	比較	本年度の財源内訳	
				特定財源	一般財源
入江崎 クリーンセンター 整備事業	78,953	2,135,840	△ 2,056,887	市債 45,000	33,953

(単位 千円)

主 な 増 減 及 び 主 要 事 務 事 業 の 内 容

余熱利用施設整備調査事業費 4,000
要求水準書作成及び事業者選定手続支援業務委託料ほか
(期間 令和3～5年度 執行見込額 40,000の一部を含む)

入江崎クリーンセンター整備事業費 78,953
建設工事発注仕様書作成等支援業務委託料ほか
(期間 令和3～5年度 執行見込額 41,500の一部を含む)

6 環 境 費

(歳出)

款名及び 主要事務事業名	本年度予算額	前年度予算額	比較	本年度の財源内訳	
				特定財源	一般財源
7 経済労働費	33,078,820	22,907,573	10,171,247	29,377,405	3,701,415
産業政策事業	23,441	23,159	282	財産収入 1 諸収入 15,000 計 15,001	8,440
国際経済 交流事業	37,105	39,151	△ 2,046	-	37,105
消費生活 対策事業	77,510	73,443	4,067	県支出金 3,126 諸収入 100 計 3,226	74,284
地方消費者行政 活性化事業	13,262	13,743	△ 481	県支出金 13,262	-

(単位 千円)

主 な 増 減 及 び 主 要 事 務 事 業 の 内 容	
主な増減	
産業育成推進事業費の増	96,080
中小企業融資事業費の増	7,500,000
信用保証等促進事業費の増	2,482,016
農用地活性化事業費の減	△ 20,397
農業技術支援事業費の増	32,409
労働福祉事業費の増	85,537
産業政策研究事業費	5,324
川崎市産業実態調査及び産業振興プラン策定事業費	4,524
その他経費	800
科学技術基盤強化事業費	4,117
コンベンション施設事業費	14,000
国際経済推進事業費	37,105
国際産業交流推進事業費	5,485
○グローバル展開促進事業費	5,000
国際ビジネス交流支援施設運営事業費	26,620
(期間 令和3～5年度 執行見込額 79,860の一部)	
消費者自立支援推進事業費	621
消費者啓発育成事業費	4,672
消費生活相談情報提供事業費	72,217
地方消費者行政活性化事業費	13,262

7 経済労働費

(歳出)

款名及び 主要事務事業名	本年度予算額	前年度予算額	比較	本年度の財源内訳	
				特定財源	一般財源
商業振興事業	279,131	281,356	△ 2,225	国庫支出金 3,500	275,631
観光事業	229,964	232,539	△ 2,575	国庫支出金 17,500	212,464
○流通促進事業	5,300	5,300	-	-	5,300
産業育成 推進事業	322,652	226,572	96,080	使用料及び 手数料 1 市債 38,000 計 38,001	284,651

(単位 千円)

主 な 増 減 及 び 主 要 事 務 事 業 の 内 容	
商業力強化事業費	12,979
商業ネットワーク事業費	11,436
商店街課題対応事業費	16,628
○ 地域連携事業費	35,780
商業バリューアップ事業費	1,117
○ まちづくり連動事業費	201,191
市制記念多摩川花火大会事業費	88,280
観光振興団体支援事業費	20,512
観光振興事業費	81,277
観光情報提供事業費	7,424
産業観光推進事業費	13,000
市民祭り事業費	19,600
ナイトタイムエコノミー推進事業費	35,000
その他経費	6,253
観光案内所運営費	39,895
(期間 令和3～5年度 執行見込額 97,944の一部を含む)	
販路開拓事業費	5,300
川崎工業ブランド推進事業費	4,000
操業環境整備事業費	98,358
内陸部操業環境整備事業費	97,420
(うち債務負担行為分 88,420)	
その他経費	938
先端産業立地促進事業費	174,684
(うち債務負担行為分 136,324)	
○ 環境産業振興事業費	43,661
その他経費	1,949

7 経済労働費

(歳 出)

款 名 及 び 主 要 事 務 事 業 名	本 年 度 予 算 額	前 年 度 予 算 額	比 較	本 年 度 の 財 源 内 訳	
				特 定 財 源	一 般 財 源
環 境 調 和 型 ま ち づ くり (エ コ タ ウ ン) 推 進 事 業	34,156	23,541	10,615	国 庫 支 出 金 20,000 財 産 収 入 1 計 20,001	14,155
中 小 企 業 支 援 事 業	437,107	445,680	△ 8,573	国 庫 支 出 金 76,375	360,732
産 業 振 興 会 館 事 業	168,499	166,140	2,359	使 用 料 及 び 手 数 料 5,380	163,119
か わ さ き 新 産 業 創 造 セ ン タ ー 事 業	44,791	43,386	1,405	-	44,791

(単位 千円)

主 な 増 減 及 び 主 要 事 務 事 業 の 内 容	
エコタウン推進事業費 (うち債務負担行為分 8,495)	34,156
起業化総合支援事業費	64,899
創業・知財戦略事業費	18,628
起業・創業支援拠点運営事業費	46,271
ベンチャー企業等創出促進事業費	13,647
○ 川崎市産業振興財団運営費補助金	246,408
ものづくり中小企業経営革新支援事業費	16,851
ウェルフェアイノベーション推進事業費	56,467
ウェルフェアイノベーション推進事業費	14,808
かわさき基準推進事業費	9,538
◎ ウェルテック管理運営費	1,618
◎ ウェルテック事業費	30,503
○ 事業承継・事業継続力強化支援事業費 (期間 令和3～4年度 執行見込額 13,844の一部を含む)	34,888
その他経費	3,947
産業振興会館管理運営費	168,499
産業振興会館運営費	159,954
産業振興会館施設整備費	7,506
産業振興会館施設整備費 (E S C O) (債務負担行為分)	1,039
かわさき新産業創造センター管理運営費	13,326
産学共同研究推進事業費	31,465

7 経済労働費

(歳出)

款名及び 主要事務事業名	本年度予算額	前年度予算額	比較	本年度の財源内訳	
				特定財源	一般財源
新川崎・創造の もり計画 推進事業	54,643	54,316	327	-	54,643
○中小企業 融資事業	26,520,000	19,020,000	7,500,000	諸収入 19,020,000 市債 7,500,000 計 26,520,000	-
信用保証等 促進事業	3,167,366	685,350	2,482,016	国庫支出金 2,188,838 諸収入 280,000 計 2,468,838	698,528
農林業 振興事業	53,361	49,008	4,353	県支出金 9,431 諸収入 425 計 9,856	43,505
市民交流型 農業推進事業	3,718	4,979	△ 1,261	財産収入 3,518	200
農地改良事業	12,236	12,376	△ 140	-	12,236

(単位 千円)

主 な 増 減 及 び 主 要 事 務 事 業 の 内 容	
新川崎・創造のもり推進事業費	54,643
新川崎・創造のもりセミナー開催事業費	1,339
新川崎・創造のもり第1期管理・運営事業費	52,906
その他経費	398
間接融資事業費	26,520,000
信用保証等促進支援事業費	3,167,366
信用保証等促進支援事業費	951,620
中小企業災害対策特別資金利子補給金 (債務負担行為分)	26,908
◎ 新型コロナウイルス感染症対応資金利子補給金 (うち債務負担行為分 2,167,164)	2,188,838
農業生産緑地振興事業費	1,877
園芸振興対策事業費	25,118
営農指導対策事業費	6,198
○ 農業担い手育成推進事業費	15,914
地産地消推進事業費	1,160
その他経費	3,094
市民農園事業費	3,518
体験型農園推進事業費	200
営農団地整備事業費	11,610
農業生産基盤整備事業費	626

7 経済労働費

(歳 出)

款 名 及 び 主 要 事 務 事 業 名	本 年 度 予 算 額	前 年 度 予 算 額	比 較	本 年 度 の 財 源 内 訳	
				特 定 財 源	一 般 財 源
農 用 地 活 性 化 事 業	27,307	47,704	△ 20,397	県 支 出 金 603 財 産 収 入 20 計 623	26,684
農 業 技 術 支 援 事 業	67,776	35,367	32,409	使 用 料 及 び 手 数 料 21 財 産 収 入 5,593 諸 収 入 139 市 債 34,000 計 39,753	28,023
労 働 福 祉 事 業	298,894	213,357	85,537	国 庫 支 出 金 4,251 諸 収 入 100,399 計 104,650	194,244

(単位 千円)

主 な 増 減 及 び 主 要 事 務 事 業 の 内 容	
生産緑地地区管理等業務経費	19,466
生産緑地地区指定推進事業費	2,517
特定生産緑地指定推進事業費	16,949
農業公園・交流促進型地域農業活性化事業費	5,197
農用地利用改善事業費	2,644
農業技術支援センター管理運営事業費	67,776
農業技術支援センター施設整備費	38,455
新品種・新技術普及推進事業費	300
その他経費	29,021
技能奨励事業費	12,983
技能奨励事業費	3,889
マイスター制度事業費	5,114
その他経費	3,980
勤労者福祉対策事業費	172,314
勤労者福祉対策事業費	100,929
勤労者福祉対策関係補助金	4,085
○ 中小企業働き方改革・生産性向上支援事業費	34,000
○ 中小企業働き方改革・生産性向上推進事業費	33,300
就業支援事業費	87,212

7 経済労働費

(歳出)

款名及び 主要事務事業名	本年度予算額	前年度予算額	比較	本年度の財源内訳	
				特定財源	一般財源
生活文化会館事業	51,017	48,518	2,499	使用料及び 手数料 1,331	49,686
労働会館事業	177,093	191,676	△ 14,583	使用料及び 手数料 678 市債 18,000 計 18,678	158,415

(単位 千円)

主 な 増 減 及 び 主 要 事 務 事 業 の 内 容	
○ 就業マッチング事業費 (うち債務負担行為分 43,818)	75,505
○ 若年者就業支援事業費	6,038
◎ 就職氷河期世代応援事業費	5,669
○ 多様な人材育成・活躍支援事業費	16,450
その他経費	9,935
生活文化会館管理運営費	51,017
労働会館管理運営費 (期間 令和3～4年度 執行見込額 67,930の一部を含む)	177,093

7 経済労働費

(歳 出)

款 名 及 び 主 要 事 務 事 業 名	本年度予算額	前年度予算額	比 較	本 年 度 の 財 源 内 訳	
				特定財源	一般財源
8 建設緑政費	25,374,555	44,438,502	△ 19,063,947	19,384,797	5,989,758
建設資源対策事業	17,558	17,391	167	諸 収 入 3,790	13,768
私道舗装助成事業	9,871	10,391	△ 520	-	9,871
安全施設整備事業	1,563,473	1,380,905	182,568	使用料及び 手 数 料 310,122 国庫支出金 172,000 諸 収 入 1,500 市 債 509,000 計 992,622	570,851

(単位 千円)

主 な 増 減 及 び 主 要 事 務 事 業 の 内 容		
主な増減		
道路整備事業費の減	△	1,415,390
橋りょう架設改良事業費の増		624,957
街路事業費の減	△	8,357,881
連続立体交差事業費の減	△	5,018,565
河川整備事業費の増		499,278
公園緑地施設事業費の減	△	3,959,898
多摩川施策推進事業費の減	△	1,246,177
建設発生土処理事業費		15,662
その他経費		1,896
私道舗装助成金		9,871
歩道設置事業費		190,980
市道東百合丘102号線ほか6路線	延長 570 m	
(うち債務負担行為分 115,000)		
交差点改良事業費		76,872
道路照明灯整備事業費		454,399
道路照明灯設置	140 基	181,779
道路照明灯維持		272,620
(債務負担行為分 152,755 及び		
期間 令和3～11年度 執行見込額 59,296の一部を含む)		
その他安全施設整備事業費		690,992
安全施設維持事業費		146,340
安全施設維持事業費(計画的)		452,748
その他安全施設設置事業費		91,904
通学路の安全対策、防護柵の設置ほか		
バリアフリー重点整備地区交通安全施設整備事業費		48,462

8 建設緑政費

(歳 出)

款 名 及 び 主 要 事 務 事 業 名	本年度予算額	前年度予算額	比 較	本 年 度 の 財 源 内 訳	
				特定財源	一般財源
道 路 整 備 事 業	3,392,494	4,807,884	△ 1,415,390	分担金及び 負 担 金 2,503 使用料及び 手 数 料 52,100 国庫支出金 363,100 県 支 出 金 23,400 財 産 収 入 4,441 市 債 2,648,000 計 3,093,544	298,950
橋 り よ う 架 設 改 良 事 業	2,700,923	2,075,966	624,957	分担金及び 負 担 金 320,000 国庫支出金 475,989 県 支 出 金 4,499 市 債 1,673,000	227,435

(単位 千円)

主 な 増 減 及 び 主 要 事 務 事 業 の 内 容		
道路付属物維持管理事業費		20,424
緊急渋滞対策事業費		32,500
その他経費		48,844
道路改良事業費		1,905,063
市道改良事業費		715,322
市道南幸町渡田線、麻生2号線ほか5路線		
(うち債務負担行為分 50,000)		
国県道改良事業費		999,405
国道409号、主要地方道横浜上麻生ほか4路線		
道路舗装事業費		190,336
舗装整備	面積 1,124 m ²	
側溝整備	延長 202 m	
国直轄道路事業負担金		1,400,000
道路計画調査事業費		6,967
その他経費		80,464
橋りょう整備事業費		2,674,554
橋りょう整備事業費		92,440
橋りょう補修事業費		68,658
耐震対策等橋りょう整備事業費		362,880
橋りょう長寿命化事業費		1,492,876
仮称等々力大橋整備事業費		473,700
末吉橋整備事業費		184,000
その他経費		26,369

8 建設緑政費

(歳 出)

款 名 及 び 主 要 事 務 事 業 名	本年度予算額	前年度予算額	比 較	本 年 度 の 財 源 内 訳	
				特定財源	一般財源
				計	
				2,473,488	
自 転 車 対 策 事 業	1,206,987	1,416,820	△ 209,833	使用料及び 手 数 料 160,470 国庫支出金 36,000 諸 収 入 543,079 市 債 191,000 計 930,549	276,438
街 路 事 業	5,122,611	13,480,492	△ 8,357,881	分担金及び 負 担 金 34,131 使用料及び 手 数 料 8,587 国庫支出金 1,182,350 県 支 出 金 118,748 財 産 収 入 23,056	852,739

(単位 千円)

主 な 増 減 及 び 主 要 事 務 事 業 の 内 容

自転車対策事業費	1,109,385
自転車等駐車場事業費	461,232
自転車等駐車場管理運営事業費	176,050
自転車等駐車場整備事業費	267,652
宮崎台駅周辺自転車等駐車場第2施設増設工事ほか3か所	
民間自転車等駐車場整備費補助金	10,000
その他経費	7,530
自転車等保管所事業費	122,019
放置自転車等対策事業費	353,035
(期間 令和3～4年度 執行見込額 200,656の一部を含む)	
自転車活用推進事業費	173,099
自転車通行環境整備事業費	160,000
自転車活用推進事業費	13,099
その他経費	97,602
道路改良事業費	4,870,086
都市計画道路世田谷町田線ほか9路線	
(債務負担行為分 1,038,060 及び	
期間 令和3～4年度 執行見込額 1,248,920の一部を含む)	
羽田連絡道路整備事業費	89,206
その他経費	163,319

8 建設緑政費

(歳 出)

款 名 及 び 主 要 事 務 事 業 名	本 年 度 予 算 額	前 年 度 予 算 額	比 較	本 年 度 の 財 源 内 訳	
				特 定 財 源	一 般 財 源
				市 債 2,903,000 計 4,269,872	
連続立体交差事業	1,475,816	6,494,381	△ 5,018,565	国庫支出金 539,000 市 債 729,000 計 1,268,000	207,816
広域道路対策事業	81,956	81,761	195	分担金及び 負担金 11,574	70,382
河川整備事業	3,257,894	2,758,616	499,278	分担金及び 負担金 190,017 使用料及び 手数料 21,534 国庫支出金 468,440 県支出金 445,940 財産収入 578 市 債 1,794,000	337,385

(単位 千円)

主 な 増 減 及 び 主 要 事 務 事 業 の 内 容	
連続立体交差事業費	1,439,133
京浜急行大師線連続立体交差事業費	1,402,443
J R南武線連続立体交差事業費	36,690
その他経費	36,683
川崎縦貫道路整備事業費	9,600
その他経費	72,356
河川改修事業費	3,152,298
都市基盤河川改修事業費	24,005
平瀬川支川	
準用河川改修事業費	7,931
三沢川	
五反田川放水路整備事業費	1,535,121
(債務負担行為分 731,832 並びに	
期間 令和3～5年度 執行見込額 1,904,577の一部及び	
期間 令和3～4年度 執行見込額 404,745の一部を含む)	
普通河川改修事業費	59,000
渋川	
河川維持補修事業費	1,177,305
河川維持補修事業費	210,085
河川施設維持管理推進事業費	205,000

8 建設緑政費

(歳出)

款名及び 主要事務事業名	本年度予算額	前年度予算額	比較	本年度の財源内訳	
				特定財源	一般財源
				計 2,920,509	
緑化推進事業	259,423	243,867	15,556	財産収入 20,764 寄附金 150,000 繰入金 87,469 諸収入 55 計 258,288	1,135
自然保護対策事業	758,843	750,166	8,677	国庫支出金 194,300 県支出金 100 繰入金 59,156 市債 412,000 計 665,556	93,287

(単位 千円)

主 な 増 減 及 び 主 要 事 務 事 業 の 内 容		
河川大規模補修事業費		762,220
河川施設等更新事業費		348,936
(期間 令和3～4年度 執行見込額 473,200の一部を含む)		
河川計画調査事業費		12,462
その他経費		93,134
緑政企画事業費		757
里山再生事業費		3,310
緑の基本計画改定事業費		7,001
緑化推進事業補助金		52,932
緑地保全事業、民有地緑化を含む都市緑化推進事業ほか		
屋上緑化・壁面緑化推進事業費		1,323
緑化基金積立金		150,000
緑化推進重点地区整備事業費		10,263
150万本植樹事業費		5,496
地域緑化推進事業費		3,980
臨海部緑の環境調査事業費		4,994
全国都市緑化フェア事業費		16,434
その他経費		2,933
特別緑地保全地区等指定事業費		3,000
特別緑地保全地区等用地取得事業費	10,262.04 m ²	533,686
特別緑地保全地区等整備事業費		213,854
特別緑地保全地区等整備事業費		157,683
特別緑地保全地区維持管理事業費		2,309
保全緑地育成事業費		44,550
保全緑地整備事業費		3,360
大学連携緑地管理支援事業費		1,800
里山コラボ事業費		4,152
川崎ふるさとの小径維持管理事業費		2,285

8 建設緑政費

(歳 出)

款 名 及 び 主 要 事 務 事 業 名	本 年 度 予 算 額	前 年 度 予 算 額	比 較	本 年 度 の 財 源 内 訳	
				特 定 財 源	一 般 財 源
公園緑地施設事業	887,401	4,847,299	△ 3,959,898	使用料及び 手数料 25,001 国庫支出金 100,000 財産収入 633 寄附金 35,442 繰入金 154,524 諸収入 120 市債 145,000 計 460,720	426,681

(単位 千円)

主 な 増 減 及 び 主 要 事 務 事 業 の 内 容	
ふれあいの森設置事業費	185
保全緑地管理計画策定事業費	4,994
緑地保全調査事業費	475
その他経費	364
大小公園整備事業費	154,265
大小公園整備事業費	37,230
仮称中野島三丁目公園ほか	
公園防災機能向上事業費	6,908
緑化センター運営費	44,400
緑化センター整備事業費	6,162
動物公園維持管理事業費	9,795
動物公園整備事業費	453
夢見ヶ崎動物公園魅力創出事業費	37,400
その他経費	11,917
都市緑化整備事業費	22,014
小向第5公園ほか	
富士見公園整備事業費	307,373
(期間 令和3～4年度 執行見込額 671,478の一部を含む)	
等々力緑地施設整備事業費	27,901
等々力緑地再編整備推進事業費	57,363
(期間 令和3～4年度 執行見込額 40,463の一部を含む)	
生田緑地総合管理事業費	153,131
生田緑地指定管理委託料ほか	
生田緑地施設整備事業費	21,808
菅生緑地施設整備事業費	946
公園緑地計画調整事業費	10,140
長期末整備公園緑地見直し事業費	1,902

8 建設緑政費

(歳出)

款名及び 主要事務事業名	本年度予算額	前年度予算額	比較	本年度の財源内訳	
				特定財源	一般財源
霊園事業	260,164	381,574	△ 121,410	使用料及び 手数料 203,675 諸収入 75 計 203,750	56,414
多摩川施策 推進事業	234,203	1,480,380	△ 1,246,177	使用料及び 手数料 4,002 財産収入 60 寄附金 2 諸収入 5,379 計 9,443	224,760

(単位 千円)

主 な 増 減 及 び 主 要 事 務 事 業 の 内 容	
パークマネジメント推進事業費	8,238
◎ 保全緑地利活用運営経費	5,125
その他経費	3,113
等々力陸上競技場整備基金積立金	30,633
その他経費	101,827
霊園維持管理事業費	260,164
霊園管理運営事業費	11,578
霊園指定管理事業費	220,416
緑ヶ丘霊園維持補修事業費	21,383
早野聖地公園維持補修事業費	6,787
多摩川緑地維持管理事業費	122,264
多摩川緑地維持管理事業費	99,281
多摩川緑地整備事業費	8,445
多摩川丸子橋球場維持管理事業費	7,202
その他経費	7,336
パークボール場維持管理事業費	10,941
多摩川プラン推進事業費	2,052
多摩川プラン整備事業費	65,154
多摩川エコミュージアムプラン推進事業費	10,860
多摩川サイクリングコース維持管理事業費	17,513
その他経費	5,419

8 建設緑政費

(歳出)

款名及び 主要事務事業名	本年度予算額	前年度予算額	比較	本年度の財源内訳	
				特定財源	一般財源
9 港湾費	12,344,261	10,364,782	1,979,479	12,343,509	752
港湾振興事業	20,535	40,549	△ 20,014	使用料及び 手数料 20,535	-
港湾物流 推進事業	556	1,381	△ 825	使用料及び 手数料 556	-
港湾維持 管理事業	700,314	719,555	△ 19,241	分担金及び 負担金 50,975 使用料及び 手数料 605,119 財産収入 191 諸収入 44,029 計 700,314	-
港湾振興会館 管理運営事業	323,785	205,254	118,531	使用料及び 手数料 178,440	-

(単位 千円)

主 な 増 減 及 び 主 要 事 務 事 業 の 内 容		
主な増減		
船舶新造事業費の減	△	274,398
浮島埋立事業費の減	△	77,340
港湾改良事業費の増		390,068
港湾工事負担金の増		1,900,000
海事思想普及事業費		10,377
ポートセールス事業費		2,257
友好港交流推進事業費		542
賑わい創出事業費		7,359
京浜港広域連携推進事業費		556
一般維持管理事業費		308,124
一般維持管理事業費		133,521
川崎港美化対策事業費		30,052
港湾環境維持管理事業費		34,593
港内（水域）維持管理事業費		52,273
東扇島東公園維持管理事業費		57,685
川崎港海底トンネル運営事業費		134,403
船舶維持管理費		44,711
東扇島環境改善対策事業費		14,418
その他経費		198,658
港湾振興会館管理運営事業費		323,785
港湾振興会館運営事業費		3,298
港湾振興会館管理事業費		151,314

9 港 湾 費

(歳出)

款名及び 主要事務事業名	本年度予算額	前年度予算額	比較	本年度の財源内訳	
				特定財源	一般財源
				財産収入 22,345 市債 123,000 計 323,785	
浮島埋立事業	1,221,129	1,298,469	△ 77,340	財産収入 132,512 諸収入 802,617 市債 286,000 計 1,221,129	-
港湾保安 対策事業	179,174	174,889	4,285	使用料及び 手数料 179,174	-
港湾改修事業	2,246,157	2,267,380	△ 21,223	分担金及び 負担金 1 使用料及び 手数料 262,218 国庫支出金 466,590 財産収入 46,668	-

(単位 千円)

主 な 増 減 及 び 主 要 事 務 事 業 の 内 容	
港湾振興会館施設維持補修費	22,323
港湾振興会館利用促進事業費	4,644
港湾振興会館施設改修事業費	142,206
浮島埋立事業費	1,221,129
浮島埋立事業費	1,864
浮島1期地区環境美化事業費	4,137
浮島埋立整備事業費	825,203
浮島埋立地暫定利用事業費	9,968
浮島1期地区基盤整備事業費	10,000
浮島2期地区維持管理事業費	369,957
港湾保安対策業務経費	179,174
港湾改修事業（国際戦略港湾）費	640,990
（うち債務負担行為分 148,155）	
港湾改修事業（補修）費	90,520
港湾改修事業（海底トンネル）費	222,681
臨港道路東扇島水江町線整備受託事業費	720,000
（債務負担行為分）	
臨港道路東扇島水江町線整備事業費	571,966

9 港 湾 費

(歳 出)

款 名 及 び 主 要 事 務 事 業 名	本年度予算額	前年度予算額	比 較	本 年 度 の 財 源 内 訳	
				特定財源	一般財源
				諸 収 入 720,680 市 債 750,000 計 2,246,157	
港 湾 改 良 事 業	788,143	398,075	390,068	使用料及び 手 数 料 215,440 財 産 収 入 29,703 市 債 543,000 計 788,143	-
千 鳥 町 再 整 備 事 業	21,256	42,373	△ 21,117	使用料及び 手 数 料 6,256 市 債 15,000 計 21,256	-
港 湾 工 事 負 担 金	6,000,000	4,100,000	1,900,000	使用料及び 手 数 料 120,882 県 支 出 金 13,353	752

(単位 千円)

主 な 増 減 及 び 主 要 事 務 事 業 の 内 容

港湾施設改良事業費	760,115
港湾施設維持管理計画事業費	28,028
千鳥町再整備事業費	21,256
港湾工事負担金	6,000,000
臨港道路東扇島水江町線直轄工事負担金	
(債務負担行為分 5,064,420 及び	
期間 令和3～5年度 執行見込額 3,140,000の一部を含む)	

9 港 湾 費

(歳出)

款名及び 主要事務事業名	本年度予算額	前年度予算額	比較	本年度の財源内訳	
				特定財源	一般財源
				諸収入 74,013	
				市債 5,791,000	
				計 5,999,248	

(単位 千円)

主 な 増 減 及 び 主 要 事 務 事 業 の 内 容

9 港 湾 費

(歳出)

款名及び 主要事務事業名	本年度予算額	前年度予算額	比較	本年度の財源内訳	
				特定財源	一般財源
10 まちづくり費	20,473,924	24,514,973	△ 4,041,049	17,070,028	3,403,896
まちづくり 企画事業	91,490	44,551	46,939	国庫支出金 16,418 諸収入 10,900 計 27,318	64,172
福祉のまちづくり 推進事業	106,849	57,813	49,036	諸収入 71	106,778
都市整備事業 基金積立金	203,938	135,916	68,022	財産収入 128,115 諸収入 75,823 計 203,938	-
都市計画 関連経費	100,254	40,096	60,158	使用料及び 手数料 1	72,413

(単位 千円)

主 な 増 減 及 び 主 要 事 務 事 業 の 内 容		
主な増減		
再開発事業費の減	△	513,670
登戸地区土地区画整理事業費の減	△	1,116,716
駅施設関連事業費の減	△	881,482
公共建築物長寿命化対策事業費の減	△	2,611,967
公営住宅整備事業費の増		751,025
住宅政策調査事業費		28,315
川崎駅周辺既存ストック活用促進事業費		11,000
川崎駅周辺既存ストック活用事業補助金		12,000
その他経費		5,315
木材利用促進事業費		22,245
木材利用促進事業費		12,245
木材利用促進事業補助金		10,000
拠点整備・土地利用計画策定調査事業費		40,930
福祉のまちづくり普及事業費		3,917
バリアフリー推進事業費		3,345
ホームドア等整備促進事業費 (債務負担行為分)		99,587
都市整備事業基金積立金		203,938
都市計画関連経費		55,126
(期間 令和3～4年度 執行見込額 66,152の一部)		
都市計画基本図等図化事業費		24,580

10 まちづくり費

(歳出)

款名及び 主要事務事業名	本年度予算額	前年度予算額	比較	本年度の財源内訳	
				特定財源	一般財源
				県支出金 13,781 諸収入 7,059 市債 7,000 計 27,841	
土地利用 計画経費	16,268	11,660	4,608	諸収入 23	16,245
交通計画 関連経費	67,147	249,010	△ 181,863	国庫支出金 1,620	65,527
都市景観形成 推進事業	21,682	21,769	△ 87	国庫支出金 9,261 諸収入 51 計 9,312	12,370

(単位 千円)

主 な 増 減 及 び 主 要 事 務 事 業 の 内 容	
都市施設管理等経費	7,161
都市計画道路網調査事業費	3,390
路線バス走行環境改善事業費	9,997
都市計画マスタープラン策定事業費	9,929
都市計画マスタープラン策定事業費	2,429
◎ 都市機能等調査事業費	7,500
都市計画区域関連経費	4,294
防災都市計画推進事業費	362
地域地区等計画推進調査事業費	1,683
駐車場整備・荷さばき対策費	1,431
都市交通関係調査等経費	38,762
横浜市高速鉄道3号線延伸計画推進事業費	16,892
その他経費	21,870
地域交通支援事業費	25,994
公共交通移動円滑化設備整備事業費	960
都市景観形成推進事業費	4,520
まちづくり推進事業費	17,162
防災まちづくり支援促進事業費	15,000
その他経費	2,162

10 まちづくり費

(歳出)

款名及び 主要事務事業名	本年度予算額	前年度予算額	比較	本年度の財源内訳	
				特定財源	一般財源
優良建築物等 整備事業	10,976	81,010	△ 70,034	国庫支出金 3,560	7,416
密集住宅市街地 整備促進事業	80,179	83,932	△ 3,753	国庫支出金 40,088	40,091
京急川崎駅周辺 地区市街地整備 促進事業	177,737	69,589	108,148	寄附金 1,505 繰入金 14,043 諸収入 3,328 市債 120,000 計 138,876	38,861
川崎駅東口地区 まちづくり 推進事業	3,000	3,000	-	-	3,000
再開発事業	121,951	635,621	△ 513,670	国庫支出金 25,000 財産収入 1,266 市債 22,000 計 48,266	73,685

(単位 千円)

主 な 増 減 及 び 主 要 事 務 事 業 の 内 容	
優良建築物等整備事業費	10,976
優良建築物等整備事業補助金	7,620
戸手4丁目地区整備事業費	3,356
密集住宅市街地整備促進事業費	80,179
京急川崎駅周辺地区市街地整備促進事業費	177,737
川崎駅東口地区まちづくり推進事業費	3,000
小杉駅周辺地区再開発等事業費	83,387
市街地再開発等事業費	83,048
(うち債務負担行為分 17,500)	
その他経費	339
柿生駅周辺地区再開発等事業費	35,535
鷺沼駅前地区再開発等事業費	3,029

10 まちづくり費

(歳出)

款名及び 主要事務事業名	本年度予算額	前年度予算額	比較	本年度の財源内訳	
				特定財源	一般財源
登戸地区土地 区画整理事業	6,874,284	7,991,000	△ 1,116,716	国庫支出金 1,430,129 財産収入 23,018 繰入金 761,086 諸収入 1 市債 3,866,000 計 6,080,234	794,050
駅施設 関連事業	147,638	1,029,120	△ 881,482	繰入金 79,000 市債 16,000 計 95,000	52,638
川崎駅周辺総合 整備事業	15,160	40,014	△ 24,854	使用料及び 手数料 6,600 国庫支出金 1,480 財産収入 996 諸収入 6,084	-

(単位 千円)

主 な 増 減 及 び 主 要 事 務 事 業 の 内 容

登戸地区土地区画整理事業費	6,874,284
建築物調査等委託費	491,796
(期間 令和3～5年度 執行見込額 181,161の一部を含む)	
仮設住宅等借上料	228,037
道路築造等工事費	477,862
下水道工事等負担金	29,695
建築物移転等補償費	5,632,774
事務経費等	14,120
小杉駅周辺交通機能整備事業費	105,585
新規改札口関連等経費	103,040
(うち債務負担行為分 85,040)	
その他経費	2,545
南武線駅アクセス向上等整備事業費	42,053
川崎駅周辺総合整備事業費	15,160

10 まちづくり費

(歳 出)

款 名 及 び 主 要 事 務 事 業 名	本年度予算額	前年度予算額	比 較	本年度の財源内訳	
				特定財源	一般財源
				計	
				15,160	
新百合ヶ丘駅周辺 まちづくり 推進事業	6,500	5,000	1,500	-	6,500
建築開発指導 審査事業	400,418	387,706	12,712	使用料及び 手数料 49,956 国庫支出金 176,775 県支出金 45,934 諸収入 125 計 272,790	127,628
宅地開発指導及び 規制事業	27,579	27,614	△ 35	使用料及び 手数料 2,331 国庫支出金 9,196 計 11,527	16,052
急傾斜地 崩壊対策事業	45,000	44,000	1,000	市 債 45,000	-
住宅関連施設 維持事業	10,000	-	10,000	-	10,000

(単位 千円)

主 な 増 減 及 び 主 要 事 務 事 業 の 内 容	
新百合ヶ丘駅周辺まちづくり推進事業費	6,500
建築開発指導審査事務経費	50,078
建築物総合環境性能評価事業費	288
狭あい道路対策事業費	38,047
既存建築物防災対策事業費	219,855
民間ブロック塀等撤去促進助成事業費	14,200
○ 特定建築物耐震改修等事業助成金	195,016
その他経費	10,639
木造住宅等耐震対策推進事業費	91,180
○ 木造住宅耐震改修助成金	56,641
その他経費	34,539
被災建築物応急危険度判定士養成事業費	970
宅地開発指導及び規制事業費	27,579
急傾斜地崩壊対策事業費	45,000
住宅関連施設維持管理費	10,000

10 まちづくり費

(歳出)

款名及び 主要事務事業名	本年度予算額	前年度予算額	比較	本年度の財源内訳	
				特定財源	一般財源
市営住宅 修繕維持事業	6,977,090	6,653,757	323,333	使用料及び 手数料 2,618,595 国庫支出金 2,068,532 県支出金 394 財産収入 31,510 繰入金 177,312 諸収入 6,747 市債 2,074,000 計 6,977,090	-
公営住宅 整備事業	1,927,545	1,176,520	751,025	使用料及び 手数料 100,604 国庫支出金 935,941 市債 891,000 計 1,927,545	-

(単位 千円)

主 な 増 減 及 び 主 要 事 務 事 業 の 内 容	
既設住宅改善事業費	2,177,570
(債務負担行為分 1,287,659 及び 期間 令和3～4年度 執行見込額 1,600,000の一部を含む)	
修繕維持管理事業費	4,749,067
施設維持管理事業費	50,453
公営住宅整備事業費	1,927,545
中野島住宅建設事業費 63戸 (5期・令和2～3年度事業)	719,955
(うち債務負担行為分 718,002)	
高石住宅建設事業費 40戸 (2期・令和2～3年度事業)	552,894
(うち債務負担行為分 550,857)	
初山住宅建設事業費 32戸 (3期・令和3～4年度事業)	418,166
(期間 令和3～4年度 執行見込額 857,921の一部を含む)	
公営住宅整備事業事務経費	236,530
(債務負担行為分 27,854 及び 期間 令和3～4年度 執行見込額 10,557の一部を含む)	

10 まちづくり費

(歳出)

款名及び 主要事務事業名	本年度予算額	前年度予算額	比較	本年度の財源内訳	
				特定財源	一般財源
公的賃貸住宅等 管理等推進事業	84,173	85,490	△ 1,317	国庫支出金 41,500	42,673
住宅市場 育成・活用事業	41,773	44,044	△ 2,271	国庫支出金 15,820	25,953

(単位 千円)

主 な 増 減 及 び 主 要 事 務 事 業 の 内 容	
特定優良賃貸住宅事業補助金	186
管理費等助成金	31戸
(債務負担行為分)	
高齢者向け優良賃貸住宅事業家賃補助金	83,000
家賃助成金	244戸
(債務負担行為分)	
その他経費	987
住宅・マンション支援推進事業費	34,921
マンション共用廊下等段差解消改修工事費用助成金	5,000
住情報提供事業費	10,765
住情報提供事業補助金	5,506
空き家利活用推進事業費	4,666
その他経費	8,984
民間賃貸住宅等居住支援推進事業費	6,852

10 まちづくり費

(歳出)

款名及び 主要事務事業名	本年度予算額	前年度予算額	比較	本年度の財源内訳	
				特定財源	一般財源
11 区役所費	18,442,166	17,524,926	917,240	6,468,586	11,973,580
区政事業	964,785	922,446	42,339	国庫支出金 4,487 寄附金 502 諸収入 9,609 市債 785,000 計 799,598	165,187
区役所等窓口 サービス機能 再編事業	23,731	23,938	△ 207	諸収入 5,599	18,132
道路維持補修事業 (区政総務費分)	1,385,754	1,452,328	△ 66,574	使用料及び 手数料 122,183 国庫支出金 128,500 市債 799,000	336,071

(単位 千円)

主 な 増 減 及 び 主 要 事 務 事 業 の 内 容		
主な増減		
公園緑地維持管理事業費（区政総務費分）の減	△	122,428
宮前区区づくり推進費の減	△	162,352
多摩区区づくり推進費の増		115,692
区役所戸籍事業費の増		882,812
区役所管理運営費		24,200
区役所施設整備費		900,472
区役所等庁舎整備事業費		84,809
（期間 令和3～4年度 執行見込額 16,273の一部を含む）		
生田出張所庁舎整備事業費		519,080
◎ 宮前区役所庁舎整備事業費		3,753
川崎区・支所機能再編整備事業費		93,595
区役所等特定天井対策事業費		148,745
その他経費		50,490
区役所改革推進事業費		40,113
コミュニティ形成支援事業費		3,716
○ 区におけるコミュニティ施策再構築事業費		36,397
区役所等窓口サービス機能再編推進事業費		23,731
区役所サービス向上推進事業費		1,738
行政サービス施設整備事業費		21,993
道路維持補修事業費		1,385,754
舗装道補修事業費		517,473
舗装道補修事業費（緊急対応）		1,000
駅前広場等維持補修事業費		125,418
道路維持事業費		28,000
大規模補修事業費		626,477
（期間 令和3～4年度 執行見込額 207,065の一部を含む）		

11 区役所費

(歳 出)

款 名 及 び 主 要 事 務 事 業 名	本年度予算額	前年度予算額	比 較	本年度の財源内訳	
				特定財源	一般財源
				計	
				1,049,683	
水路整備事業 (区政総務費分)	14,581	25,588	△ 11,007	使用料及び 手数料 1,725	12,856
街路樹維持 管理事業 (区政総務費分)	208,635	216,685	△ 8,050	-	208,635
公園緑地 維持管理事業 (区政総務費分)	1,423,702	1,546,130	△ 122,428	使用料及び 手数料 282,984 国庫支出金 100,000 繰入金 111,178 諸収入 28,803 市債 172,000 計 694,965	728,737
川崎区区づくり 推進事業	1,582,053	1,586,740	△ 4,687	使用料及び 手数料 136,426 財産収入 3,168	1,424,557

(単位 千円)

主 な 増 減 及 び 主 要 事 務 事 業 の 内 容	
その他道路維持補修経費	87,386
水路整備事業費	14,581
水路整備事業費	4,094
水路維持補修事業費	9,487
水路維持補修事業費（緊急対応）	1,000
街路樹維持管理事業費	208,635
街路樹維持補修事業費（緊急対応）	1,000
その他経費	207,635
公園緑地維持管理事業費	1,423,702
(債務負担行為分 33,509 及び 期間 令和3～11年度 執行見込額 59,296の一部を含む)	
区役所等管理運営費	458,793
地域資源を活かしたまちづくり事業費	21,475
地域・生涯スポーツ振興事業費	2,395
○地域資源を活かしたまちづくり事業費	8,047
○広報・広聴事業費	2,624

11 区役所費

(歳出)

款名及び 主要事務事業名	本年度予算額	前年度予算額	比較	本年度の財源内訳	
				特定財源	一般財源
				寄附金 350	
				諸収入 17,552	
				計 157,496	

(単位 千円)

主 な 増 減 及 び 主 要 事 務 事 業 の 内 容	
その他経費	8,409
区のイメージアップ環境まちづくり事業費	5,240
臨海部環境改善事業費	1,324
区の花・区の木推進事業費	2,240
その他経費	1,676
生き生きと暮らせるまちづくり事業費	4,109
○健康づくり・介護予防支援事業費	1,099
地域包括ケアシステム推進事業費	1,850
その他経費	1,160
地域における子ども・子育て支援事業費	10,338
川崎区子ども支援機関通訳・翻訳支援事業費	1,296
川崎区思春期問題対策事業費	6,085
日本語に不慣れな小中学生学習支援事業費	980
その他経費	1,977
地域防災力向上事業費	4,165
地域防災力向上事業費	3,029
川崎区危機管理対策事業費	1,136
交通安全・自転車対策事業費	4,413
自転車マナーアップ事業費	1,323
川崎区新入学児童「交通安全絵のコンクール」事業費	742
川崎区放置自転車等対策事業費	1,903
その他経費	445
地域課題対応その他事業費	2,947
区役所サービス向上事業費	1,380
区の新たな課題即応事業費	5,000
道路維持補修事業費	852,772
(うち債務負担行為分 30,000)	
街路樹維持管理事業費	61,573

11 区役所費

(歳出)

款名及び 主要事務事業名	本年度予算額	前年度予算額	比較	本年度の財源内訳	
				特定財源	一般財源
幸区区づくり 推進事業	939,802	940,912	△ 1,110	使用料及び 手数料 81,808 財産収入 5,332 寄附金 1,697 諸収入 1,942 計 90,779	849,023

(単位 千円)

主 な 増 減 及 び 主 要 事 務 事 業 の 内 容	
公園緑地維持管理事業費	149,848
区役所等管理運営費	243,566
地域資源活用事業費	22,836
御幸公園梅香事業費	10,477
地域の魅力発信事業費	1,696
その他経費	10,663
健康福祉まちづくり事業費	7,396
幸区ご近所支え愛事業費	2,834
その他経費	4,562
こども・子育てまちづくり事業費	9,565
総合的なこども支援ネットワーク事業費	2,438
こども・子育て支援事業費	3,306
○ 幸区待機児童対策事業費	1,108
その他経費	2,713
地域コミュニティ活性化事業費	5,398
○ 地域コミュニティ推進事業費	1,554
区民祭開催経費	213
その他経費	3,631
安全・安心まちづくり事業費	8,546
交通安全普及啓発事業費	1,647
幸区災害対策推進事業費	5,792
その他経費	1,107
地域課題対応その他事業費	2,321
区役所サービス向上事業費	721
区の新たな課題即応事業費	5,000
道路維持補修事業費	557,064
(うち債務負担行為分 30,000)	
水路整備事業費	17,257

11 区役所費

(歳 出)

款 名 及 び 主 要 事 務 事 業 名	本年度予算額	前年度予算額	比 較	本年度の財源内訳	
				特定財源	一般財源
中原区区づくり 推 進 事 業	1,292,602	1,218,011	74,591	分担金及び 負 担 金 200 使用料及び 手 数 料 208,963 財 産 収 入 14,568 寄 附 金 300 諸 収 入 12,809 市 債 30,000 計 266,840	1,025,762

(単位 千円)

主 な 増 減 及 び 主 要 事 務 事 業 の 内 容	
街路樹維持管理事業費	20,203
公園緑地維持管理事業費	39,929
区役所等管理運営費	238,379
地域コミュニティ活性化事業費	10,569
○ 中原区広報・広聴推進事業費	2,796
小杉駅周辺の新たなコミュニティ推進事業費	3,225
その他経費	4,548
安全・安心まちづくり事業費	5,153
○ 中原区安全・安心まちづくり推進事業費	1,516
交通安全教室開催事業費	1,232
その他経費	2,405
総合的な子ども支援事業費	9,509
中原区子育て支援推進事業費	2,384
その他経費	7,125
地域福祉活性化事業費	2,158
中原区地域包括ケアシステム推進事業費	709
その他経費	1,449
地域資源活用事業費	13,302
○ 中原スポーツまつり開催事業費	944
スポーツを通じた地域活性化推進事業費	3,118
その他経費	9,240
地域課題対応その他事業費	3,369
区役所サービス向上事業費	1,988
中原区役所混雑緩和・環境改善事業費	588
その他経費	1,400
区の新たな課題即応事業費	5,000
道路維持補修事業費	486,210
(うち債務負担行為分 30,000)	

11 区役所費

(歳出)

款名及び 主要事務事業名	本年度予算額	前年度予算額	比較	本年度の財源内訳	
				特定財源	一般財源
高津区区づくり 推進事業	980,514	890,672	89,842	使用料及び 手数料 103,797 財産収入 5,178 寄附金 150 諸収入 4,394 市債 109,000 計 222,519	757,995

(単位 千円)

主 な 増 減 及 び 主 要 事 務 事 業 の 内 容	
水路整備事業費	44,320
街路樹維持管理事業費	18,423
公園緑地維持管理事業費	454,222
区役所等管理運営費	355,523
地域資源活用事業費	12,860
二ヶ領用水久地円筒分水修景施設管理運営事業費	973
その他経費	11,887
地域コミュニティ活性化事業費	9,559
高津区地域連携スポーツ事業費	1,549
地域コミュニティ施策推進事業費	633
高津区まちづくり推進事業費	2,835
かすみ提保全活用事業費	1,287
その他経費	3,255
総合的な子ども・子育て支援事業費	3,776
すこやか・支え合いまちづくり事業費	2,367
高津区地域包括支援ネットワーク推進事業費	1,418
その他経費	949
安全・安心まちづくり事業費	10,375
交通安全の普及啓発事業費	1,350
高津区防災まちづくり推進事業費	5,662
土のうステーション設置事業費	2,016
その他経費	1,347
環境まちづくり事業費	7,570
○「エコシティたかつ」推進事業費	4,740
その他経費	2,830
地域課題対応その他事業費	7,281
区役所サービス向上事業費	1,091
区の新たな課題即応事業費	5,000

11 区役所費

(歳出)

款名及び 主要事務事業名	本年度予算額	前年度予算額	比較	本年度の財源内訳	
				特定財源	一般財源
宮前区区づくり 推進事業	836,866	999,218	△ 162,352	使用料及び 手数料 86,062 財産収入 6,682 寄附金 635 諸収入 4,993 市債 56,000 計 154,372	682,494

(単位 千円)

主 な 増 減 及 び 主 要 事 務 事 業 の 内 容	
道路維持補修事業費	413,742
(うち債務負担行為分 30,000)	
水路整備事業費	105,718
街路樹維持管理事業費	12,073
公園緑地維持管理事業費	33,579
区役所等管理運営費	288,369
地域資源活用事業費	9,172
宮前区総合情報発信事業費	1,990
その他経費	7,182
地域コミュニティ活性化事業費	13,557
まちづくり推進事業費	3,639
○みやまえご近助さん事業費	1,040
その他経費	8,878
地域の輪・健康づくり事業費	6,389
地域包括ケアシステム推進事業費	3,038
その他経費	3,351
総合的な子ども・子育て支援事業費	8,642
子育て情報発信事業費	1,309
子ども包括支援事業費	5,606
その他経費	1,727
安全・安心・快適まちづくり事業費	5,675
安全安心まちづくり推進事業費	1,766
防災意識普及啓発事業費	2,076
地域防災力向上事業費	1,292
その他経費	541
地域課題対応その他事業費	1,227
区役所サービス向上事業費	8,433
区の新たな課題即応事業費	5,000

11 区役所費

(歳出)

款名及び 主要事務事業名	本年度予算額	前年度予算額	比較	本年度の財源内訳	
				特定財源	一般財源
多摩区区づくり 推進事業	1,256,164	1,140,472	115,692	使用料及び 手数料 99,425 財産収入 3,132 寄附金 1 繰入金 109,681 諸収入 6,555 市債 197,000 計 415,794	840,370

(単位 千円)

主 な 増 減 及 び 主 要 事 務 事 業 の 内 容	
道路維持補修事業費	381,136
（うち債務負担行為分 30,000）	
水路整備事業費	37,935
街路樹維持管理事業費	27,255
公園緑地維持管理事業費	44,076
区役所等管理運営費	355,305
賑わいと魅力あるまちづくり事業費	22,874
観光振興・タウンプロモーション推進事業費	13,491
音楽による区の魅力発信・地域交流創出事業費	3,512
多摩区スポーツフェスタ事業費	1,440
登戸・向ヶ丘遊園駅周辺地区賑わい継承事業費	714
区民祭開催経費	212
◎多摩区制50周年記念事業費	1,000
その他経費	2,505
安全・安心まちづくり事業費	4,436
市民防災活動支援事業費	1,434
多摩区危機管理事業費	613
多摩区安全・安心まちづくり推進事業費	1,223
自転車利用マナーアップ促進事業費	1,020
多摩区動物愛護推進事業費	146
たまっ子を育てるまちづくり事業費	8,899
幼児の発達支援事業費	1,145
多摩区こども総合支援推進事業費	3,355
子ども・子育て支援推進事業費	467
地域子育て力向上事業費	1,591
その他経費	2,341
地域福祉・健康のまちづくり事業費	3,730
○多摩区地域包括ケアシステム推進事業費	2,717

11 区役所費

(歳出)

款名及び 主要事務事業名	本年度予算額	前年度予算額	比較	本年度の財源内訳	
				特定財源	一般財源
麻生区区づくり 推進事業	961,687	916,659	45,028	使用料及び 手数料 93,156 財産収入 12,509 寄附金 1 諸収入 3,869 市債 14,000	838,152

(単位 千円)

主 な 増 減 及 び 主 要 事 務 事 業 の 内 容	
パサージュ・たま開催事業費	102
多摩ふれあいまつり 20 周年記念実施事業費	361
その他経費	550
市民自治を進めるまちづくり事業費	12,550
多摩区・3 大学連携事業費	4,809
地域コミュニティの活性化促進事業費	1,199
磨けば光る多摩事業実施経費	1,411
市民活動支援事業費	854
多摩区コミュニティ施策区域レベル取組推進事業費	4,277
地域課題対応その他事業費	1,669
区役所サービス向上事業費	274
区の新たな課題即応事業費	5,000
道路維持補修事業費	526,520
(うち債務負担行為分 30,000)	
水路整備事業費	134,620
街路樹維持管理事業費	24,657
公園緑地維持管理事業費	155,630
区役所等管理運営費	255,174
芸術・文化のまちづくり事業費	16,044
しんゆり・芸術のまち推進事業費	5,640
その他経費	10,404
農と環境を活かしたまちづくり事業費	6,430
農と環境を活かした連携事業費	3,941
その他経費	2,489
すこやか・支え合いまちづくり事業費	3,884
地域包括ケアシステム推進事業費	1,427
その他経費	2,457
安全・安心まちづくり事業費	6,840

11 区役所費

(歳 出)

款 名 及 び 主 要 事 務 事 業 名	本年度予算額	前年度予算額	比 較	本年度の財源内訳	
				特定財源	一般財源
				計 123,535	
区役所戸籍事業	3,807,675	2,924,863	882,812	使用料及び 手 数 料 437,011 国庫支出金 1,854,152 諸 収 入 35,617 計 2,326,780	1,480,895

(単位 千円)

主 な 増 減 及 び 主 要 事 務 事 業 の 内 容	
地域防災力の向上事業費	3,960
区危機管理体制の強化	1,005
○ 地域防災力の向上	2,955
その他経費	2,880
総合的な子ども・子育て支援事業費	5,560
コミュニティづくり事業費	18,461
麻生区市民活動支援施設活用事業費	9,244
その他経費	9,217
地域課題対応その他事業費	1,097
区役所サービス向上事業費	2,514
区の新たな課題即応事業費	5,000
道路維持補修事業費	499,193
(うち債務負担行為分 30,000)	
水路整備事業費	30,760
街路樹維持管理事業費	24,422
公園緑地維持管理事業費	86,308
戸籍住民基本台帳事務費	3,676,901
戸籍住民基本台帳事務費	186,006
オペレーター業務経費	222,081
住民基本台帳ネットワークシステム管理運営費	45,733
戸籍電算化事業費	96,947
証明書交付窓口業務効率化事業費	138,282
戸籍入力事務効率化事業費	28,555
○ 個人番号制度事業費	1,902,700
区役所事務サービスシステム等改修事業費	803,953
(うち債務負担行為分 421,578)	
◎ 区民課等窓口デジタル化事業費	104,710
(期間 令和3～4年度 執行見込額 20,000の一部を含む)	

11 区役所費

(歳出)

款名及び 主要事務事業名	本年度予算額	前年度予算額	比較	本年度の財源内訳	
				特定財源	一般財源

(単位 千円)

主 な 増 減 及 び 主 要 事 務 事 業 の 内 容

コンビニ交付証明事業費	56,705
郵送請求事務センター事業費	91,229
(うち債務負担行為分 84,915)	
行政サービスコーナー管理運営費	130,774

11 区役所費

(歳 出)

款 名 及 び 主 要 事 務 事 業 名	本年度予算額	前年度予算額	比 較	本年度の財源内訳	
				特定財源	一般財源
12 消 防 費	17,325,234	17,147,744	177,490	1,784,153	15,541,081
職員研修事業	14,607	15,657	△ 1,050	-	14,607
警防活動事業	212,190	195,793	16,397	使用料及び 手数料 5,929 県支出金 979 財産収入 1 寄附金 16,241 諸収入 611 計 23,761	188,429
救急救助活動事業	173,488	119,138	54,350	県支出金 2,746 寄附金 5,443 諸収入 2,863	162,436

(単位 千円)

主 な 増 減 及 び 主 要 事 務 事 業 の 内 容		
主な増減		
職員給与費の減	△	296,939
警防活動事業費の増		16,397
救急救助活動事業費の増		54,350
航空隊管理運営事業費の増		89,992
消防施設整備事業費の増		296,777
職員研修事業費		687
救急救命士養成事業費		13,920
警防活動事業費		9,509
消防車両等管理事業費		91,722
警防活動機器等整備事業費		33,460
泡消火薬剤購入事業費		12,586
消防艇点検整備事業費		19,297
特殊車両・高度救助資器材点検整備事業費		44,127
その他経費		1,489
○ 救急活動事業費		69,940
救急車両管理事業費		10,407
メディカルコントロール活動事業費		41,993
救急用高度資器材維持管理事業費		26,152
応急手当講習事業費		8,239
その他経費		16,757

12 消 防 費

(歳出)

款名及び 主要事務事業名	本年度予算額	前年度予算額	比較	本年度の財源内訳	
				特定財源	一般財源
				計	
				11,052	
航空隊管理 運営事業	343,317	253,325	89,992	県支出金 60,000 諸収入 1,508 計 61,508	281,809
消防団事業	234,246	239,524	△ 5,278	使用料及び 手数料 39 県支出金 6,334 財産収入 108 諸収入 30,845 計 37,326	196,920
消防施設整備事業	2,114,937	1,818,160	296,777	国庫支出金 109,166 県支出金 81,789 市債 1,312,000 計 1,502,955	611,982

(単位 千円)

主 な 増 減 及 び 主 要 事 務 事 業 の 内 容		
航空隊管理運営事業費		27,242
ヘリコプター定期整備事業費		158,394
○ヘリコプター運航要員養成事業費		157,681
消防団員報酬		42,457
消防団員退職報償金		27,901
消防団員出務費用弁償		62,515
消防団関連補助金		11,090
消防団運営事業費		19,156
消防団運営事業費		4,849
消防団通信設備維持管理事業費		3,676
消防団員貸与装備品費（強化分）		10,631
消防団員貸与被服費		15,573
その他経費		55,554
救急車両等購入事業費		132,862
高規格救急自動車	4台更新	
消防車両購入事業費		449,970
消防ポンプ自動車ほか	9台更新	
○通信設備整備事業費		743,466
(期間 令和3～4年度 執行見込額 950,000の一部を含む)		
出張所改築事業費		361,759
その他経費		426,880

12 消 防 費

(歳出)

款名及び 主要事務事業名	本年度予算額	前年度予算額	比較	本年度の財源内訳	
				特定財源	一般財源
13 教育費	114,131,374	101,194,431	12,936,943	32,577,335	81,554,039
法律相談 事業	3,059	3,059	-	-	3,059
○学校運営体制 整備事業	173,079	87,346	85,733	国庫支出金 42,043	131,036
教職員募集 採用事業	10,314	10,314	-	-	10,314
キャリア在り方 生き方教育 推進事業	6,339	15,255	△ 8,916	諸収入 20	6,319
◎高校改革 推進事業	3,805	-	3,805	-	3,805
学習状況 調査事業	31,510	26,962	4,548	-	31,510
児童生徒 指導事業	191,426	174,417	17,009	国庫支出金 53,410	138,016

(単位 千円)

主 な 増 減 及 び 主 要 事 務 事 業 の 内 容	
主な増減	
G I G Aスクール構想推進事業費の増	356,970
橘樹官衙遺跡群保存整備・活用事業費の増	601,344
学校給食物資購入事業費の増	5,816,349
校舎建築事業費（義務教育施設）の減	△ 2,072,681
義務教育施設整備事業費の増	5,707,652
法律相談弁護士配置事業費	3,059
教職員事務支援員配置事業費	173,079
教職員募集採用事業費	10,314
キャリア在り方生き方教育推進事業費	6,339
高校改革推進事業費 グローバル人材育成・地域協働学習支援等	3,805
学習状況調査事業費 (債務負担行為分 30,415 及び 期間 令和3～4年度 執行見込額 31,956の一部を含む)	31,510
いじめ問題専門・調査委員会事業費	962
スクールカウンセラー配置事業費	101,671
スクールソーシャルワーカー配置事業費	18,944
共生・共育推進事業費	4,012
小学校児童安全対策事業費	6,636
児童生徒安全情報配信事業費	1,408

13 教 育 費

(歳 出)

款 名 及 び 主 要 事 務 事 業 名	本年度予算額	前年度予算額	比 較	本年度の財源内訳	
				特定財源	一般財源
夢教育21 推進事業	126,000	139,776	△ 13,776	-	126,000
教育活動サポート 事業	20,008	15,337	4,671	国庫支出金 6,206	13,802
読書のまち・ かわさき事業	53,470	45,400	8,070	-	53,470
子どもの音楽 活動推進事業	28,539	28,459	80	諸 収 入 6,600	21,939
○ 学校運営協議会 制度推進事業	3,295	3,536	△ 241	国庫支出金 189	3,106
魅力ある 高校教育の 推進事業	13,441	10,627	2,814	-	13,441
海外帰国・外国人 児童生徒等 関係事業	94,222	95,900	△ 1,678	国庫支出金 30,427	63,795
人権教育等 推進事業	8,089	-	8,089	国庫支出金 722	7,367

(単位 千円)

主 な 増 減 及 び 主 要 事 務 事 業 の 内 容	
学校安全対策推進事業費	31,655
◎ 児童生徒連絡体制整備事業費	24,030
その他経費	2,108
夢教育21推進事業費	126,000
教育活動サポーター配置事業費	20,008
読書のまち・かわさき事業費	4,301
総括学校司書配置事業費	22,160
○ 学校司書配置事業費	27,009
子どもの音楽の祭典事業費	2,746
子どものためのオーケストラ鑑賞事業費	25,178
ジュニア音楽リーダー育成事業費	615
学校運営協議会制度推進事業費	3,295
中高一貫教育推進事業費	6,875
定時制生徒自立支援事業費	4,726
その他経費	1,840
海外帰国・外国人児童生徒等関係事業費	89,290
その他経費	4,932
人権尊重教育推進事業費	3,151
多文化共生教育講師学校派遣事業費	1,281
子どもの権利学習等推進事業費	3,657

13 教 育 費

(歳出)

款名及び 主要事務事業名	本年度予算額	前年度予算額	比較	本年度の財源内訳	
				特定財源	一般財源
部活動推進 事業	136,577	98,883	37,694	国庫支出金 22,794 県支出金 335 諸収入 993 計 24,122	112,455
大学奨学金 貸付事業	17,920	17,450	470	諸収入 17,537	383
教職員等 研修事業	19,960	17,173	2,787	-	19,960
教育相談事業	88,253	71,360	16,893	-	88,253
適応指導 教室運営事業	75,044	75,643	△ 599	諸収入 261	74,783
外国語指導助手 配置事業	478,357	478,307	50	-	478,357
電話相談員 設置事業	4,427	4,435	△ 8	国庫支出金 1,475	2,952
習熟の程度 に応じた指導 推進事業	208	422	△ 214	-	208
◎ G I G Aスクール 構想推進事業	356,970	-	356,970	国庫支出金 36,582	320,388

(単位 千円)

主 な 増 減 及 び 主 要 事 務 事 業 の 内 容		
中学校・高等学校対外競技派遣事業費		17,336
中学校運動部活動事業費		26,059
高等学校運動部活動事業費		5,729
中学校・高等学校部活動等バス運行事業費		16,255
○部活動指導員事業費		65,708
地域部活動推進事業費		1,162
その他経費		4,328
大学生奨学金貸付金	39人 月額38,000円	17,784
その他経費		136
教職員等研修事業費		10,771
教職員等研修職員配置事業費		8,624
その他経費		565
教育相談職員配置事業費		86,190
その他経費		2,063
適応指導教室運営事業費		18,923
適応指導教室職員配置事業費		56,121
外国語指導助手配置事業費		478,357
24時間電話相談対応事業費		4,427
習熟の程度に応じた指導推進事業費		208
GIGAスクール構想推進事業費		356,970

13 教 育 費

(歳出)

款名及び 主要事務事業名	本年度予算額	前年度予算額	比較	本年度の財源内訳	
				特定財源	一般財源
学校運営事業	8,435,752	9,335,058	△ 899,306	使用料及び 手数料 16,428 国庫支出金 39,465 諸収入 45,742 計 101,635	8,334,117
小学校・中学校 就学援助費	1,179,326	1,134,711	44,615	国庫支出金 6,777	1,172,549
奨学金事業	58,299	58,289	10	財産収入 270 寄附金 13,920 計 14,190	44,109
特別支援学級 運営事業	86,135	46,165	39,970	-	86,135

(単位 千円)

主 な 増 減 及 び 主 要 事 務 事 業 の 内 容		
学校運営費		5,990,852
小学校	114校	3,271,261
中学校	52校	1,782,207
全日制高等学校	5校	405,797
定時制高等学校	4校	83,077
特別支援学校	4校	448,510
コンピュータ教室整備事業費（小学校、中学校、特別支援学校）		752,613
◎ G I G Aスクール構想端末整備事業費		889,470
（小学校、中学校、全日制高等学校、特別支援学校）		
普通教室等コンピュータ整備事業費（小学校、中学校）		16,255
少人数指導等推進事業費		128,313
児童支援コーディネーター専任化事業費		299,557
外国語教育推進事業費		47,534
○ 支援教育コーディネーター体制整備事業費		73,650
高等学校情報処理教育運営管理事業費		233,384
障害者就業コンサルタント配置事業費		4,124
就学援助費		1,179,326
被災児童生徒就学援助費		3,998
その他就学援助費		1,175,328
川崎市高等学校奨学金補助金		57,946
その他経費		353
◎ 特別支援学級介助・支援人材配置事業費		39,875
その他経費		46,260

13 教 育 費

(歳 出)

款 名 及 び 主 要 事 務 事 業 名	本 年 度 予 算 額	前 年 度 予 算 額	比 較	本 年 度 の 財 源 内 訳	
				特 定 財 源	一 般 財 源
○ 医 療 的 ケ ア 支 援 事 業	51,952	41,705	10,247	国 庫 支 出 金 17,148	34,804
特 別 支 援 教 育 サ ポ ー ト 事 業	93,823	71,238	22,585	国 庫 支 出 金 30,017	63,806
公 益 財 団 法 人 川 崎 市 生 涯 学 習 財 団 補 助 金	141,812	140,185	1,627	財 産 収 入 57,543	84,269
地 域 教 育 推 進 事 業	37,872	33,009	4,863	国 庫 支 出 金 5,135	32,737
川 崎 市 子 ど も 会 議 実 施 事 業	777	738	39	-	777
学 校 施 設 有 効 活 用 事 業	74,951	75,207	△ 256	使 用 料 及 び 手 数 料 6,566	68,385
○ 地 域 の 寺 子 屋 事 業	94,832	89,636	5,196	国 庫 支 出 金 31,037 諸 収 入 1,145 計 32,182	62,650
文 化 財 保 護 ・ 啓 発 事 業	29,489	11,485	18,004	国 庫 支 出 金 7,931 諸 収 入 641	20,917

(単位 千円)

主 な 増 減 及 び 主 要 事 務 事 業 の 内 容	
医療的ケア支援事業費	51,952
特別支援教育サポート事業費	93,823
公益財団法人川崎市生涯学習財団補助金	141,812
○ 地域学校協働本部推進事業費	23,317
学校支援センター事業費	3,723
民間連携推進事業費	10,832
川崎市子ども会議実施事業費	777
学校施設有効活用事業費	67,227
校庭・体育館・教室等開放経費	
学校施設有効活用整備事業費	2,636
学校図書館有効活用事業費	5,088
地域の寺子屋事業費	94,832
史跡整備管理事業費	4,077
文化財調査集録事業費	249
文化財普及・活用事業費	113
指定文化財管理奨励事業費	1,430

13 教 育 費

(歳 出)

款 名 及 び 主 要 事 務 事 業 名	本 年 度 予 算 額	前 年 度 予 算 額	比 較	本 年 度 の 財 源 内 訳	
				特 定 財 源	一 般 財 源
				計	
				8,572	
橘樹官衙遺跡群 保存整備 ・活用事業	660,509	59,165	601,344	使用料及び 手数料 50 国庫支出金 511,728 諸収入 100 市債 124,000 計 635,878	24,631
博物館運営 管理事業	257,375	250,305	7,070	使用料及び 手数料 52,560 寄附金 1,406 諸収入 2,947 計 56,913	200,462
日本民家園 施設整備事業	216,991	208,513	8,478	国庫支出金 9,257	25,576

(単位 千円)

主 な 増 減 及 び 主 要 事 務 事 業 の 内 容	
指定文化財保存修理等事業費	57
市民ミュージアム収蔵考古資料復旧事業費	21,642
その他経費	1,921
橘樹官衙遺跡群管理事業費	2,050
橘樹官衙遺跡群確認調査事業費	7,949
橘樹官衙遺跡群保存整備事業費	650,510
橘樹官衙遺跡群史跡整備経費	20,747
橘樹官衙遺跡群保存活用用地購入関係経費	622,473
その他経費	7,290
日本民家園運営管理事業費	132,852
日本民家園運営管理事業費	6,480
◎日本民家園運営基本計画策定事業費	5,000
日本民家園指定管理事業費	100,841
日本民家園設備補修事業費	20,531
青少年科学館運営管理事業費	78,471
青少年科学館運営管理事業費	11,712
青少年科学館指定管理事業費	65,859
青少年科学館50周年記念事業費	900
その他経費	46,052
日本民家園施設整備事業費	103,720
日本民家園古民家補修事業費	63,169

13 教 育 費

(歳 出)

款 名 及 び 主 要 事 務 事 業 名	本 年 度 予 算 額	前 年 度 予 算 額	比 較	本 年 度 の 財 源 内 訳	
				特 定 財 源	一 般 財 源
				寄 附 金 158	
				市 債 182,000	
				計 191,415	
学 校 保 健 ・ 安 全 管 理 事 業	145,890	81,612	64,278	国 庫 支 出 金 32,585	113,305
給 食 運 営 事 業	2,478,506	2,353,429	125,077	諸 収 入 209,227	2,269,279
中 学 校 給 食 推 進 事 業	2,874,382	2,858,754	15,628	諸 収 入 116	2,874,266
◎ 学 校 給 食 物 資 購 入 事 業	5,816,349	-	5,816,349	財 産 収 入 5,816,349	-

(単位 千円)

主 な 増 減 及 び 主 要 事 務 事 業 の 内 容	
日本民家園総合防災整備事業費 (期間 令和3～4年度 執行見込額 140,095の一部を含む)	50,102
児童生徒交通安全対策事業費	52,176
自動体外式除細動器整備事業費	77
◎感染症対策用品購入事業費	64,588
学校防災対策事業費	652
その他経費	28,397
小学校等給食運営費	2,144,021
給食運営維持管理事業費	271,495
給食設備等整備事業費	58,246
調査研究研修事業費	503
小学校等給食調理業務委託事業費	1,813,777
学校給食費公会計化事業費	334,485
学校給食費公会計化事業費	72,901
◎学校給食物資購入委託事業費	57,867
◎学校給食運営基金積立金	203,717
中学校給食推進事業費	435,708
中学校給食施設整備事業費	179,214
学校給食センター整備等事業費 (P F I) (債務負担行為分)	2,259,460
学校給食物資購入費	5,816,349

13 教 育 費

(歳出)

款名及び 主要事務事業名	本年度予算額	前年度予算額	比較	本年度の財源内訳	
				特定財源	一般財源
校舎建築事業 (義務教育施設)	2,432,593	4,505,274	△ 2,072,681	国庫支出金 259,126 市債 1,194,000 計 1,453,126	979,467

(単位 千円)

主 な 増 減 及 び 主 要 事 務 事 業 の 内 容	
校舎建築（新築）事業費	643,589
黒川地区小中学校新築事業費	304,019
（うち債務負担行為分 288,191）	
新川崎地区学校新設事業費	113,249
（期間 令和3～5年度 執行見込額 362,725の一部を含む）	
小杉駅周辺地区学校新設事業費	226,321
校舎建築（増築）事業費	1,789,004
校舎等借上事業費	148,998
児童生徒急増対策事業費	1,620,006
児童生徒急増対策事業費	239,331
（債務負担行為分 24,673 及び	
期間 令和3～6年度 執行見込額 401,910の一部を含む）	
高津小学校校舎等増築事業費	494,150
鉄筋コンクリート造 3階建 延2,241㎡	
（債務負担行為分）	
柿生小学校校舎等増築事業費	744,142
鉄筋コンクリート造 3階建 延2,946㎡	
（債務負担行為分）	
木月小学校校舎等増築事業費	20,518
坂戸小学校校舎等増築事業費	89,558
（債務負担行為分）	
◎ 新作小学校校舎等増築事業費	12,776
（期間 令和3～4年度 執行見込額 38,610の一部を含む）	
◎ 井田中学校校舎等増築事業費	12,777
◎ 宮前平中学校校舎等増築事業費	6,754
（期間 令和3～4年度 執行見込額 38,173の一部を含む）	
◎ 少人数学級（35人学級）環境整備事業費	20,000

13 教 育 費

(歳 出)

款 名 及 び 主 要 事 務 事 業 名	本 年 度 予 算 額	前 年 度 予 算 額	比 較	本 年 度 の 財 源 内 訳	
				特 定 財 源	一 般 財 源
義 務 教 育 施 設 整 備 事 業	9,513,897	3,806,245	5,707,652	国 庫 支 出 金 647,498 寄 附 金 11,665 諸 収 入 9,000 市 債 5,708,000 計 6,376,163	3,137,734
高 等 学 校 施 設 整 備 事 業	1,624,672	1,436,592	188,080	市 債 1,545,000	79,672
◎ 特 別 支 援 学 校 施 設 整 備 事 業	27,705	-	27,705	-	27,705

(単位 千円)

主 な 増 減 及 び 主 要 事 務 事 業 の 内 容	
教育環境整備事業費	453,470
学校トイレ環境整備事業費	446,163
(うち債務負担行為分 7,172)	
エコスクール推進事業費	7,307
テレビ電波受信障害防除対策事業費	390
学校施設長期保全計画推進事業費	7,137,582
学校施設長期保全計画推進事業費	6,782,625
(債務負担行為分 159,118 及び	
期間 令和3～5年度 執行見込額 817,869の一部を含む)	
学校施設長期保全計画推進関連事務経費	248,983
校舎改修調査事業費	103,450
学校施設実態調査事業費	2,524
学校防災機能整備事業費	253,510
既存教室冷房化事業費	259,105
(うち債務負担行為分 258,104)	
一般営繕費	1,326,973
補充用備品購入事業費	70,409
消防設備等改修事業費	25,543
その他経費	1,231,021
バリアフリー化推進事業費	82,867
一般営繕費	441,673
学校施設長期保全計画推進事業費	649,225
教育環境整備事業費	533,774
学校トイレ環境整備事業費	
(うち債務負担行為分 9,894)	
中央支援学校整備事業費	27,705

13 教 育 費

(歳出)

款名及び 主要事務事業名	本年度予算額	前年度予算額	比較	本年度の財源内訳	
				特定財源	一般財源
施設整備事業 (社会教育施設)	540,755	-	540,755	市債 487,000	53,755
教育文化会館 再整備事業	20,300	-	20,300	市債 18,000	2,300
宮前市民館・ 図書館再整備事業	14,894	-	14,894	-	14,894

(単位 千円)

主 な 増 減 及 び 主 要 事 務 事 業 の 内 容	
教育文化会館・市民館施設補修事業費 (債務負担行為分 57,248 及び 期間 令和3～4年度 執行見込額 164,386の一部を含む)	320,027
社会教育施設補修事業費 (期間 令和3～4年度 執行見込額 108,345の一部を含む)	162,304
その他経費	58,424
教育文化会館再整備事業費 (期間 令和3～4年度 執行見込額 67,930の一部を含む)	20,300
宮前市民館・図書館再整備事業費	14,894

13 教 育 費

(歳出)

款名及び 主要事務事業名	本年度予算額	前年度予算額	比較	本年度の財源内訳	
				特定財源	一般財源
14 公債費	71,186,572	71,470,254	△ 283,682	2,736,238	68,450,334
15 諸支出金	118,048,694	111,558,199	6,490,495	6,411,583	111,637,111
16 予備費	700,000	500,000	200,000	-	700,000
歳出合計	820,841,311	792,463,317	28,377,994	318,630,962	502,210,349

議案第30号～第42号参考資料

令和3年度川崎市特別会計予算

令和3年度特別会計予算

令和3年度 競輪事業

(歳入)

款名	本年度予算額	前年度予算額	比較
1 競輪事業収入	21,541,751	24,195,780	△ 2,654,029
2 繰入金	347,769	249,523	98,246
3 繰越金	200,000	200,000	-
歳入合計	22,089,520	24,645,303	△ 2,555,783

特別会計予算

(単位 千円)

主		な		増	減	
車券売上金の減					△	2,981,229
競輪場使用料の減					△	48,618
神奈川県川崎競馬組合配分金収入の増						490,000
受託事業収入の減					△	70,236
開催日数	12回	53日				
記念競輪	1回	4日	(ナイター開催	1回	4日)	
普通競輪	11回	49日	(ナイター開催	8回	34日)	
			(ミッドナイト開催	2回	12日)	
場外車券売場開設日数		300日				
競輪施設等整備事業基金繰入金の増						73,276
競輪事業運営基金繰入金の増						24,970

競輪事業特別会計

(歳出)

款名及び 主要事務事業名	本年度予算額	前年度予算額	比較	本年度の財源内訳	
				特定財源	繰入金
1 競輪事業費	21,118,915	24,118,384	△ 2,999,469	21,118,915	-
競輪事務事業	227,966	206,649	21,317	事業収入 178,606 基金繰入金 49,360 計 227,966	-
競輪開催事業	20,598,020	23,676,154	△ 3,078,134	事業収入 20,320,956 基金繰入金 77,064 繰越金 200,000 計 20,598,020	-
競輪場整備事業	292,929	235,581	57,348	事業収入 71,584 基金繰入金 221,345 計 292,929	-
2 諸支出金	830,001	350,001	480,000	830,001	-
3 予備費	140,604	176,918	△ 36,314	140,604	-
歳出合計	22,089,520	24,645,303	△ 2,555,783	22,089,520	-

(単位 千円)

主 な 増 減 及 び 主 要 事 務 事 業 の 内 容		
主な増減		
競輪開催事業費の減	△	3,078,134
競輪場整備事業費の増		57,348
職員給与費		177,372
競輪事務費		50,234
その他経費		360
市営競輪開催経費		5,509,287
(うち債務負担行為分 1,263,568)		
競輪事業運営基金積立金		106,874
競輪施設等整備事業基金積立金		228,759
市営競輪的中車券払戻金		14,753,100
競輪場整備営繕費		292,929
(うち債務負担行為分 10,018)		
主な増減		
一般会計繰出金の増		480,000

競輪事業特別会計

令和3年度 卸売市場事業

(歳入)

款名	本年度予算額	前年度予算額	比較
1 使用料及び手数料	807,733	805,905	1,828
2 財産収入	31,775	31,775	-
3 繰入金	326,440	380,391	△ 53,951
4 繰越金	1	1	-
5 諸収入	265,182	270,905	△ 5,723
6 市債	789,000	827,000	△ 38,000
歳入合計	2,220,131	2,315,977	△ 95,846

特別会計予算

(単位 千円)

	主	な	増	減	
市場使用料の増					3,808
施設使用料の減				△	1,980
一般会計繰入金の減				△	53,951
電気・水道料金納付金の減				△	6,338
北部市場施設整備事業債の減				△	106,000
南部市場施設整備事業債の増					68,000

卸売市場事業特別会計

(歳出)

款名及び 主要事務事業名	本年度予算額	前年度予算額	比較	本年度の財源内訳	
				特定財源	繰入金
1 卸売市場 事業費	1,776,758	1,911,356	△ 134,598	1,535,698	241,060
北部市場 施設整備事業	615,676	734,355	△ 118,679	使用料及び 手数料 74,676 市債 541,000 計 615,676	-
南部市場 施設整備事業	282,735	194,722	88,013	使用料及び 手数料 34,735 市債 248,000 計 282,735	-
2 公債費	438,373	399,621	38,752	357,993	80,380
3 予備費	5,000	5,000	-	-	5,000
歳出合計	2,220,131	2,315,977	△ 95,846	1,893,691	326,440

(単位 千円)

主 な 増 減 及 び 主 要 事 務 事 業 の 内 容		
主な増減		
職員給与費の減	△	65,263
運営管理費の減	△	38,669
施設整備費の減	△	30,666
施設維持補修費		615,676
(債務負担行為分 164,069 及び 期間 令和3～4年度 執行見込額 276,485の一部を含む)		
施設維持補修費		282,735
(期間 令和3～4年度 執行見込額 218,000の一部を含む)		
主な増減		
元金の増		38,646
利子の増		372
公債諸費の減	△	266

卸売市場事業特別会計

令和3年度 国民健康保険事業

(歳入)

款名	本年度予算額	前年度予算額	比較
1 国民健康保険料	29,317,269	29,711,796	△ 394,527
2 負担金	2	2	-
3 国庫支出金	1,664	1,664	-
4 県支出金	79,713,351	77,877,288	1,836,063
5 財産収入	22,814	18,439	4,375
6 繰入金	11,043,186	11,039,625	3,561
7 繰越金	1	1	-
8 諸収入	460,694	492,437	△ 31,743
歳入合計	120,558,981	119,141,252	1,417,729

特別会計予算

(単位 千円)

主	な	増	減	
一般被保険者保険料の減			△	392,778
退職被保険者等保険料の減			△	1,749
保険給付費等交付金（普通交付金）の増				1,688,978
保険給付費等交付金（特別交付金）の増				147,085
基金運用利子収入の増				4,375
一般会計繰入金の増				3,561
一般被保険者延滞金の増				26,303
一般被保険者第三者納付金の減			△	3,801
一般被保険者返納金の減			△	16,033
雑入の減			△	35,555

国民健康保険事業特別会計

(歳出)

款名及び 主要事務事業名	本年度予算額	前年度予算額	比較	本年度の財源内訳	
				特定財源	繰入金
1 総務費	3,067,325	2,990,170	77,155	203,419	2,863,906
2 保険給付費	78,817,039	77,146,136	1,670,903	78,534,239	282,800
一般被保険者 療養給付費	67,354,431	66,149,063	1,205,368	県支出金 67,123,262 諸収入 231,169 計 67,354,431	-
一般被保険者 高額療養費	9,872,594	9,382,662	489,932	県支出金 9,872,594	-
出産育児一時金 及び葬祭費	489,450	491,483	△ 2,033	保険料 206,650	282,800
傷病手当金	3,144	-	3,144	県支出金 3,144	-
3 国民健康保険 事業費納付金	37,535,904	37,822,908	△ 287,004	30,208,133	7,327,771
一般被保険者 医療給付費分 納付金	24,910,747	25,669,263	△ 758,516	保険料 18,468,873	5,032,338

(単位 千円)

主 な 増 減 及 び 主 要 事 務 事 業 の 内 容			
主な増減			
一般管理費の増			135,440
滞納処分費の減		△	56,878
主な増減			
一般被保険者療養給付費の増			1,205,368
一般被保険者療養費の減		△	16,096
一般被保険者高額療養費の増			489,932
一般被保険者療養給付費			67,354,431
対象被保険者数	252,000人		
年間医療費	1人当たり	365,994円	
年間受診回数	1人当たり	17.5回	
一般被保険者高額療養費			9,872,594
出産育児一時金			424,200
葬祭費			65,250
傷病手当金			3,144
主な増減			
一般被保険者医療給付費分納付金の減		△	758,516
一般被保険者後期高齢者支援金等分納付金の増			138,979
介護納付金分納付金の増			333,763
一般被保険者医療給付費分納付金			24,910,747

国民健康保険事業特別会計

(歳出)

款名及び 主要事務事業名	本年度予算額	前年度予算額	比較	本年度の財源内訳	
				特定財源	繰入金
				負担金 1 国庫支出金 1,584 県支出金 1,260,237 基金繰入金 1 諸収入 147,713 計 19,878,409	
一般被保険者後期 高齢者支援金等分 納付金	8,860,986	8,722,007	138,979	保険料 7,250,396	1,610,590
介護納付金分 納付金	3,763,431	3,429,668	333,763	保険料 3,078,699 国庫支出金 80 計 3,078,779	684,652
4 保健事業費	793,049	850,879	△ 57,830	547,190	245,859
5 諸支出金	222,849	212,719	10,130	-	222,849

(単位 千円)

主 な 増 減 及 び 主 要 事 務 事 業 の 内 容

主 な 増 減 及 び 主 要 事 務 事 業 の 内 容		
一般被保険者後期高齢者支援金等分納付金		8,860,986
介護納付金分納付金		3,763,431
主な増減		
保健施設経費の減	△	4,078
特定健康診査経費の減	△	44,800
主な増減		
国保団体連合会負担金の増		5,982

国民健康保険事業特別会計

(歳出)

款名及び 主要事務事業名	本年度予算額	前年度予算額	比較	本年度の財源内訳	
				特定財源	繰入金
6 基金積立金	22,815	18,440	4,375	22,815	-
7 予備費	100,000	100,000	-	-	100,000
歳出合計	120,558,981	119,141,252	1,417,729	109,515,796	11,043,185

(単位 千円)

主 な 増 減 及 び 主 要 事 務 事 業 の 内 容

主な増減

国民健康保険財政調整基金積立金の増

4,375

国民健康保険事業特別会計

令和3年度 母子父子寡婦福祉資金貸付事業

(歳入)

款名	本年度予算額	前年度予算額	比較
1 繰入金	16,080	15,739	341
2 繰越金	30	30	-
3 諸収入	223,003	241,322	△ 18,319
歳入合計	239,113	257,091	△ 17,978

特別会計予算

(単位 千円)

	主	な	増	減
一般会計繰入金の増				341
貸付金元利収入の減			△	18,319

母子父子寡婦福祉資金貸付事業特別会計

(歳出)

款名及び 主要事務事業名	本年度予算額	前年度予算額	比較	本年度の財源内訳	
				特定財源	繰入金
1 母子父子寡婦 福祉資金 貸付事業費	239,113	257,091	△ 17,978	223,033	16,080
事務費	16,192	15,882	310	諸収入 112	16,080
母子福祉資金 貸付金	198,209	212,994	△ 14,785	繰越金 10 諸収入 198,199 計 198,209	-
父子福祉資金 貸付金	18,194	17,817	377	繰越金 10 諸収入 18,184 計 18,194	-
寡婦福祉資金 貸付金	6,518	10,398	△ 3,880	繰越金 10 諸収入 6,508 計 6,518	-
歳出合計	239,113	257,091	△ 17,978	223,033	16,080

(単位 千円)

主 な 増 減 及 び 主 要 事 務 事 業 の 内 容		
主な増減		
母子福祉資金貸付金の減	△	14,785
寡婦福祉資金貸付金の減	△	3,880
母子父子寡婦福祉資金貸付事務費		16,192
修学資金等貸付金		198,209
修学資金・就学支度資金等 12貸付資金		
修学資金等貸付金		18,194
修学資金・就学支度資金等 12貸付資金		
修学資金等貸付金		6,518
修学資金・就学支度資金等 12貸付資金		

母子父子寡婦福祉資金貸付事業特別会計

令和3年度 後期高齢者医療事業

(歳入)

款名	本年度予算額	前年度予算額	比較
1 後期高齢者医療 保険料	14,903,894	14,943,279	△ 39,385
2 国庫支出金	16,543	1	16,542
3 繰入金	2,360,805	2,293,558	67,247
4 繰越金	2	2	-
5 諸収入	68,924	64,727	4,197
歳入合計	17,350,168	17,301,567	48,601

特別会計予算

(単位 千円)

主	な	増	減	
徴収保険料の減			△	39,385
後期高齢者医療補助金の増				16,542
事務費繰入金の増				110,136
保険基盤安定繰入金の減			△	42,889
後期高齢者医療広域連合補助金の増				7,676
後期高齢者医療広域連合委託金の減			△	2,856

後期高齢者医療事業特別会計

(歳出)

款名及び 主要事務事業名	本年度予算額	前年度予算額	比較	本年度の財源内訳	
				特定財源	繰入金
1 総務費	323,480	191,631	131,849	45,030	278,450
2 後期高齢者医療 広域連合納付金	16,980,719	17,063,005	△ 82,286	14,908,365	2,072,354
後期高齢者医療 広域連合納付金	16,980,719	17,063,005	△ 82,286	後期高齢者 医療保険料 14,903,894 繰越金 1 諸収入 4,470 計 14,908,365	2,072,354
3 諸支出金	35,969	36,931	△ 962	35,968	1
4 予備費	10,000	10,000	-	-	10,000
歳出合計	17,350,168	17,301,567	48,601	14,989,363	2,360,805

(単位 千円)

主 な 増 減 及 び 主 要 事 務 事 業 の 内 容			
主な増減			
制度案内等運営経費の増			35,330
後期高齢者医療システム事業費の増			83,328
主な増減			
保険料等納付金の減	△		39,397
保険基盤安定制度拠出金の減	△		42,889
後期高齢者医療広域連合納付金			16,980,719
被保険者数	151,416人		
主な増減			
保険料還付金の減	△		896

後期高齢者医療事業特別会計

令和3年度 公害健康被害補償事業

(歳入)

款名	本年度予算額	前年度予算額	比較
1 分担金及び負担金	26,940	28,940	△ 2,000
2 財産収入	1,560	1,685	△ 125
3 繰入金	32,425	31,618	807
4 繰越金	16,795	15,277	1,518
歳入合計	77,720	77,520	200

特別会計予算

(単位 千円)

主	な	増	減	
公害対策協力財団等拠出金の減			△	2,000
基金運用収入の減			△	125
基金繰入金の増				1,744
一般会計繰入金の減			△	937
前年度繰越金の増				1,518

公害健康被害補償事業特別会計

(歳出)

款名及び 主要事務事業名	本年度予算額	前年度予算額	比較	本年度の財源内訳	
				特定財源	繰入金
1 公害健康被害 補償事業費	77,720	77,520	200	66,088	11,632
遺族補償金 等補償事業	32,404	32,042	362	分担金及び 負担金 15,609 繰越金 16,795 計 32,404	-
医療手当等 助成事業	18,837	20,550	△ 1,713	分担金及び 負担金 9,418	9,419
公益財団法人 川崎・横浜公害 保健センター 運営費補助金	22,353	20,734	1,619	財産収入 1,560 基金繰入金 20,793 計 22,353	-
歳出合計	77,720	77,520	200	66,088	11,632

(単位 千円)

主 な 増 減 及 び 主 要 事 務 事 業 の 内 容		
主な増減		
遺族補償金等補償費の増		362
医療手当等助成費の減	△	1,713
公益財団法人川崎・横浜公害保健センター運営費補助金の増		1,619
療養の給付及び療養費、障害補償費、遺族補償金等支給事業費		32,404
医療手当の助成事業費		3,848
民営バス乗車券、市営バス乗車証交付事業費		14,989
運営費補助金		22,353

公害健康被害補償事業特別会計

令和3年度 介護保険事業

(歳入)

款名	本年度予算額	前年度予算額	比較
1 介護保険料	23,392,406	21,298,655	2,093,751
2 使用料及び手数料	33,444	31,236	2,208
3 国庫支出金	22,252,552	22,111,516	141,036
4 県支出金	14,478,046	14,228,243	249,803
5 財産収入	39,924	43,039	△ 3,115
6 支払基金交付金	26,715,905	26,556,706	159,199
7 寄附金	1	1	-
8 繰入金	16,720,560	18,309,212	△ 1,588,652
9 繰越金	1	1	-
10 諸収入	61,701	50,059	11,642
歳入合計	103,694,540	102,628,668	1,065,872

特別会計予算

(単位 千円)

	主	な	増	減	
第1号被保険者保険料の増					2,093,751
事業者指定手数料の減				△	1,542
介護サービス情報手数料の増					3,750
調整交付金の減				△	31,017
地域支援事業交付金（包括的支援事業・任意事業）の増					90,050
保険者機能強化推進交付金の減				△	29,694
保険者努力支援交付金の増					135,000
介護給付費負担金の増					200,883
地域支援事業交付金（包括的支援事業・任意事業）の増					45,028
地域支援事業交付金（介護予防・日常生活支援総合事業）の増					3,892
基金運用収入の減				△	3,115
介護給付費交付金の増					150,791
地域支援事業支援交付金の増					8,408
一般会計繰入金の増					449,388
介護保険給付費準備基金繰入金の減				△	2,038,040
納付金の増					11,614

介護保険事業特別会計

(歳出)

款名及び 主要事務事業名	本年度予算額	前年度予算額	比較	本年度の財源内訳	
				特定財源	繰入金
1 総務費	2,489,056	2,245,767	243,289	111,268	2,377,788
要介護認定経費	988,988	814,774	174,214	国庫支出金 576 諸収入 49,485 計 50,061	938,927
2 保険給付費	96,251,596	95,692,604	558,992	82,932,129	13,319,467
介護サービス費	96,251,596	95,692,604	558,992	介護保険料 22,443,164 国庫支出金 20,511,903 県支出金 13,732,618 支払基金 交付金 25,986,565 基金繰入金 257,875 諸収入 4 計 82,932,129	13,319,467

(単位 千円)

主 な 増 減 及 び 主 要 事 務 事 業 の 内 容	
主な増減	
職員給与費の増	14,855
運営管理費の増	228,064
認定審査会経費	155,233
認定調査経費	833,755
主な増減	
介護サービス費の増	558,992
介護サービス費	96,165,853
居宅介護サービス等給付費	43,910,562
居宅介護支援サービス等給付費	5,102,426
地域密着型サービス等給付費	18,622,550
施設介護サービス等給付費	23,667,100
福祉用具購入給付費	121,231
住宅改修給付費	270,567
サービス利用償還金	10,000
高額介護サービス費	2,478,253
高額医療合算介護サービス費	351,098
特定入所者介護サービス費	1,632,066
審査支払手数料	85,743

介護保険事業特別会計

(歳出)

款名及び 主要事務事業名	本年度予算額	前年度予算額	比較	本年度の財源内訳	
				特定財源	繰入金
3 財政安定化 基金拠出金	1	1	-	1	-
4 地域支援事業費	4,824,058	4,557,555	266,503	4,078,630	745,428
包括的支援事業	1,960,261	1,792,399	167,862	介護保険料 315,288 国庫支出金 888,726 県支出金 376,863 諸収入 2,521 計 1,583,398	376,863
任意事業	162,323	95,005	67,318	介護保険料 36,949 国庫支出金 61,824 県支出金 30,911 諸収入 1,728 計 131,412	30,911

(単位 千円)

主 な 増 減 及 び 主 要 事 務 事 業 の 内 容	
主な増減	
包括的支援事業費の増	167,862
任意事業費の増	67,318
介護予防・日常生活支援総合事業費の増	31,323
地域包括支援センター運営費	1,828,900
地域包括支援センター運営費	1,613,382
(期間 令和3～5年度 執行見込額 4,802,859の一部及び	
期間 令和3～7年度 執行見込額 19,790の一部を含む)	
地域ケア会議推進事業費	215,518
(期間 令和3～5年度 執行見込額 611,196の一部を含む)	
在宅医療連携推進事業費	21,873
認知症施策推進事業費	6,753
地域支え合い推進事業費	102,735
(期間 令和3～5年度 執行見込額 252,000の一部を含む)	
介護給付等費用適正化事業費	61,341
家族介護支援事業費	9,041
その他の事業費	91,941
◎ 認知症対応型共同生活介護家賃等助成事業費	15,540
その他経費	76,401

介護保険事業特別会計

(歳出)

款名及び 主要事務事業名	本年度予算額	前年度予算額	比較	本年度の財源内訳	
				特定財源	繰入金
介護予防・ 日常生活支援 総合事業	2,701,474	2,670,151	31,323	介護保険料 545,140 国庫支出金 751,490 県支出金 337,654 支払基金 交付金 729,340 諸収入 196 計 2,363,820	337,654
5 諸支出金	69,904	69,701	203	69,903	1
6 基金積立金	39,925	43,040	△ 3,115	39,925	-
7 予備費	20,000	20,000	-	-	20,000
歳出合計	103,694,540	102,628,668	1,065,872	87,231,856	16,462,684

(単位 千円)

主 な 増 減 及 び 主 要 事 務 事 業 の 内 容		
介護予防・生活支援サービス事業費		2,370,489
一般介護予防事業費		330,985
介護予防教室等実施事業費		103,917
(期間 令和3～5年度 執行見込額 260,637の一部を含む)		
総合事業普及啓発事業費		32,749
(期間 令和3～5年度 執行見込額 41,838の一部を含む)		
◎地域リハビリテーション支援事業費		99,401
(期間 令和3～5年度 執行見込額 319,800の一部を含む)		
その他経費		94,918
主な増減		
保険料還付金の減	△	17,835
一般会計繰出金の増		18,038
主な増減		
介護保険給付費準備基金積立金の減	△	3,115

介護保険事業特別会計

令和3年度 港湾整備事業

(歳入)

款名	本年度予算額	前年度予算額	比較
1 使用料及び手数料	461,526	494,900	△ 33,374
2 県支出金	565	560	5
3 財産収入	1,106,916	1,120,552	△ 13,636
4 繰入金	1,247,601	3,077,331	△ 1,829,730
5 繰越金	1	1	-
6 諸収入	323,019	296,338	26,681
7 市債	700,000	896,000	△ 196,000
歳入合計	3,839,628	5,885,682	△ 2,046,054

特別会計予算

(単位 千円)

	主	な	増	減	
上屋使用料の減				△	6,793
ふ頭用地使用料の減				△	31,098
港湾整備事業費委託金の増					5
基金運用収入の減				△	13,348
港湾整備事業基金繰入金の減				△	1,829,730
指定管理納付金の増					17,178
港湾整備事業債の減				△	196,000

港湾整備事業特別会計

(歳 出)

款 名 及 び 主 要 事 務 事 業 名	本年度予算額	前年度予算額	比 較	本年度の財源内訳	
				特定財源	繰入金
1 港湾整備 事業費	2,884,531	4,997,144	△ 2,112,613	2,884,531	-
港湾物流 推進事業	170,556	171,381	△ 825	諸収入 170,556	-
港湾保安 対策事業	79,917	77,224	2,693	財産収入 79,917	-
東 扇 島 コンテナ事業	1,796,313	1,674,748	121,565	使用料及び 手数料 122,522 財産収入 351,354 基金繰入金 552,595 諸収入 69,842 市 債 700,000 計 1,796,313	-
東 扇 島 施設事業	9,791	55,626	△ 45,835	使用料及び 手数料 9,791	-

(単位 千円)

主 な 増 減 及 び 主 要 事 務 事 業 の 内 容	
主な増減	
東扇島コンテナ事業費の増	121,565
東扇島土地造成事業費の減	△ 2,191,256
京浜港広域連携推進事業費	170,556
港湾保安対策業務経費	79,917
○ 東扇島コンテナターミナル整備費	1,581,335
(債務負担行為分 323,471 及び 期間 令和3～4年度 執行見込額 1,941,360の一部を含む)	
東扇島コンテナ事業推進費	16,120
東扇島コンテナターミナル管理運営費	198,858
東扇島施設管理事業費	9,791

港湾整備事業特別会計

(歳出)

款名及び 主要事務事業名	本年度予算額	前年度予算額	比較	本年度の財源内訳	
				特定財源	繰入金
東扇島 土地造成事業	695,066	2,886,322	△ 2,191,256	基金繰入金 695,006 諸収入 60 計 695,066	-
2 諸支出金	767,486	710,535	56,951	767,486	-
港湾整備事業 基金積立金	72,702	86,132	△ 13,430	財産収入 43,101 繰越金 1 諸収入 29,600 計 72,702	-
一般会計繰出金	694,784	624,403	70,381	使用料及び 手数料 75,082 財産収入 619,702 計 694,784	-

(単位 千円)

主 な 増 減 及 び 主 要 事 務 事 業 の 内 容		
東扇島土地造成事業費		695,066
東扇島土地造成事業費		575,081
(期間 令和3～4年度 執行見込額 1,310,700の一部を含む)		
東扇島土地造成関連事業費		119,985
主な増減		
港湾整備事業基金積立金の減	△	13,430
一般会計繰出金の増		70,381
港湾整備事業基金積立金		72,702
一般会計繰出金		694,784

港湾整備事業特別会計

(歳出)

款名及び 主要事務事業名	本年度予算額	前年度予算額	比較	本年度の財源内訳	
				特定財源	繰入金
3 公債費	186,611	177,003	9,608	186,611	-
4 予備費	1,000	1,000	-	1,000	-
歳出合計	3,839,628	5,885,682	△ 2,046,054	3,839,628	-

(単位 千円)

主 な 増 減 及 び 主 要 事 務 事 業 の 内 容

主な増減

元金の増		1,962
利子の増		9,142
公債諸費の減	△	1,496

港湾整備事業特別会計

令和3年度 勤労者福祉共済事業

(歳入)

款名	本年度予算額	前年度予算額	比較
1 共済掛金収入	73,365	74,480	△ 1,115
2 財産収入	714	765	△ 51
3 繰入金	29,393	27,522	1,871
4 繰越金	100	100	-
5 諸収入	6,914	7,096	△ 182
歳入合計	110,486	109,963	523

特別会計予算

(単位 千円)

主	な	増	減	
会員数の減に伴う共済掛金収入の減			△	1,115
勤労者福祉共済事業基金利子収入の減			△	51
一般会計繰入金の増				1,009
雑入の減			△	226

勤労者福祉共済事業特別会計

(歳出)

款名及び 主要事務事業名	本年度予算額	前年度予算額	比較	本年度の財源内訳	
				特定財源	繰入金
1 勤労者福祉 共済事業費	109,486	108,963	523	86,402	23,084
給付事業	26,301	26,966	△ 665	共済掛金収入 19,892 基金繰入金 6,309 繰越金 100 計 26,301	-
厚生事業	48,374	48,374	-	共済掛金収入 48,140	234
貸付事業	5,000	5,000	-	諸収入 5,000	-
2 予備費	1,000	1,000	-	1,000	-
歳出合計	110,486	109,963	523	87,402	23,084

令和3年度 墓地整備事業

(歳入)

款名	本年度予算額	前年度予算額	比較
1 使用料及び手数料	372,515	384,077	△ 11,562
2 財産収入	2,745	1,821	924
3 繰入金	132,242	1	132,241
4 繰越金	1	1	-
5 諸収入	1	1	-
歳入合計	507,504	385,901	121,603

特別会計予算

(単位 千円)

主	な	増	減	
緑ヶ丘霊園墓地使用料の増				156,500
早野聖地公園墓地使用料の減			△	168,126
墓地整備事業基金利子収入の増				924
墓地整備事業基金繰入金の増				132,241

墓地整備事業特別会計

(歳出)

款名及び 主要事務事業名	本年度予算額	前年度予算額	比較	本年度の財源内訳	
				特定財源	繰入金
1 墓地整備事業費	476,219	355,611	120,608	476,219	-
緑ヶ丘霊園 整備事業	55,951	110,492	△ 54,541	使用料及び 手数料 55,951	-
早野聖地公園 整備事業	417,522	238,846	178,676	使用料及び 手数料 285,280 基金繰入金 132,242 計 417,522	-
墓地整備事業 基金積立金	2,746	6,273	△ 3,527	財産収入 2,745 繰越金 1 計 2,746	-
2 公債費	21,285	20,290	995	21,285	-
3 予備費	10,000	10,000	-	10,000	-
歳出合計	507,504	385,901	121,603	507,504	-

(単位 千円)

主 な 増 減 及 び 主 要 事 務 事 業 の 内 容		
主な増減		
緑ヶ丘霊園整備事業費の減	△	54,541
早野聖地公園整備事業費の増		178,676
緑ヶ丘霊園整備事業費		
緑ヶ丘霊園墓地整備事業費	小区画一般墓所 414か所	53,359
その他経費		2,592
早野聖地公園墓地整備事業費		
墓地整備事業費		417,522
その他経費		411,344
		6,178
墓地整備事業基金積立金		
		2,746
主な増減		
公債諸費の増		785

墓地整備事業特別会計

令和3年度 生田緑地ゴルフ場事業

(歳入)

款名	本年度予算額	前年度予算額	比較
1 繰越金	20,900	29,976	△ 9,076
2 諸収入	390,094	390,094	-
3 市債	101,000	56,000	45,000
歳入合計	511,994	476,070	35,924

(歳出)

款名及び 主要事務事業名	本年度予算額	前年度予算額	比較	本年度の財源内訳	
				特定財源	繰入金
1 ゴルフ場事業費	145,956	131,723	14,233	145,956	-
生田緑地ゴルフ場 管理事業	145,956	131,723	14,233	諸収入 44,956 市債 101,000 計 145,956	-
2 公債費	39,539	33,494	6,045	39,539	-
3 諸支出金	300,615	299,105	1,510	300,615	-
4 予備費	25,884	11,748	14,136	25,884	-
歳出合計	511,994	476,070	35,924	511,994	-

特別会計予算

(単位 千円)

主	な	増	減
前年度繰越金の減			△ 9,076
生田緑地ゴルフ場整備事業債の増			45,000

(単位 千円)

主 な 増 減 及 び 主 要 事 務 事 業 の 内 容	
主な増減	
生田緑地ゴルフ場管理経費の増	1,067
生田緑地ゴルフ場整備事業費の増	13,166
生田緑地ゴルフ場管理経費	33,628
生田緑地ゴルフ場整備事業費	112,328
施設補修工事費	106,212
その他経費	6,116
主な増減	
元金の増	5,600
利子の増	275
主な増減	
一般会計繰出金の増	1,510

生田緑地ゴルフ場事業特別会計

令和3年度 公共用地先行取得等事業

(歳入)

款名	本年度予算額	前年度予算額	比較
1 使用料及び手数料	1	1	-
2 財産収入	150	156	△ 6
3 繰入金	503,895	496,844	7,051
4 繰越金	1	1	-
5 諸収入	727	664	63
6 市債	1,100,000	1,100,000	-
歳入合計	1,604,774	1,597,666	7,108

特別会計予算

(単位 千円)

主	な	増	減
基金運用収入の減			△ 6
一般会計繰入金の増			7,051
納付金の増			63

公共用地先行取得等事業特別会計

(歳出)

款名及び 主要事務事業名	本年度予算額	前年度予算額	比較	本年度の財源内訳	
				特定財源	繰入金
1 公共用地先行 取得等事業費	1,413,206	1,406,098	7,108	1,100,879	312,327
用地取得事業	1,107,760	1,107,760	-	繰越金 1 市債 1,100,000 計 1,100,001	7,759
2 公債費	11,842	11,842	-	-	11,842
3 諸支出金	174,726	174,726	-	174,726	-
4 予備費	5,000	5,000	-	-	5,000
歳出合計	1,604,774	1,597,666	7,108	1,275,605	329,169

(単位 千円)

主 な 増 減 及 び 主 要 事 務 事 業 の 内 容

主な増減

土地開発基金積立金の増

7,158

公共用地先行取得事業費

1,107,760

公共用地先行取得等事業特別会計

令和3年度 公債管理

(歳入)

款名	本年度予算額	前年度予算額	比較
1 財産収入	1,889,919	1,780,530	109,389
2 繰入金	159,650,140	167,432,417	△ 7,782,277
3 繰越金	1	1	-
4 市債	33,694,000	41,865,000	△ 8,171,000
歳入合計	195,234,060	211,077,948	△ 15,843,888

特別会計予算

(単位 千円)

主	な	増	減
減債基金利子収入の増			109,389
減債基金繰入金の減		△	11,181,678
一般会計繰入金の減		△	292,189
病院事業会計繰入金の減		△	59,821
下水道事業会計繰入金の増			3,448,918
自動車運送事業会計繰入金の増			249,876
借換債の減		△	8,171,000

公債管理特別会計

(歳出)

款名及び 主要事務事業名	本年度予算額	前年度予算額	比較	本年度の財源内訳	
				特定財源	繰入金
1 公債費	192,175,208	208,769,990	△ 16,594,782	69,617,805	122,557,403
元金	128,134,202	143,776,170	△ 15,641,968	基金繰入金 34,033,885 市債 33,694,000 計 67,727,885	60,406,317
利子	14,534,668	16,267,442	△ 1,732,774	-	14,534,668
公債発行償還経費	489,279	466,317	22,962	-	489,279
公債管理経費	7,601	8,166	△ 565	繰越金 1	7,600
減債基金積立金	49,009,458	48,251,895	757,563	財産収入 1,889,919	47,119,539

(歳出)

款名及び 主要事務事業名	本年度予算額	前年度予算額	比較	本年度の財源内訳	
				特定財源	繰入金
2 諸支出金	3,056,852	2,305,958	750,894	3,056,852	-
一般会計繰出金	1,800,000	1,700,000	100,000	基金繰入金 1,800,000	-
下水道事業 会計繰出金	1,256,852	605,958	650,894	基金繰入金 1,256,852	-
3 予備費	2,000	2,000	-	-	2,000
歳出合計	195,234,060	211,077,948	△ 15,843,888	72,674,657	122,559,403

(単位 千円)

主 な 増 減 及 び 主 要 事 務 事 業 の 内 容

主な増減

一般会計繰出金の増	100,000
下水道事業会計繰出金の増	650,894

公債管理特別会計

議案第43号～第47号参考資料

令和3年度川崎市企業会計予算

令和3年度企業会計予算

令和3年度 病院事業

(収益的収入)

款名	本年度予定額	前年度予算額	比較
1 病院事業収益	35,260,389	36,531,780	△ 1,271,391

(収益的支出)

款名及び 主な業務名	本年度予定額	前年度予算額	比較	本年度の財源内訳	
				特定財源	繰入金
1 病院事業費用	36,244,906	35,213,013	1,031,893	30,294,521	5,950,385

(資本的収入)

款名	本年度予定額	前年度予算額	比較
1 病院事業資本的収入	6,872,946	4,336,248	2,536,698

(資本的支出)

款名及び 主な事業名	本年度予定額	前年度予算額	比較	本年度の財源内訳	
				特定財源	繰入金
1 病院事業 資本的支出	8,751,420	6,317,871	2,433,549	6,741,795	2,009,625
建設改良事業	5,011,086	2,580,798	2,430,288	企業債 4,588,000 固定資産 売却代金 2 国庫補助金 275,317 県補助金 2 自己資金 141,165 計 5,004,486	6,600

(単位 千円)

主	な	増	減
企	業	債	・
病	院	事	業
債	の	増	
2,209,000			
補	助	金	・
国	庫	補	助
金	の	増	
275,315			
他	会	計	負
担	金	の	増
52,383			

(単位 千円)

主	な	増	減	及	び	主	な	事	業	内	容
主な増減											
病院施設整備事業費の増											1,597,749
医療器械整備事業費の増											838,300
病院施設整備事業											1,826,502
川崎病院再編整備事業費											1,748,397
(債務負担行為分 138,594 及び											
期間 令和3～4年度 執行見込額 14,410の一部を含む)											
井田病院再編整備事業費											78,105
病院施設改良事業											898,516
川崎病院 病院施設改良費											683,130
多摩病院 病院施設改良費											215,386
医療器械整備事業											2,286,068
川崎病院 医療器械等整備費											1,183,306
井田病院 医療器械等整備費											1,102,762

病院事業会計

(資本的支出)

款名及び 主な事業名	本年度予定額	前年度予算額	比較	本年度の財源内訳	
				特定財源	繰入金

(単位 千円)

主 な 増 減 及 び 主 な 事 業 内 容

資本的収入不足額に対する補てん財源

資 本 的 収 入 額 6,872,946

資 本 的 支 出 額 8,751,420

収 入 不 足 額 1,878,474

(補てん財源)

当年度分消費税及び地方消費税資本的収支調整額 29,028

過年度分及び当年度分損益勘定留保資金 1,849,446

補 て ん 財 源 計 1,878,474

病院事業会計

令和3年度 下水道事業

(収益的収入)

款名	本年度予定額	前年度予算額	比較
1 下水道事業収益	44,960,857	44,898,696	62,161

(収益的支出)

款名及び 主な業務名	本年度予定額	前年度予算額	比較	本年度の財源内訳	
				特定財源	繰入金
1 下水道事業費用	41,745,406	40,576,643	1,168,763	29,431,237	12,314,169

会計予算

(単位 千円)

主	な	増	減	
下水道使用料	中口、大口使用者の有収汚水量の減少による減		△	121,918
一般会計負担金	雨水処理負担金等の増			267,554
一般会計補助金	その他補助金の減		△	644,780
長期前受金戻入	国庫補助金戻入等の増			13,710
その他特別利益	損害賠償金の増			541,705

(単位 千円)

主		な		増		減		及		び		主		な		業		務		内		容	
主な増減																							
管きよ・ポンプ場・処理場・総係費・委託料等の増																							
595,242																							
減価償却費																							
有形固定資産減価償却費等の増																							
329,066																							
資産減耗費																							
固定資産撤去費の増																							
630,337																							
支払利息及び企業債取扱諸費																							
企業債利息の減																							
△																							
488,587																							
処理面積																							
10,716 ha																							
水洗化助成戸数																							
40 戸																							

下水道事業会計

(資本的収入)

款 名	本年度予定額	前年度予算額	比 較
1 下水道事業 資本的収入	34,493,803	35,943,177	△ 1,449,374

(資本的支出)

款 名 及 び 主 な 事 業 名	本年度予定額	前年度予算額	比 較	本年度の財源内訳	
				特定財源	繰入金
1 下水道事業 資本的支出	57,939,832	53,902,921	4,036,911	57,516,189	423,643
建設改良事業	20,292,059	20,237,379	54,680	企業債 13,862,000 国庫補助金 5,500,000 負担金 14,300 自己資金 915,759 計 20,292,059	-

(資本的支出)

款名及び 主な事業名	本年度予定額	前年度予算額	比較	本年度の財源内訳	
				特定財源	繰入金

(単位 千円)

主 な 増 減 及 び 主 な 事 業 内 容	
普及促進事業費	783,193
(債務負担行為分 52,582 及び	
期間 令和3～4年度 執行見込額 178,500の一部を含む)	
ポンプ場整備事業費	2,943,077
地震対策事業費	106,172
(債務負担行為分)	
合流改善事業費	1,479,550
(債務負担行為分 1,145,000 及び	
期間 令和3～4年度 執行見込額 620,001の一部を含む)	
老朽化対策事業費	1,357,355
(債務負担行為分 710,348 及び	
期間 令和3～4年度 執行見込額 1,283,800の一部を含む)	
水処理センター等整備事業費	8,621,374
地震対策事業費	455,830
(債務負担行為分 40,720 及び	
期間 令和3～4年度 執行見込額 131,500の一部を含む)	
浸水対策事業費	60,000
高度処理事業費	5,275,791
(債務負担行為分 4,768,481 及び	
期間 令和3～5年度 執行見込額 3,935,310の一部を含む)	
老朽化対策事業費	2,563,053
(債務負担行為分 662,640 及び	
期間 令和3～5年度 執行見込額 3,509,892の一部を含む)	
地球温暖化対策事業費	266,700
(債務負担行為分 167,000 及び	
期間 令和3～8年度 執行見込額 15,884,700の一部を含む)	
財務事務及び出納事務費	145,149
(債務負担行為分)	

下水道事業会計

(資本的支出)

款名及び 主な事業名	本年度予定額	前年度予算額	比較	本年度の財源内訳	
				特定財源	繰入金

(単位 千円)

主 な 増 減 及 び 主 な 事 業 内 容	
その他経費	1,344,393
資本的収入不足額に対する補てん財源	
資 本 的 収 入 額	34,493,803
資 本 的 支 出 額	57,939,832
<hr/>	
収 入 不 足 額	23,446,029
(補てん財源)	
当年度分消費税及び地方消費税資本的収支調整額	1,249,544
減債積立金	4,545,303
過年度分及び当年度分損益勘定留保資金	17,651,182
<hr/>	
補 て ん 財 源 計	23,446,029

下水道事業会計

令和3年度 水道事業

(収益的収入)

款名	本年度予定額	前年度予算額	比較
1 水道事業収益	35,270,595	35,504,717	△ 234,122

(収益的支出)

款名及び 主な業務名	本年度予定額	前年度予算額	比較	本年度の財源内訳	
				特定財源	繰入金
1 水道事業費用	33,772,917	33,190,262	582,655	33,565,292	207,625

会計予算

(単位 千円)

主	な	増	減	
営業収益	水道料金収入等の減		△	82,712
営業外収益	分担金等の減		△	151,113
特別利益	長期前受金戻入等の減		△	297

(単位 千円)

主	な	増	減	及	び	主	な	業	務	内	容
主な増減											
配水費											265,578
給水費											227,401
資産減耗費											259,896
支払利息及び企業債取扱諸費										△	126,992
消費税及び地方消費税										△	102,522
給水戸数											769,227 戸
年間総配水量											179,434,000 m ³
1日平均配水量											491,600 m ³

水道事業会計

(資本的収入)

款名	本年度予定額	前年度予算額	比較
1 水道事業資本的収入	5,501,437	5,676,625	△ 175,188

(資本的支出)

款名及び 主な事業 名	本年度予定額	前年度予算額	比較	本年度の財源内訳	
				特定財源	繰入金
1 水道事業 資本的支出	15,600,926	15,179,384	421,542	15,470,493	130,433
原水施設費	318,359	125,200	193,159	自己資金 318,359	-
浄水施設費	720,193	1,303,657	△ 583,464	企業債 472,000 自己資金 248,193 計 720,193	-
配水施設費	1,872,524	1,152,589	719,935	県補助金 2,000 負担金 164,480 自己資金 1,706,044 計 1,872,524	-

(単位 千円)

主	な	増	減	
建設企業債	浄水施設等充当債の減		△	166,000
県補助金	配水塔連絡管事業に対する補助金等の増			80,363
工事負担金	依頼工事の減少による減		△	86,135

(単位 千円)

主	な	増	減	及	び	主	な	事	業	内	容
主な増減											
	建設改良費										276,265
	企業債償還金										145,367
	主要施設の更新・耐震化事業費										218,500
											(うち債務負担行為分 210,764)
	その他経費										99,859
	主要施設の更新・耐震化事業費										720,193
											(債務負担行為分 676,416 及び
											期間 令和3～7年度 執行見込額 2,621,598の一部を含む)
	主要施設の更新・耐震化事業費										1,059,002
											(債務負担行為分 104,433 及び
											期間 令和3～6年度 執行見込額 5,634,310の一部を含む)
	送・配水管の更新・耐震化事業費										575,314
											(債務負担行為分 265,823 及び
											期間 令和3～4年度 執行見込額 105,968の一部を含む)
	その他経費										238,208

水道事業会計

(資本的支出)

款名及び 主な事業名	本年度予定額	前年度予算額	比較	本年度の財源内訳	
				特定財源	繰入金
建物新築改良費	879,255	94,076	785,179	自己資金 879,255	-
固定資産購入費	980,420	1,105,316	△ 124,896	固定資産 売却代金 10 自己資金 980,410 計 980,420	-
耐震管路等 整備事業	7,254,026	7,992,323	△ 738,297	企業債 4,542,000 県補助金 154,514 自己資金 2,557,512 計 7,254,026	-
川崎縦貫道路 関連施設 整備事業	68,102	43,453	24,649	企業債 36,000 自己資金 32,102 計 68,102	-

(単位 千円)

主 な 増 減 及 び 主 な 事 業 内 容	
主要施設の更新・耐震化事業費 (債務負担行為分 19,822 及び 期間 令和3～6年度 執行見込額 444,735の一部を含む) その他経費	854,503 24,752
財務事務及び出納事務費 (債務負担行為分) 水道料金及び下水道使用料徴収業務費 (うち債務負担行為分 264,759) その他経費	198,371 296,832 485,217
送・配水管の更新・耐震化事業費 (債務負担行為分 4,300,264 及び 期間 令和3～5年度 執行見込額 5,596,324の一部を含む) その他経費	6,518,331 735,695
送・配水管の更新・耐震化事業費 (うち債務負担行為分 52,438) その他経費	54,638 13,464

水道事業会計

(資本的支出)

款名及び 主な事業名	本年度予定額	前年度予算額	比較	本年度の財源内訳	
				特定財源	繰入金

(単位 千円)

主 な 増 減 及 び 主 な 事 業 内 容

資本的収入不足額に対する補てん財源

資 本 的 収 入 額 5,501,437

資 本 的 支 出 額 15,600,926

収 入 不 足 額 10,099,489

(補てん財源)

当年度分消費税及び地方消費税資本的収支調整額 1,038,824

過年度分損益勘定留保資金 9,060,665

補 て ん 財 源 計 10,099,489

水道事業会計

令和3年度 工業用水道事業

(収益的収入)

款名	本年度予定額	前年度予算額	比較
1 工業用水道事業収益	7,907,415	7,907,462	△ 47

(収益的支出)

款名及び 主な業務名	本年度予定額	前年度予算額	比較	本年度の財源内訳	
				特定財源	繰入金
1 工業用水道 事業費用	7,609,102	7,599,619	9,483	7,586,921	22,181

会計予算

(単位 千円)

主	な	増	減	
営業収益	受託工事収益の増		9,506
営業外収益	他会計補助金等の減	△	9,553

(単位 千円)

主	な	増	減	及	び	主	な	業	務	内	容
主な増減											
原水費	負担金等の増									226,114
浄水費	修繕費等の増									20,694
配水費	委託料等の増									89,788
受託工事費	工事請負費の増									43,000
減価償却費	有形固定資産減価償却費等の増									37,869
資産減耗費	固定資産撤去費等の減	△								400,073
給水事業所数						58社					78工場
年間総契約水量											188,146,550m ³
1日当たり契約水量											515,470m ³

工業用水道事業会計

(資本的收入)

款名	本年度予定額	前年度予算額	比較
1 工業用水道事業 資本的收入	276,763	359,232	△ 82,469

(資本の支出)

款名及び 主な事業名	本年度予定額	前年度予算額	比較	本年度の財源内訳	
				特定財源	繰入金
1 工業用水道事業 資本の支出	2,049,061	2,372,901	△ 323,840	1,898,308	150,753
原水施設費	183,186	125,917	57,269	自己資金 183,186	-
浄水施設費	276,990	613,316	△ 336,326	企業債 126,000 自己資金 150,990 計 276,990	-
配水施設費	736,633	636,992	99,641	自己資金 736,633	-
建物新築改良費	66,598	100,902	△ 34,304	自己資金 66,598	-

(単位 千円)

主	な	増	減	
建設企業債	浄水施設等充当債の減		△	86,000
一般会計補助金	川崎縦貫道路関連施設整備事業に係る補助金の増			3,551

(単位 千円)

主 な 増 減 及 び 主 な 事 業 内 容				
主な増減				
建設改良費	浄水施設費等の減		△	312,766
企業債償還金	企業債償還元金の減		△	11,074
工業用水道施設の整備事業費				131,336
その他経費				51,850
工業用水道施設の整備事業費				276,990
(債務負担行為分 173,175 及び 期間 令和3～7年度 執行見込額 1,437,831の一部を含む)				
工業用水道施設の整備事業費				688,530
(債務負担行為分 677,102 及び 期間 令和3～4年度 執行見込額 57,200の一部を含む)				
その他経費				48,103
工業用水道施設の整備事業費				65,297
(債務負担行為分 21,184 及び 期間 令和3～4年度 執行見込額 50,618の一部を含む)				
その他経費				1,301

工業用水道事業会計

(資本的支出)

款名及び 主な事業名	本年度予定額	前年度予算額	比較	本年度の財源内訳	
				特定財源	繰入金
固定資産購入費	104,848	203,894	△ 99,046	固定資産 売却代金 10 自己資金 104,838 計 104,848	-

(単位 千円)

主 な 増 減 及 び 主 な 事 業 内 容	
工業用水道施設の整備事業費	50,958
財務事務及び出納事務費 (債務負担行為分)	28,658
その他経費	25,232
資本的収入不足額に対する補てん財源	
資 本 的 収 入 額	276,763
資 本 的 支 出 額	2,049,061
収 入 不 足 額	1,772,298
(補てん財源)	
当年度分消費税及び地方消費税資本的収支調整額	120,394
減債積立金	675,806
過年度分損益勘定留保資金	976,098
補 て ん 財 源 計	1,772,298

工業用水道事業会計

令和3年度 自動車運送事業

(収益的収入)

款名	本年度予定額	前年度予算額	比較
1 自動車運送事業収益	9,040,577	10,100,923	△ 1,060,346

(収益的支出)

款名及び 主な業務名	本年度予定額	前年度予算額	比較	本年度の財源内訳	
				特定財源	繰入金
1 自動車運送 事業費用	10,051,896	10,546,568	△ 494,672	9,147,115	904,781
運輸安全マネジメント推進事業	16,480	17,681	△ 1,201	自己資金 16,480	-
市バスネットワーク推進事業	8,879	8,958	△ 79	自己資金 8,879	-
お客様サービス推進事業	10,465	11,472	△ 1,007	自己資金 10,465	-
バス停留所施設維持事業	6,025	6,187	△ 162	自己資金 6,025	-

会計予算

(単位 千円)

主	な	増	減	
営業収益	乗車料金収入等の減		△	963,034

(単位 千円)

主		な		増		減		及		び		主		な		業		務		内		容																					
主な増減																																											
車両保存費		車両修繕費等の減				△																23,226																					
運転費		燃料費等の減				△																335,454																					
運輸管理費		ICカード事業費等の減				△																65,672																					
減価償却費		有形固定資産減価償却費等の減				△																27,463																					
												(乗 合)												(貸 切)																			
車両数		330両												5両																													
年間走行キロ		12,028千km												23千km																													
年間輸送人員		43,201千人												175千人																													
1日平均輸送人員		118,359人												479人																													
運輸安全マネジメント推進事業費																																										16,480	
市バスネットワーク推進事業費																																										8,879	
お客様サービス推進事業費																																										10,465	
バス停留所施設維持事業費																																										6,025	

自動車運送事業会計

(収益的支出)

款名及び 主な業務名	本年度予定額	前年度予算額	比較		本年度の財源内訳	
					特定財源	繰入金
バス運行情報 提供事業	24,106	25,673	△	1,567	自己資金 24,106	-
乗務員 指導事業	770	3,547	△	2,777	自己資金 770	-
運転手 養成事業	4,177	6,983	△	2,806	自己資金 4,177	-
営業所管理 委託事業	2,320,659	2,244,423		76,236	自己資金 2,320,659	-
地域貢献 推進事業	3,841	7,348	△	3,507	自己資金 3,841	-
経営計画 推進事業	3,652	3,376		276	自己資金 3,652	-
安全衛生 管理事業	21,271	23,311	△	2,040	自己資金 21,271	-

(単位 千円)

主 な 増 減 及 び 主 な 業 務 内 容	
バス運行情報提供事業費	24,106
乗務員指導事業費	770
運転手養成事業費 大型自動車第二種免許を保有していない若年層の運転手養成に向けた 取組	4,177
営業所管理委託事業費 上平間営業所及び井田営業所の管理委託	2,320,659
地域貢献推進事業費	3,841
経営計画推進事業費	3,652
安全衛生管理事業費	21,271

自動車運送事業会計

(資本的収入)

款名	本年度予定額	前年度予算額	比較
1 自動車運送事業 資本的収入	1,011,488	1,706,686	△ 695,198

(資本的支出)

款名及び 主な事業名	本年度予定額	前年度予算額	比較	本年度の財源内訳	
				特定財源	繰入金
1 自動車運送事業 資本的支出	1,571,371	2,019,767	△ 448,396	1,420,406	150,965
運輸安全マネジメント推進事業	23,493	19,217	4,276	企業債 23,000 自己資金 493 計 23,493	-
バス停留所 施設整備事業	49,779	51,110	△ 1,331	企業債 33,000 県交付金 4,538 自己資金 12,241 計 49,779	-

(単位 千円)

主	な	増	減
企	業	債	……営業所建替整備企業債等の減
			△
			689,000

(単位 千円)

主	な	増	減	及	び	主	な	事	業	内	容							
主な増減																		
建	設	改	良	費	……	営	業	所	建	替	整	備	事	業	費	等	の	減
																		△
																		699,462
企	業	債	償	還	金	……	企	業	債	償	還	元	金	の	増			
																		233,050
ドライブレコーダー購入費等															23,493			
バス停留所施設整備事業費															49,779			
停	留	所	上	屋		8	基											
照	明	付	停	留	所	標	識											
						19	基											
二	面	式	停	留	所	標	識											
						20	基											

自動車運送事業会計

(資本的支出)

款名及び 主な事業名	本年度予定額	前年度予算額	比較	本年度の財源内訳	
				特定財源	繰入金
乗合自動車 購入費	564,080	724,042	△ 159,962	企業債 371,000 国庫補助金 35,386 一般会計 補助金 6,400 自己資金 329 計 413,115	150,965
バス運行情報 提供事業	87,565	68,412	19,153	企業債 87,000 自己資金 565 計 87,565	-
車両整備工具 購入事業	12,131	6,120	6,011	企業債 10,000 その他 資本的収入 187 自己資金 1,944 計 12,131	-

(単位 千円)

主 な 増 減 及 び 主 な 事 業 内 容		
乗合自動車購入費	16両	564,080
バス運行情報提供事業費		87,565
バスロケ改修費		44,198
その他経費		43,367
車両整備に要する工具の購入等		12,131

自動車運送事業会計

(資本的支出)

款名及び 主な事業名	本年度予定額	前年度予算額	比較	本年度の財源内訳	
				特定財源	繰入金
営業所建替 整備事業	205,041	627,532	△ 422,491	企業債 199,000 自己資金 6,041 計 205,041	-

(単位 千円)

主 な 増 減 及 び 主 な 事 業 内 容	
営業所建替整備事業費	205,041
上平間営業所の旧整備場棟解体工事ほか (債務負担行為分 194,928 及び 期間 令和3～4年度 執行見込額 361,632の一部を含む)	
資本的収入不足額に対する補てん財源	
資 本 的 収 入 額	1,011,488
資 本 的 支 出 額	1,571,371
収 入 不 足 額	559,883
(補てん財源)	
当年度分消費税及び地方消費税資本的収支調整額	95,040
過年度分及び当年度分損益勘定留保資金	△615,157
補 て ん 財 源 計	△520,117
(措 置 額)	
特別減収対策企業債	1,080,000
計	559,883

自動車運送事業会計

議案第29号～第47号参考資料

参 考 資 料

参 考 资 料

1 市 税 税 目

区 分	令和3年度		令和2年度	
	予 算 額	構 成 比	予 算 額	構 成 比
1 市 税	345,390,359	100.0%	363,407,622	100.0%
1 市 民 税	175,842,811	50.9%	190,400,267	52.4%
個 人	165,004,835	47.8%	174,298,601	48.0%
現 年 課 税 分	164,089,425	47.5%	173,499,786	47.8%
滞 納 繰 越 分	915,410	0.3%	798,815	0.2%
法 人	10,837,976	3.1%	16,101,666	4.4%
現 年 課 税 分	10,684,975	3.1%	16,091,091	4.4%
滞 納 繰 越 分	153,001	0.0%	10,575	0.0%
2 固 定 資 産 税	124,086,481	35.9%	127,567,880	35.1%
固 定 資 産 税	123,755,103	35.8%	127,242,843	35.0%
現 年 課 税 分	123,098,565	35.6%	126,979,783	34.9%
土 地	50,821,212	14.7%	50,992,603	14.0%
家 屋	52,439,548	15.2%	53,447,119	14.7%
償 却 資 産	19,837,805	5.7%	22,540,061	6.2%
滞 納 繰 越 分	656,538	0.2%	263,060	0.1%
国 有 資 産 等 所 在 市 交 付 金	331,378	0.1%	325,037	0.1%
3 軽 自 動 車 税	944,330	0.3%	884,965	0.2%
環 境 性 能 割 種 別 割	46,426	0.0%	44,466	0.0%
現 年 課 税 分	891,920	0.3%	834,733	0.2%
滞 納 繰 越 分	5,984	0.0%	5,766	0.0%
4 市 た ば こ 税	8,838,851	2.6%	8,703,981	2.4%
現 年 課 税 分	8,838,850	2.6%	8,703,980	2.4%
滞 納 繰 越 分	1	0.0%	1	0.0%
5 特 別 土 地 保 有 税	2	0.0%	2	0.0%
現 年 課 税 分	1	0.0%	1	0.0%
滞 納 繰 越 分	1	0.0%	1	0.0%
6 入 湯 税	6,533	0.0%	9,420	0.0%
現 年 課 税 分	6,532	0.0%	9,419	0.0%
滞 納 繰 越 分	1	0.0%	1	0.0%
7 事 業 所 税	9,178,098	2.7%	9,135,098	2.5%
現 年 課 税 分	9,088,092	2.7%	9,132,808	2.5%
滞 納 繰 越 分	90,006	0.0%	2,290	0.0%
8 都 市 計 画 税	26,493,253	7.6%	26,706,009	7.4%
現 年 課 税 分	26,356,251	7.6%	26,639,433	7.4%
滞 納 繰 越 分	137,002	0.0%	66,576	0.0%

別 一 覽 表

(単位 千円)

比 較		備 考
増△減額	増△減率	
△ 18,017,263	△5.0%	
△ 14,557,456	△7.6%	
△ 9,293,766	△5.3%	
△ 9,410,361	△5.4%	均 等 割 2,928,320 所 得 割 161,161,105
116,595	14.6%	
△ 5,263,690	△32.7%	
△ 5,406,116	△33.6%	均 等 割 4,100,838 法 人 税 割 6,584,137
142,426	著増	
△ 3,481,399	△2.7%	
△ 3,487,740	△2.7%	
△ 3,881,218	△3.1%	
△ 171,391	△0.3%	
△ 1,007,571	△1.9%	
△ 2,702,256	△12.0%	
393,478	149.6%	
6,341	2.0%	
59,365	6.7%	
1,960	4.4%	
57,405	6.8%	
57,187	6.9%	
218	3.8%	
134,870	1.5%	
134,870	1.5%	
-	0.0%	
-	0.0%	
-	0.0%	
-	0.0%	
△ 2,887	△30.6%	
△ 2,887	△30.7%	
-	0.0%	
43,000	0.5%	
△ 44,716	△0.5%	
87,716	著増	
△ 212,756	△0.8%	
△ 283,182	△1.1%	土 地 14,672,495 家 屋 11,683,756
70,426	105.8%	

2 市税税目別内訳表 (現年課税分)

市民税・個人

(単位 人・千円)

区 分		令和3年度 課税見込	令和2年度 課税見込(当初)	増△減	
納 税 者	調 定 見 込 者 数	846,118	848,824	△ 2,706	
	内 訳	均等割対象者数	846,118	848,824	△ 2,706
		所得割対象者数	814,656	820,697	△ 6,041
課 税 額 等	総 所 得 金 額 等	3,158,210,330	3,313,980,601	△ 155,770,271	
	所 得 控 除 額	966,146,002	975,059,675	△ 8,913,673	
	課 税 標 準 額	2,192,064,328	2,338,920,926	△ 146,856,598	
	算 定 税 額	均 等 割 額	2,960,647	2,970,944	△ 10,297
		所 得 割 額	171,340,606	181,889,706	△ 10,549,100
		税 額 控 除	△ 11,551,397	△ 10,724,457	△ 826,940
		分 離 退 職	1,028,881	972,549	56,332
		計	163,778,737	175,108,742	△ 11,330,005
	前・翌年度の調整差額	1,633,990	△ 296,113	1,930,103	
	調 定 額	均 等 割 額	2,964,758	2,966,561	△ 1,803
		所 得 割 額	162,447,969	171,846,068	△ 9,398,099
計(A)		165,412,727	174,812,629	△ 9,399,902	
収 入 見 込 率 (B)		99.2%	99.2%	—	
収 入 見 込 額 (A × B)		164,089,425	173,499,786	△ 9,410,361	

市民税・法人

(単位 千円)

区 分		令和3年度 課税見込	令和2年度 課税見込(当初)	増△減
現 年 度 分	資本金の額等 10億円以上	3,704,709	6,920,109	△ 3,215,400
	資本金の額等 5億円以上 10億円未満	94,178	134,278	△ 40,100
	資本金の額等 1億円以上 5億円未満	1,163,778	1,744,056	△ 580,278
	資本金の額等 1億円未満	1,434,667	2,858,845	△ 1,424,178
	小 計	6,397,332	11,657,288	△ 5,259,956
	均 等 割	4,079,056	4,236,050	△ 156,994
	計	10,476,388	15,893,338	△ 5,416,950
過 年 度 分	230,000	230,000	—	
合 計 (A)	10,706,388	16,123,338	△ 5,416,950	
収 入 見 込 率 (B)	99.8%	99.8%	—	
収 入 見 込 額 (A × B)	10,684,975	16,091,091	△ 5,406,116	

固定資産税・土地

(単位 千円)

区 分			令和3年度 課税見込	令和2年度 課税見込(当初)	増△減
課 税 標 準 額	農	地	27,101,501	29,641,573	△ 2,540,072
	宅	地	3,224,549,429	3,225,746,572	△ 1,197,143
	そ	他	393,014,358	400,100,430	△ 7,086,072
		計 (A)	3,644,665,288	3,655,488,575	△ 10,823,287
課税見込額 (A) × 1.4/100 (B)			51,025,314	51,176,840	△ 151,526
収入見込率 (C)			99.6%	99.6%	—
収入見込額 (B × C)			50,821,212	50,992,603	△ 171,391

固定資産税・家屋

(単位 千円)

区 分			令和3年度 課税見込	令和2年度 課税見込(当初)	増△減
課 税 標 準 額	木	造	584,741,186	615,481,709	△ 30,740,523
	非	造	3,175,983,740	3,215,962,921	△ 39,979,181
		計 (A)	3,760,724,926	3,831,444,630	△ 70,719,704
課税見込額 (A) × 1.4/100 (B)			52,650,149	53,640,224	△ 990,075
収入見込率 (C)			99.6%	99.6%	—
収入見込額 (B × C)			52,439,548	53,447,119	△ 1,007,571

固定資産税・償却資産

(単位 千円)

区 分			令和3年度 課税見込	令和2年度 課税見込(当初)	増△減				
課 税 標 準 額	市 長 決 定	個	人	20,480,526	26,877,505	△ 6,396,979			
		法	人	970,304,238	1,141,500,591	△ 171,196,353			
			計	990,784,764	1,168,378,096	△ 177,593,332			
	総	務	大	臣	配	分	427,618,285	443,237,964	△ 15,619,679
	県	知	事	配	分	1,500	—	1,500	
		合	計	(A)	1,418,404,549	1,611,616,060	△ 193,211,511		
課税見込額 (A) × 1.4/100 (B)			19,857,663	22,562,624	△ 2,704,961				
収入見込率 (C)			99.9%	99.9%	—				
収入見込額 (B × C)			19,837,805	22,540,061	△ 2,702,256				

国有資産等所在市交付金

(単位 千円)

区 分	令和3年度 課税見込	令和2年度 課税見込(当初)	増△減
算 定 標 準 額 (A)	23,669,859	23,216,932	452,927
収 入 見 込 額 (A) × 1.4/100	331,378	325,037	6,341

軽自動車税

(単位 台・千円)

区 分		令和3年度 課税見込	令和2年度 課税見込(当初)	増△減	
環 境 能 割	課 税 見 込 額 (A)	46,426	44,466	1,960	
	収 入 見 込 率 (B)	100.0%	100.0%	—	
	収 入 見 込 額 (A × B)	46,426	44,466	1,960	
種	課 税 台 数	原 動 機 付 自 転 車	68,207	68,548	△ 341
		軽 自 動 車	89,238	86,268	2,970
		小 型 特 殊 自 動 車	1,311	1,381	△ 70
		二 輪 の 小 型 自 動 車	14,828	14,251	577
		計	173,584	170,448	3,136
別 割	課 税 見 込 額	原 動 機 付 自 転 車	147,655	147,946	△ 291
		軽 自 動 車	661,685	606,433	55,252
		小 型 特 殊 自 動 車	6,276	6,701	△ 425
		二 輪 の 小 型 自 動 車	88,968	85,506	3,462
		計 (C)	904,584	846,586	57,998
	収 入 見 込 率 (D)	98.6%	98.6%	—	
収 入 見 込 額 (C × D)		891,920	834,733	57,187	

市たばこ税

(単位 千本・千円)

区 分		令和3年度 課税見込	令和2年度 課税見込(当初)	増△減
紙以外 巻たばこ 等	売渡し本数	1,410,485	1,490,696	△ 80,211
	税率	1,000本につき 6,552円(6,122円)	1,000本につき 6,122円(5,692円)	—
	税額 (A)	8,864,248	8,722,851	141,397
紙旧 巻三 たばこの 品	売渡し本数	—	—	—
	税率	—	—	—
	税額 (B)	—	—	—
計 (A+B)	(C)	8,864,248	8,722,851	141,397
返還控除額 (D)		58,480	52,805	5,675
手持品課税 (E)		33,082	33,934	△ 852
収入見込額 (C-D+E)		8,838,850	8,703,980	134,870

(注) ()内の数字は、6,122円は令和3年9月までの、5,692円は令和2年9月までの税率である。

なお、令和元年10月から旧三級品及び旧三級品以外の税率は同率となる。

特別土地保有税

(単位 千円)

区 分	令和3年度 課税見込	令和2年度 課税見込(当初)	増△減
収入見込額	1	1	—

入湯税

(単位 人・千円)

区 分	令和3年度 課税見込	令和2年度 課税見込(当初)	増△減
課税入湯客数 (A)	43,548	62,794	△ 19,246
収入見込額 (A) × 150 円	6,532	9,419	△ 2,887

事業所税

(単位 m²・千円)

区 分		令和3年度 課税見込	令和2年度 課税見込(当初)	増△減
資産割	課税床面積 (A)	11,259,694	11,088,908	170,786
	課税見込額 (A)×600円 (B)	6,755,817	6,653,344	102,473
従業者割	課税給与総額 (C)	936,549,499	995,442,386	△ 58,892,887
	課税見込額 (C)×0.25/100 (D)	2,341,373	2,488,606	△ 147,233
計 (B+D) (E)		9,097,190	9,141,950	△ 44,760
収入見込率 (F)		99.9%	99.9%	—
収入見込額 (E × F)		9,088,092	9,132,808	△ 44,716

都市計画税

(単位 千円)

区 分		令和3年度 課税見込	令和2年度 課税見込(当初)	増△減
課税 標準 額	土地分	4,910,473,669	4,923,352,667	△ 12,878,998
	家屋分	3,910,226,650	3,988,541,521	△ 78,314,871
	計 (A)	8,820,700,319	8,911,894,188	△ 91,193,869
課税見込額 (A) × 0.3/100 (B)		26,462,100	26,735,682	△ 273,582
収入見込率 (C)		99.6%	99.6%	—
収入見込額 (B × C)		26,356,251	26,639,433	△ 283,182

(注) 収入見込率は小数点第2位以下を四捨五入しているため、収入見込額が一致しない場合がある。

3 各 会 計

節	会計別	特 別				
		一 般 会 計	競 輪	卸 売 市 場	国民健康保険	母子父子寡婦福祉
1 報 酬		6,146,799	30,872	10,627	109,243	9,339
2 給 料		64,762,377	188,402	100,876	585,002	—
3 職 員 手 当 等		62,187,137	217,030	86,403	497,895	1,586
4 共 済 費		25,436,247	103,440	40,603	255,447	2,471
5 災 害 補 償 費		11,765	132	2	7	—
6 恩 給 及 び 退 職 年 金		4,035	—	—	—	—
7 報 償 費		1,204,406	618,042	3,047	30	—
8 旅 費		578,884	1,249	1,604	3,205	2
9 交 際 費		12,496	—	—	—	—
10 需 用 費		9,927,394	197,739	305,148	43,383	203
11 役 務 費		2,718,917	8,642	7,091	546,198	1,812
12 委 託 料		86,122,090	3,679,556	450,226	1,922,605	778
13 使 用 料 及 び 賃 借 料		11,818,476	156,042	1,399	135,428	1
14 工 事 請 負 費		57,406,789	199,270	752,397	—	—
15 原 材 料 費		115,607	—	—	—	—
16 公 有 財 産 購 入 費		4,400,358	—	—	—	—
17 備 品 購 入 費		2,249,099	1,873	1,810	2,441	—
18 負 担 金 補 助 及 び 交 付 金		46,056,765	606,340	11,509	116,141,705	—
19 扶 助 費		210,936,911	—	—	—	—
20 貸 付 金		27,297,698	—	—	—	222,921
21 補 償 補 填 及 び 賠 償 金		8,415,103	144	2	1,002	—
22 償 還 金 利 子 及 び 割 引 料		67,275,515	14,753,100	—	192,536	—
23 投 資 及 び 出 資 金		—	—	—	—	—
24 積 立 金		996,875	335,633	—	22,815	—
25 寄 附 金		4,001	—	—	—	—
26 公 課 費		49,863	21,410	4,014	39	—
27 繰 出 金		124,005,704	830,000	438,373	—	—
予 備 費		700,000	140,604	5,000	100,000	—
合 計		820,841,311	22,089,520	2,220,131	120,558,981	239,113

節 別 集 計 表

(単位 千円)

会 計						
後期高齢者医療	公害健康被害	介 護 保 険	港 湾 整 備	勤 労 者 共 済	墓 地 整 備	生田緑地ゴルフ
16,445	—	517,735	—	4,196	—	—
—	—	494,965	26,663	4,796	—	—
1,533	—	479,413	34,898	3,854	1,286	454
2,339	—	306,899	9,567	3,043	—	—
—	—	832	1	—	—	—
—	—	—	—	—	—	—
160	312	29,948	345	—	—	—
261	—	4,881	7,500	217	147	61
—	—	—	—	—	—	—
3,902	201	41,875	32,531	1,238	218	93
37,176	267	527,142	3,733	183	2,665	40
219,227	3,346	2,867,324	764,640	58,081	108,893	915
42,310	—	6,575	22,832	1,703	—	1
—	—	—	1,809,000	—	165,991	106,212
—	—	—	61	—	—	—
—	—	—	—	—	169,220	—
126	—	1,851	2	—	—	4,592
16,980,719	22,353	98,197,389	172,758	26,451	—	—
—	18,837	87,880	—	—	—	—
—	—	—	—	5,000	—	—
—	32,404	1	—	—	20,000	—
35,970	—	51,867	—	10	5,053	—
—	—	—	—	—	—	—
—	—	39,925	72,702	714	2,746	—
—	—	—	—	—	—	—
—	—	—	—	—	—	33,588
—	—	18,038	881,395	—	21,285	340,154
10,000	—	20,000	1,000	1,000	10,000	25,884
17,350,168	77,720	103,694,540	3,839,628	110,486	507,504	511,994

(単位 千円)

節	会計別	特別会計		合計
		公共用地先行	公債管理	
1 報	酬	4,016	—	6,849,272
2 給	料	—	—	66,163,081
3 職 員 手 当 等		2,960	—	63,514,449
4 共 濟 費		1,487	—	26,161,543
5 災 害 補 償 費		—	—	12,739
6 恩 給 及 び 退 職 年 金		—	—	4,035
7 報 償 費		—	38	1,856,328
8 旅 費		276	301	598,588
9 交 際 費		—	—	12,496
10 需 用 費		409	1,698	10,556,032
11 役 務 費		2,000	488,848	4,344,714
12 委 託 料		4,099	3,090	96,204,870
13 使用料及び賃借料		—	1,611	12,186,378
14 工 事 請 負 費		1	—	60,439,660
15 原 材 料 費		—	—	115,668
16 公 有 財 産 購 入 費		1,000,500	—	5,570,078
17 備 品 購 入 費		—	—	2,261,794
18 負担金補助及び交付金		16	1,294	278,217,299
19 扶 助 費		—	—	211,043,628
20 貸 付 金		—	—	27,525,619
21 補償補填及び賠償金		100,000	—	8,568,656
22 償還金利子及び割引料		—	142,668,870	224,982,921
23 投 資 及 び 出 資 金		—	—	—
24 積 立 金		297,442	49,009,458	50,778,310
25 寄 附 金		—	—	4,001
26 公 課 費		—	—	108,914
27 繰 出 金		186,568	3,056,852	129,778,369
予 備 費		5,000	2,000	1,020,488
合 計		1,604,774	195,234,060	1,288,879,930

4 給 与 費

会 計 別	職 員 数			給 与							
	特別職	一般職		報 酬	給 料	職 員 手 当	職 員 手 当				
		会計年度 任用職員 以外	会計年度 任用職員				初任給調整 手 当	扶 養 手 当	地 域 手 当	通 勤 手 当	
一 般 会 計	[-] 141	[26] 16,698	[3,423] 8,085	5,436,149	64,762,377	60,757,304	38,098	1,459,527	10,757,580	1,889,887	
特 別 会 計	競 輪 事 業 会 計	[-] 14	[△ 10] 62	30,872	188,402	203,649	-	1,524	30,863	15,488	
	卸 売 市 場 事 業 会 計	[△ 1] 23	[-] 5	9,989	100,876	82,728	-	2,088	17,097	4,412	
	国 民 健 康 保 険 事 業 会 計	[△ 2] 160	[-] 53	108,968	585,002	492,652	-	10,140	96,655	18,388	
	母 子 父 子 寡 婦 福 祉 資 金 貸 付 事 業 会 計	-	[2] 17	9,339	-	1,586	-	-	-	-	
	後 期 高 齢 者 医 療 事 業 会 計	-	[-] 14	16,445	-	1,533	-	-	-	-	
	介 護 保 険 事 業 会 計	[△ 2] 133	[△ 58] 854	374,308	494,965	474,868	-	8,208	80,799	15,558	
	港 湾 整 備 事 業 会 計	[-] 10	-	-	26,663	20,678	-	444	4,338	1,434	
	勤 労 者 福 祉 共 済 事 業 会 計	[-] 1	[-] 2	3,874	4,796	3,854	-	-	765	63	
	公 共 用 地 先 行 取 得 等 事 業 会 計	-	[-] 2	4,016	-	785	-	-	-	-	
	小 計	[△ 5] 341	[△ 66] 1,009	557,811	1,400,704	1,282,333	-	22,404	230,517	55,343	
	公 営 企 業 会 計	病 院 事 業 会 計	[22] 1,411	[63] 650	-	6,494,286	8,202,229	497,068	73,344	1,075,374	258,793
下 水 道 事 業 会 計		[1] 416	[10] 33	4,495	1,658,527	1,698,354	-	43,343	274,781	63,650	
水 道 事 業 会 計		[△ 4] 570	[△ 4] 25	4,452	2,287,463	2,311,670	-	72,548	370,313	74,596	
工 業 用 水 道 事 業 会 計		[△ 7] 73	[-] 3	58	312,432	309,585	-	6,778	51,120	9,193	
自 動 車 運 送 事 業 会 計		[△ 41] 492	[△ 2] 113	4,839	2,047,811	2,284,861	-	62,557	347,258	47,146	
小 計		[△ 29] 3	[67] 2,962	13,844	12,800,519	14,806,699	497,068	258,570	2,118,846	453,378	
合 計		144	20,001	9,918	6,007,804	78,963,600	76,846,336	535,166	1,740,501	13,106,943	2,398,608
前 年 度	144	20,009	6,494	5,652,727	78,740,051	76,474,111	535,851	1,735,701	13,032,780	2,386,550	
比 較	-	△ 8	3,424	355,077	223,549	372,225	△ 685	4,800	74,163	12,058	

職員数[]内数値は前年度比較

明 細 書

(単位 人・千円)

費									共 済 費	合 計
の 内 訳										
住 居 手 当	管理職 手 当	特殊勤務 手 当	時間外勤務 手 当	夜間勤務 手 当	休日勤務 手 当	期末・勤勉 手 当	退職手当・ 退職給付費	管理職員特 別勤務手当		
837,116	1,147,753	1,211,418	2,507,357	94,235	746,164	30,489,910	9,572,263	5,996	25,501,029	156,456,859
1,544	2,996	-	34,318	44	2	67,510	49,360	-	103,440	526,363
509	3,881	-	4,321	-	440	49,980	-	-	40,603	234,196
7,009	8,933	2,097	64,616	-	4	284,810	-	-	255,447	1,442,069
-	-	-	-	-	-	1,586	-	-	2,471	13,396
-	-	-	-	-	-	1,533	-	-	2,339	20,317
5,295	1,813	2,435	64,018	-	3	296,739	-	-	306,899	1,651,040
1,001	-	29	1,546	-	1	11,885	-	-	9,567	56,908
-	-	-	248	-	-	2,778	-	-	3,043	15,567
-	-	-	-	-	-	785	-	-	1,487	6,288
15,358	17,623	4,561	169,067	44	450	717,606	49,360	-	725,296	3,966,144
93,525	152,072	860,786	1,372,539	164,473	197,533	2,611,941	843,781	1,000	2,446,228	17,142,743
15,426	29,513	18,047	174,677	13,187	33,478	822,946	209,046	260	637,070	3,998,446
18,947	32,583	16,577	216,436	14,797	20,165	1,104,663	369,759	286	858,406	5,461,991
4,303	5,840	2,441	18,551	3,394	3,867	142,979	61,067	52	104,595	726,670
14,503	16,207	17,805	425,225	24,378	169,646	878,183	281,681	272	795,018	5,132,529
146,704	236,215	915,656	2,207,428	220,229	424,689	5,560,712	1,765,334	1,870	4,841,317	32,462,379
999,178	1,401,591	2,131,635	4,883,852	314,508	1,171,303	36,768,228	11,386,957	7,866	31,067,642	192,885,382
986,711	1,381,010	2,036,886	4,681,363	307,570	1,239,967	36,556,214	11,585,975	7,533	31,114,356	191,981,245
12,467	20,581	94,749	202,489	6,938	△ 68,664	212,014	△ 199,018	333	△ 46,714	904,137

5 地 方

区 分		令和元年度末	令和2年度末
		現 在 高	現 在 高 見 込 額
一 般 会 計	総 務 債	23,079,320	24,656,509
	市 民 文 化 債	42,667,553	41,490,276
	こ ども 未 来 債	21,468,068	23,071,218
	健 康 福 祉 債	42,542,232	46,576,235
	環 境 債	40,515,680	43,147,640
	経 済 労 働 債	12,473,233	12,283,863
	建 設 緑 政 債	255,175,776	273,918,078
	港 湾 債	56,876,529	60,964,224
	ま ち づ くり 債	114,702,619	123,506,499
	区 役 所 債	7,724,418	7,885,644
	消 防 債	20,563,728	19,976,493
	教 育 債	138,984,799	164,974,428
	諸 支 出 債	1,131,049	1,035,317
	臨 時 税 収 補 て ん 債	301,000	301,000
	減 税 補 て ん 債	49,416,000	41,612,906
	臨 時 財 政 対 策 債	174,214,990	159,854,521
	減 収 補 て ん 債	-	3,540,000
	退 職 手 当 債	24,423,051	21,177,306
	小 計	1,026,260,045	1,069,972,157

債 調 書

(単位 千円)

令和3年度中増減見込み		令和3年度末 現在高見込額
年度中 起債見込額	年度中 元金償還見込額	
9,609,000	1,219,959	33,045,550
519,000	4,508,411	37,500,865
936,000	335,061	23,672,157
2,838,000	1,484,341	47,929,894
9,725,000	5,227,115	47,645,525
7,590,000	176,794	19,697,069
12,381,000	10,746,116	275,552,962
7,516,000	3,999,614	64,480,610
7,041,000	5,932,897	124,614,602
785,000	678,022	7,992,622
1,312,000	1,719,593	19,568,900
9,514,000	10,023,859	164,464,569
-	93,153	942,164
-	-	301,000
-	-	41,612,906
3,560,000	3,331,062	160,083,459
-	-	3,540,000
-	1,609,376	19,567,930
73,326,000	51,085,373	1,092,212,784

区 分		令和元年度末	令和2年度末
		現在高	現在高見込額
特別 会 計	市場整備事業債	3,849,130	4,513,244
	母子父子寡婦福祉 資金貸付債	1,509,131	1,522,817
	港湾整備事業債	2,576,000	3,464,488
	墓地整備事業債	497,000	495,000
	生田緑地ゴルフ場事業債	457,000	513,000
	公共用地先行取得等事業債	-	1,100,000
	小 計	8,888,261	11,608,549
公債管理（借換債）		-	-
企 業 会 計	病院事業債	47,393,696	46,333,848
	下水道事業債	302,985,947	301,415,272
	水道事業債	67,253,422	71,980,642
	工業用水道事業債	8,000,146	7,571,266
	自動車運送事業債	2,699,900	5,093,000
	小 計	428,333,111	432,394,028
合 計		1,463,481,417	1,513,974,734

(単位 千円)

令和3年度中増減見込み		令和3年度末 現在高見込額
年度中 起債見込額	年度中 元金償還見込額	
789,000	132,332	5,169,912
-	-	1,522,817
700,000	124,309	4,040,179
-	89,100	405,900
101,000	-	614,000
1,100,000	-	2,200,000
2,690,000	345,741	13,952,808
33,694,000	33,694,000	-
4,588,000	3,675,817	47,246,031
27,346,000	34,664,368	294,096,904
5,050,000	3,497,147	73,533,495
126,000	675,806	7,021,460
1,894,000	495,950	6,491,050
39,004,000	43,009,088	428,388,940
148,714,000	128,134,202	1,534,554,532

6 起 債 事 業

事 業 名	事業費
庁舎営繕事業（第3庁舎大規模改修分）	36,500
庁舎営繕事業（第3庁舎特定天井改修分）	146,750
本 庁 舎 等 建 替 事 業	6,263,976
公 共 建 築 物 長 寿 命 化 対 策 事 業	3,009,253
防 災 行 政 無 線 設 備 整 備 事 業	854,731
災 害 対 策 事 業（ 災 害 援 護 資 金 貸 付 金 ）	1,500
国 際 戦 略 拠 点 地 区 整 備 推 進 事 業	34,843
サ ポ ー ト エ リ ア 整 備 推 進 事 業	177,863
交 通 ネ ッ ト ワ ー ク 形 成 推 進 事 業	70,471
川 崎 市 民 プ ラ ザ 施 設 整 備 事 業	269,698
国 際 交 流 セ ン タ ー 施 設 整 備 事 業	9,981
平 和 館 施 設 整 備 事 業	6,080
新百合トウェンティワンホール施設整備事業	53,000
川崎シンフォニーホール整備事業	363,792
岡本太郎美術館施設整備事業	17,916
藤子・F・不二雄ミュージアム施設整備事業	24,000
ス ポ ー ツ 施 設 整 備 事 業	128,797
こ ども 文 化 セ ン タ ー 整 備 事 業	41,526
わ く わ く プ ラ ザ 施 設 整 備 事 業	17,700
児 童 相 談 所 等 整 備 事 業	39,130
民 間 保 育 所 整 備 事 業	1,573,936
認 定 こ ども 園 整 備 事 業	103,600
公 立 保 育 所 整 備 事 業	561,851

一 覧 表

(単位 千円)

左 の 財 源 内 訳				
国庫支出金	県支出金	その他収入	一般財源	地方債
-	-	-	15,500	21,000
-	-	-	750	146,000
-	-	-	123,976	6,140,000
42,599	50,000	-	613,654	2,303,000
-	-	-	101,731	753,000
-	-	-	500	1,000
-	-	-	843	34,000
34,020	-	-	1,843	142,000
-	-	-	1,471	69,000
-	-	-	3,698	266,000
-	-	2,071	910	7,000
-	-	-	5,080	1,000
-	-	-	-	53,000
-	-	-	283,792	80,000
-	-	-	15,916	2,000
-	-	-	-	24,000
-	-	-	42,797	86,000
2,126	-	-	400	39,000
-	-	-	700	17,000
-	-	-	130	39,000
1,300,868	-	-	2,068	271,000
92,089	-	-	1,511	10,000
-	-	-	1,851	560,000

事業名	事業費
民間特別養護老人ホーム整備事業	1,234,500
市立看護大学整備事業	82,700
いこいの家等大規模補修事業	151,763
特別養護老人ホーム等大規模補修事業	119,840
民間委託障害者福祉施設整備事業	111,681
リハビリテーション福祉センター施設整備事業(スポーツ施設分)	521,614
社会福祉施設大規模修繕事業	33,500
葬祭場施設整備事業	187,680
衛生施設整備事業	48,471
社会福祉施設再編整備事業	263,201
障害者通所施設等整備事業	98,710
授産学園再編整備事業	102,683
再生可能エネルギー推進事業	441,582
ごみ運搬車両等整備事業	482,302
し尿運搬車両整備事業	34,458
廃棄物処理施設等整備事業	12,392,041
水江町公有地護岸補修事業	38,000
制度融資事業	7,500,000
農業技術支援センター施設整備事業	34,910
労働会館施設改修整備事業	18,000
安全施設整備事業	1,775,244
道路整備事業	3,061,754
橋りょう架設改良事業	2,485,574
自転車対策事業	251,764

(単位 千円)

左 の 財 源 内 訳				
国庫支出金	県支出金	その他収入	一般財源	地方債
-	-	-	500	1,234,000
-	-	-	700	82,000
-	-	-	763	151,000
-	58,800	-	40	61,000
-	-	-	681	111,000
-	-	-	10,614	511,000
-	-	-	500	33,000
-	-	-	680	187,000
-	-	-	42,471	6,000
-	-	-	201	263,000
-	-	-	1,710	97,000
-	-	-	683	102,000
-	-	-	582	441,000
-	-	-	1,302	481,000
-	-	-	1,458	33,000
3,044,197	-	-	577,844	8,770,000
-	-	-	-	38,000
-	-	-	-	7,500,000
-	-	-	910	34,000
-	-	-	-	18,000
300,500	-	-	4,744	1,470,000
363,100	23,400	24,055	3,199	2,648,000
444,239	4,499	320,000	43,836	1,673,000
36,000	-	24,764	-	191,000

事業名	事業費
街路事業	4,439,947
連続立体交差事業	1,352,377
河川整備事業	3,130,782
特別緑地保全地区等用地取得事業	527,700
特別緑地保全地区等整備事業	148,510
公園緑地施設整備事業	586,828
港湾振興会館事業	128,008
浮島埋立事業	382,626
港湾改修事業	1,310,204
港湾改良事業	643,675
港湾工事負担金	6,000,000
路線バス走行環境改善事業	9,997
京急川崎駅周辺地区市街地整備促進事業	177,737
小杉駅周辺地区再開発等事業	83,387
登戸地区土地区画整理事業	6,874,284
小杉駅周辺交通機能整備事業	105,585
急傾斜地崩壊対策事業	45,000
既設住宅改善事業	2,177,570
修繕維持管理事業	4,749,067
施設維持管理事業	50,453
公営住宅整備事業	1,927,545
区役所施設整備事業	846,229
救急車両等購入事業	131,768
消防車両購入事業	441,304

(単位 千円)

左 の 財 源 内 訳				
国庫支出金	県支出金	その他収入	一般財源	地方債
1,182,350	107,641	22,500	224,456	2,903,000
539,000	-	-	84,377	729,000
468,440	445,940	174,347	4,055	2,038,000
175,900	-	-	35,800	316,000
18,400	-	-	34,110	96,000
200,000	-	294	69,534	317,000
-	-	5,008	-	123,000
-	-	96,626	-	286,000
466,590	-	85,614	-	758,000
-	-	85,675	-	558,000
-	13,353	194,895	752	5,791,000
-	-	-	2,997	7,000
-	-	18,876	38,861	120,000
25,000	-	1,266	35,121	22,000
1,430,129	-	784,105	794,050	3,866,000
-	-	79,000	10,585	16,000
-	-	-	-	45,000
1,049,406	-	80,164	-	1,048,000
1,019,126	394	2,711,547	-	1,018,000
-	-	42,453	-	8,000
935,941	-	100,604	-	891,000
4,487	-	8,000	48,742	785,000
37,941	30,042	-	1,785	62,000
71,225	27,313	-	1,766	341,000

事業名	事業費
通信設備整備事業	76,895
消防情報通信高度化事業	360,000
耐震性貯水槽建設事業	26,400
栗谷出張所改築事業	350,575
消防施設改築事業	7,253
消防団施設整備事業	98,918
消防団車両整備事業	20,000
総合教育センター等施設設備改修事業	263,227
橘樹官衙遺跡群保存整備事業	650,510
日本民家園施設整備事業	216,991
校舎建築（増築）事業	1,789,004
（義務教育施設）その他営修繕事業	1,054,318
消防設備等改修事業	25,543
学校直結給水化事業	42,442
（義務教育施設）空調設備整備推進事業	106,261
（義務教育施設）学校トイレ環境整備事業	446,163
エレベーター等整備事業	82,867
（義務教育施設）学校施設長期保全計画推進事業	6,782,625
学校防災機能整備事業	111,994
学校擁壁改修事業	78,600
高圧負荷開閉設備改修事業	62,916
（高等学校施設）一般営修繕事業	324,052
（高等学校施設）空調設備整備推進事業	117,621
（高等学校施設）学校施設長期保全計画推進事業	649,225

(単位 千円)

左 の 財 源 内 訳				
国庫支出金	県支出金	その他収入	一般財源	地方債
-	-	-	895	76,000
-	-	-	-	360,000
-	6,666	-	734	19,000
-	-	-	575	350,000
-	-	-	253	7,000
-	11,102	-	2,816	85,000
-	6,666	-	1,334	12,000
-	-	-	7,227	256,000
508,238	-	-	18,272	124,000
9,257	-	158	25,576	182,000
259,126	-	-	335,878	1,194,000
4,257	-	11,665	597,396	441,000
-	-	-	21,543	4,000
-	-	9,000	442	33,000
-	-	-	67,261	39,000
24,541	-	-	115,622	306,000
-	-	-	22,867	60,000
597,685	-	-	1,554,940	4,630,000
-	-	-	38,994	73,000
-	-	-	18,600	60,000
-	-	-	916	62,000
-	-	-	56,052	268,000
-	-	-	621	117,000
-	-	-	19,225	630,000

事業名	事業費
(高等学校施設) 学校トイレ環境整備事業	533,774
教育文化会館・市民館施設整備事業	320,027
社会教育施設補修事業	162,304
図書館改修事業	53,629
教育文化会館再整備事業	20,300
一般会計小計	96,383,883
北部市場施設整備事業	542,160
南部市場施設整備事業	248,000
東扇島コンテナ事業	700,471
生田緑地ゴルフ場整備事業	101,211
公共用地先行取得等事業	1,107,760
特別会計小計	2,699,602
病院事業	5,011,086
公共下水道建設改良事業	19,365,233
水道浄水施設等整備事業(水道事業)	720,193
耐震管路等整備事業(水道事業)	7,254,026
川崎縦貫道路関連施設整備事業(水道事業)	68,102
工業用水道浄水施設等整備事業(工業用水道事業)	276,990
自動車運送事業	1,020,260
企業会計小計	33,715,890
合計	132,799,375

(単位 千円)

左 の 財 源 内 訳				
国庫支出金	県支出金	その他収入	一般財源	地方債
-	-	-	3,774	530,000
-	-	-	6,027	314,000
-	-	-	39,304	123,000
-	-	-	3,629	50,000
-	-	-	2,300	18,000
14,686,777	785,816	4,882,687	6,262,603	69,766,000
-	-	1,160	-	541,000
-	-	-	-	248,000
-	-	471	-	700,000
-	-	-	211	101,000
-	-	1	7,759	1,100,000
-	-	1,632	7,970	2,690,000
275,317	2	141,167	6,600	4,588,000
5,500,000	-	3,233	-	13,862,000
-	-	248,193	-	472,000
-	154,514	2,557,512	-	4,542,000
-	-	32,102	-	36,000
-	-	150,990	-	126,000
35,386	4,538	8,971	157,365	814,000
5,810,703	159,054	3,142,168	163,965	24,440,000
20,497,480	944,870	8,026,487	6,434,538	96,896,000

7 競馬競輪事業益金充前一覧表

(単位 千円)

年 度		自昭和24年度 至令和元年度 累計 (決算)	令和2年度	令和3年度	計
区 分					
益	金	144,841,522	2,150,000	830,000	147,821,522
充 当 内 訳	総務費	16,665,257	-	-	16,665,257
	市民文化費	2,600,000	-	-	2,600,000
	子ども未来費	60,000	30,000	30,000	120,000
	健康福祉費	13,852,820	-	-	13,852,820
	環境費	8,441,210	-	-	8,441,210
	経済労働費	1,000,300	-	-	1,000,300
	建設緑政費	1,605,811	-	-	1,605,811
	まちづくり費	6,749,830	-	-	6,749,830
	消防費	326,000	-	-	326,000
	教育費	79,699,120	2,120,000	800,000	82,619,120
	諸支出金	11,133,153	-	-	11,133,153
	(うち下水道事業)	(9,139,723)	-	-	(9,139,723)
	その他	2,708,021	-	-	2,708,021

競馬競輪事業益金充当事業

(単位 千円)

事業名	金額
子ども・若者応援基金積立金	30,000
義務教育施設整備事業	800,000

※うち 700,000千円は、競馬事業

130,000千円は、競輪事業

