

第1 [総括]

1 人口・世帯数・面積

年		区 分					
		55	60	2	7	12	17
人 口		1,045,082	1,079,701	1,159,824	1,202,796	1,241,552	1,306,992
男		546,705	564,818	609,324	632,086	646,449	675,985
女		498,377	514,883	550,500	570,710	595,103	631,007
世 帯 数 (世帯)		336,043	402,938	451,568	500,877	537,330	587,929
面 積 (km ²)		142.16	142.63	142.77	143.85	144.35	144.35
人口密度 (km ² 当たり)		7,351	7,570	8,124	8,361	8,601	9,054
区 別 人 口	川 崎 区	203,234	194,112	198,048	197,396	194,528	202,720
	区 役 所	80,602	77,122	81,298	82,939	83,533	86,181
	大 師 支 所	68,133	65,959	67,180	65,624	63,260	67,962
	田 島 支 所	54,499	51,031	49,570	48,833	47,735	48,577
	幸 区	141,418	135,928	142,362	140,128	136,710	142,010
	中 原 区	187,985	183,426	186,363	191,533	195,834	206,207
	高 津 区	280,855	152,136	162,524	171,072	180,444	198,500
	宮 前 区	—	157,201	174,495	185,006	198,221	205,835
	多 摩 区	231,590	151,052	172,603	186,216	195,678	201,888
麻 生 区	—	105,846	123,429	131,445	140,137	149,832	

(注) 各年1月1日現在。

2 一般会計決算額と市税

年 度		区 分					
		55	60	2	7	12	17
一 般 会 計	歳 入 (A)	225,554,368	318,339,993	415,355,303	517,529,695	545,843,505	509,499,403
	歳 出 (B)	220,397,024	313,839,947	405,452,810	511,324,690	541,093,588	504,152,386
市 税 (C)		117,778,795	182,940,386	249,525,645	271,373,827	265,678,464	262,778,889
(C)／(A) (%)		52.2	57.5	60.1	52.4	48.7	51.6
基 準	収 入 額 (D)	81,500,386	130,952,277	179,869,040	215,225,292	211,758,983	209,952,168
財 政	需 要 額 (E)	89,409,247	122,544,791	167,505,628	201,698,243	231,088,095	202,037,420
(D)／(E) (%)		91.2	106.9	107.4	106.7	91.6	103.9

(注) 令和4年度の(A)～(C)は当初予算額、(D)及び(E)は当初算定額。

(単位 人)

区 分						
22	27	30	1	2	3	4
1,410,826	1,461,909	1,505,357	1,517,756	1,531,646	1,538,133	1,538,825
727,087	741,644	762,929	768,435	774,658	775,501	774,902
683,739	720,265	742,428	749,321	756,988	762,632	763,923
652,769	687,960	717,241	728,304	740,983	747,778	754,576
144.35	144.35	144.35	144.35	144.35	144.35	144.35
9,774	10,128	10,429	10,514	10,611	10,656	10,660
216,029	219,932	229,953	231,633	233,004	232,470	230,553
92,852	94,993	101,262	102,419	102,580	102,566	101,828
72,116	73,203	75,882	76,539	77,771	77,875	77,520
51,061	51,736	52,809	52,675	52,653	52,029	51,205
153,298	158,767	166,182	167,191	170,775	171,136	171,272
229,871	244,588	254,414	258,542	261,950	263,917	264,214
215,161	225,124	230,893	232,058	233,262	234,249	234,478
217,141	224,883	230,080	231,325	232,533	233,782	234,394
211,585	213,765	216,475	218,124	220,015	221,722	223,088
167,741	174,850	177,360	178,883	180,107	180,857	180,826

(単位 千円)

区 分						
22	27	30	1	2	3	4
607,148,629	605,111,133	715,316,660	739,763,253	959,744,279	847,995,680	878,512,742
599,760,735	602,309,503	712,891,722	736,704,480	956,206,913	839,880,766	878,512,742
281,990,525	300,740,010	353,077,005	361,896,242	365,387,980	364,605,509	367,066,832
46.4	49.7	49.4	48.9	38.1	43.0	41.8
207,532,362	233,474,024	293,127,024	297,074,880	306,317,343	298,001,151	313,489,858
206,740,790	234,249,515	287,431,560	289,207,442	295,154,897	301,089,405	300,876,454
100.4	99.7	102.0	102.7	103.8	99.0	104.2

3 市税予算・決算(調定及び収入額等)累年比較

区分		年度					
		55	60	2	7	12	17
予算額		117,256,700	181,364,601	245,493,463	269,609,453	265,180,582	260,336,251
決算	調定額	119,763,100	187,411,956	255,387,323	286,000,259	283,076,647	274,960,569
	収入額	117,778,795	182,940,386	249,525,645	271,373,827	265,678,464	262,778,889
	不納欠損額	85,633	156,982	462,807	652,103	1,467,969	1,621,261
	収入未済額	1,898,672	4,314,588	5,398,871	13,974,329	15,930,214	10,560,419
	予算比	100.4	100.9	101.6	100.7	100.2	100.9
	収入率	98.3	97.6	97.7	94.9	93.9	95.6
前年比	予算額	117.3	113.1	103.6	106.3	97.3	103.3
	調定額	116.9	112.5	104.1	104.9	97.5	102.4
	収入額	116.7	112.5	104.0	104.6	97.3	103.1

(注) 予算額は最終予算額。令和4年度は当初予算額。

4 国税・県税調定及び収入額累年比較(市内税務署・市内県税事務所取扱分)

区分		年度					
		55	60	2	7	12	17
国税	調定額	567,253,871	656,907,501	973,611,382	929,207,174	863,587,989	882,178,724
	収入額	539,448,655	621,981,030	911,137,021	835,471,610	790,965,559	823,730,114
	収入率	95.1	94.7	93.6	89.9	91.6	93.4
	前年比(収入)	109.1	90.0	112.2	100.9	103.9	106.4
県税	調定額	84,873,738	115,137,658	151,555,145	116,671,141	96,325,063	117,386,293
	収入額	83,507,577	112,939,151	149,102,451	111,673,192	90,953,871	112,847,211
	収入率	98.4	98.1	98.4	95.7	94.4	96.1
	前年比(収入)	136.1	116.0	99.8	109.1	114.2	107.7

(注) 1 国税は、川崎南・北・西税務署扱い分。県税は、川崎・高津・麻生(平成26年4月1日に高津へ再編)県税事務所扱い分。
 2 平成12年度以降の国税の調定及び収入額は、国が消費税と併せて賦課徴収している
 3 令和3年度の国税の調定及び収入額は、令和5年6月末頃に公表予定。

(単位 千円・%)

年度						
22	27	30	1	2	3	4
278,142,654	300,116,942	350,625,669	364,205,417	362,485,344	360,803,032	367,066,832
293,282,521	306,632,520	355,776,843	364,677,697	368,238,794	366,581,634	369,875,657
281,990,525	300,740,010	353,077,005	361,896,242	365,387,980	364,605,509	367,066,832
1,243,181	1,283,938	543,550	506,627	464,672	381,071	—
10,048,815	4,608,572	2,156,288	2,274,828	2,386,142	1,595,054	—
101.4	100.2	100.7	99.4	100.8	101.1	100.0
96.1	98.1	99.2	99.2	99.2	99.5	99.2
96.2	101.3	113.4	103.9	99.5	99.5	101.7
98.8	101.0	113.2	102.5	101.0	99.5	100.9
98.9	101.4	113.5	102.5	101.0	99.8	100.7

(単位 千円・%)

年度					
22	27	30	1	2	3
801,068,031	941,351,412	909,183,354	866,322,962	963,071,905	
750,659,352	896,330,571	870,454,334	830,964,815	921,357,884	
93.7	95.2	95.7	95.9	95.7	
106.2	109.9	96.3	95.5	110.9	
121,059,093	146,612,524	126,360,903	117,278,089	121,449,964	121,221,473
114,846,338	142,084,895	124,308,586	115,412,200	119,703,259	119,812,369
94.9	96.9	98.4	98.4	98.6	98.8
92.6	101.6	80.3	92.8	103.7	100.1

高津へ再編)県税事務所扱い分。
 地方消費税(道府県税)相当分を除いた推計額である。

5 市税等予算額累年比較

区 分	昭 和 50 年 度		昭 和 55 年 度		昭 和 60 年 度	
	当 初	最 終	当 初	最 終	当 初	最 終
市 税	56,048,744	54,878,296	105,803,269	117,256,700	175,761,979	181,364,601
市 民 税	25,068,370	21,806,060	45,372,335	53,196,264	81,723,979	84,514,556
個 人 課 税	17,747,631	16,677,118	32,544,649	35,589,716	56,672,831	58,232,536
現 年 課 税 分	17,630,365	16,559,852	32,325,133	35,370,200	56,092,659	57,652,364
滞 納 繰 越 分	117,266	117,266	219,516	219,516	580,172	580,172
法 人 課 税	7,320,739	5,128,942	12,827,686	17,606,548	25,051,148	26,282,020
現 年 課 税 分	7,296,626	5,104,829	12,798,246	17,577,108	25,014,250	26,245,122
滞 納 繰 越 分	24,113	24,113	29,440	29,440	36,898	36,898
固 定 資 産 税	22,469,212	23,647,282	40,320,662	41,860,464	62,517,962	64,272,124
固 定 資 産 税	22,076,844	23,236,540	39,654,351	41,194,153	61,523,987	63,278,149
現 年 課 税 分	22,051,290	23,210,986	39,559,814	41,099,616	61,265,948	63,020,110
土 地	10,530,726	10,788,112	19,487,425	19,540,775	28,755,132	28,935,598
家 屋	5,087,342	5,265,861	8,889,350	9,050,536	14,294,022	14,457,694
償 却 資 産	6,433,222	7,157,013	11,183,039	12,508,305	18,216,794	19,626,818
滞 納 繰 越 分	25,554	25,554	94,537	94,537	258,039	258,039
国 有 資 産 等 所 在 市 交 付 金	392,368	410,742	666,311	666,311	993,975	993,975
軽 自 動 車 税	82,283	82,283	115,351	115,351	252,077	252,077
現 年 課 税 分	81,529	81,529	114,481	114,481	249,551	249,551
滞 納 繰 越 分	754	754	870	870	2,526	2,526
市 た ば こ 消 費 税	2,673,595	2,764,922	4,234,761	4,234,761	5,621,400	5,917,995
電 気 税	1,905,000	2,015,471	3,466,979	5,083,666	6,366,953	6,511,615
ガ ス 税	205,923	225,224	101,607	199,168	170,122	170,122
特 別 土 地 保 有 税	451,410	919,211	265,238	392,232	262,781	664,334
現 年 課 税 分	450,215	918,016	257,816	384,810	247,683	649,236
滞 納 繰 越 分	1,195	1,195	7,422	7,422	15,098	15,098
商 品 切 手 発 行 税	—	—	—	—	85,790	85,790
事 業 所 税	310,239	473,073	3,921,861	4,112,413	6,099,154	6,314,227
現 年 課 税 分	310,239	473,073	3,920,788	4,111,340	6,097,633	6,312,706
滞 納 繰 越 分	—	—	1,073	1,073	1,521	1,521
都 市 計 画 税	2,882,712	2,944,770	8,004,475	8,062,381	12,661,761	12,661,761
現 年 課 税 分	2,877,843	2,939,901	7,983,455	8,041,361	12,604,826	12,604,826
滞 納 繰 越 分	4,869	4,869	21,020	21,020	56,935	56,935
旧 法 に よ る 税	—	—	—	—	—	—
地 方 譲 与 税	1,471,464	1,528,200	2,549,637	2,549,637	2,120,691	2,120,691
利 子 割 交 付 金	—	—	—	—	—	—
配 当 割 交 付 金	—	—	—	—	—	—
株 式 等 譲 渡 所 得 割 交 付 金	—	—	—	—	—	—
地 方 消 費 税 交 付 金	—	—	—	—	—	—
娯 楽 施 設 利 用 税 交 付 金	6,296	58,203	4,507	58,339	56,294	56,294
特 別 地 方 消 費 税 交 付 金	—	—	—	—	—	—
自 動 車 取 得 税 交 付 金	1,019,914	1,339,768	2,069,880	2,203,467	2,758,443	2,758,443
軽 油 引 取 税 交 付 金	1,047,932	880,369	1,984,400	1,984,400	2,677,500	2,677,500
国 有 提 供 施 設 助 成 交 付 金	22,600	24,033	—	—	—	—

(注) 昭和50年度から昭和60年度の国有資産等所在市交付金には納付金を含み、平成2年度以降の市たばこ消費税
また、旧法による税は、平成2年度が市たばこ消費税・電気税・ガス税、平成7年度が商品切手発行税であり、

(単位 千円)

平 成 2 年 度		平 成 7 年 度		平 成 12 年 度		平 成 17 年 度	
当 初	最 終	当 初	最 終	当 初	最 終	当 初	最 終
243,006,463	245,493,463	268,405,572	269,609,453	261,603,505	265,180,582	251,734,716	260,336,251
127,073,633	126,671,633	113,850,674	114,250,674	101,372,549	104,949,626	104,454,208	112,352,118
89,095,606	94,110,606	94,640,076	94,640,076	85,858,080	87,322,839	84,784,995	88,247,414
88,179,028	93,194,028	93,304,483	93,304,483	84,334,971	85,799,730	83,670,232	87,132,651
916,578	916,578	1,335,593	1,335,593	1,523,109	1,523,109	1,114,763	1,114,763
37,978,027	32,561,027	19,210,598	19,610,598	15,514,469	17,626,787	19,669,213	24,104,704
37,916,497	32,499,497	19,142,554	19,542,554	15,466,125	17,578,443	19,624,068	24,059,559
61,530	61,530	68,044	68,044	48,344	48,344	45,145	45,145
83,173,966	84,755,966	112,462,922	112,462,922	117,365,909	117,365,909	108,725,615	108,966,337
82,954,484	84,536,484	112,136,268	112,136,268	116,956,060	116,956,060	108,258,416	108,499,138
82,665,046	84,247,046	111,322,764	111,322,764	115,284,603	115,284,603	107,032,184	107,272,906
35,574,492	35,574,492	51,221,546	51,221,546	54,853,838	54,853,838	45,906,635	46,147,357
23,842,254	23,842,254	33,133,637	33,133,637	35,676,003	35,676,003	40,511,700	40,511,700
23,248,300	24,830,300	26,967,581	26,967,581	24,754,762	24,754,762	20,613,849	20,613,849
289,438	289,438	813,504	813,504	1,671,457	1,671,457	1,226,232	1,226,232
219,482	219,482	326,654	326,654	409,849	409,849	467,199	467,199
310,124	310,124	333,436	333,436	356,747	356,747	438,381	438,381
306,032	306,032	325,506	325,506	346,203	346,203	426,542	426,542
4,092	4,092	7,930	7,930	10,544	10,544	11,839	11,839
6,361,859	6,771,859	7,290,840	7,290,840	8,568,229	8,568,229	8,178,550	8,331,344
—	—	—	—	—	—	—	—
—	—	—	—	—	—	—	—
509,433	926,433	832,557	1,284,440	401,554	401,554	2,011	2,011
498,503	915,503	795,077	1,246,960	331,531	331,531	1	1
10,930	10,930	37,480	37,480	70,023	70,023	2,010	2,010
123,877	123,877	—	—	—	—	—	—
7,848,592	8,328,592	8,757,055	9,109,053	8,281,369	8,281,369	7,237,887	7,381,734
7,842,634	8,322,634	8,754,422	9,106,420	8,264,080	8,264,080	7,233,794	7,377,641
5,958	5,958	2,633	2,633	17,289	17,289	4,093	4,093
17,604,976	17,604,976	24,878,087	24,878,087	25,257,148	25,257,148	22,698,064	22,864,326
17,531,268	17,531,268	24,655,701	24,655,701	24,797,739	24,797,739	22,380,881	22,547,143
73,708	73,708	222,386	222,386	459,409	459,409	317,183	317,183
3	3	1	1	—	—	—	—
8,830,489	7,881,489	8,758,869	8,758,869	3,437,682	3,437,682	7,824,389	7,824,389
3,685,763	5,876,763	5,120,032	5,120,032	5,289,361	5,366,646	812,080	886,144
—	—	—	—	—	—	409,238	409,238
—	—	—	—	—	—	152,944	424,112
—	—	—	—	10,616,254	11,080,070	11,051,522	11,130,364
77,476	77,476	74,900	74,900	55,132	55,132	50,764	50,764
37,808	37,808	117,000	117,000	40,365	40,365	1	1
5,572,736	5,572,736	5,356,434	5,356,434	3,469,237	3,469,237	3,834,852	3,834,852
3,476,265	3,476,265	5,715,540	5,715,540	5,737,202	5,737,202	4,958,388	4,958,388
—	—	—	—	—	—	—	—

は市たばこ税で、予算額には滞納繰越分1千円を含む。
平成2年度以降の娯楽施設利用税交付金はゴルフ場利用税交付金である。

5 市税等予算額累年比較(続)

区 分	平成 22 年度		平成 27 年度		令和元年度	
	当初	最終	当初	最終	当初	最終
市 税	272,726,087	278,142,654	296,274,667	300,116,942	363,727,801	364,205,417
市 民 税	120,137,766	125,151,011	137,113,400	139,869,015	193,598,060	194,075,676
個 人	108,872,150	109,600,379	116,644,348	118,801,944	171,251,419	171,729,035
現年課税分	106,936,796	107,665,025	115,400,546	117,558,142	170,486,498	170,964,114
滞納繰越分	1,935,354	1,935,354	1,243,802	1,243,802	764,921	764,921
法 人	11,265,616	15,550,632	20,469,052	21,067,071	22,346,641	22,346,641
現年課税分	11,222,279	15,507,295	20,433,809	21,031,828	22,335,209	22,335,209
滞納繰越分	43,337	43,337	35,243	35,243	11,432	11,432
固 定 資 産 税	113,040,693	113,444,015	116,011,885	117,098,545	125,459,881	125,459,881
固 定 資 産 税	112,666,409	113,069,731	115,678,105	116,764,765	125,132,381	125,132,381
現年課税分	111,635,163	112,038,485	114,962,504	116,049,164	124,812,460	124,812,460
土 地	45,728,657	45,728,657	47,904,656	48,215,773	50,758,775	50,758,775
家 屋	44,299,903	44,299,903	46,453,435	46,500,121	51,569,067	51,569,067
償 却 資 産	21,606,603	22,009,925	20,604,413	21,333,270	22,484,618	22,484,618
滞納繰越分	1,031,246	1,031,246	715,601	715,601	319,921	319,921
国有資産等所在市交付金及び納付金	374,284	374,284	333,780	333,780	327,500	327,500
軽自動車税	521,559	521,559	583,380	583,380	834,107	834,107
環境性能割	-	-	-	-	7,865	7,865
種 別	521,559	521,559	583,380	583,380	826,242	826,242
現年課税分	511,927	511,927	576,230	576,230	819,082	819,082
滞納繰越分	9,632	9,632	7,150	7,150	7,160	7,160
市 た ば こ 税	7,631,265	7,631,265	9,542,401	9,542,401	8,560,608	8,560,608
現年課税分	7,631,264	7,631,264	9,542,400	9,542,400	8,560,607	8,560,607
滞納繰越分	1	1	1	1	1	1
特 別 土 地 保 有 税	2	2	2	2	2	2
現年課税分	1	1	1	1	1	1
滞納繰越分	1	1	1	1	1	1
入 湯 税	527	527	533	533	3,464	3,464
現年課税分	526	526	532	532	3,463	3,463
滞納繰越分	1	1	1	1	1	1
事 業 所 税	7,986,096	7,986,096	8,699,577	8,699,577	9,032,852	9,032,852
現年課税分	7,978,144	7,978,144	8,695,410	8,695,410	9,030,606	9,030,606
滞納繰越分	7,952	7,952	4,167	4,167	2,246	2,246
都 市 計 画 税	23,408,179	23,408,179	24,323,489	24,323,489	26,238,827	26,238,827
現年課税分	23,145,051	23,145,051	24,144,867	24,144,867	26,160,168	26,160,168
滞納繰越分	263,128	263,128	178,622	178,622	78,659	78,659
地 方 譲 与 税	3,037,019	3,037,019	3,348,712	3,348,712	2,939,575	2,939,575
利 子 割 交 付 金	802,677	802,677	467,226	467,226	281,240	281,240
配 当 割 交 付 金	312,709	312,709	2,400,991	2,400,991	1,773,496	1,773,496
株式等譲渡所得割交付金	55,636	55,636	698,872	698,872	1,269,737	1,269,737
分離課税所得割交付金	-	-	-	-	314,199	314,199
法人事業税交付金	-	-	-	-	-	-
地方消費税交付金	10,183,662	11,549,425	24,534,311	25,486,581	24,869,855	24,869,855
ゴルフ場利用税交付金	40,999	40,999	37,669	37,669	34,351	34,351
自動車取得税交付金	1,712,588	1,712,588	653,292	653,292	861,318	861,318
環境性能割交付金	-	-	-	-	365,304	365,304
軽油引取税交付金	3,696,928	3,696,928	4,036,335	4,036,335	3,996,104	3,996,104

(注) 平成21年度以降の自動車取得税交付金には旧法による自動車取得税交付金を含み、軽油引取税交付金には旧法による軽油引取税交付金を含む。

平成25年度以降の国有資産等所在市交付金及び納付金は、国有資産等所在市交付金である。

令和元年度以前の種別割は、軽自動車税である。

(単位 千円・%)

令和 2 年度		令和 3 年度		令和 4 年度 (当 初)		備 考
当初	最終	当初	最終	調定見込額	収入見込額 見込率 (予算額)	
363,407,622	362,485,344	345,390,359	360,803,032	369,875,657	99.2	367,066,832 106.3 100.0
190,400,267	189,506,411	175,842,811	188,134,053	191,076,001	98.8	188,849,036 107.4 51.4
174,298,601	174,298,601	165,004,835	173,701,635	175,966,436	98.8	173,793,015 105.3 47.3
173,499,786	173,499,786	164,089,425	172,786,225	174,190,209	99.2	172,796,687 105.3 47.0
798,815	798,815	915,410	915,410	1,776,227	56.1	996,328 108.8 0.3
16,101,666	15,207,810	10,837,976	14,432,418	15,109,565	99.6	15,056,021 138.9 4.1
16,091,091	15,197,235	10,684,975	14,279,417	15,071,329	99.8	15,041,186 140.8 4.1
10,575	10,575	153,001	153,001	38,236	38.8	14,835 9.7 0.0
127,567,880	127,567,880	124,086,481	126,769,949	131,808,249	99.7	131,361,701 105.9 35.8
127,242,843	127,242,843	123,755,103	126,438,571	131,471,941	99.7	131,025,393 105.9 35.7
126,979,783	126,979,783	123,098,565	125,782,033	131,007,226	99.7	130,660,394 106.1 35.6
50,992,603	50,992,603	50,821,212	50,821,212	52,419,304	99.7	52,262,046 102.8 14.2
53,447,119	53,447,119	52,439,548	52,439,548	55,492,455	99.7	55,325,977 105.5 15.1
22,540,061	22,540,061	19,837,805	22,521,273	23,095,467	99.9	23,072,371 116.3 6.3
263,060	263,060	656,538	656,538	464,715	78.5	364,999 55.6 0.1
325,037	325,037	331,378	331,378	336,308	100.0	336,308 101.5 0.1
884,965	884,965	944,330	944,330	1,019,400	98.0	999,391 105.8 0.3
44,466	44,466	46,426	46,426	71,227	100.0	71,227 153.4 0.0
840,499	840,499	897,904	897,904	948,173	97.9	928,164 103.4 0.3
834,733	834,733	891,920	891,920	930,465	99.1	922,091 103.4 0.3
5,766	5,766	5,984	5,984	17,708	34.3	6,073 101.5 0.0
8,703,981	8,675,559	8,838,851	9,276,814	9,319,500	100.0	9,319,500 105.4 2.5
8,703,980	8,675,558	8,838,850	9,276,813	9,319,499	100.0	9,319,499 105.4 2.5
1	1	1	1	1	100.0	1 100.0 0.0
2	2	2	2	2	100.0	2 100.0 0.0
1	1	1	1	1	100.0	1 100.0 0.0
1	1	1	1	1	100.0	1 100.0 0.0
9,420	9,420	6,533	6,533	11,265	100.0	11,265 172.4 0.0
9,419	9,419	6,532	6,532	11,264	100.0	11,264 172.4 0.0
1	1	1	1	1	100.0	1 100.0 0.0
9,135,098	9,135,098	9,178,098	9,178,098	9,053,551	99.9	9,044,497 98.5 2.5
9,132,808	9,132,808	9,088,092	9,088,092	9,042,946	99.9	9,033,903 99.4 2.5
2,290	2,290	90,006	90,006	10,605	99.9	10,594 11.8 0.0
26,706,009	26,706,009	26,493,253	26,493,253	27,587,689	99.6	27,481,440 103.7 7.5
26,639,433	26,639,433	26,356,251	26,356,251	27,480,453	99.7	27,398,011 104.0 7.5
66,576	66,576	137,002	137,002	107,236	77.8	83,429 60.9 0.0
3,106,755	3,023,093	2,954,880	2,954,880	3,490,346	100.0	3,490,346 118.1 1.1
192,648	173,166	152,798	152,798	145,092	100.0	145,092 95.0 1.1
1,586,121	1,586,121	1,267,422	1,658,602	1,739,160	100.0	1,739,160 137.2 1.1
1,022,529	1,022,529	1,040,089	1,040,089	1,221,842	100.0	1,221,842 117.5 1.1
324,183	324,183	342,960	342,960	368,318	100.0	368,318 107.4 1.1
1,989,619	1,847,321	2,272,085	3,023,250	3,060,325	100.0	3,060,325 134.7 1.1
32,888,387	31,363,655	32,927,238	32,927,238	32,460,743	100.0	32,460,743 98.6 1.1
34,425	27,649	33,868	33,868	34,791	100.0	34,791 102.7 1.1
-	-	-	-	-	-	-
835,290	835,290	762,713	762,713	1,015,498	100.0	1,015,498 133.1 1.1
4,026,269	3,939,566	3,979,684	3,979,684	3,869,554	100.0	3,869,554 97.2 1.1

法による軽油引取税交付金を含む。

6 市税等決算額(令和3年度)

区 分	予 算 額 (千 円)			決 算 額 (D)
	当 初 (A)	補 正 (B)	最 終 (C)	
市	345,390,359	15,412,673	360,803,032	364,605,508,862
現年課税分	343,432,415	15,412,673	358,845,088	363,040,669,800
滞納繰越分	1,957,944	—	1,957,944	1,564,839,062
市民税	175,842,811	12,291,242	188,134,053	190,994,001,749
現年課税分	174,774,400	12,291,242	187,065,642	190,019,278,400
個人	164,089,425	8,696,800	172,786,225	174,966,613,384
法人	10,684,975	3,594,442	14,279,417	15,052,665,016
滞納繰越分	1,068,411	—	1,068,411	974,723,349
固定資産税	124,086,481	2,683,468	126,769,949	127,213,018,798
現年課税分	123,098,565	2,683,468	125,782,033	126,452,157,390
土地	50,821,212	—	50,821,212	50,884,326,363
家屋	52,439,548	—	52,439,548	53,020,765,427
償却資産	19,837,805	2,683,468	22,521,273	22,547,065,600
滞納繰越分	656,538	—	656,538	429,483,208
国有資産等所在市交付金	331,378	—	331,378	331,378,200
軽自動車税	944,330	—	944,330	941,498,860
環境性能割	46,426	—	46,426	47,355,800
種別	897,904	—	897,904	894,143,060
現年課税分	891,920	—	891,920	889,109,888
滞納繰越分	5,984	—	5,984	5,033,172
市たばこ税	8,838,851	437,963	9,276,814	9,425,874,891
現年課税分	8,838,850	437,963	9,276,813	9,425,709,083
滞納繰越分	1	—	1	165,808
特別土地保有税	2	—	2	—
現年課税分	1	—	1	—
滞納繰越分	1	—	1	—
入湯税	6,533	—	6,533	12,295,950
現年課税分	6,532	—	6,532	12,295,950
滞納繰越分	1	—	1	—
事業所税	9,178,098	—	9,178,098	9,437,885,700
現年課税分	9,088,092	—	9,088,092	9,368,969,500
滞納繰越分	90,006	—	90,006	68,916,200
都市計画税	26,493,253	—	26,493,253	26,580,932,914
現年課税分	26,356,251	—	26,356,251	26,494,415,589
滞納繰越分	137,002	—	137,002	86,517,325
地方譲与税	2,954,880	—	2,954,880	3,074,336,232
利子割交付金	152,798	—	152,798	154,130,000
配当割交付金	1,267,422	391,180	1,658,602	2,304,241,000
株式等譲渡所得割交付金	1,040,089	—	1,040,089	2,940,102,000
分離課税所得割交付金	342,960	—	342,960	403,007,000
法人事業税交付金	2,272,085	751,165	3,023,250	2,943,778,000
地方消費税交付金	32,927,238	—	32,927,238	33,062,714,000
ゴルフ場利用税交付金	33,868	—	33,868	33,916,680
環境性能割交付金	762,713	—	762,713	719,855,537
軽油引取税交付金	3,979,684	—	3,979,684	3,726,585,619

(注) 軽油引取税交付金には旧法による軽油引取税交付金を含む。

(注) 軽自動車税(環境性能割)は現年課税分に含む。

(単位 円・%)

対 予 算 比 較				対 前 年 比 較			
対当初(D-A)	(D/A)	対最終(D-C)	(D/C)	2年度決算額(E)	(D-E)	(D/E)	
19,215,149,862	105.6	3,802,476,862	101.1	365,387,979,945	△782,471,083	99.8	
19,608,254,800	105.7	4,195,581,800	101.2	364,008,405,643	△967,735,843	99.7	
△393,104,938	79.9	△393,104,938	79.9	1,379,574,302	185,264,760	113.4	
15,151,190,749	108.6	2,859,948,749	101.5	192,165,235,182	△1,171,233,433	99.4	
15,244,878,400	108.7	2,953,636,400	101.6	191,247,764,685	△1,228,486,285	99.4	
10,877,188,384	106.6	2,180,388,384	101.3	175,736,449,866	△769,836,482	99.6	
4,367,690,016	140.9	773,248,016	105.4	15,511,314,819	△458,649,803	97.0	
△93,687,651	91.2	△93,687,651	91.2	917,470,497	57,252,852	106.2	
3,126,537,798	102.5	443,069,798	100.3	127,798,272,315	△585,253,517	99.5	
3,353,592,390	102.7	670,124,390	100.5	127,108,962,439	△656,805,049	99.5	
63,114,363	100.1	63,114,363	100.1	51,192,090,461	△307,764,098	99.4	
581,217,427	101.1	581,217,427	101.1	53,428,812,879	△408,047,452	99.2	
2,709,260,600	113.7	25,792,600	100.1	22,488,059,099	59,006,501	100.3	
△227,054,792	65.4	△227,054,792	65.4	364,272,876	65,210,332	117.9	
200	100.0	200	100.0	325,037,000	6,341,200	102.0	
△2,831,140	99.7	△2,831,140	99.7	908,760,075	32,738,785	103.6	
929,800	102.0	929,800	102.0	45,228,600	2,127,200	104.7	
△3,760,940	99.6	△3,760,940	99.6	863,531,475	30,611,585	103.5	
△2,810,112	99.7	△2,810,112	99.7	857,330,587	31,779,301	103.7	
△950,828	84.1	△950,828	84.1	6,200,888	△1,167,716	81.2	
587,023,891	106.6	149,060,891	101.6	8,850,993,138	574,881,753	106.5	
586,859,083	106.6	148,896,083	101.6	8,850,993,138	574,715,945	106.5	
164,808	著増	164,808	著増	—	165,808	皆増	
△2,000	皆減	△2,000	皆減	—	—	—	
△1,000	皆減	△1,000	皆減	—	—	—	
△1,000	皆減	△1,000	皆減	—	—	—	
5,762,950	188.2	5,762,950	188.2	6,955,950	5,340,000	176.8	
5,763,950	188.2	5,763,950	188.2	6,955,950	5,340,000	176.8	
△1,000	皆減	△1,000	皆減	—	—	—	
259,787,700	102.8	259,787,700	102.8	8,877,531,100	560,354,600	106.3	
280,877,500	103.1	280,877,500	103.1	8,877,531,100	491,438,400	105.5	
△21,089,800	76.6	△21,089,800	76.6	—	68,916,200	皆増	
87,679,914	100.3	87,679,914	100.3	26,780,232,185	△199,299,271	99.3	
138,164,589	100.5	138,164,589	100.5	26,688,602,144	△194,186,555	99.3	
△50,484,675	63.2	△50,484,675	63.2	91,630,041	△5,112,716	94.4	
119,456,232	104.0	119,456,232	104.0	2,977,792,899	96,543,333	103.2	
1,332,000	100.9	1,332,000	100.9	182,341,000	△28,211,000	84.5	
1,036,819,000	181.8	645,639,000	138.9	1,543,051,000	761,190,000	149.3	
1,900,013,000	282.7	1,900,013,000	282.7	1,830,884,000	1,109,218,000	160.6	
60,047,000	117.5	60,047,000	117.5	399,632,000	3,375,000	100.8	
671,693,000	129.6	△79,472,000	97.4	1,851,118,000	1,092,660,000	159.0	
135,476,000	100.4	135,476,000	100.4	30,077,561,000	2,985,153,000	109.9	
48,680	100.1	48,680	100.1	28,133,560	5,783,120	120.6	
△42,857,463	94.4	△42,857,463	94.4	683,287,785	36,567,752	105.4	
△253,098,381	93.6	△253,098,381	93.6	3,922,739,573	△196,153,954	95.0	

7 市税等(税目別)調定額・収入額累年比較

区 分	昭 和 50 年 度			昭 和 55 年 度		
	調 定 額	収入率	収 入 額	調 定 額	収入率	収 入 額
市 税	56,771,671	98.3	55,798,649	119,763,100	98.3	117,778,795
現年課税分	55,950,314	99.1	55,467,718	118,318,130	99.1	117,283,941
滞納繰越分	821,357	40.3	330,931	1,444,970	34.2	494,854
市 民 税	23,183,951	96.8	22,440,345	54,765,415	97.4	53,349,783
現年課税分	22,512,471	98.5	22,169,592	53,723,875	98.7	53,013,126
個人・特別徴収	11,633,490	99.3	11,556,773	24,715,782	99.5	24,586,712
個人・普通徴収	5,271,239	96.1	5,068,250	11,340,422	95.8	10,866,627
法人	5,607,742	98.9	5,544,569	17,667,671	99.4	17,559,787
滞納繰越分	671,480	40.3	270,753	1,041,540	32.3	336,657
固定資産税	23,941,466	99.3	23,775,236	42,370,537	99.1	41,970,947
現年課税分	23,426,840	99.6	23,327,609	41,367,365	99.5	41,142,271
土地・家屋	16,214,654	99.5	16,138,066	28,762,802	99.4	28,599,993
償却資産	7,212,186	99.7	7,189,543	12,604,563	99.5	12,542,278
滞納繰越分	103,884	35.5	36,885	297,982	41.4	123,486
国有資産等所在市交付金	410,742	100.0	410,742	705,190	100.0	705,190
軽自動車税	93,375	92.5	86,336	143,025	94.2	134,669
現年課税分	86,966	97.8	85,084	136,801	97.3	133,063
滞納繰越分	6,409	19.5	1,252	6,224	25.8	1,606
市たばこ消費税	2,764,922	100.0	2,764,922	4,333,297	100.0	4,333,297
電気税	2,016,071	100.0	2,016,071	5,131,299	100.0	5,131,299
ガス税	225,384	100.0	225,384	237,854	100.0	237,854
特別土地保有税	1,055,031	97.2	1,025,913	502,841	85.9	432,085
現年課税分	1,033,273	97.8	1,010,720	470,046	90.7	426,447
滞納繰越分	21,758	69.8	15,193	32,795	17.2	5,638
商品切手発行税	—	—	—	—	—	—
事業所税	504,903	99.6	502,874	4,125,217	99.9	4,119,839
現年課税分	504,903	99.6	502,874	4,122,756	99.9	4,117,537
滞納繰越分	—	—	—	2,461	93.5	2,302
都市計画税	2,986,568	99.2	2,961,568	8,153,615	99.0	8,069,022
現年課税分	2,968,742	99.5	2,954,720	8,089,647	99.4	8,043,857
滞納繰越分	17,826	38.4	6,848	63,968	39.3	25,165
地方譲与税	1,528,200	100.0	1,528,200	2,678,075	100.0	2,678,075
娯楽施設利用税交付金	58,203	100.0	58,203	61,022	100.0	61,022
自動車取得税交付金	1,339,768	100.0	1,339,768	2,203,467	100.0	2,203,467
軽油引取税交付金	880,369	100.0	880,369	1,981,310	100.0	1,981,310
国有提供施設助成交付金	24,033	100.0	24,033	—	—	—

(注) 1 前年比、構成比、指数(昭和50年度=100)は、収入額。

2 昭和50年度から昭和60年度の国有資産等所在市交付金には納付金を含む。

(単位 千円・%)

昭 和 60 年 度			前 年 比 (収 入)			構 成 比 (収 入)			指 数 (収 入)	
調 定 額	収入率	収 入 額	50年度	55年度	60年度	50年度	55年度	60年度	55年度	60年度
187,411,956	97.6	182,940,386	107.6	116.7	112.5	100.0	100.0	100.0	211	328
183,585,520	99.1	181,844,100	107.4	116.8	112.6	99.4	99.6	99.4	211	328
3,826,436	28.7	1,096,286	158.3	106.9	106.9	0.6	0.4	0.6	150	331
88,262,624	96.5	85,148,002	95.6	123.8	113.9	40.2	45.3	46.5	238	379
85,628,782	98.6	84,457,183	95.2	123.9	113.9	39.7	45.0	46.1	239	381
42,393,641	99.4	42,155,630	119.6	116.1	111.2	20.7	20.9	23.0	213	365
16,642,337	94.9	15,786,979	86.5	120.3	111.6	9.1	9.2	8.6	214	311
26,592,804	99.7	26,514,574	71.3	139.7	120.2	9.9	14.9	14.5	317	478
2,633,842	26.2	690,819	157.9	110.7	104.8	0.5	0.3	0.4	124	255
65,385,894	98.5	64,376,255	121.6	110.8	112.8	42.6	35.6	35.2	177	271
63,552,949	99.3	63,110,974	121.8	110.9	113.0	41.8	34.9	34.5	176	271
43,822,318	99.2	43,456,514	127.2	108.4	109.6	28.9	24.3	23.8	177	269
19,730,631	99.6	19,654,460	111.3	116.9	121.2	12.9	10.6	10.7	174	273
828,811	31.5	261,147	126.7	99.7	100.9	0.1	0.1	0.1	335	708
1,004,134	100.0	1,004,134	109.0	109.5	103.4	0.7	0.6	0.6	172	244
288,380	91.3	263,306	92.5	110.0	107.1	0.2	0.1	0.1	156	305
270,212	96.0	259,440	92.4	110.0	107.0	0.2	0.1	0.1	156	305
18,168	21.3	3,866	101.4	110.0	115.6	0.0	0.0	0.0	128	309
6,005,197	100.0	6,005,197	104.8	100.1	106.6	5.0	3.7	3.3	157	217
6,566,240	100.0	6,566,240	100.0	153.7	103.7	3.6	4.4	3.6	255	326
172,361	100.0	172,361	77.7	157.0	95.2	0.4	0.2	0.1	106	76
957,425	92.3	883,727	105.4	75.4	154.0	1.8	0.4	0.5	42	86
815,094	99.1	807,594	104.0	75.5	146.3	1.8	0.4	0.4	42	80
142,331	53.5	76,133	著増	70.9	350.5	0.0	0.0	0.1	37	501
85,338	100.0	85,338	—	—	100.3	—	—	0.1	—	—
6,673,405	99.9	6,664,701	皆増	103.0	109.9	0.9	3.5	3.6	819	1,325
6,665,370	100.0	6,662,809	皆増	103.1	110.3	0.9	3.5	3.6	819	1,325
8,035	23.5	1,892	—	69.1	7.5	—	0.0	0.0	—	—
13,015,092	98.2	12,775,259	104.4	108.9	110.4	5.3	6.8	7.0	272	431
12,819,843	99.2	12,712,830	104.4	108.9	110.4	5.3	6.8	7.0	272	430
195,249	32.0	62,429	110.2	112.8	110.0	0.0	0.0	0.0	367	912
2,121,800	100.0	2,121,800	104.0	99.6	77.3	—	—	—	175	139
69,063	100.0	69,063	87.5	105.5	94.9	—	—	—	105	119
2,901,121	100.0	2,901,121	120.7	100.1	107.2	—	—	—	164	217
2,687,098	100.0	2,687,098	77.0	112.8	103.4	—	—	—	225	305
—	—	—	119.6	—	—	—	—	—	—	—

7 市税等(税目別)調定額・収入額累年比較(続)

区 分	平成 2 年 度			平成 7 年 度		
	調 定 額	収入率	収 入 額	調 定 額	収入率	収 入 額
市 税	255,387,323	97.7	249,525,645	286,000,259	94.9	271,373,827
現年課税分	250,203,569	99.1	247,952,120	273,579,612	98.3	268,974,887
滞納繰越分	5,183,754	30.4	1,573,525	12,420,647	19.3	2,398,940
市 民 税	132,458,404	96.6	127,948,152	123,879,966	93.0	115,228,598
現年課税分	128,523,234	98.8	126,925,860	116,250,459	98.0	113,879,839
個人・特別徴収	63,246,434	99.7	63,038,044	68,665,965	99.3	68,197,821
個人・普通徴収	31,992,851	95.9	30,696,115	27,225,069	93.4	25,416,020
法人	33,283,949	99.7	33,191,701	20,359,425	99.5	20,265,998
滞納繰越分	3,935,170	26.0	1,022,292	7,629,507	17.7	1,348,759
固定資産税	86,941,009	98.9	85,989,751	115,806,169	97.1	112,413,313
現年課税分	85,799,221	99.5	85,375,226	112,785,679	98.7	111,326,842
土地・家屋	60,741,554	99.4	60,353,769	86,377,100	98.4	84,996,437
償却資産	25,057,667	99.9	25,021,457	26,408,579	99.7	26,330,405
滞納繰越分	922,305	42.8	395,042	2,693,836	28.2	759,817
国有資産等所在市交付金	219,483	100.0	219,483	326,654	100.0	326,654
軽自動車税	350,461	91.1	319,206	387,490	89.1	345,422
現年課税分	321,825	97.0	312,153	352,002	95.9	337,430
滞納繰越分	28,636	24.6	7,053	35,488	22.5	7,992
市たばこ税	6,999,398	100.0	6,999,122	7,492,719	100.0	7,492,208
現年課税分	6,999,398	100.0	6,999,122	7,492,522	100.0	7,492,204
滞納繰越分	—	—	—	197	2.0	4
電気税	10	100.0	10	—	—	—
特別土地保有税	1,325,359	91.2	1,209,219	3,239,416	50.4	1,633,939
現年課税分	1,268,058	91.8	1,164,038	1,915,086	81.6	1,562,040
滞納繰越分	57,301	78.8	45,181	1,324,330	5.4	71,899
商品切手発行税	171,093	100.0	171,093	—	—	—
事業所税	8,966,282	99.9	8,960,253	9,245,107	99.9	9,238,864
現年課税分	8,960,993	100.0	8,959,415	9,240,017	100.0	9,235,760
滞納繰越分	5,289	15.8	838	5,090	61.0	3,104
都市計画税	18,175,307	98.6	17,928,839	25,949,392	96.4	25,021,483
現年課税分	17,940,254	99.4	17,825,720	25,217,193	98.4	24,814,118
滞納繰越分	235,053	43.9	103,119	732,199	28.3	207,365
地方譲与税	7,937,288	100.0	7,937,288	8,662,090	100.0	8,662,090
利子割交付金	5,639,773	100.0	5,639,773	4,632,577	100.0	4,632,577
地方消費税交付金	—	—	—	—	—	—
ゴルフ場利用税交付金	77,162	100.0	77,162	79,637	100.0	79,637
特別地方消費税交付金	—	—	—	109,866	100.0	109,866
自動車取得税交付金	5,862,238	100.0	5,862,238	5,267,485	100.0	5,267,485
軽油引取税交付金	3,780,789	100.0	3,780,789	5,894,809	100.0	5,894,809

(注) 1 指数 昭和50年度=100

2 平成2年度の電気税は旧法による税である。

(単位 千円・%)

平成 12 年 度			前年比(収入)			構成比(収入)			指数(収入)		
調 定 額	収入率	収 入 額	2年度	7年度	12年度	2年度	7年度	12年度	2年度	7年度	12年度
283,076,647	93.9	265,678,464	104.0	104.6	97.3	100.0	100.0	100.0	447	486	476
267,101,826	98.4	262,877,103	104.1	104.5	97.3	99.4	99.1	98.9	447	485	474
15,974,821	17.5	2,801,361	94.2	112.0	100.2	0.6	0.9	1.1	475	725	847
114,436,500	92.4	105,780,025	104.3	105.3	97.9	51.3	42.5	39.8	570	513	471
106,483,095	98.1	104,497,726	104.4	105.4	97.9	50.9	42.0	39.3	573	514	471
63,444,204	99.5	63,137,798	110.1	105.0	94.2	25.3	25.1	23.7	545	590	546
24,961,086	93.6	23,372,406	116.1	104.1	103.8	12.3	9.4	8.8	606	501	461
18,077,805	99.5	17,987,522	87.5	108.5	105.0	13.3	7.5	6.8	599	366	324
7,953,405	16.1	1,282,299	95.4	103.1	98.7	0.4	0.5	0.5	378	498	474
123,038,636	95.0	116,850,154	105.8	103.3	96.8	34.5	41.4	44.0	362	473	491
117,015,948	98.5	115,284,492	105.9	103.2	96.6	34.2	41.0	43.4	366	477	494
92,428,092	98.2	90,769,319	105.2	106.3	97.2	24.2	31.3	34.2	374	527	562
24,587,856	99.7	24,515,173	107.5	94.3	94.6	10.0	9.7	9.2	348	366	341
5,612,839	20.6	1,155,813	94.8	122.5	116.7	0.2	0.3	0.5	1,071	2,060	3,134
409,849	100.0	409,849	100.1	105.1	115.1	0.1	0.1	0.1	53	80	100
427,284	86.2	368,415	101.7	101.5	102.8	0.1	0.1	0.1	370	400	427
378,236	95.0	359,140	101.6	101.3	103.0	0.1	0.1	0.1	367	397	422
49,048	18.9	9,275	109.6	115.5	96.4	0.0	0.0	0.0	563	638	741
8,431,030	100.0	8,430,245	103.7	101.0	99.1	2.8	2.8	3.2	253	271	305
8,430,304	100.0	8,430,236	103.7	101.0	99.1	2.8	2.8	3.2	253	271	305
726	1.2	9	—	—	—	—	—	—	—	—	—
—	—	—	—	—	—	—	—	—	—	—	—
—	—	—	—	—	—	—	—	—	—	—	—
1,330,883	42.1	559,748	113.9	105.2	70.0	0.5	0.6	0.2	118	159	55
532,781	96.5	514,122	114.8	102.8	87.6	0.5	0.6	0.2	115	155	51
798,102	5.7	45,626	94.2	214.4	21.4	0.0	0.0	0.0	297	473	300
—	—	—	128.8	—	—	0.1	—	—	—	—	—
8,608,631	99.3	8,544,322	93.2	111.1	101.5	3.6	3.4	3.2	1,782	1,837	1,699
8,554,574	99.8	8,538,496	93.4	111.1	101.6	3.6	3.4	3.2	1,782	1,837	1,698
54,057	10.8	5,826	4.0	57.3	61.5	0.0	0.0	0.0	—	—	—
26,803,683	93.8	25,145,555	104.7	105.8	95.6	7.1	9.2	9.5	605	845	849
25,297,039	98.2	24,843,042	104.7	105.7	95.4	7.1	9.1	9.4	603	840	841
1,506,644	20.1	302,513	97.1	122.8	110.9	0.0	0.1	0.1	1,506	3,028	4,418
3,537,262	100.0	3,537,262	105.9	101.8	102.8	—	—	—	519	567	231
5,634,153	100.0	5,634,153	221.3	87.3	339.2	—	—	—	—	—	—
11,121,185	100.0	11,121,185	—	—	103.1	—	—	—	—	—	—
54,378	100.0	54,378	99.7	96.1	92.9	—	—	—	—	—	—
52,660	100.0	52,660	—	88.9	25.1	—	—	—	—	—	—
4,025,287	100.0	4,025,287	107.0	97.5	108.9	—	—	—	438	393	300
5,449,786	100.0	5,449,786	117.9	103.5	98.0	—	—	—	429	670	619

7 市税等(税目別)調定額・収入額累年比較(続)

区 分	平成17年度			平成22年度		
	調定額	収入率	収入額	調定額	収入率	収入額
市 税	274,960,569	95.6	262,778,889	293,282,521	96.1	281,990,525
現年課税分	262,737,768	98.7	259,431,070	282,552,481	98.7	278,828,628
滞納繰越分	12,222,801	27.4	3,347,819	10,730,040	29.5	3,161,897
市 民 税	120,306,149	94.5	113,699,947	135,062,493	94.2	127,287,170
現年課税分	113,907,893	98.5	112,173,837	127,850,883	98.1	125,456,012
個人・給与徴収	62,889,750	99.8	62,737,609	79,587,617	99.7	79,375,604
個人・年金特徴	—	—	—	2,941,742	100.0	2,941,742
個人・普通徴収	26,304,834	94.3	24,792,857	28,281,711	92.5	26,158,361
法 人	24,713,309	99.7	24,643,371	17,039,813	99.7	16,980,305
滞納繰越分	6,398,256	23.9	1,526,110	7,211,610	25.4	1,831,158
固定資産税	113,749,703	96.3	109,582,333	117,032,972	97.7	114,306,088
現年課税分	108,954,587	98.9	107,717,162	113,929,817	99.1	112,886,249
土地・家屋	88,416,032	98.6	87,206,426	91,680,537	98.9	90,657,400
償却資産	20,538,555	99.9	20,510,736	22,249,280	99.9	22,228,849
滞納繰越分	4,325,642	32.3	1,395,697	2,728,871	38.3	1,045,555
国有資産等所在市交付金及び納付金	469,474	100.0	469,474	374,284	100.0	374,284
軽自動車税	512,613	88.5	453,725	576,832	91.9	530,322
現年課税分	457,990	96.3	441,242	535,601	97.1	520,322
滞納繰越分	54,623	22.9	12,483	41,231	24.3	10,000
市 た ば こ 税	8,303,589	100.0	8,303,410	8,272,811	100.0	8,272,143
現年課税分	8,303,410	100.0	8,303,410	8,272,811	100.0	8,272,143
滞納繰越分	179	0.0	—	—	—	—
特別土地保有税	300,348	15.9	47,835	43,700	0.0	—
現年課税分	2,362	100.0	2,362	—	—	—
滞納繰越分	297,986	15.3	45,473	43,700	0.0	—
入 湯 税	—	—	—	531	100.0	531
現年課税分	—	—	—	531	100.0	531
滞納繰越分	—	—	—	—	—	—
事業所税	7,658,761	99.8	7,644,729	7,972,795	99.9	7,962,521
現年課税分	7,644,207	99.9	7,640,368	7,951,108	99.9	7,945,430
滞納繰越分	14,554	30.0	4,361	21,687	78.8	17,091
都市計画税	24,129,406	95.5	23,046,910	24,320,387	97.2	23,631,750
現年課税分	22,997,845	98.6	22,683,215	23,637,446	98.9	23,373,657
滞納繰越分	1,131,561	32.1	363,695	682,941	37.8	258,093
地方譲与税	7,861,150	100.0	7,861,150	3,218,641	100.0	3,218,641
利子割交付金	945,857	100.0	945,857	791,091	100.0	791,091
配当割交付金	657,040	100.0	657,040	516,778	100.0	516,778
株式等譲渡所得割交付金	964,918	100.0	964,918	176,271	100.0	176,271
地方消費税交付金	11,146,177	100.0	11,146,177	12,099,613	100.0	12,099,613
ゴルフ場利用税交付金	49,196	100.0	49,196	39,971	100.0	39,971
特別地方消費税交付金	—	—	—	—	—	—
自動車取得税交付金	4,184,964	100.0	4,184,964	1,590,441	100.0	1,590,441
軽油引取税交付金	4,984,893	100.0	4,984,893	4,007,443	100.0	4,007,443

(注)1 指数 昭和50年度=100

2 平成21年度以降の自動車取得税交付金には旧法による自動車取得税交付金を含み、軽油引取税交付金には

3 平成25年度以降の国有資産等所在市交付金及び納付金は、国有資産等所在市交付金である。

(単位 千円・%)

平 成	27 年 度	前 年 比 (収 入)	構 成 比 (収 入)			指 数 (収 入)					
			17年度	22年度	27年度	17年度	22年度	27年度			
306,632,520	98.1	300,740,010	103.1	98.9	101.4	100.0	100.0	100.0	471	505	539
300,508,140	99.3	298,324,286	103.0	98.8	101.4	98.7	98.9	99.2	468	503	538
6,124,380	39.4	2,415,724	113.3	101.0	97.1	1.3	1.1	0.8	1,012	955	730
144,101,768	97.0	139,768,136	107.6	96.1	101.5	43.3	45.2	46.5	507	567	623
139,868,233	98.9	138,397,191	107.6	96.0	101.6	42.7	44.6	46.1	506	566	624
88,367,769	99.9	88,265,161	105.8	94.5	104.4	23.9	28.2	29.3	543	687	764
3,010,681	100.0	3,010,681	—	192.4	97.4	—	1.0	1.0	—	—	—
27,877,045	95.2	26,550,433	104.6	87.5	98.5	9.4	9.3	8.9	489	516	524
20,612,738	99.8	20,570,916	115.9	111.4	95.0	9.4	6.1	6.9	444	306	371
4,233,535	32.4	1,370,945	114.8	101.3	94.4	0.6	0.6	0.4	564	676	506
118,672,804	99.0	117,454,707	100.0	101.1	101.5	41.7	40.5	39.1	461	481	494
116,857,711	99.5	116,297,606	99.9	101.1	101.4	41.0	40.0	38.7	462	484	499
95,481,048	99.4	94,930,580	100.2	101.5	101.6	33.2	32.1	31.6	540	562	588
21,376,663	100.0	21,367,026	98.9	99.6	100.9	7.8	7.9	7.1	285	309	297
1,481,312	55.6	823,320	109.8	100.3	105.4	0.5	0.4	0.3	3,784	2,835	2,232
333,781	100.0	333,781	96.3	101.1	97.5	0.2	0.1	0.1	114	91	81
623,048	95.4	594,631	104.5	101.5	103.0	0.2	0.2	0.2	526	614	689
595,915	98.5	587,125	104.6	101.5	103.0	0.2	0.2	0.2	519	612	690
27,133	27.7	7,506	101.0	98.1	102.9	0.0	0.0	0.0	997	799	600
9,657,244	100.0	9,657,244	97.6	104.8	98.0	3.1	2.9	3.2	300	299	349
9,657,244	100.0	9,657,244	97.6	104.8	98.0	3.1	2.9	3.2	300	299	349
1,428	0.0	—	187.8	—	皆減	0.0	—	—	5	—	—
—	—	—	11.3	—	—	0.0	—	—	0	—	—
1,428	0.0	—	著増	—	皆減	0.0	—	—	299	—	—
578	100.0	578	—	112.0	99.5	—	0.0	0.0	—	—	—
578	100.0	578	—	112.0	99.5	—	0.0	0.0	—	—	—
—	—	—	—	—	—	—	—	—	—	—	—
8,775,908	99.9	8,770,801	102.3	99.3	103.0	2.9	2.8	2.9	1,520	1,583	1,744
8,768,239	100.0	8,765,208	102.3	99.1	103.0	2.9	2.8	2.9	1,519	1,580	1,743
7,669	72.9	5,593	72.5	418.4	76.8	0.0	0.0	0.0	—	—	—
24,799,742	98.8	24,493,913	99.6	101.3	101.7	8.8	8.4	8.1	778	798	827
24,426,439	99.4	24,285,553	99.4	101.3	101.7	8.6	8.3	8.0	768	791	822
373,303	55.8	208,360	109.6	96.4	105.2	0.2	0.1	0.1	5,311	3,769	3,043
3,363,806	100.0	3,363,806	130.0	100.0	103.1	—	—	—	514	211	220
449,382	100.0	449,382	71.8	90.0	87.6	—	—	—	—	—	—
1,746,898	100.0	1,746,898	174.8	130.8	78.2	—	—	—	—	—	—
1,884,051	100.0	1,884,051	229.5	89.7	134.5	—	—	—	—	—	—
25,147,701	100.0	25,147,701	94.2	99.8	167.1	—	—	—	—	—	—
37,630	100.0	37,630	100.3	92.8	101.2	—	—	—	—	—	—
—	—	—	皆減	—	—	—	—	—	—	—	—
1,146,762	100.0	1,146,762	103.7	79.2	136.6	—	—	—	312	119	86
3,927,016	100.0	3,927,016	97.0	98.8	97.7	—	—	—	566	455	446

旧法による軽油引取税交付金を含む。

7 市税等(税目別)調定額・収入額累年比較(続)

区 分	令和元年度			令和2年度		
	調定額	収入率	収入額	調定額	収入率	収入額
市 税	364,677,697	99.2	361,896,242	368,238,794	99.2	365,387,980
現年課税分	362,509,041	99.5	360,653,135	365,985,893	99.5	364,008,406
滞納繰越分	2,168,656	57.3	1,243,107	2,252,901	61.2	1,379,574
市 民 税	193,247,845	98.9	191,111,288	194,259,369	98.9	192,165,235
現年課税分	191,617,649	99.3	190,247,686	192,609,672	99.3	191,247,765
個人・給与徴収	132,167,735	99.9	132,038,986	135,967,550	99.9	135,846,125
個人・年金特徴	4,065,567	100.0	4,065,567	4,053,837	100.0	4,053,837
個人・普通徴収	37,001,908	96.7	35,798,862	36,942,774	97.0	35,836,488
法人	18,382,439	99.8	18,344,271	15,645,511	99.1	15,511,315
滞納繰越分	1,630,196	53.0	863,602	1,649,697	55.6	917,470
固定資産税	126,148,553	99.6	125,651,726	128,349,284	99.6	127,798,273
現年課税分	125,406,063	99.7	125,025,791	127,556,885	99.6	127,108,963
土地・家屋	102,878,173	99.6	102,504,159	104,973,861	99.7	104,620,904
償却資産	22,527,890	100.0	22,521,632	22,583,024	99.6	22,488,059
滞納繰越分	414,990	71.9	298,435	467,362	77.9	364,273
国有資産等所在市交付金	327,500	100.0	327,500	325,037	100.0	325,037
軽自動車税	875,689	97.4	852,526	928,382	97.9	908,760
環境性能割	14,075	100.0	14,075	45,229	100.0	45,229
種別割	861,614	97.3	838,451	883,153	97.8	863,531
現年課税分	842,983	98.8	832,955	865,049	99.1	857,330
滞納繰越分	18,631	29.5	5,496	18,104	34.3	6,201
市たばこ税	8,873,502	100.0	8,873,502	8,851,159	100.0	8,850,993
現年課税分	8,873,502	100.0	8,873,502	8,851,159	100.0	8,850,993
滞納繰越分	—	—	—	—	—	—
特別土地保有税	—	—	—	—	—	—
現年課税分	—	—	—	—	—	—
滞納繰越分	—	—	—	—	—	—
入湯税	7,306	100.0	7,306	6,956	100.0	6,956
現年課税分	7,306	100.0	7,306	6,956	100.0	6,956
滞納繰越分	—	—	—	—	—	—
事業所税	9,112,129	100.0	9,112,129	8,947,265	99.2	8,877,531
現年課税分	9,112,129	100.0	9,112,129	8,947,265	99.2	8,877,531
滞納繰越分	—	—	—	—	—	—
都市計画税	26,412,673	99.5	26,287,765	26,896,379	99.6	26,780,232
現年課税分	26,307,834	99.6	26,212,191	26,778,641	99.7	26,688,602
滞納繰越分	104,839	72.1	75,574	117,738	77.8	91,630
地方譲与税	3,050,143	100.0	3,050,143	2,977,793	100.0	2,977,793
利子割交付金	180,486	100.0	180,486	182,341	100.0	182,341
配当割交付金	1,666,393	100.0	1,666,393	1,543,051	100.0	1,543,051
株式等譲渡所得割交付金	1,004,063	100.0	1,004,063	1,830,884	100.0	1,830,884
分離課税所得割交付金	423,611	100.0	423,611	399,632	100.0	399,632
法人事業税交付金	—	—	—	1,851,118	100.0	1,851,118
地方消費税交付金	24,627,586	100.0	24,627,586	30,077,561	100.0	30,077,561
ゴルフ場利用税交付金	33,280	100.0	33,280	28,134	100.0	28,134
環境性能割交付金	332,978	100.0	332,978	683,288	100.0	683,288
軽油引取税交付金	4,071,963	100.0	4,071,963	3,922,740	100.0	3,922,740
自動車取得税交付金	876,929	100.0	876,929	—	—	—
県民税所得割臨時交付金	—	—	—	—	—	—

(注) 1 指数 昭和50年度=100

2 平成21年度以降の自動車取得税交付金には旧法による自動車取得税交付金を含み、軽油引取税交付金には

3 軽自動車税(環境性能割)は現年課税分に含む。

(単位 千円・%)

令和3年度	前年比(収入)			構成比(収入)			指数(収入)				
	調定額	収入率	収入額	元年度	2年度	3年度	元年度	2年度	3年度	元年度	2年度
366,581,634	99.5	364,605,509	102.5	101.0	99.8	100.0	100.0	100.0	649	655	653
364,250,589	99.7	363,040,670	102.5	100.9	99.7	99.7	99.6	99.6	650	656	655
2,331,045	67.1	1,564,839	97.8	111.0	113.4	0.3	0.4	0.4	376	417	473
192,565,107	99.2	190,994,001	103.3	100.6	99.4	52.8	52.6	52.4	852	856	851
190,957,870	99.5	190,019,278	103.3	100.5	99.4	52.6	52.3	52.1	858	863	857
135,662,669	99.9	135,587,068	107.3	102.9	99.8	36.5	37.1	37.2	1,143	1,175	1,173
4,128,378	100.0	4,128,378	98.6	99.7	101.8	1.1	1.1	1.1	—	—	—
36,083,080	97.7	35,251,167	102.0	100.1	98.4	9.9	9.8	9.7	706	707	696
15,083,743	99.8	15,052,665	84.1	84.6	97.0	5.1	4.3	4.1	331	280	271
1,607,237	60.6	974,723	110.1	106.2	106.2	0.2	0.3	0.3	319	339	360
127,521,785	99.8	127,213,019	101.5	101.7	99.5	34.7	35.0	34.9	528	538	535
126,661,944	99.8	126,452,157	101.6	101.7	99.5	34.5	34.8	34.7	536	545	542
104,112,525	99.8	103,905,092	101.9	102.1	99.3	28.3	28.6	28.5	635	648	644
22,549,419	100.0	22,547,065	100.0	99.9	100.3	6.2	6.2	6.2	313	313	314
528,463	81.3	429,484	77.9	122.1	117.9	0.1	0.1	0.1	809	988	1,164
331,378	100.0	331,378	100.4	99.2	102.0	0.1	0.1	0.1	80	79	81
958,847	98.2	941,499	105.1	106.6	103.6	0.2	0.3	0.2	987	1,053	1,091
47,356	100.0	47,356	皆増	321.3	104.7	0.0	0.0	0.0	—	—	—
911,491	98.1	894,143	103.3	103.0	103.5	0.2	0.3	0.2	971	1,000	1,036
896,561	99.2	889,110	103.5	102.9	103.7	0.2	0.3	0.2	979	1,008	1,045
14,930	33.7	5,033	85.7	112.8	81.2	0.0	0.0	0.0	439	495	402
9,425,875	100.0	9,425,875	101.3	99.7	106.5	2.5	2.4	2.6	321	320	341
9,425,709	100.0	9,425,709	101.3	99.7	106.5	2.5	2.4	2.6	321	320	341
166	100.0	166	—	—	皆増	—	—	0.0	—	—	—
—	—	—	—	—	—	—	—	—	—	—	—
—	—	—	—	—	—	—	—	—	—	—	—
—	—	—	—	—	—	—	—	—	—	—	—
12,296	100.0	12,296	214.4	95.2	176.8	0.0	0.0	0.0	—	—	—
12,296	100.0	12,296	214.4	95.2	176.8	0.0	0.0	0.0	—	—	—
—	—	—	—	—	—	—	—	—	—	—	—
9,439,901	100.0	9,437,886	102.1	97.4	106.3	2.5	2.4	2.6	1,812	1,765	1,877
9,370,167	100.0	9,368,970	102.1	97.4	105.5	2.5	2.4	2.6	1,812	1,765	1,863
69,734	98.8	68,916	—	—	皆増	—	—	0.0	—	—	—
26,657,823	99.7	26,580,933	101.7	101.9	99.3	7.3	7.3	7.3	888	904	898
26,547,308	99.8	26,494,416	101.8	101.8	99.3	7.3	7.3	7.3	887	903	897
110,515	78.3	86,517	78.0	121.2	94.4	0.0	0.0	0.0	1,104	1,338	1,263
3,074,336	100.0	3,074,336	91.5	97.6	103.2	—	—	—	200	195	201
154,130	100.0	154,130	52.4	101.0	84.5	—	—	—	—	—	—
2,304,241	100.0	2,304,241	115.1	92.6	149.3	—	—	—	—	—	—
2,940,102	100.0	2,940,102	78.7	182.3	160.6	—	—	—	—	—	—
403,007	100.0	403,007	126.8	94.3	100.8	—	—	—	—	—	—
2,943,778	100.0	2,943,778	—	皆増	159.0	—	—	—	—	—	—
33,062,714	100.0	33,062,714	96.3	122.1	109.9	—	—	—	—	—	—
33,917	100.0	33,917	93.4	84.5	120.6	—	—	—	—	—	—
719,855	100.0	719,855	皆増	205.2	105.4	—	—	—	—	—	—
3,726,586	100.0	3,726,586	101.6	96.3	95.0	—	—	—	463	446	423
—	—	—	53.2	皆減	—	—	—	—	65	—	—
—	—	—	皆減	—	—	—	—	—	—	—	—

旧法による軽油引取税交付金を含む。

8 市税等収入状況(令和3年度)

(1) 総括

区 分	予 算 額	調 定 額	収 入 額
市 税	360,803,032,000	366,581,634,141	364,605,508,862
現年課税分	358,845,088,000	364,250,588,733	363,040,669,800
滞納繰越分	1,957,944,000	2,331,045,408	1,564,839,062
市 民 税	188,134,053,000	192,565,107,330	190,994,001,749
現年課税分	187,065,642,000	190,957,869,900	190,019,278,400
個 人	172,786,225,000	175,874,127,400	174,966,613,384
給与特徴 + 退職分	135,995,890,000	135,662,669,483	135,587,068,867
年金特徴 + 普通徴収	36,790,335,000	40,211,457,917	39,379,544,517
法 人	14,279,417,000	15,083,742,500	15,052,665,016
滞納繰越分	1,068,411,000	1,607,237,430	974,723,349
固 定 資 産 税	126,769,949,000	127,521,785,099	127,213,018,798
現年課税分	125,782,033,000	126,661,944,000	126,452,157,390
土 地 ・ 家 屋	103,260,760,000	104,112,525,400	103,905,091,790
債 却 資 産	22,521,273,000	22,549,418,600	22,547,065,600
滞納繰越分	656,538,000	528,462,899	429,483,208
国有資産等所在市交付金	331,378,000	331,378,200	331,378,200
軽 自 動 車 税	944,330,000	958,846,692	941,498,860
環境性能割	46,426,000	47,355,800	47,355,800
種 別	897,904,000	911,490,892	894,143,060
現年課税分	891,920,000	896,560,500	889,109,888
滞納繰越分	5,984,000	14,930,392	5,033,172
市 た ば こ 税	9,276,814,000	9,425,874,891	9,425,874,891
現年課税分	9,276,813,000	9,425,709,083	9,425,709,083
滞納繰越分	1,000	165,808	165,808
特 別 土 地 保 有 税	2,000	—	—
現年課税分	1,000	—	—
滞納繰越分	1,000	—	—
入 湯 税	6,533,000	12,295,950	12,295,950
現年課税分	6,532,000	12,295,950	12,295,950
滞納繰越分	1,000	—	—
事 業 所 税	9,178,098,000	9,439,901,300	9,437,885,700
現年課税分	9,088,092,000	9,370,166,900	9,368,969,500
滞納繰越分	90,006,000	69,734,400	68,916,200
都 市 計 画 税	26,493,253,000	26,657,822,879	26,580,932,914
現年課税分	26,356,251,000	26,547,308,400	26,494,415,589
滞納繰越分	137,002,000	110,514,479	86,517,325
地 方 譲 与 税	2,954,880,000	3,074,336,232	3,074,336,232
利 子 割 交 付 金	152,798,000	154,130,000	154,130,000
配 当 割 交 付 金	1,658,602,000	2,304,241,000	2,304,241,000
株 式 等 譲 渡 所 得 割 交 付 金	1,040,089,000	2,940,102,000	2,940,102,000
分 離 課 税 所 得 割 交 付 金	342,960,000	403,007,000	403,007,000
法 人 事 業 税 交 付 金	3,023,250,000	2,943,778,000	2,943,778,000
地 方 消 費 税 交 付 金	32,927,238,000	33,062,714,000	33,062,714,000
ゴ ル フ 場 利 用 税 交 付 金	33,868,000	33,916,680	33,916,680
環 境 性 能 割 交 付 金	762,713,000	719,855,537	719,855,537
軽 油 引 取 税 交 付 金	3,979,684,000	3,726,585,619	3,726,585,619

(単位 円・%)

不 納 欠 損 額	収 入 未 済 額	左 の う ち 処 分 停 止 額	予 算 比 (収入額)	対 調 定 収 入 率	前 年 比 (収入額)	構 成 比 (収入額)
381,071,346	1,595,053,933	88,802,033	101.1	99.5	99.8	100.0
—	1,209,918,933	16,401,462	101.2	99.7	99.7	99.6
381,071,346	385,135,000	72,400,571	79.9	67.1	113.4	0.4
341,091,141	1,230,014,440	77,683,545	101.5	99.2	99.4	52.4
—	938,591,500	14,684,432	101.6	99.5	99.4	52.1
—	907,514,016	14,477,445	101.3	99.5	99.6	48.0
—	75,600,616	285,145	99.7	99.9	99.8	37.2
—	831,913,400	14,192,300	107.0	97.9	98.7	10.8
—	31,077,484	206,987	105.4	99.8	97.0	4.1
341,091,141	291,422,940	62,999,113	91.2	60.6	106.2	0.3
28,118,190	280,648,111	5,927,937	100.3	99.8	99.5	34.9
—	209,786,610	972,998	100.5	99.8	99.5	34.7
—	207,433,610	972,998	100.6	99.8	99.3	28.5
—	2,353,000	—	100.1	100.0	100.3	6.2
28,118,190	70,861,501	4,954,939	65.4	81.3	117.9	0.1
—	—	—	100.0	100.0	102.0	0.1
4,862,126	12,485,706	3,688,708	99.7	98.2	103.6	0.2
—	—	—	102.0	100.0	104.7	0.0
4,862,126	12,485,706	3,688,708	99.6	98.1	103.5	0.2
—	7,450,612	495,930	99.7	99.2	103.7	0.2
4,862,126	5,035,094	3,192,778	84.1	33.7	81.2	0.0
—	—	—	101.6	100.0	106.5	2.6
—	—	—	101.6	100.0	106.5	2.6
—	—	—	—	著増	100.0	皆増
—	—	—	—	皆減	—	—
—	—	—	—	皆減	—	—
—	—	—	188.2	100.0	176.8	0.0
—	—	—	188.2	100.0	176.8	0.0
—	—	—	—	皆減	—	—
—	2,015,600	—	102.8	100.0	106.3	2.6
—	1,197,400	—	103.1	100.0	105.5	2.6
—	818,200	—	76.6	98.8	皆増	0.0
6,999,889	69,890,076	1,501,843	100.3	99.7	99.3	7.3
—	52,892,811	248,102	100.5	99.8	99.3	7.3
6,999,889	16,997,265	1,253,741	63.2	78.3	94.4	0.0
—	—	—	104.0	100.0	103.2	—
—	—	—	100.9	100.0	84.5	—
—	—	—	138.9	100.0	149.3	—
—	—	—	282.7	100.0	160.6	—
—	—	—	117.5	100.0	100.8	—
—	—	—	97.4	100.0	159.0	—
—	—	—	100.4	100.0	109.9	—
—	—	—	100.1	100.0	120.6	—
—	—	—	94.4	100.0	105.4	—
—	—	—	93.6	100.0	95.0	—

(注) 1 軽油引取税交付金には、旧法により徴収された税に係る交付金を含む。

2 軽自動車税(環境性能割)は現年課税分を含む。

8 市税等収入状況(令和3年度)(続)

(2) 管区別(現年課税分)

区 分	代 表	調定額			
		川 崎 区	幸 区	かわさき 市税事務所	こすぎ 市税分室 (中原区)
市 税	149,607,786	69,144,720	24,176,609	93,321,329	33,864,155
市 民 税	139,791,047	10,346,423	5,754,617	16,101,040	9,194,089
個人(給与特徴)	134,471,793	(17,386,065)	(15,226,261)	(32,612,326)	(28,815,676)
〃(分離退職)	1,190,876	—	—	—	—
〃(年金特徴)	4,128,378	(474,918)	(405,913)	(880,831)	(541,277)
〃(普通徴収)	—	4,436,630	3,330,234	7,766,864	6,993,979
法 人	—	5,909,793	2,424,383	8,334,176	2,200,110
固 定 資 産 税	331,378	46,937,146	13,987,094	60,924,240	18,471,068
土地・家屋	—	30,394,598	12,235,631	42,630,229	17,103,330
償却資産	—	16,542,548	1,751,463	18,294,011	1,367,738
国有資産等所在市交付金	331,378	—	—	—	—
軽自動車税	47,356	142,203	80,497	222,700	98,052
環境性能割	47,356	—	—	—	—
種別割	—	142,203	80,497	222,700	98,052
市たばこ税	9,425,709	—	—	—	—
特別土地保有税	—	—	—	—	—
入湯税	12,296	—	—	—	—
事業所税	—	4,678,483	1,302,562	5,981,045	1,575,936
都市計画税	—	7,040,465	3,051,839	10,092,304	4,525,010

(注) 個人(給与特徴及び年金特徴)の()内は、各区内訳を示したもので、各区別の

収入額					
市 税	149,532,185	68,865,854	24,081,525	92,947,379	33,720,250
市 民 税	139,715,446	10,127,061	5,681,390	15,808,451	9,079,086
個人(給与特徴)	134,396,192	—	—	—	—
〃(分離退職)	1,190,876	—	—	—	—
〃(年金特徴)	4,128,378	—	—	—	—
〃(普通徴収)	—	4,225,174	3,258,858	7,484,032	6,884,398
法 人	—	5,901,887	2,422,532	8,324,419	2,194,688
固 定 資 産 税	331,378	46,890,756	13,969,839	60,860,595	18,448,317
土地・家屋	—	30,349,007	12,218,752	42,567,759	17,081,201
償却資産	—	16,541,749	1,751,087	18,292,836	1,367,116
国有資産等所在市交付金	331,378	—	—	—	—
軽自動車税	47,356	140,722	80,013	220,735	97,622
環境性能割	47,356	—	—	—	—
種別割	—	140,722	80,013	220,735	97,622
市たばこ税	9,425,709	—	—	—	—
特別土地保有税	—	—	—	—	—
入湯税	12,296	—	—	—	—
事業所税	—	4,677,286	1,302,562	5,979,848	1,575,936
都市計画税	—	7,030,029	3,047,721	10,077,750	4,519,289

(単位 千円)						
高 津 区	宮 前 区	みぞのくち 市税事務所	しんゆり		合 計	
			多 摩 区	麻 生 区		
26,609,467	22,697,201	49,306,668	19,166,637	18,984,014	38,150,651	364,250,589
7,760,143	6,668,057	14,428,200	5,789,517	5,653,977	11,443,494	190,957,870
(20,245,767)	(20,251,167)	(40,496,934)	(16,829,236)	(15,717,621)	(32,546,857)	134,471,793
—	—	—	—	—	—	1,190,876
(535,850)	(719,871)	(1,255,721)	(610,169)	(840,380)	(1,450,549)	4,128,378
5,597,391	5,727,644	11,325,035	5,161,602	4,835,600	9,997,202	36,083,080
2,162,752	940,413	3,103,165	627,915	818,377	1,446,292	15,083,743
14,232,135	12,401,890	26,634,025	10,293,494	10,339,117	20,632,611	126,993,322
13,098,642	11,609,747	24,708,389	9,856,138	9,814,439	19,670,577	104,112,525
1,133,493	792,143	1,925,636	437,356	524,678	962,034	22,549,419
—	—	—	—	—	—	331,378
145,305	167,351	312,656	144,876	118,277	263,153	943,917
—	—	—	—	—	—	47,356
145,305	167,351	312,656	144,876	118,277	263,153	896,561
—	—	—	—	—	—	9,425,709
—	—	—	—	—	—	—
—	—	—	—	—	—	12,296
1,066,523	286,030	1,352,553	216,814	243,819	460,633	9,370,167
3,405,361	3,173,873	6,579,234	2,721,936	2,628,824	5,350,760	26,547,308

市税及び市民税合計額には含まれません。

26,427,278	22,546,587	48,973,865	19,007,127	18,859,864	37,866,991	363,040,670
7,623,790	6,558,003	14,181,793	5,666,517	5,567,985	11,234,502	190,019,278
—	—	—	—	—	—	134,396,192
—	—	—	—	—	—	1,190,876
—	—	—	—	—	—	4,128,378
5,464,187	5,619,331	11,083,518	5,041,451	4,757,768	9,799,219	35,251,167
2,159,603	938,672	3,098,275	625,066	810,217	1,435,283	15,052,665
14,196,763	12,371,173	26,567,936	10,265,757	10,309,552	20,575,309	126,783,535
13,063,473	11,579,059	24,642,532	9,828,516	9,785,084	19,613,600	103,905,092
1,133,290	792,114	1,925,404	437,241	524,468	961,709	22,547,065
—	—	—	—	—	—	331,378
143,862	165,787	309,649	143,641	117,463	261,104	936,466
—	—	—	—	—	—	47,356
143,862	165,787	309,649	143,641	117,463	261,104	889,110
—	—	—	—	—	—	9,425,709
—	—	—	—	—	—	—
—	—	—	—	—	—	12,296
1,066,523	286,030	1,352,553	216,814	243,819	460,633	9,368,970
3,396,340	3,165,594	6,561,934	2,714,398	2,621,045	5,335,443	26,494,416

8 市税等収入状況(令和3年度)(続)

(2) 管区別(現年課税分)(続)

収入未済額

区 分	代 表	かわさき 市税事務所				こすぎ 市税分室 (中原区)
		川 崎 区	幸 区			
市 税	75,601	278,866	95,084	373,950	143,905	
市 民 税	75,601	219,362	73,227	292,589	115,003	
個 人 (給与特徴)	75,601	—	—	—	—	
〃 (分離退職)	—	—	—	—	—	
〃 (年金特徴)	—	—	—	—	—	
〃 (普通徴収)	—	211,456	71,376	282,832	109,581	
法 人	—	7,906	1,851	9,757	5,422	
固 定 資 産 税	—	46,390	17,255	63,645	22,751	
土 地 ・ 家 屋	—	45,591	16,879	62,470	22,129	
償 却 資 産	—	799	376	1,175	622	
国有資産等所在市交付金	—	—	—	—	—	
軽 自 動 車 税	—	1,481	484	1,965	430	
環 境 性 能 割	—	—	—	—	—	
種 別 割	—	1,481	484	1,965	430	
市 た ば こ 税	—	—	—	—	—	
特 別 土 地 保 有 税	—	—	—	—	—	
入 湯 税	—	—	—	—	—	
事 業 所 税	—	1,197	—	1,197	—	
都 市 計 画 税	—	10,436	4,118	14,554	5,721	

収入率

市 税	99.9	99.6	99.6	99.6	99.6	
市 民 税	99.9	97.9	98.7	98.2	98.7	
個 人 (給与特徴)	99.9	—	—	—	—	
〃 (分離退職)	100.0	—	—	—	—	
〃 (年金特徴)	100.0	—	—	—	—	
〃 (普通徴収)	—	95.2	97.9	96.4	98.4	
法 人	—	99.9	99.9	99.9	99.8	
固 定 資 産 税	100.0	99.9	99.9	99.9	99.9	
土 地 ・ 家 屋	—	99.9	99.9	99.9	99.9	
償 却 資 産	—	100.0	100.0	100.0	100.0	
国有資産等所在市交付金	100.0	—	—	—	—	
軽 自 動 車 税	100.0	99.0	99.4	99.1	99.6	
環 境 性 能 割	100.0	—	—	—	—	
種 別 割	—	99.0	99.4	99.1	99.6	
市 た ば こ 税	100.0	—	—	—	—	
特 別 土 地 保 有 税	—	—	—	—	—	
入 湯 税	100.0	—	—	—	—	
事 業 所 税	—	100.0	100.0	100.0	100.0	
都 市 計 画 税	—	99.9	99.9	99.9	99.9	

(単位 千円・%)

みぞのくち 市税事務所			しんゆり 市税事務所			合 計
高 津 区	宮 前 区		多 摩 区	麻 生 区		
182,189	150,614	332,803	159,510	124,150	283,660	1,209,919
136,353	110,054	246,407	123,000	85,992	208,992	938,592
—	—	—	—	—	—	75,601
—	—	—	—	—	—	—
—	—	—	—	—	—	—
133,204	108,313	241,517	120,151	77,832	197,983	831,913
3,149	1,741	4,890	2,849	8,160	11,009	31,078
35,372	30,717	66,089	27,737	29,565	57,302	209,787
35,169	30,688	65,857	27,622	29,355	56,977	207,433
—	203	29	232	115	210	325
—	—	—	—	—	—	—
1,443	1,564	3,007	1,235	814	2,049	7,451
—	—	—	—	—	—	—
1,443	1,564	3,007	1,235	814	2,049	7,451
—	—	—	—	—	—	—
—	—	—	—	—	—	—
—	—	—	—	—	—	—
—	—	—	—	—	—	1,197
9,021	8,279	17,300	7,538	7,779	15,317	52,892

9 市税納付(入)額等状況(令和3年度)

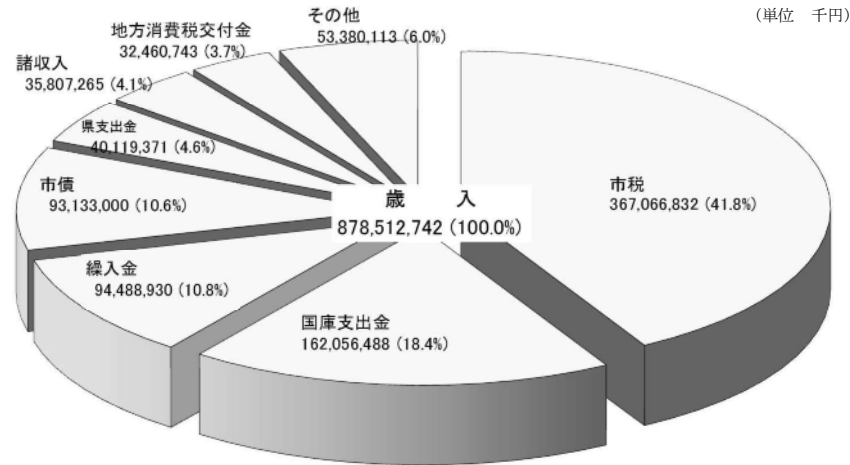
区分	最終調定額 (A)		督促状発付までの納付(入)額 (B)			
	税額	件数	税額	(B/A)	件数	(B/A)
市	366,581,634,141	4,109,833	—	—	—	—
現年課税分	364,250,588,733	4,041,184	353,655,575,245	97.1	3,687,545	91.2
滞納繰越分	2,331,045,408	68,649	—	—	—	—
市民税	192,565,107,330	2,093,834	—	—	—	—
現年課税分	190,957,869,900	2,042,210	185,250,262,044	97.0	1,843,716	90.3
個人	175,874,127,400	1,994,903	170,327,711,144	96.8	1,798,317	90.1
給与特徴	134,471,792,917	1,161,240	133,510,130,732	99.3	1,118,061	96.3
年金特徴	4,128,377,800	54	4,128,377,800	100.0	54	100.0
普通徴収	36,083,080,117	831,232	31,498,326,046	87.3	677,825	81.5
退職分	1,190,876,566	2,377	1,190,876,566	100.0	2,377	100.0
法人	15,083,742,500	47,307	14,922,550,900	98.9	45,399	96.0
滞納繰越分	1,607,237,430	51,624	—	—	—	—
個人	1,492,082,134	50,920	—	—	—	—
給与特徴+退職分	147,580,309	6,641	—	—	—	—
年金特徴+普通徴収	1,344,501,825	44,279	—	—	—	—
法人	115,155,296	704	—	—	—	—
固定資産税	127,521,785,099	1,836,875	—	—	—	—
現年課税分	126,661,944,000	1,823,377	122,832,548,481	97.0	1,686,074	92.5
土地・家屋	104,112,525,400	1,766,360	100,328,317,381	96.4	1,630,521	92.3
償却資産	22,549,418,600	57,017	22,504,231,100	99.8	55,553	97.4
滞納繰越分	528,462,899	13,479	—	—	—	—
土地・家屋	433,006,861	13,057	—	—	—	—
償却資産	95,456,038	422	—	—	—	—
国有資産等所在市交付金	331,378,200	19	331,378,200	100.0	19	100.0
軽自動車税	958,846,692	176,643	—	—	—	—
環境性能割	47,355,800	12	47,355,800	100.0	12	100.0
種別割	911,490,892	176,631	827,601,592	90.8	158,815	89.9
現年課税分	896,560,500	173,114	812,671,200	90.6	155,298	89.7
滞納繰越分	14,930,392	3,517	—	—	—	—
市たばこ税	9,425,874,891	790	—	—	—	—
現年課税分	9,425,709,083	789	9,425,573,772	100.0	785	99.5
滞納繰越分	165,808	1	—	—	—	—
特別土地保有税	—	—	—	—	—	—
現年課税分	—	—	—	—	—	—
滞納繰越分	—	—	—	—	—	—
入湯税	12,295,950	57	—	—	—	—
現年課税分	12,295,950	57	12,133,350	98.7	46	80.7
滞納繰越分	—	—	—	—	—	—
事業所税	9,439,901,300	1,634	—	—	—	—
現年課税分	9,370,166,900	1,606	9,361,266,700	99.9	1,595	99.3
滞納繰越分	69,734,400	28	—	—	—	—
都市計画税	26,657,822,879	—	—	—	—	—
現年課税分	26,547,308,400	—	25,582,385,698	96.4	—	—
滞納繰越分	110,514,479	—	—	—	—	—

※ 軽自動車税(環境性能割)は現年課税分に含む。

(単位 円・件・%)

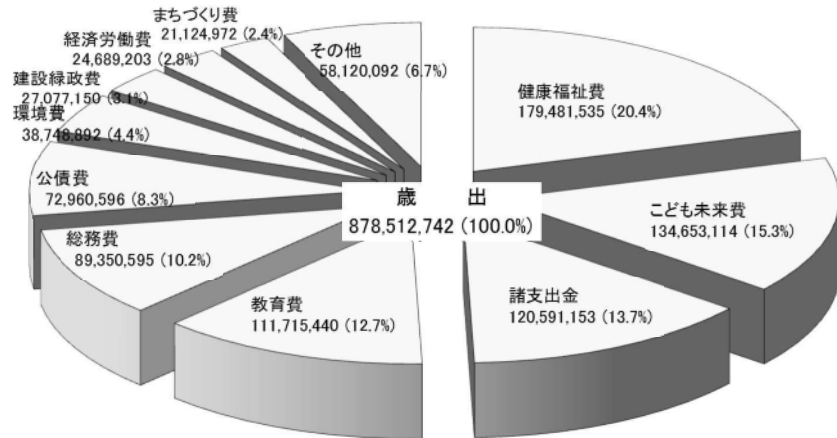
督促状発付額 (C)				滞納債権引継ぎまでの納付(入)額(D)				滞納債権引継ぎ額 (E)			
税額	(C/A)	件数	(C/A)	税額	(D/A)	件数	(D/A)	税額	(E/A)	件数	(E/A)
—	—	—	—	—	—	—	—	8,130,961,379	2.2	274,015	6.7
10,595,013,488	2.9	353,639	8.8	4,795,097,517	1.3	148,273	3.7	5,799,915,971	1.6	205,366	5.1
—	—	—	—	—	—	—	—	2,331,045,408	100.0	68,649	100.0
—	—	—	—	—	—	—	—	5,118,440,978	2.7	175,536	8.4
5,707,607,856	3.0	198,494	9.7	2,196,404,308	1.2	74,582	3.7	3,511,203,548	1.8	123,912	6.1
5,546,416,256	3.2	196,586	9.9	2,153,996,208	1.2	73,814	3.7	3,392,420,048	1.9	122,772	6.2
961,662,185	0.7	43,179	3.7	615,622,356	0.5	25,870	2.2	346,039,829	0.3	17,309	1.5
—	—	—	—	—	—	—	—	—	—	—	—
4,584,754,071	12.7	153,407	18.5	1,538,373,852	4.3	47,944	5.8	3,046,380,219	8.4	105,463	12.7
—	—	—	—	—	—	—	—	—	—	—	—
161,191,600	1.1	1,908	4.0	42,408,100	0.3	768	1.6	118,783,500	0.8	1,140	2.4
—	—	—	—	—	—	—	—	1,607,237,430	100.0	51,624	100.0
—	—	—	—	—	—	—	—	1,492,082,134	100.0	50,920	100.0
—	—	—	—	—	—	—	—	147,580,309	100.0	6,641	100.0
—	—	—	—	—	—	—	—	1,344,501,825	100.0	44,279	100.0
—	—	—	—	—	—	—	—	115,155,296	100.0	704	100.0
—	—	—	—	—	—	—	—	2,303,931,586	1.8	82,448	4.5
3,829,395,519	3.0	137,303	7.5	2,053,926,832	1.6	68,334	3.7	1,775,468,687	1.4	68,969	3.8
3,784,208,019	3.6	135,839	7.7	2,023,184,632	1.9	67,394	3.8	1,761,023,387	1.7	68,445	3.9
45,187,500	0.2	1,464	2.6	30,742,200	0.1	940	1.6	14,445,300	0.1	524	0.9
—	—	—	—	—	—	—	—	528,462,899	100.0	13,479	100.0
—	—	—	—	—	—	—	—	433,006,861	100.0	13,057	100.0
—	—	—	—	—	—	—	—	95,456,038	100.0	422	100.0
—	—	—	—	—	—	—	—	—	—	—	—
—	—	—	—	—	—	—	—	72,349,542	7.5	15,991	9.1
—	—	—	—	—	—	—	—	—	—	—	—
83,889,300	9.2	17,816	10.1	11,539,758	1.3	1,825	1.0	72,349,542	7.9	15,991	9.1
83,889,300	9.4	17,816	10.3	26,470,150	3.0	5,342	3.1	57,419,150	6.4	12,474	7.2
—	—	—	—	—	—	—	—	14,930,392	100.0	3,517	100.0
—	—	—	—	—	—	—	—	165,808	0.0	1	0.1
135,311	0.0	4	0.5	135,311	0.0	4	0.5	—	—	—	—
—	—	—	—	—	—	—	—	165,808	100.0	1	100.0
—	—	—	—	—	—	—	—	—	—	—	—
—	—	—	—	—	—	—	—	—	—	—	—
—	—	—	—	—	—	—	—	61,350	0.5	3	5.3
162,600	1.3	11	19.3	101,250	0.8	8	14.0	61,350	0.5	3	5.3
—	—	—	—	—	—	—	—	—	—	—	—
—	—	—	—	—	—	—	—	76,460,100	0.8	36	2.2
8,900,200	0.1	11	0.7	2,174,500	0.0	3	0.2	6,725,700	0.1	8	0.5
—	—	—	—	—	—	—	—	69,734,400	100.0	28	100.0
—	—	—	—	—	—	—	—	559,552,015	2.1	—	—
964,922,702	3.6	—	—	515,885,166	1.9	—	—	449,037,536	1.7	—	—
—	—	—	—	—	—	—	—	110,514,479	100.0	—	—

一般会計当初予算の構成(令和4年度)



[その他の内訳]

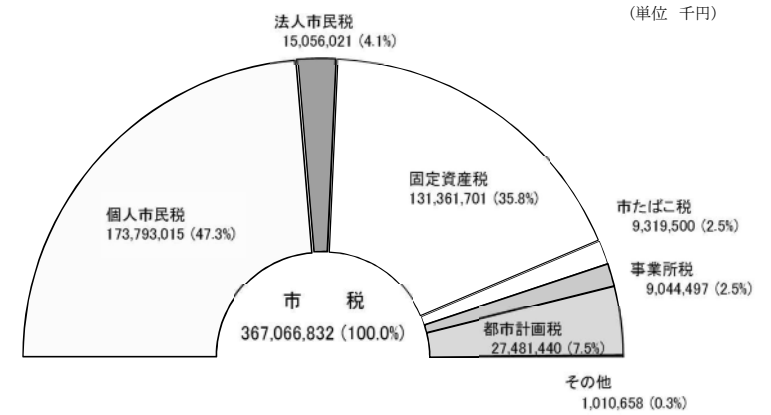
使用料及び手数料	17,095,176 (1.9%)	地方特例交付金	2,186,975 (0.2%)	分離課税所得割交付金	368,318 (0.1%)
分担金及び負担金	9,068,975 (1.0%)	配当割交付金	1,739,160 (0.2%)	交通安全対策特別交付金	318,633 (0.1%)
財産収入	8,500,691 (1.0%)	株式等譲渡所得割交付金	1,221,842 (0.1%)	利子割交付金	145,092 (0.0%)
軽油引取税交付金	3,869,554 (0.4%)	環境性能割交付金	1,015,498 (0.1%)	繰越金	100,000 (0.0%)
地方譲与税	3,490,346 (0.4%)	寄附金	776,485 (0.1%)	ゴルフ場利用税交付金	34,791 (0.0%)
法人事業税交付金	3,060,325 (0.3%)	地方交付税	388,252 (0.1%)		



[その他の内訳]

区役所費	18,168,943 (2.1%)	港湾費	11,431,050 (1.3%)	議会費	1,696,516 (0.2%)
消防費	17,141,035 (2.0%)	市民文化費	8,982,548 (1.0%)	予備費	700,000 (0.1%)

市税当初予算の構成(令和4年度)



一般会計及び市税当初予算各年度比較

