

令和 6 年度

各会計歳入歳出予算説明資料

川 崎 市

令和6年度 川崎市当初予算の概要

一般会計 8,712億3,369万6,000円
(令和5年度当初予算比 0.5%増)

特別会計 4,889億9,589万9,000円
[13会計] (令和5年度当初予算比 4.0%増)

企業会計 2,301億3,965万8,000円
[5会計] (令和5年度当初予算比 2.2%増)

合計 1兆5,903億6,925万3,000円
(令和5年度当初予算比 1.8%増)

目 次

頁

総括的事項

令和6年度各会計歳出予算集計表	10
令和6年度一般会計歳入歳出予算	12
令和6年度一般会計予算構成(図)	16

一般会計

(歳入)

1 市 税	24
2 地方譲与税	24
3 利子割交付金	24
4 配当割交付金	24
5 株式等譲渡所得割交付金	24
6 分離課税所得割交付金	24
7 法人事業税交付金	24
8 地方消費税交付金	24
9 ゴルフ場利用税交付金	24
10 環境性能割交付金	26
11 軽油引取税交付金	26
12 地方特例交付金	26
13 地方交付税	26
14 交通安全対策特別交付金	26
15 分担金及び負担金	26
16 使用料及び手数料	26
17 国庫支出金	28
18 県支出金	28
19 財産収入	30
20 寄附金	30
21 繰入金	30
22 繰越金	32
23 諸収入	32
24 市 債	32

(歳出)

1 議会費	34
2 総務費	34
3 市民文化費	52
4 こども未来費	66
5 健康福祉費	88
6 環境費	120
7 経済労働費	134
8 建設緑政費	146
9 港湾費	162
10 まちづくり費	170

	頁
11 区役所費	186
12 消防費	208
13 教育費	214
14 公債費	234
15 諸支出金	234
16 予備費	234

特別会計

競輪事業特別会計	240
卸売市場事業特別会計	244
国民健康保険事業特別会計	248
母子父子寡婦福祉資金貸付事業特別会計	256
後期高齢者医療事業特別会計	260
公害健康被害補償事業特別会計	266
介護保険事業特別会計	270
港湾整備事業特別会計	278
勤労者福祉共済事業特別会計	286
墓地整備事業特別会計	290
生田緑地ゴルフ場事業特別会計	294
公共用地先行取得等事業特別会計	296
公債管理特別会計	300

企業会計

病院事業会計	310
下水道事業会計	316
水道事業会計	324
工業用水道事業会計	330
自動車運送事業会計	336

参考資料

1 市税税目別一覧表	350
2 市税税目別内訳表（現年課税分）	352
3 各会計節別集計表	358
4 給与費明細書	362
5 地方債調書	364
6 起債事業一覧表	368
7 競馬競輪事業益金充当一覧表	378

凡例 ◎ 新規の事業、○ 拡充した事業

總 括 的 事 項

令和 6 年 度 各 会 計

会 計 別		令和 6 年度	
		予算額	構成比
一	般 会 計	871,233,696	54.8%
特 別 会 計	競 輪 事 業 会 計	31,396,681	2.0%
	卸 売 市 場 事 業 会 計	1,609,916	0.1%
	国 民 健 康 保 険 事 業 会 計	125,191,857	7.9%
	母 子 父 子 寡 婦 福 祉 資 金 貸 付 事 業 会 計	198,929	0.0%
	後 期 高 齢 者 医 療 事 業 会 計	21,840,643	1.4%
	公 害 健 康 被 害 補 償 事 業 会 計	70,370	0.0%
	介 護 保 険 事 業 会 計	113,004,094	7.1%
	港 湾 整 備 事 業 会 計	8,254,137	0.5%
	勤 労 者 福 祉 共 済 事 業 会 計	112,735	0.0%
	墓 地 整 備 事 業 会 計	435,147	0.0%
	生 田 緑 地 ゴ ル フ 場 事 業 会 計	456,664	0.0%
	公 共 用 地 先 行 取 得 等 事 業 会 計	1,323,302	0.1%
	公 債 管 理 会 計	185,101,424	11.6%
		小 計	488,995,899
企 業 会 計	病 院 事 業 会 計	50,602,514	3.2%
	下 水 道 事 業 会 計	101,103,584	6.4%
	水 道 事 業 会 計	54,053,942	3.4%
	工 業 用 水 道 事 業 会 計	11,596,326	0.7%
	自 動 車 運 送 事 業 会 計	12,783,292	0.8%
	小 計	230,139,658	14.5%
	合 計	1,590,369,253	100.0%

歳出予算集計表

(単位 千円)

令和5年度		比較	
予算額	構成比	増△減額	増△減率
867,262,120	55.5%	3,971,576	0.5%
26,026,711	1.7%	5,369,970	20.6%
1,773,459	0.1%	△ 163,543	△ 9.2%
128,617,502	8.2%	△ 3,425,645	△ 2.7%
220,462	0.0%	△ 21,533	△ 9.8%
19,609,798	1.3%	2,230,845	11.4%
74,298	0.0%	△ 3,928	△ 5.3%
114,898,513	7.4%	△ 1,894,419	△ 1.6%
4,060,102	0.3%	4,194,035	103.3%
115,895	0.0%	△ 3,160	△ 2.7%
432,302	0.0%	2,845	0.7%
437,435	0.0%	19,229	4.4%
1,487,078	0.1%	△ 163,776	△ 11.0%
172,276,107	11.0%	12,825,317	7.4%
470,029,662	30.1%	18,966,237	4.0%
50,181,898	3.2%	420,616	0.8%
100,326,779	6.4%	776,805	0.8%
51,721,070	3.3%	2,332,872	4.5%
10,760,846	0.7%	835,480	7.8%
12,170,604	0.8%	612,688	5.0%
225,161,197	14.4%	4,978,461	2.2%
1,562,452,979	100.0%	27,916,274	1.8%

令和6年度一般会計

(歳入)

款	令和6年度	
	予算額	構成比
1 市 税	385,447,057	44.3%
2 地 方 譲 与 税	3,086,608	0.4%
3 利 子 割 交 付 金	90,781	0.0%
4 配 当 割 交 付 金	2,897,162	0.3%
5 株 式 等 譲 渡 所 得 割 交 付 金	2,961,658	0.3%
6 分 離 課 税 所 得 割 交 付 金	409,423	0.1%
7 法 人 事 業 税 交 付 金	3,602,721	0.4%
8 地 方 消 費 税 交 付 金	35,311,446	4.1%
9 ゴ ル フ 場 利 用 税 交 付 金	33,159	0.0%
10 環 境 性 能 割 交 付 金	1,065,000	0.1%
11 軽 油 引 取 税 交 付 金	3,711,305	0.4%
12 地 方 特 例 交 付 金	11,791,654	1.3%
13 地 方 交 付 税	400,948	0.1%
14 交 通 安 全 対 策 特 別 交 付 金	322,245	0.1%
15 分 担 金 及 び 負 担 金	8,576,708	1.0%
16 使 用 料 及 び 手 数 料	16,807,786	1.9%
17 国 庫 支 出 金	156,508,800	17.9%
18 県 支 出 金	42,322,066	4.8%
19 財 産 収 入	10,122,628	1.2%
20 寄 附 金	2,097,951	0.2%
21 繰 入 金	85,595,086	9.8%
22 繰 越 金	100,000	0.0%
23 諸 収 入	33,748,504	3.9%
24 市 債	64,223,000	7.4%
歳 入 合 計	871,233,696	100.0%

歳入歳出予算

(単位 千円)

令和5年度		比較	
予算額	構成比	増△減額	増△減率
381,183,553	44.0%	4,263,504	1.1%
3,044,853	0.4%	41,755	1.4%
127,107	0.1%	△ 36,326	△ 28.6%
2,883,174	0.3%	13,988	0.5%
2,894,729	0.3%	66,929	2.3%
409,114	0.1%	309	0.1%
3,679,409	0.4%	△ 76,688	△ 2.1%
35,633,981	4.1%	△ 322,535	△ 0.9%
35,849	0.0%	△ 2,690	△ 7.5%
878,208	0.1%	186,792	21.3%
3,747,899	0.4%	△ 36,594	△ 1.0%
2,065,941	0.2%	9,725,713	著増
394,634	0.1%	6,314	1.6%
346,278	0.1%	△ 24,033	△ 6.9%
8,937,204	1.0%	△ 360,496	△ 4.0%
16,941,647	2.0%	△ 133,861	△ 0.8%
163,026,629	18.8%	△ 6,517,829	△ 4.0%
42,100,083	4.8%	221,983	0.5%
8,563,590	1.0%	1,559,038	18.2%
1,271,820	0.1%	826,131	65.0%
89,205,624	10.3%	△ 3,610,538	△ 4.0%
100,000	0.0%	—	—
34,084,794	3.9%	△ 336,290	△ 1.0%
65,706,000	7.5%	△ 1,483,000	△ 2.3%
867,262,120	100.0%	3,971,576	0.5%

(歳出)

款	令和6年度		令和5年度	
	予算額	構成比	予算額	構成比
1 議会費	1,728,943	0.2%	1,851,826	0.2%
2 総務費	57,755,891	6.6%	56,797,796	6.5%
3 市民文化費	8,491,702	1.0%	8,539,345	1.0%
4 こども未来費	142,477,710	16.3%	136,331,206	15.7%
5 健康福祉費	173,593,481	19.9%	183,886,270	21.2%
6 環境費	23,275,215	2.7%	38,960,620	4.5%
7 経済労働費	24,979,480	2.9%	25,631,080	3.0%
8 建設緑政費	35,711,609	4.1%	29,253,550	3.4%
9 港湾費	10,090,858	1.2%	10,404,271	1.2%
10 まちづくり費	23,795,329	2.7%	19,519,618	2.3%
11 区役所費	19,329,170	2.2%	18,462,490	2.1%
12 消防費	18,236,324	2.1%	16,686,768	1.9%
13 教育費	133,477,611	15.3%	115,566,499	13.3%
14 公債費	76,457,546	8.8%	74,019,775	8.5%
15 諸支出金	121,132,827	13.9%	130,651,006	15.1%
16 予備費	700,000	0.1%	700,000	0.1%
歳出合計	871,233,696	100.0%	867,262,120	100.0%

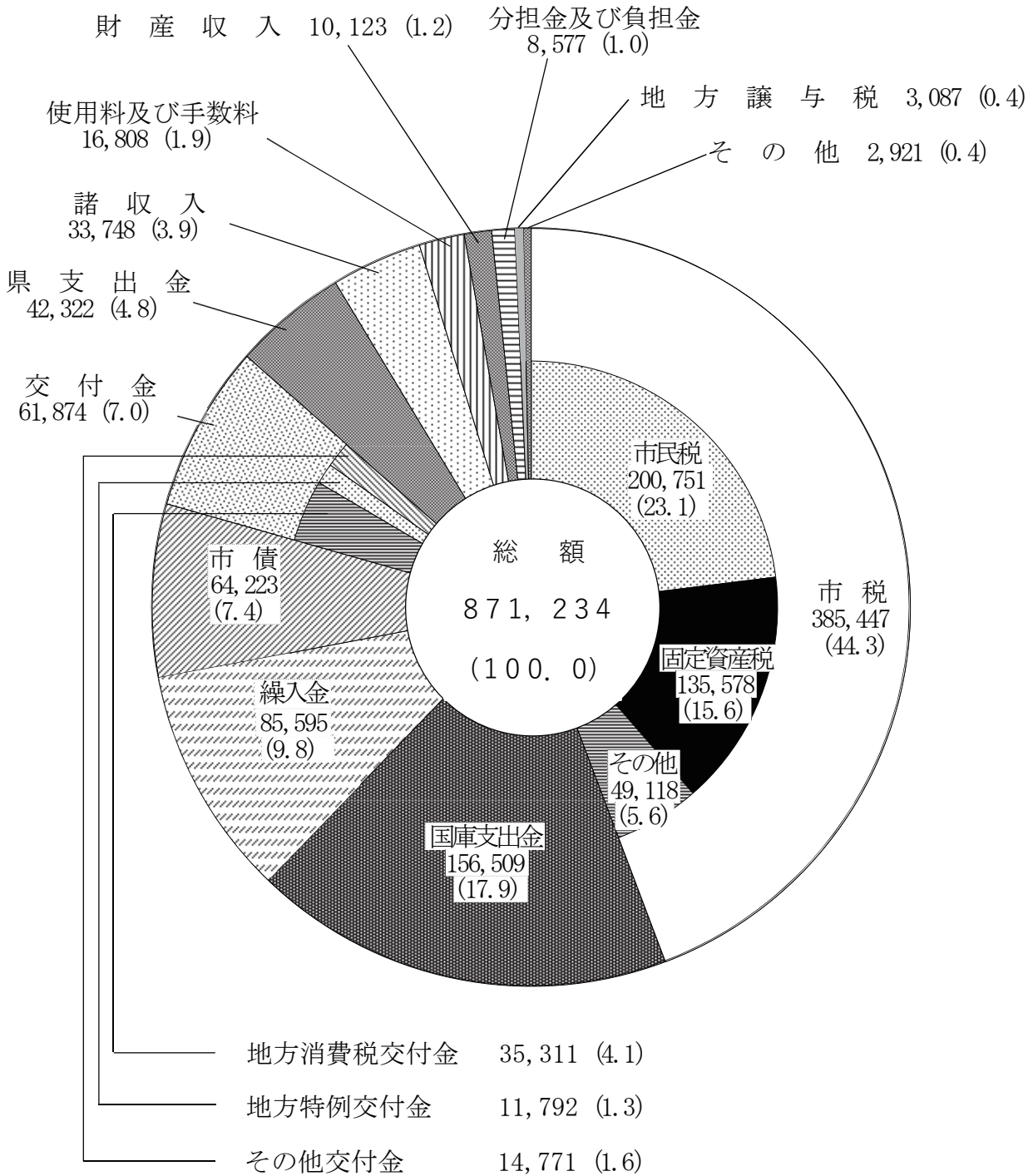
(単位 千円)

比 較		令和6年度の財源内訳	
増△減額	増△減率	特定財源	一般財源
△ 122,883	△ 6.6%	69	1,728,874
958,095	1.7%	8,297,312	49,458,579
△ 47,643	△ 0.6%	956,520	7,535,182
6,146,504	4.5%	80,797,069	61,680,641
△ 10,292,789	△ 5.6%	91,279,275	82,314,206
△ 15,685,405	△ 40.3%	11,114,437	12,160,778
△ 651,600	△ 2.5%	21,717,789	3,261,691
6,458,059	22.1%	26,407,955	9,303,654
△ 313,413	△ 3.0%	10,089,995	863
4,275,711	21.9%	19,901,481	3,893,848
866,680	4.7%	6,259,869	13,069,301
1,549,556	9.3%	1,799,331	16,436,993
17,911,112	15.5%	42,867,152	90,610,459
2,437,771	3.3%	3,225,225	73,232,321
△ 9,518,179	△ 7.3%	7,132,895	113,999,932
—	—	—	700,000
3,971,576	0.5%	331,846,374	539,387,322

令和6年度一般会計

(歳入)

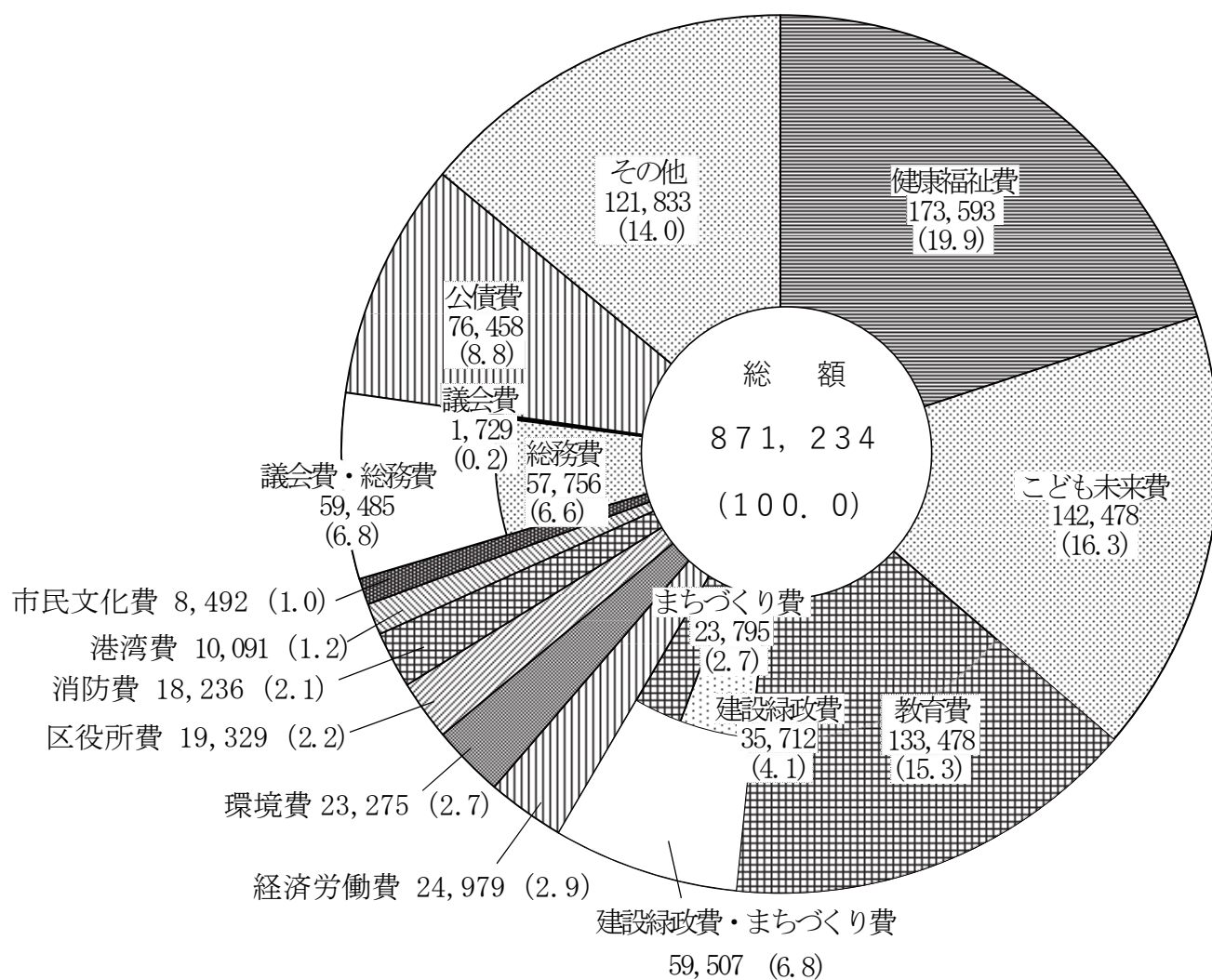
単位 百万円 (%)



予算構成（図）

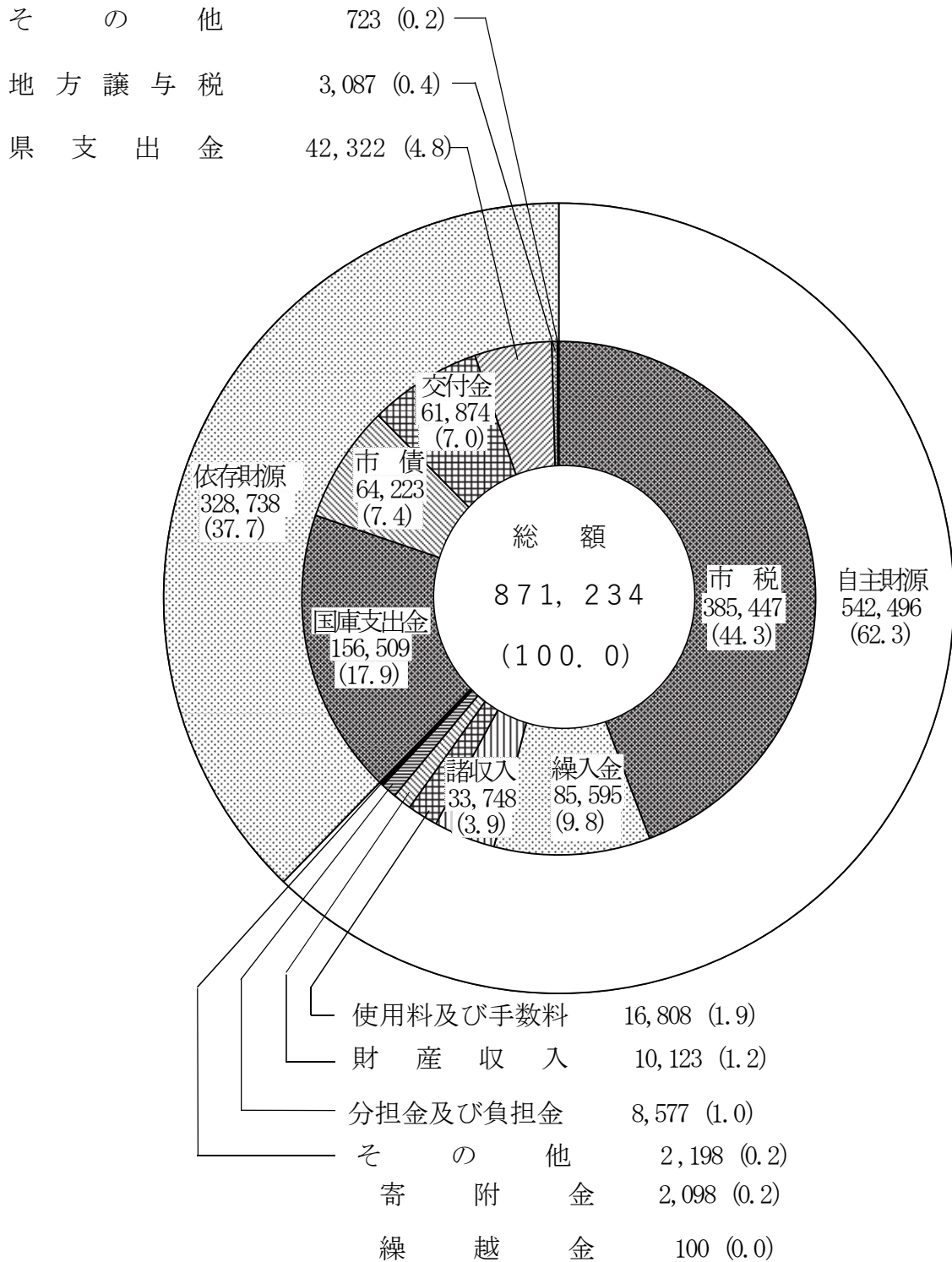
（歳 出）

単位 百万円（%）



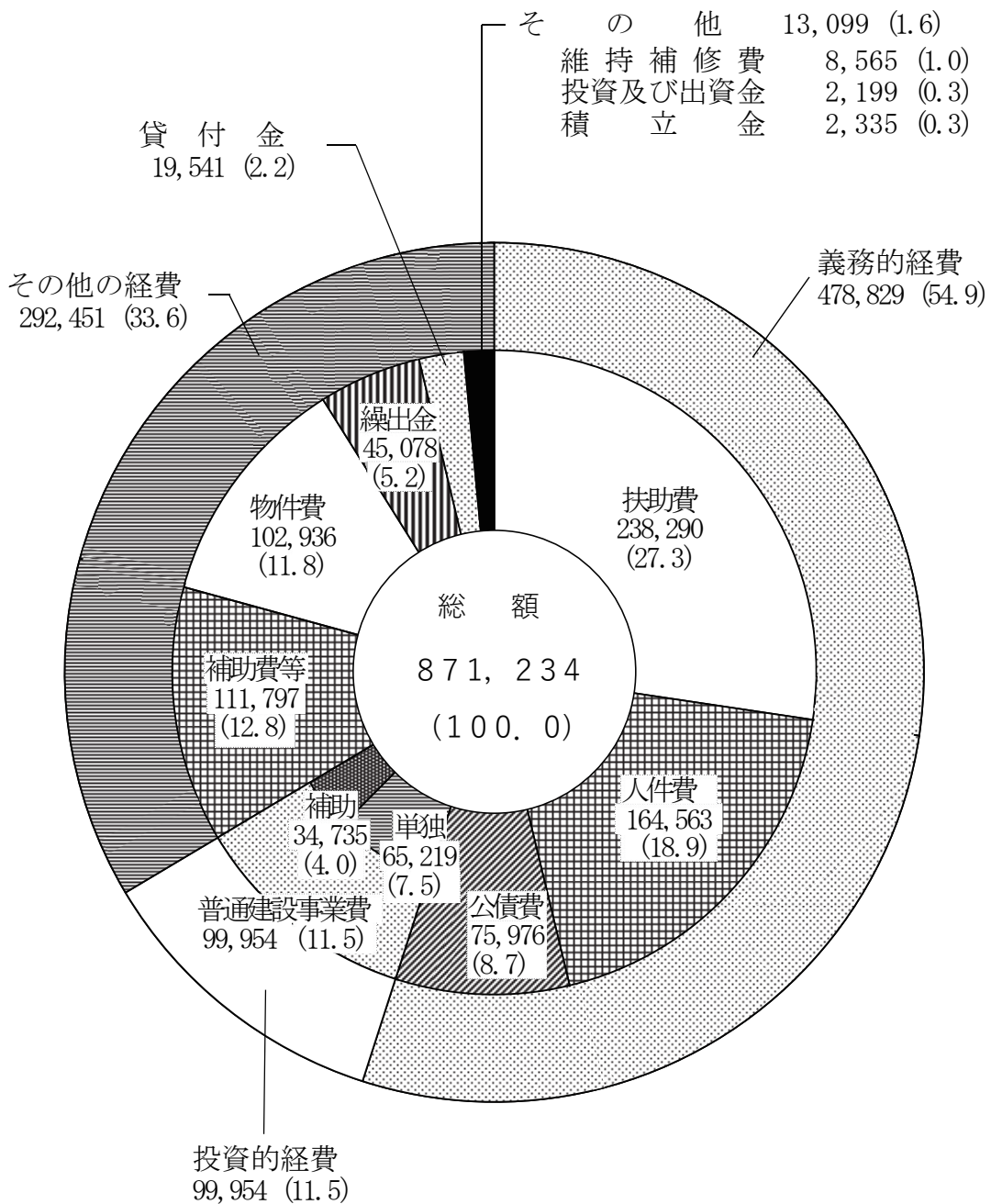
一般会計予算自主・依存財源別構成 (図)

単位 百万円 (%)



一般会計予算性質別構成 (図)

単位 百万円 (%)



議案第38号参考資料

令和6年度川崎市一般会計予算

令和6年度一般会計予算

(歳入)

款名	本年度予算額	前年度予算額	比較
1 市 税	385,447,057	381,183,553	4,263,504
2 地方譲与税	3,086,608	3,044,853	41,755
3 利子割交付金	90,781	127,107	△ 36,326
4 配当割交付金	2,897,162	2,883,174	13,988
5 株式等譲渡所得割 交 付 金	2,961,658	2,894,729	66,929
6 分離課税所得割 交 付 金	409,423	409,114	309
7 法人事業税交付金	3,602,721	3,679,409	△ 76,688
8 地方消費税交付金	35,311,446	35,633,981	△ 322,535
9 ゴルフ場利用税交付金	33,159	35,849	△ 2,690

(単位 千円)

主	な	増	減
市民税（個人）	…所得の増加による増		30,604
市民税（法人）	…企業収益の増加による増		1,715,911
固定資産税			1,101,989
土 地	…負担調整措置に伴う課税標準額の増加による増		
家 屋	…新增築による増		
償却資産	…課税対象資産の減少による減		
市たばこ税	…売渡本数の増加による増		591,580
都市計画税	…土地の課税標準額の増加による増		713,145
自動車重量譲与税	…譲与原資の増		39,217
森林環境譲与税	…譲与原資の増		15,911
交付原資の減		△	36,326
交付原資の増			13,988
交付原資の増			66,929
交付原資の増			309
交付原資の減		△	76,688
交付原資の減		△	322,535
交付原資の減		△	2,690

(歳入)

款名	本年度予算額	前年度予算額	比較
10 環境性能割交付金	1,065,000	878,208	186,792
11 軽油引取税交付金	3,711,305	3,747,899	△ 36,594
12 地方特例交付金	11,791,654	2,065,941	9,725,713
13 地方交付税	400,948	394,634	6,314
14 交通安全対策特別交付金	322,245	346,278	△ 24,033
15 分担金及び負担金	8,576,708	8,937,204	△ 360,496
16 使用料及び手数料	16,807,786	16,941,647	△ 133,861

(単位 千円)

主	な	増	減	
交付原資の増				186,792
交付原資の減			△	36,594
地方特例交付金（定額減税分）の創設による増				9,827,039
特別交付税の増				6,314
交付原資の減			△	24,033
こども未来費負担金				
保育所運営費負担金・・・多子軽減制度拡充による保育料の減少による減			△	445,046
建設緑政費負担金				
橋りょう架設改良費負担金・・・ガス橋長寿命化工事の進捗による増				138,210
建設緑政使用料				
道路占用料・・・単価改定による増				71,210
港湾使用料				
港湾管理使用料・・・港湾施設使用料の増加及び港湾占用料の単価改定による増				98,362
その他使用料				
総務その他使用料・・・建物使用料の増加による増				67,406
健康福祉手数料				
衛生検査手数料・・・新型コロナウイルス感染症検査手数料の減少による減			△	371,634
環境手数料				
ごみ処理手数料・・・事業系ごみ処理手数料の減少による減			△	87,801

(歳入)

款名	本年度予算額	前年度予算額	比較
17 国庫支出金	156,508,800	163,026,629	△ 6,517,829
18 県支出金	42,322,066	42,100,083	221,983

(単位 千円)

主	な	増	減
区役所手数料			
戸籍住民基本台帳手数料…戸籍法改正による証明書取得数の増加による増			67,252
こども未来費国庫負担金			
児童手当費負担金…制度拡充による増			1,870,269
子どものための教育・保育給付費負担金…公定価格見直しによる保育所運営費の増加による増			1,494,102
健康福祉費国庫負担金			
障害者福祉費負担金…障害者自立支援給付費の増加による増			2,213,826
感染症予防事業費等負担金…対象経費の減少による減		△	1,289,102
新型コロナウイルスワクチン接種対策費負担金…類型変更に伴う補助事業廃止による減		△	2,821,112
教育費国庫負担金			
義務教育施設整備費負担金…新川崎地区小学校新設事業の進捗による増			1,143,918
総務費国庫補助金			
情報管理費補助…システム統一・標準化事業の進捗による増			1,461,477
健康福祉費国庫補助金			
新型コロナウイルスワクチン接種体制確保事業費補助…類型変更に伴う補助事業廃止による減		△	8,092,866
環境費国庫補助金			
浮島処理センター基幹的施設整備事業費交付金…浮島処理センター基幹的施設整備事業の進捗による減		△	1,411,272
こども未来費県負担金			
児童手当費負担金…制度拡充による増			425,887

(歳入)

款名	本年度予算額	前年度予算額	比較
19 財産収入	10,122,628	8,563,590	1,559,038
20 寄附金	2,097,951	1,271,820	826,131
21 繰入金	85,595,086	89,205,624	△ 3,610,538

(単位 千円)

主	な	増	減	
子どものための教育・保育給付費負担金…公定価格見直しによる保育				712,696
	所運営費の増加による増			
健康福祉費県負担金				
障害者福祉費負担金…障害者自立支援給付費の増加による増				1,038,675
こども未来費県補助金				
小児医療費助成事業費補助…補助率較差の解消による増				302,757
神奈川県安心こども交付金事業費補助…中部児童相談所改築事業の進				381,341
	捗による増			
健康福祉費県補助金				
地域医療介護総合確保事業費補助…事業所整備数の減少による減			△	694,201
重度障害者医療費給付事業費補助…補助率較差の解消による増				350,844
神奈川県新型コロナウイルス感染症緊急包括支援交付金…類型変更に伴う事業廃止による減			△	2,337,279
まちづくり費県補助金				
市街地再開発臨時補助…補助率較差の縮小による増				342,432
財産売払収入				
まちづくり費土地売払収入…再開発事業における土地売払収入の増加による増				1,323,000
総務費その他寄附金の増				678,389
健康福祉費その他寄附金の増				90,814
減債基金借入金の減			△	3,700,000
※借入れの累計見込額は80,400,000				
(平成24～令和4年度分52,700,000、令和5年度分12,000,000、令和6年度分15,700,000)				
緑化基金繰入金の増				997,025
鉄道整備事業基金繰入金の減			△	1,217,201
公共用地先行取得等事業特別会計繰入金の減			△	174,726

(歳入)

款名	本年度予算額	前年度予算額	比較
22 繰越金	100,000	100,000	-
23 諸収入	33,748,504	34,084,794	△ 336,290
24 市債	64,223,000	65,706,000	△ 1,483,000
歳入合計	871,233,696	867,262,120	3,971,576

(単位 千円)

主	な	増	減
総務費貸付金収入			
	羽田空港再拡張事業貸付金収入の増		102,443
港湾受託事業収入			
	臨港道路東扇島水江町線整備受託事業収入の減	△	202,158
納付金			
	厚生年金保険料納付金の増		226,801
雑入			
	総務費その他雑入の増		228,586
	電力売払収入の増		745,860
	新型コロナウイルス感染症対応資金利子補給金の減	△	1,604,593
	建設発生土受入収入の増		176,754
	資産マネジメント事業債の減	△	2,353,000
	保育事業債の減	△	845,000
	廃棄物処理施設等整備事業債の減	△	14,214,000
	雇用労働福祉債の増		1,004,000
	橋りょう架設改良事業債の増		910,000
	連続立体交差事業債の増		700,000
	河川整備事業債の減	△	1,353,000
	公園緑地施設整備事業債の増		2,284,000
	港湾工事負担債の減	△	970,000
	土地区画整理事業債の減	△	1,301,000
	施設整備事業債の増		2,629,000
	義務教育施設整備事業債の増		7,263,000
	社会教育施設整備事業債の増		1,232,000

(歳出)

款名及び 主要事務事業名	本年度予算額	前年度予算額	比較	本年度の財源内訳	
				特定財源	一般財源
1 議会費	1,728,943	1,851,826	△ 122,883	69	1,728,874
議員報酬等	979,601	986,130	△ 6,529	-	979,601
費用弁償等旅費	74,475	12,076	62,399	-	74,475
議事運営経費	25,617	25,670	△ 53	諸収入 10	25,607
◎議会史編さん 業務経費	9,214	-	9,214	-	9,214
議会広報経費	68,795	83,982	△ 15,187	諸収入 1	68,794
文書共有 システム関係経費	6,677	6,051	626	-	6,677
2 総務費	57,755,891	56,797,796	958,095	8,297,312	49,458,579

(単位 千円)

主 な 増 減 及 び 主 要 事 務 事 業 の 内 容		
主な増減		
費用弁償等旅費の増		62,399
議会設備等整備事業費の減	△	160,617
議員報酬等		979,601
費用弁償等旅費		74,475
議事運営経費		20,968
(うち債務負担行為分 8,191)		
議会会議録検索システム経費		4,649
議会史編さん業務経費		9,214
(期間 令和6～14年度 執行見込額 86,177の一部を含む)		
議会かわさき等広報関係経費		55,537
テレビ放送関係経費		3,898
議会中継関係経費		9,360
文書共有システム関係経費		6,677
タブレット端末等賃借料ほか		
主な増減		
職員給与費の増		2,893,201
共済費の増		1,037,497
庁舎維持管理費の減	△	1,486,762
本庁舎等建替事業費の減	△	1,283,445
電子市役所整備事業費の増		727,189
財政管理経費の増		330,234
資産マネジメント事業費の減	△	3,065,228
臨海部大規模土地利用推進事業費の増		404,379

1 議 会 費 2 総 務 費

(歳出)

款名及び 主要事務事業名	本年度予算額	前年度予算額	比較	本年度の財源内訳	
				特定財源	一般財源
人事管理 一般経費	186,626	157,549	29,077	諸収入 5,880	180,746
労務事務 一般経費	184,973	125,117	59,856	分担金及び 負担金 1,367 諸収入 575 計 1,942	183,031
行財政改革 推進事業	51,409	47,345	4,064	分担金及び 負担金 1,308	50,101
人材育成 推進経費	30,535	30,242	293	諸収入 31	30,504
広聴等事業	162,941	162,446	495	-	162,941
○総合計画策定 推進事業	44,081	3,301	40,780	-	44,081
都市政策 研究事業	2,339	3,311	△ 972	諸収入 34	2,305
地方分権改革 推進事業	24,650	27,157	△ 2,507	-	24,650
SDGs未来都市 推進事業	10,006	11,155	△ 1,149	-	10,006

(単位 千円)

主 な 増 減 及 び 主 要 事 務 事 業 の 内 容	
○精神障害者等雇用経費	171,635
その他経費	14,991
総務事務センター運営経費	8,043
総務事務センター人事管理経費	62,703
○ワークステーション人事管理経費	83,829
ワークステーション運営経費	29,178
その他経費	1,220
行財政改革推進事業費	5,766
○働き方・仕事の進め方改革推進事業費	40,248
民間活用推進事業費	5,395
人材育成推進経費	30,535
車座集会事業費	2,580
コンタクトセンター事業費	152,274
(債務負担行為分)	
その他経費	8,087
計画策定推進事業費	44,081
都市政策研究事業費	2,339
特別市推進事業費	24,364
その他経費	286
SDGs未来都市推進事業費	10,006
(うち債務負担行為分 2,244)	

2 総 務 費

(歳出)

款名及び 主要事務事業名	本年度予算額	前年度予算額	比較	本年度の財源内訳	
				特定財源	一般財源
シティプロモーション推進事業	37,631	37,980	△ 349	-	37,631
広報事業	371,373	475,271	△ 103,898	県支出金 1 諸収入 1,023 計 1,024	370,349
○市制100周年記念事業	333,976	166,965	167,011	寄附金 7,553	326,423
庁舎維持管理費	3,207,072	4,693,834	△ 1,486,762	分担金及び 負担金 122,924 使用料及び 手数料 121,872 財産収入 559 諸収入 28,488 市債 407,000 計 680,843	2,526,229
本庁舎等 建替事業	942,777	2,226,222	△ 1,283,445	市債 765,000	177,777

(単位 千円)

主 な 増 減 及 び 主 要 事 務 事 業 の 内 容	
シティプロモーション推進事業費	37,631
広報事業費	268,023
広報紙等発行経費	210,390
インターネット広報事業費	50,485
その他経費	7,148
映像・放送事業費	103,350
映像・放送広報経費	66,571
コミュニティFM広報経費	36,779
市制100周年記念事業費	333,976
庁舎営繕工事費	427,404
(うち債務負担行為分 398,334)	
庁舎管理経費	1,288,552
(うち債務負担行為分 1,287)	
事務室借上経費	598,354
新本庁舎等移転関連事業費	71,938
(うち債務負担行為分 44,950)	
庁内電話網整備有効活用事業費	339,264
(うち債務負担行為分 80,791)	
本庁舎等耐震対策事務室借上等経費	472,057
その他経費	9,503
本庁舎等建替事業費	942,777
(うち債務負担行為分 726,750)	

2 総 務 費

(歳出)

款名及び 主要事務事業名	本年度予算額	前年度予算額	比較	本年度の財源内訳	
				特定財源	一般財源
情報化推進事業	469,937	347,268	122,669	分担金及び 負担金 2,229 国庫支出金 133,449 計 135,678	334,259
電子市役所 整備事業	5,224,003	4,496,814	727,189	分担金及び 負担金 237,621 国庫支出金 222,618 諸収入 56 計 460,295	4,763,708
公文書館運営費	69,429	41,089	28,340	使用料及び 手数料 22 財産収入 2,666 諸収入 758 計 3,446	65,983

(単位 千円)

主 な 増 減 及 び 主 要 事 務 事 業 の 内 容	
行政情報化推進事業費	469,937
行政情報化推進事業費	41,400
行政手続きのオンライン化推進事業費（ぴったりサービス）	87,445
情報統括監理業務関連事業費	23,384
（うち債務負担行為分 16,830）	
システム標準化統括監理事業費	19,030
（債務負担行為分）	
ガバメントクラウド環境構築事業費	233,895
その他経費	64,783
庁内情報環境整備事業費	3,826,746
（うち債務負担行為分 200,588）	
行政情報システム整備運営事業費	569,440
新行政情報システム整備事業費	80,000
その他経費	489,440
デジタル化推進事業費	81,272
システム連携基盤運営事業費	679,523
地域情報化整備事業費	7,288
公衆無線LAN整備事業費	59,734
◎市史編さん事業費	25,687
（期間 令和6～8年度 執行見込額 80,892の一部を含む）	
その他経費	43,742

2 総務費

(歳 出)

款 名 及 び 主 要 事 務 事 業 名	本年度予算額	前年度予算額	比 較	本年度の財源内訳	
				特定財源	一般財源
財 政 管 理 経 費	864,481	534,247	330,234	国庫支出金 366 県支出金 3 寄附金 825,148 諸収入 2,947 計 828,464	36,017
資 産 マ ネ ジ メ ン ト 事 業	91,534	3,156,762	△ 3,065,228	財産収入 38,607	52,927
市 民 オ ン ブ ズ マ ン 制 度 運 営 事 業	32,160	32,359	△ 199	寄附金 1	32,159
人 権 オ ン ブ ズ パ ー ソ ン 制 度 運 営 事 業	35,540	33,052	2,488	国庫支出金 268	35,272
危 機 管 理 対 策 事 業	779,149	874,330	△ 95,181	分担金及び 負担金 20 使用料及び 手数料 1,067	582,646

(単位 千円)

主 な 増 減 及 び 主 要 事 務 事 業 の 内 容	
ふるさと納税事業関係経費	825,148
(うち債務負担行為分 343,600)	
その他経費	39,333
資産マネジメント推進事業費	35,438
市有財産有効活用事業費	18,230
市有地処分事業費	20,377
公共施設利活用推進事業費	17,489
(うち債務負担行為分 6,699)	
市民オンブズマン制度運営事業費	32,160
人権オンブズパーソン制度運営事業費	35,540
危機管理対策事業費	26,610
災害予防対策事業費	130,631
災害予防対策事業費	35,481
地域防災推進事業費	29,348
地域防災推進事業費(自主防災組織活動助成金)	46,433
その他経費	19,369

2 総 務 費

(歳 出)

款 名 及 び 主 要 事 務 事 業 名	本年度予算額	前年度予算額	比 較	本年度の財源内訳	
				特定財源	一般財源
				県支出金 1,991 寄附金 13,596 繰入金 50,000 諸収入 829 市債 129,000 計 196,503	
○災害時要援護者 対策事業	52,898	19,331	33,567	-	52,898
○大規模災害 被災者等支援 基金積立金	50,121	126	49,995	財産収入 120 寄附金 50,001 計 50,121	-
災害救助 基金積立金	8,419	8,353	66	財産収入 8,419	-
臨海部活性化 推進事業	116,184	51,588	64,596	寄附金 1 諸収入 34	116,149

(単位 千円)

主 な 増 減 及 び 主 要 事 務 事 業 の 内 容	
臨海部・津波防災対策推進事業費	5,920
帰宅困難者対策推進事業費	7,398
災害応急対策事業費	50,268
◎被災者支援対策事業費	50,000
その他経費	268
防災対策管理運営事業費	40,743
○防災行政無線設備整備事業費	281,775
総合防災情報システム整備事業費	108,429
総合防災訓練事業費	42,400
防災拠点整備事業費	84,975
(うち債務負担行為分 1,743)	
災害時要援護者対策事業費	52,898
大規模災害被災者等支援基金積立金	50,121
災害救助基金積立金	8,419
臨海部活性化推進事業費	10,723
臨海部PR推進事業費	21,685
臨海部競争力強化事業費	83,776
川崎臨海部投資促進事業費	76,293
(債務負担行為分)	

2 総 務 費

(歳出)

款名及び 主要事務事業名	本年度予算額	前年度予算額	比較	本年度の財源内訳	
				特定財源	一般財源
				計	
				35	
国際戦略拠点 地区整備推進 事業	421,700	316,005	105,695	国庫支出金 58,000 財産収入 4,859 寄附金 3,776 諸収入 4,388 市債 168,000 計 239,023	182,677
サポートエリア 整備推進事業	627,687	228,517	399,170	国庫支出金 100,800 財産収入 22,451 市債 360,000 計 483,251	144,436
水素戦略・カーボ ンニュートラル 産業推進事業	37,478	43,765	△ 6,287	諸収入 1	37,477

(単位 千円)

主 な 増 減 及 び 主 要 事 務 事 業 の 内 容	
川崎臨海部研究開発機能強化事業費	57
その他経費	7,426
国際戦略拠点地区整備推進事業費	248,202
国際戦略拠点マネジメント推進事業費	168,472
国際戦略拠点強化事業費	14,225
マネジメントセンター運営管理事業費	31,761
クラスターマネジメント推進事業費	122,486
特区推進事業費	5,026
サポートエリア整備推進事業費	627,687
大師橋駅前地区整備推進事業費	384,336
(期間 令和6～7年度 執行見込額 799,642の一部を含む)	
浮島地区土地利用推進事業費	37,000
塩浜3丁目周辺地区整備推進事業費	206,351
水素戦略・カーボンニュートラル産業推進事業費	37,478
水素戦略推進事業費	3,507
カーボンニュートラルコンビナート推進事業費	33,971

2 総務費

(歳出)

款名及び 主要事務事業名	本年度予算額	前年度予算額	比較	本年度の財源内訳	
				特定財源	一般財源
ナノ医療 イノベーション 推進事業	130,000	304,726	△ 174,726	寄附金 3,777	126,223
戦略拠点形成 推進事業	151,286	35,956	115,330	諸収入 50,000	101,286
○臨海部大規模 土地利用 推進事業	470,142	65,763	404,379	寄附金 7,553	462,589
交通ネットワーク 形成推進事業	95,232	49,776	45,456	市債 36,000	59,232
賦課徴収 業務経費	1,411,374	1,409,944	1,430	使用料及び 手数料 5 国庫支出金 149,724 県支出金 628,597 財産収入 98 諸収入 120,694 計 899,118	512,256

(単位 千円)

主 な 増 減 及 び 主 要 事 務 事 業 の 内 容	
ナノ医療イノベーションセンター研究促進事業費	130,000
戦略拠点形成推進事業費	151,286
臨海部大規模土地利用推進事業費	470,142
交通ネットワーク形成推進事業費	54,992
交通ネットワーク形成推進事業費	25,202
通勤環境向上事業費	9,500
羽田空港周辺アクセス機能向上事業費	6,790
通勤環境向上整備事業費	13,500
基幹的交通ネットワーク整備推進事業費	40,240
賦課徴収業務関係経費	1,342,866
賦課徴収業務経費	492,888
(債務負担行為分 78,542 並びに	
期間 令和6～7年度 執行見込額 77,235の一部 及び	
期間 令和6～10年度 執行見込額 2,249の一部を含む)	
電算処理業務経費	86,529
(うち債務負担行為分 47,709)	
市税システム運営事業費	336,055
(うち債務負担行為分 306,478)	
市税システム標準化対応事業費	149,724
固定資産評価替経費	28,697
(期間 令和6～8年度 執行見込額 30,800の一部を含む)	

2 総 務 費

(歳出)

款名及び 主要事務事業名	本年度予算額	前年度予算額	比較	本年度の財源内訳	
				特定財源	一般財源
委員会事務経費	48,116	91,804	△ 43,688	国庫支出金 19,880 県支出金 1,795 寄附金 1 計 21,676	26,440
産業連関表 調査事業	3,478	3,391	87	-	3,478

(単位 千円)

主 な 増 減 及 び 主 要 事 務 事 業 の 内 容	
コールセンター運営事業費 (うち債務負担行為分 35,674)	37,227
その他経費	211,746
市税収納代行業務経費 (うち債務負担行為分 68,387)	68,508
委員会事務経費	48,116
選挙人名簿システム経費 (期間 令和6～7年度 執行見込額 34,681の一部を含む)	41,242
その他経費	6,874
産業関連表調査事業費 (債務負担行為分)	3,478

2 総 務 費

(歳出)

款名及び 主要事務事業名	本年度予算額	前年度予算額	比較	本年度の財源内訳	
				特定財源	一般財源
3 市民文化費	8,491,702	8,539,345	△ 47,643	956,520	7,535,182
市民施設事業	606,352	642,019	△ 35,667	使用料及び 手数料 2,292 国庫支出金 10,626 諸収入 140 市債 89,000 計 102,058	504,294
市民交流事業	2,112	2,350	△ 238	-	2,112
多文化共生 推進事業	277,907	283,364	△ 5,457	使用料及び 手数料 41 国庫支出金 13,144 財産収入 2,232	248,164

(単位 千円)

主 な 増 減 及 び 主 要 事 務 事 業 の 内 容		
主な増減		
市民施設事業費の減	△	35,667
防犯対策事業費の増		26,775
川崎シンフォニーホール事業費の減	△	69,799
若者文化の発信事業費の増		39,317
公共施設利用予約システム事業費		181,835
公共施設利用予約システム運用経費		623
公共施設利用予約システム整備事業費		27,362
(期間 令和6～8年度 執行見込額 82,215の一部を含む)		
公共施設利用予約システム外部委託推進事業費		151,813
(債務負担行為分)		
その他経費		2,037
川崎市民プラザ事業費		424,517
川崎市民プラザ管理運営費		296,768
川崎市民プラザ施設整備事業費		109,699
(うち債務負担行為分 21,252)		
川崎市民プラザ施設維持補修事業費		18,050
都市間交流事業費		2,112
公益財団法人川崎市国際交流協会補助金		28,172
国際交流センター管理運営費		191,735
国際交流基金積立金		200
国際交流センター施設整備事業費		12,761
○外国人市民施策事業費		45,039

3 市民文化費

(歳出)

款名及び 主要事務事業名	本年度予算額	前年度予算額	比較	本年度の財源内訳	
				特定財源	一般財源
				寄附金 8,950	
				諸収入 376	
				市債 5,000	
				計 29,743	
パラムーブメント 推進事業	46,291	50,252	△ 3,961	-	46,291
地域の安全 対策事業	82,163	80,423	1,740	諸収入 550	81,613
防犯対策事業	699,989	673,214	26,775	県支出金 3,894	662,183
				諸収入 33,912	
				計 37,806	
犯罪被害者 等支援事業	11,054	12,483	△ 1,429	-	11,054
交通安全 対策事業	61,156	59,412	1,744	-	61,156

(単位 千円)

主 な 増 減 及 び 主 要 事 務 事 業 の 内 容	
パラムーブメント推進事業費 (うち債務負担行為分 6,200)	46,291
地域の安全対策非常勤嘱託員経費	58,776
路上喫煙防止対策事業費	22,812
客引き行為等対策事業費	575
防犯対策事業費	30,627
防犯対策関係補助金	129,963
防犯カメラ設置費補助金	11,800
その他補助金	118,163
防犯灯LED化ESCO事業費 (うち債務負担行為分 244,026)	538,169
かわさき安全・安心ネットワーク事業費	1,230
犯罪被害者等支援事業費	6,472
犯罪被害者等支援会計年度任用職員経費	4,582
交通安全市民総ぐるみ運動事業費	8,980
交通事故相談所運営費	1,949
交通安全推進事業費	50,227

3 市民文化費

(歳出)

款名及び 主要事務事業名	本年度予算額	前年度予算額	比較	本年度の財源内訳	
				特定財源	一般財源
自治推進事業	23,405	21,949	1,456	諸収入 104	23,301
市民活動 推進事業	330,986	313,978	17,008	使用料及び 手数料 7	330,979
人権関連経費	50,798	51,200	△ 402	国庫支出金 14,233	36,565
男女共同参画 推進事業	140,583	140,561	22	国庫支出金 4,957	135,626
平和館運営事業	56,558	114,247	△ 57,689	使用料及び 手数料 1,588 諸収入 48 計 1,636	54,922

(単位 千円)

主 な 増 減 及 び 主 要 事 務 事 業 の 内 容	
自治推進事業費	4,908
協働・連携推進事業費	18,497
協働・連携推進事業費	11,760
コミュニティ推進事業費	6,737
市民活動支援事業費	4,846
特定非営利活動法人事務事業費	2,628
市民相談事業費	52,549
(債務負担行為分 34,205 及び 期間 令和6～8年度 執行見込額 648の一部を含む)	
住民組織関係事業費	240,372
町内会・自治会会館建設資金融資事業費	437
町内会・自治会会館整備補助事業費	27,656
美化運動推進事業費	2,498
人権関連経費	22,381
人権尊重施策推進事業費	21,060
平和意識普及推進事業費	2,138
同和対策事業費	5,219
男女共同参画事業費	10,923
男女共同参画センター事業費	129,660
平和館管理運営費	46,401
平和館施設整備事業費	5,488
平和推進事業費	2,166
展示企画事業費	2,503

3 市民文化費

(歳出)

款名及び 主要事務事業名	本年度予算額	前年度予算額	比較	本年度の財源内訳	
				特定財源	一般財源
文化行政 推進事業	91,803	82,469	9,334	寄附金 4,000 諸収入 7,313 計 11,313	80,490
公益財団法人 川崎市文化 財団補助金	417,378	376,612	40,766	国庫支出金 3,045 財産収入 53,498 寄附金 17,348 計 73,891	343,487
市民文化活動 支援事業	24,200	28,470	△ 4,270	寄附金 4,007	20,193
音楽文化 振興事業	4,658	4,239	419	諸収入 120	4,538
音楽のまちづくり 推進事業	58,247	52,308	5,939	国庫支出金 17,425 寄附金 8,674	32,148

(単位 千円)

主 な 増 減 及 び 主 要 事 務 事 業 の 内 容	
文化行政推進事業費	11,911
川崎能楽堂維持補修事業費	526
アートガーデンかわさき管理運営事業費	24,736
アートガーデンかわさき維持補修事業費	1,307
アートガーデンかわさき施設整備事業費	4,473
「アート・フォー・オール」推進事業費	26,486
その他経費	22,364
公益財団法人川崎市文化財団補助金	417,378
市民文化振興事業費	5,950
川崎市文化賞等贈呈事業費	7,550
川崎郷土・市民劇事業補助金	1,500
若者文化の発信事業費（アート）	9,200
国際音楽文化交流事業費	1,031
地域とふれあう音楽振興事業費	2,144
高齢者による音楽イベント事業費	1,483
音楽のまちづくり推進事業費	58,247

3 市民文化費

(歳出)

款名及び 主要事務事業名	本年度予算額	前年度予算額	比較	本年度の財源内訳	
				特定財源	一般財源
				計	
				26,099	
アートのまち づくり推進事業	22,000	22,000	-	国庫支出金	16,000
				5,000	
				繰入金	
				1,000	
				計	
				6,000	
映像のまち・ かわさき推進事業	27,025	24,860	2,165	使用料及び 手数料	16,493
				1,782	
				寄附金	
				8,750	
				計	
				10,532	
川崎シンフォニー ホール事業	1,290,836	1,360,635	△ 69,799	使用料及び 手数料	1,054,752
				9,340	
				財産収入	
				17,172	
				諸収入	
				4,572	
				市債	
				205,000	
				計	
				236,084	

(単位 千円)

主 な 増 減 及 び 主 要 事 務 事 業 の 内 容	
芸術のまちイベント事業費	22,000
映像のまち・かわさき推進事業費	15,387
ロケ地川崎推進事業費	5,638
KAWASAKI しんゆり映画祭事業費	6,000
川崎シンフォニーホール整備事業費	519,360
川崎シンフォニーホール整備事業費 (債務負担行為分 277,478 及び 期間 令和6～7年度 執行見込額 36,726の一部を含む)	513,487
川崎シンフォニーホール維持補修事業費	5,873
川崎シンフォニーホール管理運営事業費	771,476

3 市民文化費

(歳出)

款名及び 主要事務事業名	本年度予算額	前年度予算額	比較	本年度の財源内訳	
				特定財源	一般財源
市民ミュージアム 事業	944,426	930,556	13,870	財産収入 401 寄附金 26,088 諸収入 1,475 計 27,964	916,462
岡本太郎美術館 事業	249,124	221,333	27,791	使用料及び 手数料 44,493 諸収入 9,200 市債 21,000 計 74,693	174,431
かわさき多摩川 マラソン 開催事業	24,356	22,863	1,493	寄附金 100 諸収入 12,000 計 12,100	12,256

(単位 千円)

主 な 増 減 及 び 主 要 事 務 事 業 の 内 容	
市民ミュージアム事業費	898,293
市民ミュージアム施設管理経費	121,426
市民ミュージアム運営事業費	490,281
(うち債務負担行為分 87,780)	
市民ミュージアム収蔵品修復事業費	247,565
(債務負担行為分 6,626 及び	
期間 令和6～7年度 執行見込額 8,452の一部を含む)	
市民ミュージアム施設整備事業費	3,960
市民ミュージアム施設事業費	35,061
(債務負担行為分)	
新たなミュージアム検討事業費	46,133
(債務負担行為分 27,912 及び	
期間 令和6～7年度 執行見込額 132,081の一部を含む)	
岡本太郎美術館運営管理事業費	201,874
岡本太郎美術館資料デジタル化事業費	4,420
岡本太郎美術館施設整備事業費	42,830
(期間 令和6～7年度 執行見込額 68,000の一部を含む)	
かわさき多摩川マラソン開催事業費	24,356

3 市民文化費

(歳出)

款名及び 主要事務事業名	本年度予算額	前年度予算額	比較	本年度の財源内訳	
				特定財源	一般財源
パラスポーツ 推進事業	55,956	55,769	187	国庫支出金 5,052 県支出金 1,316 財産収入 704 寄附金 8,674 繰入金 200 計 15,946	40,010
○若者文化の 発信事業	104,505	65,188	39,317	-	104,505
ホームタウン スポーツ推進 事業	55,340	35,584	19,756	諸収入 1	55,339
スポーツ 施設事業	927,998	968,017	△ 40,019	使用料及び 手数料 2,937 市債 152,000 計 154,937	773,061

(単位 千円)

主 な 増 減 及 び 主 要 事 務 事 業 の 内 容	
パラスポーツ普及促進事業費	18,248
パラスポーツ振興事業費	19,623
川崎市障害者スポーツ協会運営費補助金	15,000
パラスポーツ実施環境整備事業費	2,420
その他経費	665
若者文化の発信事業費（スポーツ）	104,505
ホームタウンスポーツ推進事業費	15,464
Jリーグクラブ連携魅力づくり事業費	33,190
川崎フロンターレ連携事業費	13,190
川崎フロンターレ後援会支援事業費	20,000
アメリカンフットボールを活用したまちづくり推進事業費	6,686
運営管理費	284,333
施設整備事業費	198,271
（期間 令和6～7年度 執行見込額 331,504の一部を含む）	
スポーツ・文化総合センター事業費	445,394
（うち債務負担行為分 405,461）	

3 市民文化費

(歳出)

款名及び 主要事務事業名	本年度予算額	前年度予算額	比較	本年度の財源内訳	
				特定財源	一般財源
4 こども未来費	142,477,710	136,331,206	6,146,504	80,797,069	61,680,641
私立幼稚園 園児保育料等 給付事業	2,500,816	3,257,644	△ 756,828	国庫支出金 1,250,407 県支出金 625,204 計 1,875,611	625,205
私立幼稚園 事業補助金	327,737	385,471	△ 57,734	-	327,737
グローバル 人財育成事業	24,144	27,140	△ 2,996	繰入金 24,008	136
子育て環境づくり 推進事業	252,040	190,110	61,930	国庫支出金 9,846 県支出金 2,461 計 12,307	239,733
地域子育て 支援事業	385,788	373,299	12,489	国庫支出金 129,174 県支出金 110,119	139,142

(単位 千円)

主 な 増 減 及 び 主 要 事 務 事 業 の 内 容		
主な増減		
児童手当費の増		2,826,839
医療費等助成事業費の増		884,319
民間保育所運営事業費の増		2,184,144
施設型給付等事業費の増		1,912,799
民間保育所整備事業費の減	△	777,232
公立保育所整備事業費の減	△	1,201,852
保育料等給付金		
対象者	8,109人	2,500,816
私立幼稚園事業補助金		
		327,737
グローバル人財育成事業費		
		24,144
子育て環境づくり推進事業費		
		252,040
子育て環境づくり推進事業費		2,756
保健所総合システム運用事業費		108,072
子ども・子育て支援システム管理経費		139,113
子ども・子育て支援事業計画推進事業費		2,099
地域子育て支援事業費		
		270,427
地域子育て支援事業費		253,182
(債務負担行為分 64,194 及び		
期間 令和6～7年度 執行見込額 17,694の一部を含む)		

4 こども未来費

(歳出)

款名及び 主要事務事業名	本年度予算額	前年度予算額	比較	本年度の財源内訳	
				特定財源	一般財源
				諸収入 7,353 計 246,646	
母子保健事業	3,207,603	3,310,997	△ 103,394	国庫支出金 1,067,834 県支出金 241,010 諸収入 7,906 計 1,316,750	1,890,853
子育て短期 利用事業	14,095	11,718	2,377	国庫支出金 4,698 県支出金 4,698 計 9,396	4,699
児童手当費	24,438,025	21,611,186	2,826,839	国庫支出金 16,898,760 県支出金 3,691,546 諸収入 5,884 計 20,596,190	3,841,835

(単位 千円)

主 な 増 減 及 び 主 要 事 務 事 業 の 内 容	
○ふれあい子育てサポート事業費	17,245
公立地域子育て支援センター運営費	111,193
地域子育て自主グループ支援事業費	32
地域子育て支援情報提供事業費	4,136
○母子保健指導事業費	103,816
出産・子育て応援事業費	1,319,661
妊婦健康診査事業費	997,387
産婦健康診査事業費	123,495
母子訪問指導事業費	78,519
○乳幼児健康診査等事業費	375,363
乳幼児検査事業費	174,277
産前産後家庭支援ヘルパー派遣事業補助金	13,165
その他経費	21,920
子育て短期利用事業費	14,095
○児童手当費	24,281,850
対象児童	215,594人
月額 10,000円 (3歳以上小学校修了前の第1子・第2子、中学生)	
月額 15,000円 (3歳未満、3歳以上小学校修了前の第3子以降)	
月額 5,000円 (所得制限限度額以上、所得上限限度額未満世帯)	
令和6年度中に制度改正実施(支給期間延長(高校生世代の追加:月額10,000円)、 所得制限撤廃、第3子加算拡充(0歳から18歳まで:月額30,000円))	
その他経費	156,175

4 こども未来費

(歳出)

款名及び 主要事務事業名	本年度予算額	前年度予算額	比較	本年度の財源内訳	
				特定財源	一般財源
児童扶養手当費	2,564,766	2,718,989	△ 154,223	国庫支出金 848,158 諸収入 4,719 計 852,877	1,711,889
医療費等 助成事業	7,342,569	6,458,250	884,319	分担金及び 負担金 25,593 国庫支出金 247,201 県支出金 1,398,352 諸収入 1,000 計 1,672,146	5,670,423
子ども・若者育成 支援推進事業	48,469	32,700	15,769	国庫支出金 16,207 県支出金 2,363 計 18,570	29,899
青少年施設 運営事業	5,067,839	4,468,896	598,943	使用料及び 手数料 393	3,350,676

(単位 千円)

主 な 増 減 及 び 主 要 事 務 事 業 の 内 容		
○児童扶養手当費		2,544,475
対象者	4,923人	
その他経費		20,291
小児医療費助成事業費		6,208,533
対象者	187,376人	
○ひとり親家庭等医療費助成事業費		518,317
対象者	12,378人	
小児ぜん息患者医療費支給事業費		86,896
対象者	3,263人	
自立支援医療事業費		13,239
小児慢性特定疾病医療費等支給事業費		515,584
小児慢性特定疾病医療費等支給経費		7,094
未熟児養育医療扶助費		115,604
療育医療扶助費		240
小児慢性特定疾病医療扶助費		392,646
子ども・若者育成支援推進事業費		48,469
子ども・若者育成支援推進事業費		14,666
ひきこもり等児童福祉対策事業費		6,400
子ども・若者等支援事業費		17,381
要支援家庭見守り体制強化事業費		10,022
こども文化センター・わくわくプラザ運営費		4,545,300
こども文化センター58館、わくわくプラザ114施設		

4 こども未来費

(歳出)

款名及び 主要事務事業名	本年度予算額	前年度予算額	比較	本年度の財源内訳	
				特定財源	一般財源
				国庫支出金 872,082 県支出金 844,103 寄附金 541 諸収入 44 計 1,717,163	
青少年施設 整備事業	434,399	127,894	306,505	国庫支出金 44,030 県支出金 19,373 市債 283,000 計 346,403	87,996
児童保護措置費	2,989,091	3,215,159	△ 226,068	分担金及び 負担金 8,836 国庫支出金 1,432,014 県支出金 20,701 計 1,461,551	1,527,540

(単位 千円)

主 な 増 減 及 び 主 要 事 務 事 業 の 内 容	
子育て支援・わくわくプラザ事業費	30,777
◎放課後等の居場所づくり事業費	24,000
青少年の家運営経費	80,885
八ヶ岳少年自然の家運営経費	265,403
黒川青少年野外活動センター運営経費	34,295
川崎市子ども夢パーク運営経費	87,179
青少年施設整備費	434,399
こども文化センター施設整備費	44,636
こども文化センター大規模補修事業費	85,003
わくわくプラザ施設整備費	300,487
(債務負担行為分 7,790 及び 期間 令和6～7年度 執行見込額 10,104の一部を含む)	
その他経費	4,273
児童福祉施設保護措置費	2,989,091
児童福祉施設保護措置費	2,861,377
児童福祉施設等措置医療費	127,714

4 こども未来費

(歳出)

款名及び 主要事務事業名	本年度予算額	前年度予算額	比較	本年度の財源内訳	
				特定財源	一般財源
民間児童福祉施設 措置児処遇改善 及び施設振興費	853,899	903,050	△ 49,151	繰入金 15,701	838,198
児童福祉施設 退所児童等社会的 自立促進事業	80,764	68,741	12,023	国庫支出金 11,558 県支出金 15,562 繰入金 26,520 計 53,640	27,124
里親制度 実施事業	85,444	83,653	1,791	国庫支出金 53,873	31,571
児童福祉施設 整備事業	1,443,771	1,169,004	274,767	県支出金 1,082,363 市債 257,000 計 1,339,363	104,408
◎妊産婦等 生活援助事業	19,331	-	19,331	県支出金 9,665	9,666
児童虐待対策事業	101,752	97,825	3,927	国庫支出金 19,954 県支出金 927	80,303

(単位 千円)

主 な 増 減 及 び 主 要 事 務 事 業 の 内 容	
民間児童福祉施設措置児処遇改善及び施設振興費	853,899
施設振興費	72,591
処遇改善費	765,607
学習支援費	15,701
児童福祉施設退所児童等社会的自立促進事業費	54,244
児童福祉施設退所児童支援事業費	51,273
(期間 令和6～8年度 執行見込額 93,375の一部を含む)	
未成年後見人支援事業費	2,971
社会的養護奨学給付金事業費	26,520
里親制度実施事業費	5,646
川崎市里親会(あゆみの会)補助金	400
里親支援機関運営事業費	79,398
児童相談所整備事業費	1,433,662
児童相談所施設整備費	5,222
中部児童相談所改築等事業費	1,428,440
(うち債務負担行為分 1,339,096)	
その他経費	10,109
妊産婦等生活援助事業費	19,331
(期間 令和6～8年度 執行見込額 70,881の一部)	
児童虐待対策推進費	18,016
児童相談所等体制強化事業費	35,188
○児童相談所働き方改革推進事業費	40,856
その他経費	7,692

4 こども未来費

(歳出)

款名及び 主要事務事業名	本年度予算額	前年度予算額	比較	本年度の財源内訳	
				特定財源	一般財源
				諸収入 568 計 21,449	
公立保育所 運営事業	1,310,178	1,197,306	112,872	分担金及び 負担金 483 使用料及び 手数料 66,365 国庫支出金 70,677 県支出金 9,184 寄附金 4,800 諸収入 99,361 計 250,870	1,059,308
民間保育所 運営事業	48,944,355	46,760,211	2,184,144	分担金及び 負担金 5,880,148 国庫支出金 22,366,265 県支出金 8,933,535	11,763,522

(単位 千円)

主 な 増 減 及 び 主 要 事 務 事 業 の 内 容

○ 公立保育所運営費		1,298,087
公立保育所運営費		1,071,475
調理業務委託事業費	11か所	225,736
保育所職員研修事業費		746
保育所給食担当者調理実習事業費		130
延長保育事業費	21か所	4,816
年末保育事業費		1,541
一時預かり保育事業費		5,734
○ 民間保育所運営費	429か所	47,287,492
民間保育所保育相談事業費		8,372
民間保育所保育士確保対策事業費		1,610,554
保育士等確保対策支援事業費		1,287,702
保育士等確保・人材育成事業費		322,852
民間保育所職員キャリアアップ研修事業費		5,377
民間保育所運営管理費		32,560

4 こども未来費

(歳 出)

款 名 及 び 主 要 事 務 事 業 名	本年度予算額	前年度予算額	比 較	本年度の財源内訳	
				特定財源	一般財源
				諸 収 入 885 計 37,180,833	
民間保育所入所 児童処遇改善費	13,696,255	13,564,473	131,782	国庫支出金 104,412 県支出金 403,918 諸 収 入 10,071 計 518,401	13,177,854
民間保育所 施設振興費	1,531,408	1,706,285	△ 174,877	国庫支出金 504,450 県支出金 238,865 計 743,315	788,093
地域型保育事業 運営費補助事業	149,999	192,543	△ 42,544	国庫支出金 85,157 県支出金 19,440 計 104,597	45,402
子ども・子育て 支援新制度管理・ 運営経費	1,533,804	1,517,861	15,943	国庫支出金 498,206	786,181

(単位 千円)

主 な 増 減 及 び 主 要 事 務 事 業 の 内 容

民間保育所第2運営費		13,686,293
延長保育事業費	429か所	1,554,334
その他処遇改善費		12,131,959
横浜市共同整備保育所運営費負担金		9,962
民間保育所運営費補助金		1,531,408
一時保育事業費	86か所	433,671
定員超過補助者雇上費補助金		158,663
保育体制強化事業補助金		422,235
年度限定型保育事業補助金	18人	27,052
その他経費		489,787
地域型保育事業運営費補助金		149,999
保育士宿舍借り上げ支援事業補助金(地域型)		56,156
保育体制強化事業補助金		77,760
その他経費		16,083
子ども・子育て支援新制度管理・運営経費		40,201
保育所等管理・運営経費		222,789

4 こども未来費

(歳出)

款名及び 主要事務事業名	本年度予算額	前年度予算額	比較	本年度の財源内訳	
				特定財源	一般財源
				県支出金 248,535 諸収入 882 計 747,623	
○川崎認定保育園 援護事業	2,177,673	2,469,709	△ 292,036	国庫支出金 149,569 諸収入 20,165 計 169,734	2,007,939
病児・病後児 保育事業	345,229	337,776	7,453	国庫支出金 35,773 県支出金 35,773 計 71,546	273,683
地域型給付等事業	4,381,279	4,142,005	239,274	国庫支出金 1,733,597 県支出金 871,812 計 2,605,409	1,775,870
施設型給付等事業	6,842,853	4,930,054	1,912,799	国庫支出金 2,471,832	2,565,518

(単位 千円)

主 な 増 減 及 び 主 要 事 務 事 業 の 内 容		
幼児教育・保育の無償化対応事業費		1,270,814
認可外保育施設等保育料給付金		994,140
その他経費		276,674
川崎認定保育園援護事業費		2,177,673
川崎認定保育園援護費		1,736,238
援護対象児童数	2,495人	
保育料補助金		356,880
認可化移行準備費補助金		67,000
その他経費		17,555
病児・病後児保育事業費	7か所	345,229
○ 地域型給付事業費 (国基準)		3,722,292
小規模保育事業運営費 (A・B型)	58か所	2,888,482
小規模保育事業運営費 (C型)	8か所	186,820
家庭的保育事業運営費	18か所	341,322
事業所内保育事業運営費	6か所	285,070
居宅訪問型保育事業運営費	3か所	20,598
地域型給付事業費 (市加算)		658,987
○ 認定こども園給付事業費 (国基準)		3,999,908
○ 認定こども園給付事業費 (市加算)		609,689

4 こども未来費

(歳出)

款名及び 主要事務事業名	本年度予算額	前年度予算額	比較	本年度の財源内訳	
				特定財源	一般財源
				県支出金 1,805,503 計 4,277,335	
民間保育所 整備事業	648,660	1,425,892	△ 777,232	国庫支出金 408,514 財産収入 14,111 諸収入 1 市債 214,000 計 636,626	12,034
認定こども園 整備事業	63,525	51,800	11,725	国庫支出金 56,466 市債 6,000 計 62,466	1,059
認可外保育所 施設等整備事業	240,000	275,175	△ 35,175	国庫支出金 194,325 市債 40,000	5,675

(単位 千円)

主 な 増 減 及 び 主 要 事 務 事 業 の 内 容			
認定こども園給付事業費（補助）			114,047
保育士宿舎借り上げ支援事業補助金（認定こども園）			67,221
その他経費			46,826
幼稚園給付事業費（国基準）			1,743,548
幼稚園給付事業費（市加算）			91,333
幼稚園給付事業費（補助）			284,328
川崎区内保育所整備事業費			256,078
川崎乳児保育所・夜間保育所あいいく大規模修繕整備事業費	定員	120人	
幸区内保育所整備事業費			3,974
高津区内保育所整備事業費			33,775
YMC Aたかつ保育園大規模修繕整備事業費	定員	120人	
宮前区内保育所整備事業費			144,818
保育園アリス馬絹改築事業費	定員	120人	
(債務負担行為分)			
多摩区内保育所整備事業費			600
民間事業者活用型保育所整備事業費	3か所	定員 240人	208,415
小規模保育事業所（6～19人）整備事業費			1,000
認定こども園整備費補助金			63,525
認可外保育施設認可化整備費補助金			240,000

4 こども未来費

(歳出)

款名及び 主要事務事業名	本年度予算額	前年度予算額	比較	本年度の財源内訳	
				特定財源	一般財源
				計	
				234,325	
公立保育所 整備事業	682,184	1,884,036	△ 1,201,852	市債 505,000	177,184
女性保護事業	69,741	61,408	8,333	国庫支出金 17,318 諸収入 4,239 計 21,557	48,184
母子父子寡婦 福祉事業	6,225	5,050	1,175	国庫支出金 2,823 諸収入 284 計 3,107	3,118
ひとり親家庭等 日常生活 支援事業	3,487	1,430	2,057	国庫支出金 1,743	1,744
母子・父子福祉 センター運営事業	68,029	63,304	4,725	国庫支出金 25,046 財産収入 340	42,643

(単位 千円)

主 な 増 減 及 び 主 要 事 務 事 業 の 内 容

保育所整備費	682,184
保育所整備費	30,866
公立保育所建替え推進事業費	645,318
(債務負担行為分 305,092 及び 期間 令和6～7年度 執行見込額 559,060の一部を含む)	
その他経費	6,000
女性保護事業費	58,693
民間シェルター支援事業費	10,000
その他経費	1,048
母子父子寡婦福祉事業費	6,225
ひとり親家庭等日常生活支援事業費	3,487
母子・父子福祉センター運営費	68,029

4 こども未来費

(歳出)

款名及び 主要事務事業名	本年度予算額	前年度予算額	比較	本年度の財源内訳	
				特定財源	一般財源
				計	
				25,386	
母子家庭等 自立支援事業	241,612	242,277	△ 665	国庫支出金 91,624 県支出金 8,640 寄附金 1,000 計 101,264	140,348
こども施設 運営事業	752,367	653,172	99,195	使用料及び 手数料 7 国庫支出金 138,812 県支出金 130 財産収入 702 諸収入 39,284 計 178,935	573,432

(単位 千円)

主 な 増 減 及 び 主 要 事 務 事 業 の 内 容

高等職業訓練促進給付金等事業費	70,308
高校生等通学交通費助成事業費	87,120
○通勤交通費助成事業費	5,020
○ひとり親家庭等学習支援・居場所づくり事業費 (うち債務負担行為分 58,292)	59,295
○養育費確保支援事業費	3,808
高等職業訓練促進資金貸付事業費	11,985
その他経費	4,076
南部児童相談所運営費	145,487
中部児童相談所運営費	30,088
北部児童相談所運営費	15,587
一時保護所運営費	476,181
児童虐待防止対策事業費	85,024

4 こども未来費

(歳出)

款名及び 主要事務事業名	本年度予算額	前年度予算額	比較	本年度の財源内訳	
				特定財源	一般財源
5 健康福祉費	173,593,481	183,886,270	△10,292,789	91,279,275	82,314,206
民生児童委員活動 育成等事業	161,087	169,389	△ 8,302	国庫支出金 505 財産収入 3,951 繰入金 8,631 諸収入 268 計 13,355	147,732
地域包括ケア システム推進事業	29,982	24,146	5,836	-	29,982
保健医療福祉情報 システム事業	2,974,708	1,701,866	1,272,842	国庫支出金 1,122,582	1,852,126

(単位 千円)

主 な 増 減 及 び 主 要 事 務 事 業 の 内 容	
主な増減	
保健医療福祉情報システム事業費の増	1,272,842
後期高齢者医療事業費の増	765,111
障害者（児）介護給付等事業費の増	4,008,993
感染源対策事業費の減	△ 4,650,675
予防接種事業費の減	△ 10,207,793
障害者通所施設等整備事業費の減	△ 756,353
民生児童委員活動育成等事業費	161,087
民生児童委員活動育成費	93,867
主任児童委員活動育成費	7,295
民生児童委員活動支援事業費	12,850
その他経費	47,075
地域包括ケアシステム推進事業費	29,982
地域包括ケアシステム推進事業費	10,571
地域マネジメント推進事業費	12,206
包括的支援体制整備モデル事業費	7,205
福祉総合情報システム事業費	2,974,708
福祉総合情報システム運用事業費	845,679
(うち債務負担行為分 54,996)	
システム標準化移行事業費	1,742,096
川崎区役所支所再編事業費（福祉総合情報システム改修経費）	326,677
その他経費	60,256

5 健康福祉費

(歳出)

款名及び 主要事務事業名	本年度予算額	前年度予算額	比較	本年度の財源内訳	
				特定財源	一般財源
明るい町づくり 対策事業	431,103	396,763	34,340	国庫支出金 300,604	130,499
生活困窮者 自立支援事業	323,477	383,764	△ 60,287	国庫支出金 239,527 諸収入 555 計 240,082	83,395
自立支援実施 推進事業	481,824	454,820	27,004	国庫支出金 310,853 諸収入 8,605 計 319,458	162,366
生活保護適正 実施推進事業	383,558	353,095	30,463	国庫支出金 259,628 諸収入 24,029 計 283,657	99,901

(単位 千円)

主 な 増 減 及 び 主 要 事 務 事 業 の 内 容	
ホームレス対策事業費	25,998
ホームレス自立支援センター事業費 (うち債務負担行為分 127,400)	174,292
ホームレス要援護者自立支援センター事業費	51,487
ホームレス生活づくり支援センター事業費	160,691
その他経費	18,635
生活自立・仕事相談センター事業費	323,477
生活自立・仕事相談センター事業費 (うち債務負担行為分 198,581)	247,087
住居確保給付金事業費	68,295
生活困窮者就労準備支援事業費	8,095
生活保護受給者自立支援相談員事業費	80,668
生活保護世帯等学習支援事業費 (うち債務負担行為分 101,026)	101,086
生活保護世帯等若者就労自立支援事業費	55,500
生活保護受給者就労支援事業費	63,103
生活保護受給者金銭管理等支援事業費 (債務負担行為分)	82,500
その他経費	98,967
生活保護法適正化対策事業費 (うち債務負担行為分 121)	45,999
生活保護調査事務嘱託員経費	158,170
生活保護援助指導員事業費	36,679
滞納債権対策支援嘱託員事業費	37,767
福祉事務所面接相談員経費	39,517
その他経費	65,426

5 健康福祉費

(歳出)

款名及び 主要事務事業名	本年度予算額	前年度予算額	比較	本年度の財源内訳	
				特定財源	一般財源
生活保護扶助費	57,019,705	57,751,785	△ 732,080	国庫支出金 42,219,088 諸収入 727,587 計 42,946,675	14,073,030
民間老人福祉施設 入所者処遇改善 及び施設振興費	217,337	322,758	△ 105,421	-	217,337
高齢者介護 支援事業	57,607	56,806	801	国庫支出金 6,617	50,990
高齢者自立 支援事業	71,206	73,615	△ 2,409	国庫支出金 8,966 諸収入 285 計 9,251	61,955
生涯現役 対策事業	3,165,909	3,380,129	△ 214,220	使用料及び 手数料 3,097 国庫支出金 28,163 寄附金 26,521	3,104,653

(単位 千円)

主 な 増 減 及 び 主 要 事 務 事 業 の 内 容			
生活扶助費			15,524,301
住宅扶助費			12,311,416
教育扶助費			133,865
介護扶助費			1,723,517
医療扶助費			26,630,908
その他扶助費			695,698
民間老人福祉施設入所者処遇改善及び施設振興費			
			217,337
歯科診療事業費			3,000
高齢者住宅改造費助成事業費			14,710
高齢者外出支援サービス事業費			39,483
福祉有償運送支援事業費			414
ふれあい型デイサービス事業費			20,146
福祉電話相談事業費			5,568
ひとり暮らし等高齢者見守り事業費			20,339
終活支援事業費			25,153
老人クラブ育成事業費			72,538
高齢者向け軽作業委託事業費			42,466
敬老祝事業費			106,701
祝品 88歳	10,000円	6,582人	
祝品 99歳以上	20,000円	1,257人	
高齢者外出支援乗車事業費			2,291,208
いこいの家運営費	48か所		506,687
老人福祉普及事業費			60,549

5 健康福祉費

(歳出)

款名及び 主要事務事業名	本年度予算額	前年度予算額	比較	本年度の財源内訳	
				特定財源	一般財源
				諸収入 3,475 計 61,256	
いきいきセンター 運営事業	386,914	373,156	13,758	使用料及び 手数料 1,461 諸収入 4,828 計 6,289	380,625
総合研修センター 運営事業	113,752	113,752	-	国庫支出金 1,040 県支出金 10,429 計 11,469	102,283
在宅高齢者 支援事業	24,442	23,325	1,117	諸収入 1	24,441
介護予防等 任意事業	424,680	406,043	18,637	国庫支出金 19,865 県支出金 8,916 繰入金 15,853 計 44,634	380,046

(単位 千円)

主 な 増 減 及 び 主 要 事 務 事 業 の 内 容	
かわさき健幸福寿プロジェクト推進事業費	36,656
シニアパワーアップ推進事業費	19,618
全国健康福祉祭選手派遣事業費	21,975
その他経費	7,511
かわさきいきいきセンター運営費	68,020
幸いきいきセンター運営費	58,406
中原いきいきセンター運営費	61,035
高津いきいきセンター運営費	54,288
宮前いきいきセンター運営費	49,853
多摩いきいきセンター運営費	46,719
麻生いきいきセンター運営費	48,593
総合研修センター運営費	113,752
在宅高齢者緊急対応事業費	24,442
認知症高齢者対策事業費	58,323
認知症コールセンター運営事業費	10,401
高齢者音楽療法推進事業費	1,655
認知症疾患医療センター運営事業費	31,706
高齢者虐待予防対策事業費	1,083
認知症にやさしいまちづくり事業費	13,478
(うち債務負担行為分 3,200)	
日常生活用具給付事業費	218,171

5 健康福祉費

(歳出)

款名及び 主要事務事業名	本年度予算額	前年度予算額	比較	本年度の財源内訳	
				特定財源	一般財源
後期高齢者 医療事業	12,441,970	11,676,859	765,111	諸収入 717,623	11,724,347
介護老人福祉 施設等運営費 貸付金	339,838	302,519	37,319	繰入金 36,109 諸収入 303,729 計 339,838	-
福祉人材確保 対策事業	302,319	918,411	△ 616,092	国庫支出金 19,062 県支出金 17,821 計 36,883	265,436
川崎市老人 福祉施設事業 協会運営事業	22,090	20,479	1,611	-	22,090
地域密着型 サービス推進事業	739,034	942,650	△ 203,616	県支出金 727,299 諸収入 1,800	2,935

(単位 千円)

主 な 増 減 及 び 主 要 事 務 事 業 の 内 容		
高齢者権利擁護推進事業費		79,967
緊急通報システム事業費		52,404
訪問理美容サービス事業費		15,815
後期高齢者医療事業費		12,441,970
介護老人福祉施設等運営費貸付金		339,838
訪問看護師養成研修事業費		2,151
認知症介護研修事業費		3,691
福祉人材バンク事業費		38,124
福祉人材確保支援事業費		258,353
福祉人材確保支援事業費		109,496
(うち債務負担行為分 104,699)		
福祉人材確保支援事業費補助金		142,220
介護ロボット等導入支援事業費		6,637
川崎市老人福祉施設事業協会運営費		22,090
川崎市老人福祉施設事業協会運営費補助金		14,846
特別養護老人ホーム待機状況等管理運営費		7,244
地域密着型サービス整備費補助金		445,635
小規模多機能型居宅介護	3 か所	111,447
認知症対応型共同生活介護	5 か所	155,184
看護小規模多機能型居宅介護	4 か所	149,877
その他		29,127

5 健康福祉費

(歳出)

款名及び 主要事務事業名	本年度予算額	前年度予算額	比較	本年度の財源内訳	
				特定財源	一般財源
				市債 7,000 計 736,099	
民間特別養護老人 ホーム等整備事業	777,805	778,893	△ 1,088	県支出金 294,284 諸収入 30 市債 483,000 計 777,314	491
高齢者施設等 防災・減災対策 推進事業	139,793	130,424	9,369	国庫支出金 90,000 繰入金 21,293 計 111,293	28,500
介護サービス 事業所等 サービス継続 支援事業	430,064	325,609	104,455	県支出金 430,064	-
障害者(児)介護 給付等事業	42,982,563	38,973,570	4,008,993	分担金及び 負担金 3,387	16,395,567

(単位 千円)

主 な 増 減 及 び 主 要 事 務 事 業 の 内 容		
地域密着型サービス公的介護施設等開設準備経費補助金		291,089
小規模多機能型居宅介護等	16か所	217,969
その他		73,120
その他経費		2,310
民間特別養護老人ホーム等整備費補助金		483,491
特別養護老人ホーム	1か所	369,011
(債務負担行為分)		
介護老人保健施設	1か所	114,480
(期間 令和6～8年度 執行見込額 856,880の一部を含む)		
公的介護施設等開設準備経費補助金		288,824
特別養護老人ホーム	1か所	151,724
介護老人保健施設	1か所	137,100
その他経費		5,490
高齢者施設等防災・減災対策推進費補助金		118,500
大規模修繕	6か所	33,000
非常用自家発電設備整備	3か所	63,000
給水設備整備	1か所	15,000
ブロック塀等改修整備	1か所	7,500
高齢者災害時個別避難計画作成支援事業費		21,293
介護サービス事業所等サービス継続支援事業補助金		430,064
障害者(児)ホームヘルプサービス事業費		4,323,063
障害者(児)ショートステイ事業費		751,087
障害者(児)ショートステイ事業費		512,049
障害者(児)ショートステイ事業運営費		115,046

5 健康福祉費

(歳出)

款名及び 主要事務事業名	本年度予算額	前年度予算額	比較	本年度の財源内訳	
				特定財源	一般財源
				使用料及び 手数料 269 国庫支出金 17,799,109 県支出金 8,784,225 諸収入 6 計 26,586,996	
障害者医療事業	9,575,346	9,232,820	342,526	分担金及び 負担金 40 国庫支出金 3,027,041 県支出金 1,468,168 諸収入 3,640 計 4,498,889	5,076,457

(単位 千円)

主 な 増 減 及 び 主 要 事 務 事 業 の 内 容	
障害者（児）ショートステイ事業運営費補助金	96,353
あんしん見守り一時入院等事業費	9,535
障害者（児）ショートステイ・緊急時ベッド確保事業費	18,104
障害者グループホーム事業費	7,200,150
障害者施設入所支援事業費	1,112,248
障害者療養介護事業費	487,315
障害者生活介護事業費	8,248,351
障害者支援施設等給付事業費	3,018,361
障害者支援施設等運営費	2,781,441
障害者支援施設等運営費補助金	236,920
(うち債務負担行為分 213,429)	
公設民営障害者施設運営費	996,899
地域療育センター運営事業費	1,534,279
障害者訓練等給付費	5,341,071
計画相談・地域相談支援等給付費	211,023
障害者（児）援護費	9,753,375
障害者災害時個別避難計画作成支援事業費	5,341
自立支援医療事業費	5,821,984
自立支援医療（更生医療）事業費	2,068,315
自立支援医療（精神通院医療）事業費	3,690,029
その他経費	63,640
障害者医療援護事業費	3,753,362
精神障害者措置患者医療扶助費	150,727
精神障害者医療保護入院等医療援護費	34,604
重度障害者医療費助成事業費	3,349,465
その他経費	218,566

5 健康福祉費

(歳出)

款名及び 主要事務事業名	本年度予算額	前年度予算額	比較	本年度の財源内訳	
				特定財源	一般財源
地域生活 支援等事業	5,467,673	5,152,154	315,519	使用料及び 手数料 2,021 国庫支出金 1,097,900 県支出金 553,566 寄附金 676 繰入金 20,000 諸収入 1,401 計 1,675,564	3,792,109

(単位 千円)

主 な 増 減 及 び 主 要 事 務 事 業 の 内 容

相談支援事業費		1,551,692
障害者相談支援事業運営費	26か所	676,604
高次脳機能障害地域活動支援センター事業費		38,500
地域活動支援センターA型運営費補助金	5か所	132,670
依存症地域活動支援センター事業費		70,382
障害者虐待防止対策事業費		6,393
(うち債務負担行為分 3,586)		
発達障害者支援センター運営費		85,958
○ 子ども発達・相談センター事業費		311,564
拠点型通所事業所相談支援事業費		85,696
◎ 入院者訪問支援事業費		1,109
◎ 聴覚障害児支援中核機能事業費		9,483
その他経費		133,333
移動支援事業費		1,598,765
移動支援事業費		248,510
障害者バス乗車券交付事業費		311,505
障害者福祉バス運行事業費		40,880
(債務負担行為分)		
精神障害者バス乗車券交付事業費		530,816
重度障害者福祉タクシー事業費		395,632
その他経費		71,422
日常生活用具等給付事業費		357,191
コミュニケーション支援事業費		8,668
地域活動支援センター事業費		826,464
障害者社会参加総合推進事業費		986,317
◎ 身体障害者補助犬健康管理費助成事業費		676
相談支援強化事業費		9,900
地域移行強化事業費		29,593

5 健康福祉費

(歳出)

款名及び 主要事務事業名	本年度予算額	前年度予算額	比較	本年度の財源内訳	
				特定財源	一般財源
障害者雇用・就労 促進対策事業	246,547	227,840	18,707	財産収入 3,182 寄附金 13,596 計 16,778	229,769
精神障害者 医療・保健福祉 対策事業	297,734	287,765	9,969	国庫支出金 44,620 県支出金 16,914 諸収入 840 計 62,374	235,360

(単位 千円)

主 な 増 減 及 び 主 要 事 務 事 業 の 内 容	
障害者手帳交付等事業費 (うち債務負担行為分 6,438)	11,669
重度障害者入浴援護等事業費	90,856
その他経費	843,623
障害福祉施設等従事者支援事業費	37,854
看護師研修事業費	1,015
障害介護人材育成雇用事業費 (債務負担行為分)	4,799
障害福祉人材確保支援事業費	32,040
医療的ケア推進事業費	100,722
重度障害者訪問看護サービス等支援事業費	12,621
医療的ケア児等支援体制整備事業費	40,101
医療的ケア児受入施設補助金	48,000
障害者雇用促進事業費	15,790
障害者就労支援事業費	230,757
地域就労援助センター運営費補助金	120,933
○障害者就労支援ネットワーク事業費	83,932
障害者福祉的就労促進事業費	16,662
その他経費	9,230
精神障害者医療等事業費	195,425
精神障害者社会復帰対策事業費	503
精神保健福祉対策事業費	89,624
ピアサポートセンター援助事業費 (期間 令和6～7年度 執行見込額 2,852の一部)	1,426
社会的ひきこもり対策事業費 (うち債務負担行為分 57,814)	58,133
自殺対策・メンタルヘルス啓発事業費	30,065
精神保健事業費	12,182

5 健康福祉費

(歳出)

款名及び 主要事務事業名	本年度予算額	前年度予算額	比較	本年度の財源内訳	
				特定財源	一般財源
総合リハビリ テーション センター運営事業	192,249	182,441	9,808	使用料及び 手数料 393 国庫支出金 3,650 県支出金 12,559 財産収入 134 諸収入 13,498 計 30,234	162,015
健康づくり事業	132,683	129,493	3,190	国庫支出金 12,944 寄附金 7,554 繰入金 12,160 諸収入 957 計 33,615	99,068
感染源対策事業	836,728	5,487,403	△ 4,650,675	分担金及び 負担金 4	385,424

(単位 千円)

主 な 増 減 及 び 主 要 事 務 事 業 の 内 容	
総合リハビリテーションセンター運営費	192,249
かわさき健康づくり21推進事業費	6,977
健康づくり普及啓発事業費	50,019
健康づくり普及啓発事業費	2,237
歯っぴーファミリー健診事業費	17,153
その他経費	30,629
○健康ポイント事業費	28,395
(うち債務負担行為分 9,911)	
栄養指導事業費	2,794
食生活改善推進事業費	382
生活習慣病予防事業費	453
かわさき健康づくりセンター運営費補助金	43,663
感染源対策事業費	56,297
エイズ対策事業費	31,208
そ族昆虫駆除事業費	1,997
新型インフルエンザ対策事業費	10,155

5 健康福祉費

(歳出)

款名及び 主要事務事業名	本年度予算額	前年度予算額	比較	本年度の財源内訳	
				特定財源	一般財源
				使用料及び 手数料 1 国庫支出金 407,185 県支出金 6,346 寄附金 37,768 計 451,304	
予防接種事業	5,583,608	15,791,401	△10,207,793	国庫支出金 183,908 県支出金 14,405 諸収入 765 計 199,078	5,384,530

(単位 千円)

主 な 増 減 及 び 主 要 事 務 事 業 の 内 容	
肝炎対策事業費	69,436
風しん対策事業費	88,007
新型コロナウイルス感染症対策事業費	579,628
ジフテリア・百日せき・破傷風・ポリオ予防接種事業費	665,715
麻しん風しん予防接種事業費	259,883
風しん対策用予防接種事業費	22,374
日本脳炎予防接種事業費	363,391
インフルエンザ予防接種事業費	382,149
ヒトパピローマウイルス感染症予防接種事業費	624,098
ヒブワクチン接種事業費	486,168
小児用肺炎球菌ワクチン接種事業費	620,909
予防接種運用事業費	237,627
(うち債務負担行為分 74,111)	
予防接種運用事業費(非常勤職員報酬)	6,001
B C G接種事業費	129,451
成人の肺炎球菌感染症予防接種事業費	36,063
水痘予防接種事業費	227,557
B型肝炎ウイルス感染症予防接種事業費	275,404
ロタウイルス予防接種事業費	375,780
新型コロナウイルスワクチン接種事業費	862,549

5 健康福祉費

(歳出)

款名及び 主要事務事業名	本年度予算額	前年度予算額	比較	本年度の財源内訳	
				特定財源	一般財源
疾病対策事業	3,288,678	2,952,940	335,738	国庫支出金 1,576,889 県支出金 1,507 諸収入 11 計 1,578,407	1,710,271
食品衛生事業	102,007	95,225	6,782	使用料及び 手数料 48,952 国庫支出金 5,891 諸収入 50 計 54,893	47,114
動物愛護事業	194,653	208,244	△ 13,591	使用料及び 手数料 20,220 県支出金 1,458 財産収入 450 寄附金 121,111	32,495

(単位 千円)

主 な 増 減 及 び 主 要 事 務 事 業 の 内 容	
新型コロナウイルスワクチン接種事業費（非常勤職員報酬）	8,489
指定難病対策事業費	3,280,291
指定難病対策経費	7,616
特定医療費	3,133,346
特定医療費支給事務費	124,144
（期間 令和6～8年度 執行見込額 298,806の一部を含む）	
難病指定医療機関オンライン化支援事業費	5,000
その他経費	10,185
その他経費	8,387
食品衛生事業費	87,449
食品衛生検査事業費	14,558
動物愛護管理事業費	16,405
猫の不妊去勢手術補助金交付事業費	12,000
その他経費	4,405
動物愛護センター運営事業費	113,411
動物愛護推進事業費	4,674
動物愛護基金積立金	35,000
◎譲渡推進事業費	6,007
その他経費	19,156

5 健康福祉費

(歳出)

款名及び 主要事務事業名	本年度予算額	前年度予算額	比較	本年度の財源内訳	
				特定財源	一般財源
				繰入金 15,807	
				諸収入 3,112	
				計 162,158	
救急医療事業	996,551	986,897	9,654	分担金及び 負担金 447	932,997
				使用料及び 手数料 1,041	
				県支出金 60,715	
				財産収入 1,351	
				計 63,554	
○救急医療情報 システム事業	110,307	104,022	6,285	-	110,307
災害時医療救護 対策事業	33,823	33,865	△ 42	国庫支出金 1,024	32,799

(単位 千円)

主 な 増 減 及 び 主 要 事 務 事 業 の 内 容

休日（夜間）急患診療所事業費	322,430
在宅当番医制委託事業費	5,224
救急告示医療機関補助金	68,000
夜間急患診療委託事業費	59,623
救急第2次応需委託事業費	67,505
○病院群輪番制運営費補助金	150,782
救命救急医療事業補助金	115,274
小児急病センター事業費	40,145
歯科保健センター等補助金	12,458
周産期医療対策事業費	131,241
総合周産期母子医療センター運営費補助金	104,041
産科医師等分娩手当補助金	8,000
周産期医療ネットワーク推進事業費	19,200
医療ネットワーク対策事業費	10,000
応急処置促進事業費	11,612
その他経費	2,257
救急医療情報システム事業費	110,307
災害時医療救護対策事業費	15,982
災害時病院等医療救護対策事業補助金	1,358
救急医療・災害用薬品整備事業等補助金	11,419

5 健康福祉費

(歳出)

款名及び 主要事務事業名	本年度予算額	前年度予算額	比較	本年度の財源内訳	
				特定財源	一般財源
がん検診事業	2,194,565	2,177,318	17,247	国庫支出金 46,706 諸収入 302 計 47,008	2,147,557
健康増進法等 検診事業	96,712	86,920	9,792	国庫支出金 19,452	77,260
公害健康被害 補償事業	1,610,890	1,670,690	△ 59,800	分担金及び 負担金 1,555,706 国庫支出金 40,322 諸収入 265 計 1,596,293	14,597
総合アレルギー 対策事業	371,411	327,570	43,841	分担金及び 負担金 59,920 国庫支出金 5 計 59,925	311,486

(単位 千円)

主 な 増 減 及 び 主 要 事 務 事 業 の 内 容	
川崎DMAT編成事業費	5,064
胃がん検診事業費	615,330
子宮がん検診事業費	371,360
肺がん検診事業費	455,542
乳がん検診事業費	265,368
大腸がん検診事業費	341,941
がん検診推進事業費	145,024
(期間 令和6～8年度 執行見込額 15,414の一部を含む)	
健康増進法等検診事業費	96,712
健康増進法等検診医療機関実施経費	67,127
生活保護受給者健診医療機関実施経費	29,585
公害健康被害補償給付費 対象者 1,073人	1,555,706
その他経費	55,184
ぜん息予防事業費	308,670
成人ぜん息患者医療費助成経費	25,570
成人ぜん息患者医療扶助費	283,100
アレルギー疾患対策事業費	62,741

5 健康福祉費

(歳出)

款名及び 主要事務事業名	本年度予算額	前年度予算額	比較	本年度の財源内訳	
				特定財源	一般財源
健康安全研究所 管理運営事業	488,313	695,934	△ 207,621	使用料及び 手数料 105,661 国庫支出金 36,218 財産収入 247 諸収入 7,592 計 149,718	338,595
看護大学 管理運営事業	513,565	283,769	229,796	使用料及び 手数料 189,614 諸収入 9,006 計 198,620	314,945
社会福祉施設 整備事業	1,324,372	2,023,523	△ 699,151	国庫支出金 4,537 市債 1,213,000 計 1,217,537	106,835

(単位 千円)

主 な 増 減 及 び 主 要 事 務 事 業 の 内 容	
調査研究事業費	12,607
調査研究事業費	4,140
受託研究事業費	2,380
共同研究事業費	6,087
健康安全研究所運営事業費	475,706
健康安全研究所運営事業費	466,533
(うち債務負担行為分 186,068)	
健康安全研究所運営事業費 (非常勤職員報酬)	2,217
健康安全研究所運営事業費 (特別職非常勤報酬)	2,456
感染症情報センター運営事業費	4,500
管理運営事業費	207,745
(期間 令和6～8年度 執行見込額 103,628の一部を含む)	
教育事業費 看護学科 300人	72,970
学生教育経費	20,159
教育・研究等経費	21,728
遠隔授業事業費	11,693
◎ 国家試験・就職支援経費	699
その他経費	18,691
奨学金貸付事業費	15,462
○ 看護大学大学院設置事業費	217,388
老人福祉施設整備費	463,687
いこいの家等大規模補修工事費	180,777
(期間 令和6～7年度 執行見込額 104,458の一部を含む)	
その他経費	282,910
障害者福祉施設整備費	220,085
その他社会福祉施設整備費	125,600

5 健康福祉費

(歳出)

款名及び 主要事務事業名	本年度予算額	前年度予算額	比較	本年度の財源内訳	
				特定財源	一般財源
衛生施設 整備事業	484,252	328,425	155,827	市債 444,000	40,252
障害者通所施設等 整備事業	60,234	816,587	△ 756,353	市債 30,000	30,234
授産学園 再編整備事業	1,106,070	613,657	492,413	市債 1,070,000	36,070

(単位 千円)

主 な 増 減 及 び 主 要 事 務 事 業 の 内 容	
総合福祉センター等整備費 (うち債務負担行為分 48,843)	93,062
その他経費	32,538
社会福祉施設大規模修繕事業費	515,000
衛生施設整備費	484,252
葬祭場施設整備費 (債務負担行為分 18,405 及び 期間 令和6～7年度 執行見込額 602,540の一部を含む)	445,848
衛生施設維持補修費	38,404
障害者通所施設等整備事業費	60,234
授産学園再編整備事業費 (債務負担行為分)	1,106,070

5 健康福祉費

(歳出)

款名及び 主要事務事業名	本年度予算額	前年度予算額	比較	本年度の財源内訳	
				特定財源	一般財源
6 環境費	23,275,215	38,960,620	△15,685,405	11,114,437	12,160,778
環境教育 推進事業	3,629	3,494	135	財産収入 2,800	829
生物多様性 推進事業	25,205	32,668	△ 7,463	国庫支出金 4,819	20,386
地球温暖化 対策事業	786,852	1,452,933	△ 666,081	国庫支出金 603,351 寄附金 10,576 諸収入 22,811 計 636,738	150,114

(単位 千円)

主 な 増 減 及 び 主 要 事 務 事 業 の 内 容	
主な増減	
環境エネルギー推進事業費の増	155,752
分別収集事業費の増	435,899
資源化処理事業費の増	194,403
廃棄物処理施設等整備事業費の減	△ 4,202,522
処理センター整備事業費の減	△ 12,279,539
環境教育推進事業費	3,629
生物多様性推進事業費	25,205
CCかわさき推進事業費	21,028
脱炭素モデル地区推進事業費	50,027
○脱炭素モデル地区推進事業費	47,027
脱炭素アクションみぞのくち新事業推進補助金	3,000
地球温暖化対策事業費	4,018
かわさきエコ暮らし未来館運営事業費	43,110
(うち債務負担行為分 42,680)	
エコオフィス推進事業費	2,453
LCAブランド事業費	12,000
事業者環境技術支援事業費	33,219
○事業活動対策実施事業費	14,436
その他経費	18,783
脱炭素化推進事業費	591,685
地域脱炭素移行・再エネ推進補助金	
次世代自動車等推進事業費	29,312
次世代自動車等普及促進事業費	19,307
○電気自動車等用充電設備設置費補助金	10,005

6 環 境 費

(歳出)

款名及び 主要事務事業名	本年度予算額	前年度予算額	比較	本年度の財源内訳	
				特定財源	一般財源
環境エネルギー 推進事業	830,850	675,098	155,752	国庫支出金 305,853 諸収入 76 市債 128,000 計 433,929	396,921
環境影響評価事業	13,767	13,769	△ 2	諸収入 3	13,764
環境総合研究所 管理運営事業	247,617	237,174	10,443	財産収入 247	247,370
環境総合研究 推進事業	41,943	35,645	6,298	-	41,943
公害防止対策事業	50,980	75,007	△ 24,027	使用料及び 手数料 1,150 県支出金 3 計 1,153	49,827

(単位 千円)

主 な 増 減 及 び 主 要 事 務 事 業 の 内 容	
環境エネルギー対策推進事業費	603,653
LED化推進事業費	589,275
(債務負担行為分 40,251 及び	
期間 令和6～11年度 執行見込額 431,638の一部を含む)	
環境エネルギー対策運営費	2,378
太陽光発電設備導入事業費	12,000
中小規模事業者エコ化支援事業費	9,680
太陽光発電設備導入支援事業費	217,517
太陽光発電設備導入支援事業費	13,266
◎ 太陽光発電設備等設置費補助金	204,251
環境影響評価事業費	13,767
環境総合研究所管理運営事業費	247,617
(うち債務負担行為分 186,547)	
環境総合研究所協働推進事業費	15,857
都市環境事業費	11,380
都市環境調査研究事業費	1,110
産学公民連携研究事業費	10,270
環境技術情報・国際展開事業費	14,706
大気汚染防止対策事業費	25,083
水質汚濁防止対策事業費	3,069
騒音振動対策事業費	14,224
自動車対策事業費	4,715
自動車排出ガス対策事業費	2,206
ディーゼル車対策助成事業費	1,800
その他経費	709
総合的化学物質対策事業費	3,889

6 環 境 費

(歳出)

款名及び 主要事務事業名	本年度予算額	前年度予算額	比較	本年度の財源内訳	
				特定財源	一般財源
放射線安全 推進事業	10,971	7,361	3,610	諸収入 10,953	18
地盤沈下調査事業	29,707	29,250	457	-	29,707
環境リスク 調査事業	53,552	53,887	△ 335	国庫支出金 4,997	48,555
地域環境・公害 監視事業	226,404	220,184	6,220	国庫支出金 6,960 県支出金 176 計 7,136	219,268
廃棄物企画 調整事業	47,150	13,767	33,383	諸収入 1	47,149
ごみ収集事業	1,476,561	1,328,594	147,967	使用料及び 手数料 617,694 財産収入 9,944 諸収入 596	848,327

(単位 千円)

主 な 増 減 及 び 主 要 事 務 事 業 の 内 容	
放射線安全推進事業費	10,971
地盤沈下調査事業費	29,707
環境化学物質研究事業費	53,552
環境化学物質研究事業費	51,836
環境化学物質調査事業費	1,716
大気環境研究事業費	30,116
水環境研究事業費	11,568
環境モニタリング事業費	184,720
環境放射線量常時監視事業費	185
大気汚染常時監視事業費	55,961
大気汚染常時監視測定局整備事業費	11,462
公害監視システム整備事業費	19,672
公害常時監視測定装置整備事業費	46,334
公共用水域及び地下水測定等事業費	39,319
その他経費	11,787
廃棄物関係調査事業費	30,000
プラスチック資源循環事業費	13,364
その他経費	3,786
指定4品目不法投棄対策事業費	1,321
粗大ごみ処理手数料徴収経費	111,957
粗大ごみ受付センター運営費	172,760
(うち債務負担行為分 163,233)	
粗大ごみ収集運搬事業費	380,037
(債務負担行為分)	

6 環 境 費

(歳出)

款名及び 主要事務事業名	本年度予算額	前年度予算額	比較	本年度の財源内訳	
				特定財源	一般財源
				計 628,234	
分別収集事業	2,173,474	1,737,575	435,899	-	2,173,474
ごみ収集車両 整備事業	672,447	625,707	46,740	財産収入 1,506 市債 392,000 計 393,506	278,941
普及広報活動事業	60,666	38,640	22,026	諸収入 12	60,654

(単位 千円)

主 な 増 減 及 び 主 要 事 務 事 業 の 内 容			
小物金属収集運搬事業費			360,504
(債務負担行為分)			
普通ごみ収集運搬事業費			267,849
(債務負担行為分)			
その他経費			182,133
ミックスペーパー収集運搬事業費			397,049
(債務負担行為分)			
空き瓶収集運搬事業費			450,845
(債務負担行為分)			
空き缶・ペットボトル収集運搬事業費			625,119
(債務負担行為分)			
○プラスチック資源収集運搬事業費			688,371
(債務負担行為分)			
その他経費			12,090
ごみ収集車両維持費			267,263
◎ごみ収集車両維持費(バイオ燃料導入分)			2,156
ごみ収集車両整備費			395,552
ごみ収集車両リース	4台		1,283
車両購入等			394,269
ごみ収集車両	24台		392,481
その他経費			1,788
生活環境普及車両整備費			1,690
次世代車両整備費			1,945
その他経費			3,841
○普及広報活動事業費			46,119
その他経費			14,547

6 環 境 費

(歳出)

款名及び 主要事務事業名	本年度予算額	前年度予算額	比較	本年度の財源内訳	
				特定財源	一般財源
ごみ減量化 推進事業	250,270	269,355	△ 19,085	財産収入 7,626	242,644
産業廃棄物 指導事業	29,158	3,202	25,956	使用料及び 手数料 327	28,831
ごみ焼却事業	2,964,684	2,820,327	144,357	使用料及び 手数料 31,957 諸収入 1,724,659 計 1,756,616	1,208,068
放射性物質 対策事業	44,222	144,426	△ 100,204	諸収入 43,439	783
資源化処理事業	826,087	631,684	194,403	財産収入 291,065 諸収入 142,671	392,351

(単位 千円)

主 な 増 減 及 び 主 要 事 務 事 業 の 内 容	
資源集団回収推進事業費	237,627
実施団体奨励金	104,448
回収業者報償金	131,583
その他経費	1,596
リユーススポット運営負担金	10,000
事業系ごみ減量化推進費	1,948
小型家電等資源物拠点回収推進事業費	695
産業廃棄物処理指導計画策定事業費	10,997
○PCB廃棄物処理推進費	14,994
その他経費	3,167
堤根処理センターごみ焼却費	24,951
浮島処理センターごみ焼却費	992,232
(うち債務負担行為分 234,300)	
王禅寺処理センターごみ焼却費	980,168
(うち債務負担行為分 212,007)	
橘処理センターごみ焼却費	795,656
(うち債務負担行為分 55,000)	
廃棄物処理施設等整備構想策定経費	15,878
(債務負担行為分)	
その他経費	155,799
放射性物質対策事業費	44,222
保管灰設備解体撤去経費	42,680
その他経費	1,542
資源化処理運営事業費	806,707
資源化処理運営事業費	365,453
(うち債務負担行為分 302,940)	
廃蛍光管処理事業費	6,353

6 環 境 費

(歳出)

款名及び 主要事務事業名	本年度予算額	前年度予算額	比較	本年度の財源内訳	
				特定財源	一般財源
				計 433,736	
粗大ごみ処理事業	958,656	880,360	78,296	使用料及び 手数料 14,466 財産収入 363,121 諸収入 111,902 計 489,489	469,167
海面埋立事業	527,705	443,726	83,979	使用料及び 手数料 1,304 財産収入 13,806 諸収入 16,950 計 32,060	495,645
廃棄物処理施設等 整備事業	3,461,629	7,664,151	△ 4,202,522	使用料及び 手数料 361	240,268

(単位 千円)

主 な 増 減 及 び 主 要 事 務 事 業 の 内 容	
○ミックスペーパー・プラスチック資源化処理事業費	317,846
(うち債務負担行為分 207,095)	
橘処理センター資源化処理施設運営事業費	117,055
(うち債務負担行為分 88,000)	
使用済乾電池処理事業費	19,380
粗大ごみ処理費	958,656
浮島処理センター粗大ごみ処理業務経費	132,000
(債務負担行為分)	
王禅寺処理センター資源化処理施設運営事業費	756,317
(うち債務負担行為分 554,893)	
その他経費	70,339
海面埋立事業費	527,705
浮島海面埋立事業運営業務委託料ほか	
(うち債務負担行為分 478,248)	
廃棄物処理施設等整備事業費	1,518,666
廃棄物処理施設整備費	638,701
(うち債務負担行為分 33,880)	

6 環 境 費

(歳出)

款名及び 主要事務事業名	本年度予算額	前年度予算額	比較	本年度の財源内訳	
				特定財源	一般財源
				市債 3,221,000 計 3,221,361	
処理センター 整備事業	207,085	12,486,624	△12,279,539	国庫支出金 31,886 市債 4,000 計 35,886	171,199
入江崎 クリーンセンター 整備事業	60,957	22,548	38,409	市債 4,000	56,957

(単位 千円)

主 な 増 減 及 び 主 要 事 務 事 業 の 内 容	
廃棄物処理施設等整備事業費（海面埋立事業費）	725,905
（うち債務負担行為分 723,600）	
その他経費	154,060
廃棄物処理施設基幹的施設整備事業費	1,942,963
浮島処理センター基幹的施設整備事業費	1,887,200
（うち債務負担行為分 1,623,800）	
◎ 王禅寺処理センター基幹的施設整備事業費	45,239
◎ 浮島1期廃棄物埋立処分場浸出液処理施設基幹的整備事業費	10,524
橘処理センター整備事業費	21,486
堤根処理センター整備事業費	165,551
解体前調査・解体撤去工事発注仕様書作成業務委託料ほか	
（債務負担行為分 43,385 及び	
期間 令和6～7年度 執行見込額 60,418の一部を含む）	
余熱利用施設整備事業費	20,048
要求水準書作成及び事業者選定手続支援業務委託料ほか	
（うち債務負担行為分 19,395）	
入江崎クリーンセンター整備事業費	60,957
圧送管盛替え工事ほか	
（期間 令和6～9年度 執行見込額 3,771,901の一部を含む）	

6 環 境 費

(歳出)

款名及び 主要事務事業名	本年度予算額	前年度予算額	比較	本年度の財源内訳	
				特定財源	一般財源
7 経済労働費	24,979,480	25,631,080	△ 651,600	21,717,789	3,261,691
産業政策事業	27,784	23,073	4,711	寄附金 1,480 諸収入 16,250 計 17,730	10,054
国際経済 交流事業	47,071	38,800	8,271	-	47,071
消費生活 対策事業	77,179	79,367	△ 2,188	県支出金 3,296 諸収入 100 計 3,396	73,783
地方消費者行政 活性化事業	16,476	15,062	1,414	県支出金 16,476	-

(単位 千円)

主 な 増 減 及 び 主 要 事 務 事 業 の 内 容		
主な増減		
国際経済交流事業費の増		8,271
商業振興事業費の減	△	7,949
観光事業費の増		76,652
新川崎・創造のもり計画推進事業費の増		54,509
信用保証等促進事業費の減	△	1,736,077
労働会館事業費の増		956,800
産業政策研究事業費		9,172
産業振興プラン推進事業費		8,262
その他経費		910
科学技術基盤強化事業費		3,612
コンベンション施設事業費		15,000
国際経済推進事業費		47,071
国際産業交流推進事業費		4,594
グローバル展開促進事業費		7,250
◎越境E C等促進事業費		10,000
国際ビジネス交流支援施設運営事業費		25,227
(期間 令和6～8年度 執行見込額 75,681の一部)		
消費者自立支援推進事業費		508
消費者啓発育成事業費		4,288
消費生活相談情報提供事業費		72,383
(うち債務負担行為分 71,000)		
地方消費者行政活性化事業費		16,476

7 経済労働費

(歳出)

款名及び 主要事務事業名	本年度予算額	前年度予算額	比較	本年度の財源内訳	
				特定財源	一般財源
商業振興事業	271,966	279,915	△ 7,949	寄附金 1,323	270,643
観光事業	319,751	243,099	76,652	寄附金 1,000	318,751
流通促進事業	2,250	2,250	-	-	2,250
産業育成 推進事業	111,536	118,374	△ 6,838	使用料及び 手数料 1 寄附金 5,924 計 5,925	105,611

(単位 千円)

主 な 増 減 及 び 主 要 事 務 事 業 の 内 容	
商業力強化事業費	37,770
活力ある商業地域形成推進事業費	13,451
公衆浴場経営安定等支援事業費	24,319
商店街活性化・まちづくり連動事業費	234,196
商店街ソフト事業支援補助金	12,645
川崎駅東口広場地下街公共地下歩道負担金	186,000
その他経費	35,551
市制記念多摩川花火大会事業費	171,127
観光振興団体支援事業費	19,342
観光振興事業費	88,443
市民祭り事業費	40,000
外国人観光客誘致推進事業費	14,275
ナイトタイムエコノミー推進事業費	9,500
その他経費	24,668
観光案内所運営費	40,839
(期間 令和6～8年度 執行見込額 103,551の一部を含む)	
販路開拓事業費	2,250
川崎ものづくりブランド推進事業費	3,800
操業環境整備事業費	51,670
企業誘致推進事業費	4,421
操業環境整備事業費	46,010
(うち債務負担行為分 40,010)	
その他経費	1,239
環境産業振興事業費	56,036
その他経費	30

7 経済労働費

(歳出)

款名及び 主要事務事業名	本年度予算額	前年度予算額	比較	本年度の財源内訳	
				特定財源	一般財源
環境調和型 まちづくり (エコタウン) 推進事業	5,545	5,545	-	使用料及び 手数料 1	5,544
中小企業 支援事業	452,573	446,396	6,177	国庫支出金 12,248 寄附金 7,672 計 19,920	432,653
産業振興会館事業	169,609	166,138	3,471	使用料及び 手数料 9,136	160,473
かわさき新産業 創造センター事業	48,109	44,461	3,648	寄附金 2,267	45,842

(単位 千円)

主 な 増 減 及 び 主 要 事 務 事 業 の 内 容	
エコタウン推進事業費	5,545
起業化総合支援事業費	61,009
○ 起業・創業支援拠点運営事業費	50,192
(期間 令和6～8年度 執行見込額 150,000の一部を含む)	
その他経費	10,817
○ベンチャー企業等創出促進事業費	17,270
川崎市産業振興財団運営費補助金	254,254
中小企業経営革新支援事業費	15,045
中小企業デジタル化支援事業費	16,829
ウェルフェアイノベーション推進事業費	47,040
ウェルフェアイノベーション推進事業費	18,036
ウェルテック事業費	19,838
その他経費	9,166
事業承継・事業継続力強化支援事業費	21,945
市内産業SDGs推進事業費	16,177
○ ESGファイナンス促進事業費	12,036
SDGs経営普及・啓発事業費	4,141
その他経費	3,004
産業振興会館管理運営費	169,609
産業振興会館運営費	162,311
産業振興会館施設整備費	7,298
かわさき新産業創造センター管理運営費	23,040
産学共同研究推進事業費	25,069

7 経済労働費

(歳出)

款名及び 主要事務事業名	本年度予算額	前年度予算額	比較	本年度の財源内訳	
				特定財源	一般財源
新川崎・創造の もり計画 推進事業	108,619	54,110	54,509	寄附金 6,518	102,101
中小企業 融資事業	19,020,000	19,020,000	-	諸収入 19,020,000	-
信用保証等 促進事業	823,212	2,559,289	△ 1,736,077	諸収入 428,002	395,210
農林業 振興事業	61,965	63,471	△ 1,506	県支出金 16,328 寄附金 476 諸収入 525 計 17,329	44,636
市民交流型 農業推進事業	1,814	1,384	430	財産収入 1,384	430

(単位 千円)

主 な 増 減 及 び 主 要 事 務 事 業 の 内 容	
新川崎・創造のもり推進事業費	108,619
新川崎・創造のもりセミナー開催事業費	1,272
新川崎・創造のもり第1期管理・運営事業費	49,997
量子イノベーションパーク推進事業費	55,019
(期間 令和6～7年度 執行見込額 41,019の一部を含む)	
その他経費	2,331
間接融資事業費	19,020,000
信用保証等促進支援事業費	823,212
信用保証等促進支援事業費	657,513
中小企業災害対策特別資金利子補給金	16,236
(債務負担行為分)	
新型コロナウイルス感染症対応資金利子補給金	149,463
(うち債務負担行為分 148,323)	
園芸振興対策事業費	25,204
農業施設整備事業費	10,833
多摩川ナシ保存奨励事業費	9,196
その他経費	5,175
営農指導対策事業費	6,688
農業担い手育成推進事業費	21,994
新規就農者育成総合対策事業補助金	13,000
農業経営高度化支援事業費	8,384
その他経費	610
農業振興計画推進事業費	3,692
その他経費	4,387
市民農園事業費	1,384
体験型農園推進事業費	430

7 経済労働費

(歳出)

款名及び 主要事務事業名	本年度予算額	前年度予算額	比較	本年度の財源内訳	
				特定財源	一般財源
農地改良事業	12,552	11,510	1,042	-	12,552
農用地 活性化事業	18,348	25,499	△ 7,151	県支出金 644 財産収入 5 計 649	17,699
農業技術 支援事業	37,474	32,117	5,357	使用料及び 手数料 963 財産収入 3,592 諸収入 1,418 市債 2,000 計 7,973	29,501
労働福祉事業	274,803	280,067	△ 5,264	国庫支出金 26,001 諸収入 100,488 計 126,489	148,314

(単位 千円)

主 な 増 減 及 び 主 要 事 務 事 業 の 内 容	
営農団地整備事業費	10,964
農業生産基盤整備事業費	1,588
生産緑地地区管理等業務経費	11,081
生産緑地地区指定推進事業費	3,241
特定生産緑地指定推進事業費	7,840
農業公園・交流促進型地域農業活性化事業費	5,129
農用地利用改善事業費	2,138
農業技術支援センター管理運営事業費	37,474
農業技術支援センター施設整備費	7,143
新品種・新技術普及推進事業費	388
その他経費	29,943
技能奨励事業費	15,205
技能奨励事業費	3,760
マイスター制度事業費	8,189
その他経費	3,256
勤労者福祉対策事業費	147,799
勤労者福祉対策事業費	100,997
勤労者福祉対策関係補助金	3,302
中小企業働き方改革・生産性向上支援事業費	23,000

7 経済労働費

(歳出)

款名及び 主要事務事業名	本年度予算額	前年度予算額	比較	本年度の財源内訳	
				特定財源	一般財源
生活文化会館事業	54,069	50,717	3,352	使用料及び 手数料 1,354	52,715
労働会館事業	2,059,338	1,102,538	956,800	国庫支出金 84,707 諸収入 66 市債 1,928,000 計 2,012,773	46,565

(単位 千円)

主 な 増 減 及 び 主 要 事 務 事 業 の 内 容	
中小企業働き方改革・生産性向上推進事業費	20,500
就業支援事業費	97,268
就業マッチング事業費	85,759
(うち債務負担行為分 85,460)	
若年者就業支援事業費	5,840
就職氷河期世代応援事業費	5,669
その他経費	14,531
生活文化会館管理運営費	54,069
労働会館管理運営費	2,059,338
労働会館管理運営費	34,156
(うち債務負担行為分 816)	
労働会館施設改修整備費	2,025,182
(うち債務負担行為分 2,013,040)	

7 経済労働費

(歳出)

款名及び 主要事務事業名	本年度予算額	前年度予算額	比較	本年度の財源内訳	
				特定財源	一般財源
8 建設緑政費	35,711,609	29,253,550	6,458,059	26,407,955	9,303,654
土木工事設計 積算事業	119,213	101,337	17,876	諸収入 70,298	48,915
建設資源対策事業	16,817	17,659	△ 842	諸収入 5,759	11,058
私道舗装助成事業	9,096	9,096	-	-	9,096
安全施設整備事業	1,866,058	1,854,426	11,632	使用料及び 手数料 348,264 国庫支出金 159,000 諸収入 1,500 市債 722,000 計 1,230,764	635,294

(単位 千円)

主 な 増 減 及 び 主 要 事 務 事 業 の 内 容		
主な増減		
橋りょう架設改良事業費の増		885,750
連続立体交差事業費の増		1,700,800
河川整備事業費の減	△	2,079,649
緑化推進事業費の増		2,050,354
公園緑地施設事業費の増		3,401,986
土木工事設計積算事業費		
(うち債務負担行為分 3,481)		96,175
その他経費		23,038
建設発生土処理事業費		
その他経費		15,857
その他経費		960
私道舗装助成金		
		9,096
歩道設置事業費		
市道多摩第6号線ほか7路線	延長 438 m	85,892
交差点改良事業費		
(期間 令和6～7年度 執行見込額 204,000の一部を含む)		208,819
道路照明灯整備事業費		
道路照明灯設置	130 基	559,426
道路照明灯維持		172,249
(うち債務負担行為分 156,698)		387,177
その他安全施設整備事業費		
安全施設維持事業費		867,141
安全施設維持事業費 (計画的)		268,660
その他安全施設設置事業費		409,901
通学路の安全対策、防護柵の設置ほか		188,580
バリアフリー重点整備地区交通安全施設整備事業費		61,299

8 建設緑政費

(歳出)

款名及び 主要事務事業名	本年度予算額	前年度予算額	比較	本年度の財源内訳	
				特定財源	一般財源
道路整備事業	4,229,730	4,302,140	△ 72,410	分担金及び 負担金 10,409 使用料及び 手数料 71,739 国庫支出金 723,256 県支出金 37,930 財産収入 4,255 市債 3,041,000 計 3,888,589	341,141
橋りょう架設 改良事業	4,212,961	3,327,211	885,750	分担金及び 負担金 187,375 国庫支出金 433,540 県支出金 3,275 市債 3,283,000	305,771

(単位 千円)

主 な 増 減 及 び 主 要 事 務 事 業 の 内 容		
道路付属物維持管理事業費		19,513
緊急渋滞対策事業費		15,001
その他経費		48,967
道路改良事業費		2,427,109
市道改良事業費		345,559
市道南幸町渡田線ほか6路線		
(期間 令和6～7年度 執行見込額 374,475の一部を含む)		
国県道改良事業費		1,911,513
国道409号ほか5路線		
(債務負担行為分 227,393 及び		
期間 令和6～8年度 執行見込額 890,395の一部を含む)		
道路舗装事業費		170,037
舗装整備	面積 10,665 m ²	
側溝整備	延長 240 m	
国直轄道路事業負担金		1,716,000
道路計画調査事業費		7,303
その他経費		79,318
橋りょう整備事業費		4,186,740
橋りょう整備事業費		109,740
橋りょう補修事業費		67,972
耐震対策等橋りょう整備事業費		1,721,258
(債務負担行為分 989,258 及び		
期間 令和6～11年度 執行見込額 1,762,995の一部を含む)		
橋りょう長寿命化事業費		1,075,770
(債務負担行為分 132,680 及び		
期間 令和6～7年度 執行見込額 255,830の一部を含む)		

8 建設緑政費

(歳出)

款名及び 主要事務事業名	本年度予算額	前年度予算額	比較	本年度の財源内訳	
				特定財源	一般財源
				計 3,907,190	
自転車対策事業	1,320,572	1,314,731	5,841	使用料及び 手数料 119,488 国庫支出金 50,000 諸収入 546,202 市債 326,000 計 1,041,690	278,882
街路事業	4,099,072	3,760,257	338,815	分担金及び 負担金 3,875 使用料及び 手数料 4,614 国庫支出金 1,033,710 県支出金 118,795 財産収入 6,227	383,851

(単位 千円)

主 な 増 減 及 び 主 要 事 務 事 業 の 内 容	
仮称等々力大橋整備事業費	632,000
末吉橋整備事業費	580,000
その他経費	26,221
自転車対策事業費	1,258,527
自転車等駐車場事業費	510,237
自転車等駐車場管理運営事業費	193,385
自転車等駐車場整備事業費	299,322
民間自転車等駐車場整備費補助金	10,000
その他経費	7,530
自転車等保管所事業費	23,890
放置自転車等対策事業費	431,586
(うち債務負担行為分 400,908)	
自転車活用推進事業費	292,814
自転車通行環境整備事業費	281,289
自転車活用推進事業費	11,525
その他経費	62,045
道路改良事業費	3,880,641
都市計画道路尻手黒川線ほか10路線	
(債務負担行為分 1,587,108 及び	
期間 令和6～7年度 執行見込額 1,637,690の一部を含む)	
羽田連絡道路整備事業費	61,297
その他経費	157,134

8 建設緑政費

(歳出)

款名及び 主要事務事業名	本年度予算額	前年度予算額	比較	本年度の財源内訳	
				特定財源	一般財源
				市債 2,548,000 計 3,715,221	
連続立体交差事業	3,476,360	1,775,560	1,700,800	国庫支出金 1,642,000 諸収入 27 市債 1,489,000 計 3,131,027	345,333
広域道路対策事業	65,030	59,697	5,333	使用料及び 手数料 10,159	54,871
河川整備事業	1,880,414	3,960,063	△ 2,079,649	分担金及び 負担金 15,821 使用料及び 手数料 26,337 国庫支出金 44,000 県支出金 18,000 財産収入 346	479,323

(単位 千円)

主 な 増 減 及 び 主 要 事 務 事 業 の 内 容	
連続立体交差事業費	3,437,079
京浜急行大師線連続立体交差事業費	104,673
○ J R 南武線連続立体交差事業費	3,332,406
(期間 令和6～9年度 執行見込額 4,000,000の一部を含む)	
その他経費	39,281
川崎縦貫道路整備事業費	13,375
その他経費	51,655
河川改修事業費	1,787,154
都市基盤河川改修事業費	130,101
平瀬川支川	40,100
(期間 令和6～7年度 執行見込額 92,000の一部を含む)	
○ 平瀬川・多摩川合流部	90,001
(期間 令和6～14年度 執行見込額 9,802,000の一部を含む)	
準用河川改修事業費	5,338
三沢川	
五反田川放水路整備事業費	119,200
普通河川改修事業費	88,000
渋川	
河川維持補修事業費	1,423,163

8 建設緑政費

(歳出)

款名及び 主要事務事業名	本年度予算額	前年度予算額	比較	本年度の財源内訳	
				特定財源	一般財源
				寄附金 3,586	
				諸収入 1	
				市債 1,293,000	
				計 1,401,091	
緑化推進事業	2,693,030	642,676	2,050,354	国庫支出金 236,000	1,021,394
				財産収入 21,140	
				寄附金 215,760	
				繰入金 1,177,681	
				諸収入 55	
				市債 21,000	
				計 1,671,636	
自然保護対策事業	733,295	841,015	△ 107,720	国庫支出金 186,800	175,174
				県支出金 95	
				寄附金 2,226	

(単位 千円)

主 な 増 減 及 び 主 要 事 務 事 業 の 内 容	
河川維持補修事業費	224,915
河川施設維持管理推進事業費	478,248
河川大規模補修事業費	720,000
河川施設等更新事業費	21,352
(期間 令和6～7年度 執行見込額 577,000の一部を含む)	
河川計画調査事業費	20,268
その他経費	72,992
緑政企画事業費	640
里山再生事業費	3,315
緑化推進事業補助金	52,729
緑地保全事業、民有地緑化を含む都市緑化推進事業ほか	
緑化基金積立金	200,000
緑化推進重点地区整備事業費	6,754
150万本植樹事業費	5,650
地域緑化等推進事業費	5,705
○全国都市緑化フェア事業費	2,409,158
(債務負担行為分 35,373 及び	
期間 令和6～7年度 執行見込額 2,519,859の一部を含む)	
その他経費	9,079
特別緑地保全地区等指定事業費	13,000
特別緑地保全地区等用地取得事業費	9,536 m ² 487,327
特別緑地保全地区等整備事業費	222,551
特別緑地保全地区等整備事業費	83,826
特別緑地保全地区維持管理事業費	2,286
保全緑地育成事業費	44,735

8 建設緑政費

(歳出)

款名及び 主要事務事業名	本年度予算額	前年度予算額	比較	本年度の財源内訳	
				特定財源	一般財源
				市債 369,000 計 558,121	
公園緑地施設事業	6,134,415	2,732,429	3,401,986	使用料及び 手数料 77,055 国庫支出金 1,183,850 財産収入 865 寄附金 80,377 繰入金 158,446 諸収入 40,391 市債 2,237,000 計 3,777,984	2,356,431

(単位 千円)

主 な 増 減 及 び 主 要 事 務 事 業 の 内 容	
保全緑地整備事業費	62,000
協働による保全緑地管理支援事業費	5,500
○王禅寺四ツ田緑地管理運営事業費	24,204
川崎ふるさとの小径維持管理事業費	4,221
保全緑地管理計画策定事業費	6,000
その他経費	196
大小公園整備事業費	612,280
大小公園整備事業費	75,498
(うち債務負担行為分 51,000)	
公園防災機能向上事業費	7,023
稲田公園	
緑化センター運営費	44,400
緑化センター整備事業費	6,100
動物公園維持管理事業費	8,590
動物公園整備事業費	660
夢見ヶ崎動物公園魅力創出事業費	433,162
(うち債務負担行為分 143,469)	
その他経費	36,847
都市緑化整備事業費	117,925
鷺沼第1公園ほか	
富士見公園整備事業費	2,421,725
富士見公園整備事業費	2,410,049
(うち債務負担行為分 2,314,694)	
富士見公園南側指定管理事業費	11,676
等々力緑地施設整備事業費	4,850
等々力緑地再編整備推進事業費	1,642,308
(債務負担行為分 1,005,527 及び	
期間 令和6～34年度 執行見込額 109,849の一部を含む)	

8 建設緑政費

(歳出)

款名及び 主要事務事業名	本年度予算額	前年度予算額	比較	本年度の財源内訳	
				特定財源	一般財源
霊園事業	259,376	268,353	△ 8,977	使用料及び 手数料 205,673 諸収入 165 計 205,838	53,538
多摩川施策 推進事業	263,423	238,425	24,998	使用料及び 手数料 4,362 財産収入 960	191,249

(単位 千円)

主 な 増 減 及 び 主 要 事 務 事 業 の 内 容	
生田緑地総合管理事業費	176,176
生田緑地指定管理委託料ほか	
生田緑地施設整備事業費	50,658
菅生緑地施設整備事業費	1,408
公園緑地計画調整事業費	36,169
長期未整備公園緑地見直し事業費	1,969
公園緑地公民連携推進事業費	3,000
○グリーンコミュニティ形成事業費	31,200
公園緑地魅力向上事業費	63,200
公園や緑地における若者文化施策等と連携した施設整備	
公園緑地用地取得事業費	906,952
生田緑地用地取得事業費	852,584
菅生緑地用地取得事業費	54,368
等々力陸上競技場整備基金積立金	30,865
その他経費	69,899
霊園維持管理事業費	259,376
霊園管理運営事業費	13,686
霊園指定管理事業費	221,351
緑ヶ丘霊園維持補修事業費	17,647
早野聖地公園維持補修事業費	6,692
多摩川緑地維持管理事業費	118,750
多摩川緑地維持管理事業費	102,385
多摩川緑地整備事業費	8,361
その他経費	8,004
パークボール場維持管理事業費	10,514
多摩川プラン推進事業費	1,892

8 建設緑政費

(歳出)

款名及び 主要事務事業名	本年度予算額	前年度予算額	比較	本年度の財源内訳	
				特定財源	一般財源
				寄附金 12,316	
				諸収入 5,536	
				市債 49,000	
				計 72,174	

(単位 千円)

主 な 増 減 及 び 主 要 事 務 事 業 の 内 容

多摩川プラン整備事業費	91,860
多摩川エコミュージアムプラン推進事業費	14,995
多摩川サイクリングコース維持管理事業費	18,261
その他経費	7,151

8 建設緑政費

(歳出)

款名及び 主要事務事業名	本年度予算額	前年度予算額	比較	本年度の財源内訳	
				特定財源	一般財源
9 港湾費	10,090,858	10,404,271	△ 313,413	10,089,995	863
港湾計画事業	23,100	51,000	△ 27,900	使用料及び 手数料 16,100 国庫支出金 7,000 計 23,100	-
港湾振興事業	50,386	25,518	24,868	使用料及び 手数料 50,386	-
港湾物流 推進事業	762	515	247	使用料及び 手数料 762	-
船舶新造事業	727,523	57,804	669,719	使用料及び 手数料 185,523 市債 542,000 計 727,523	-

(単位 千円)

主 な 増 減 及 び 主 要 事 務 事 業 の 内 容		
主な増減		
船舶新造事業費の増		669,719
浮島埋立事業費の増		715,829
港湾改修事業費の減	△	732,319
港湾工事負担金の減	△	932,000
港湾計画事業費		9,100
川崎港カーボンニュートラル化推進事業費		14,000
海事思想普及事業費		10,350
ポートセールス事業費		1,769
友好港交流推進事業費		1,123
賑わい創出事業費		37,144
京浜港広域連携推進事業費		762
船舶新造事業費		727,523
(うち債務負担行為分 624,442)		

9 港 湾 費

(歳出)

款名及び 主要事務事業名	本年度予算額	前年度予算額	比較	本年度の財源内訳	
				特定財源	一般財源
港湾維持 管理事業	701,834	707,966	△ 6,132	分担金及び 負担金 48,807 使用料及び 手数料 650,145 財産収入 111 諸収入 2,771 計 701,834	-
港湾振興会館 管理運営事業	237,552	226,218	11,334	使用料及び 手数料 193,206 財産収入 22,346 市債 22,000 計 237,552	-
浮島埋立事業	2,052,279	1,336,450	715,829	使用料及び 手数料 21,977 財産収入 303,979 諸収入 578,323	-

(単位 千円)

主 な 増 減 及 び 主 要 事 務 事 業 の 内 容	
一般維持管理事業費	308,425
一般維持管理事業費	125,771
川崎港美化対策事業費	33,490
港湾環境維持管理事業費	41,675
港内（水域）維持管理事業費	51,884
東扇島東公園維持管理事業費	55,605
川崎港海底トンネル運営事業費	163,342
船舶維持管理費	45,886
東扇島環境改善対策事業費	14,312
その他経費	169,869
港湾振興会館管理運営事業費	237,552
港湾振興会館運営事業費	7,449
港湾振興会館管理事業費	160,919
港湾振興会館施設維持補修費	12,452
港湾振興会館利用促進事業費	3,732
○ 港湾振興会館施設改修事業費	53,000
(期間 令和6～7年度 執行見込額 21,392の一部を含む)	
浮島埋立事業費	2,052,279
浮島埋立事業費	2,123
浮島1期地区環境美化事業費	4,015
浮島埋立整備事業費	782,299
浮島埋立地暫定利用事業費	2,093
浮島1期地区基盤整備事業費	70,000

9 港 湾 費

(歳出)

款名及び 主要事務事業名	本年度予算額	前年度予算額	比較	本年度の財源内訳	
				特定財源	一般財源
				市債 1,148,000 計 2,052,279	
港湾保安 対策事業	217,739	180,888	36,851	使用料及び 手数料 217,739	-
港湾改修事業	924,474	1,656,793	△ 732,319	使用料及び 手数料 153,474 国庫支出金 307,000 市債 464,000 計 924,474	-
港湾改良事業	628,347	701,135	△ 72,788	使用料及び 手数料 224,346 財産収入 18,225 諸収入 66,776 市債 319,000 計 628,347	-

(単位 千円)

主 な 増 減 及 び 主 要 事 務 事 業 の 内 容	
浮島2期地区維持管理事業費 (うち債務負担行為分 723,600)	1,191,749
港湾保安対策業務経費	217,739
港湾改修事業(国際戦略港湾)費	308,721
港湾改修事業(補修)費	252,260
港湾改修事業(海底トンネル)費	336,279
臨港道路東扇島水江町線整備事業費	27,214
港湾施設改良事業費 (うち債務負担行為分 62,642)	605,004
港湾施設維持管理計画事業費	23,343

9 港 湾 費

(歳出)

款名及び 主要事務事業名	本年度予算額	前年度予算額	比較	本年度の財源内訳	
				特定財源	一般財源
千鳥町再整備 事業	42,501	42,501	-	使用料及び 手数料 11,501 市債 31,000 計 42,501	-
港湾工事負担金	3,668,000	4,600,000	△ 932,000	使用料及び 手数料 39,837 諸収入 57,300 市債 3,570,000 計 3,667,137	863

(単位 千円)

主 な 増 減 及 び 主 要 事 務 事 業 の 内 容

千鳥町再整備事業費 42,501

港湾工事負担金 3,668,000

臨港道路東扇島水江町線直轄工事負担金

(債務負担行為分 800,000 及び

期間 令和6～9年度 執行見込額 3,500,000の一部を含む)

9 港 湾 費

(歳出)

款名及び 主要事務事業名	本年度予算額	前年度予算額	比較	本年度の財源内訳	
				特定財源	一般財源
10 まちづくり費	23,795,329	19,519,618	4,275,711	19,901,481	3,893,848
まちづくり 企画事業	48,984	40,375	8,609	国庫支出金 6,300 諸収入 5,400 計 11,700	37,284
福祉のまちづくり 推進事業	55,548	68,584	△ 13,036	国庫支出金 3,514 諸収入 14 計 3,528	52,020
都市整備事業 基金積立金	1,447,036	124,667	1,322,369	財産収入 1,447,036	-
都市計画 関連経費	80,712	29,188	51,524	使用料及び 手数料 1	70,419

(単位 千円)

主 な 増 減 及 び 主 要 事 務 事 業 の 内 容	
主な増減	
都市整備事業基金積立金の増	1,322,369
再開発事業費の増	1,766,805
登戸地区土地区画整理事業費の減	△ 2,380,727
公共建築物長寿命化対策事業費の増	3,213,473
公営住宅整備事業費の増	628,191
住宅政策調査事業費	16,800
住宅政策基礎調査事業費	6,000
(期間 令和6～7年度 執行見込額 12,000の一部)	
川崎駅周辺既存ストック活用事業補助金	9,000
その他経費	1,800
木材利用促進事業費	30,304
木材利用促進事業費	20,304
木材利用促進事業補助金	10,000
拠点整備・土地利用計画策定調査事業費	1,880
福祉のまちづくり普及事業費	990
バリアフリー推進事業費	14,309
(期間 令和6～7年度 執行見込額 14,630の一部を含む)	
ホームドア等整備促進事業費	40,249
(うち債務負担行為分 25,833)	
都市整備事業基金積立金	1,447,036
都市計画基本図等図化事業費	60,889
都市施設管理等経費	6,985
都市計画道路網調査事業費	3,102
路線バス走行環境改善事業費	9,736

10 まちづくり費

(歳出)

款名及び 主要事務事業名	本年度予算額	前年度予算額	比較	本年度の財源内訳	
				特定財源	一般財源
				諸収入 4,292	
				市債 6,000	
				計 10,293	
土地利用 計画経費	30,027	19,517	10,510	国庫支出金 8,615	21,395
				諸収入 17	
				計 8,632	
交通計画 関連経費	278,828	94,243	184,585	国庫支出金 191,305	84,523
				市債 3,000	
				計 194,305	
都市景観形成 推進事業	29,522	26,579	2,943	国庫支出金 10,690	15,763

(単位 千円)

主 な 増 減 及 び 主 要 事 務 事 業 の 内 容

都市計画マスタープラン策定事業費	16,442
都市計画マスタープラン策定事業費	3,649
都市機能等立地適正化事業費	12,793
(うち債務負担行為分 9,009)	
その他経費	13,585
駐車場整備・荷さばき対策費	3,665
都市交通関係調査等経費	46,520
総合都市交通体系調査事業費	39,835
(期間 令和6～7年度 執行見込額 25,319の一部を含む)	
横浜市高速鉄道3号線延伸計画推進事業費	5,000
その他経費	1,685
地域公共交通事業費	228,003
地域公共交通推進事業費	15,602
地域交通環境整備事業費	3,350
○ 地区コミュニティ交通推進事業費	26,051
◎ 地域交通環境改善事業補助金	3,000
◎ 地域公共交通自動運転普及促進事業費	180,000
公共交通移動円滑化設備整備事業費	640
都市景観形成推進事業費	9,404
まちづくり推進事業費	20,118

10 まちづくり費

(歳出)

款名及び 主要事務事業名	本年度予算額	前年度予算額	比較	本年度の財源内訳	
				特定財源	一般財源
				県支出金 3,000	
				諸収入 69	
				計 13,759	
優良建築物等 整備事業	396,615	111,879	284,736	国庫支出金 188,850	142,483
				県支出金 54,282	
				市債 11,000	
				計 254,132	
密集住宅市街地 整備促進事業	143,700	107,119	36,581	国庫支出金 65,915	77,785
京急川崎駅周辺 地区市街地整備 促進事業	493,203	56,636	436,567	国庫支出金 51,365	60,751
				繰入金 34,087	
				市債 347,000	
				計 432,452	

(単位 千円)

主 な 増 減 及 び 主 要 事 務 事 業 の 内 容	
防災まちづくり支援促進事業費	18,000
その他経費	2,118
優良建築物等整備事業費	396,615
優良建築物等整備事業補助金	378,200
戸手4丁目地区整備事業費	18,415
密集住宅市街地整備促進事業費	143,700
密集住宅市街地整備促進事業費	7,813
○密集住宅市街地整備促進事業補助金	110,486
南武支線沿線まちづくり推進事業費	25,401
京急川崎駅周辺地区市街地整備促進事業費	493,203
京急川崎駅周辺地区都市基盤整備工事	167,081
(期間 令和6～7年度 執行見込額 308,384の一部)	
その他経費	326,122

10 まちづくり費

(歳出)

款名及び 主要事務事業名	本年度予算額	前年度予算額	比較	本年度の財源内訳	
				特定財源	一般財源
川崎駅東口地区 まちづくり 推進事業	3,000	3,000	-	-	3,000
登戸・向ヶ丘遊園 駅周辺地区 まちづくり 推進事業	31,982	27,054	4,928	国庫支出金 14,966	17,016
再開発事業	2,291,534	524,729	1,766,805	国庫支出金 1,086,955 県支出金 297,665 財産収入 2,760 繰入金 128,090 市債 714,000 計 2,229,470	62,064
登戸地区土地 区画整理事業	2,003,087	4,383,814	△ 2,380,727	国庫支出金 383,458 財産収入 55,142 繰入金 167,843 諸収入 9	363,635

(単位 千円)

主 な 増 減 及 び 主 要 事 務 事 業 の 内 容	
川崎駅東口地区まちづくり推進事業費	3,000
登戸・向ヶ丘遊園駅周辺地区まちづくり推進事業費	31,982
小杉駅周辺地区再開発等事業費	17,663
市街地再開発等事業費	17,378
その他経費	285
柿生駅周辺地区再開発等事業費	35,567
鷺沼駅前地区再開発等事業費	556,588
京急川崎駅周辺地区再開発等事業費	710,800
登戸駅前地区再開発等事業費	970,916
登戸地区土地区画整理事業費	2,003,087
換地計画策定等委託費	571,360
(うち債務負担行為分 4,820)	
仮設住宅等借上料	81,289
道路築造等工事費	853,540
(期間 令和6～7年度 執行見込額 600,618の一部 及び	
期間 令和6～7年度 執行見込額 503,530の一部を含む)	
下水道工事等負担金	9,846

10 まちづくり費

(歳出)

款名及び 主要事務事業名	本年度予算額	前年度予算額	比較	本年度の財源内訳	
				特定財源	一般財源
				市債 1,033,000 計 1,639,452	
駅施設 関連事業	1,199,089	2,662,487	△ 1,463,398	国庫支出金 362,455 寄附金 7,553 繰入金 20,977 市債 651,000 計 1,041,985	157,104
川崎駅周辺総合 整備事業	48,591	39,216	9,375	使用料及び 手数料 419 国庫支出金 396 財産収入 1,200 諸収入 18,679 計 20,694	27,897

(単位 千円)

主 な 増 減 及 び 主 要 事 務 事 業 の 内 容	
建築物移転等補償費	463,593
事務経費等	23,459
小杉駅周辺交通機能整備事業費	20,830
新規改札口関連等経費	20,830
(うち債務負担行為分 3,003)	
南武線駅アクセス向上等整備事業費	1,178,259
(債務負担行為分 830,992 及び 期間 令和6～7年度 執行見込額 5,366の一部を含む)	
川崎駅周辺総合整備事業費	48,591

10 まちづくり費

(歳出)

款名及び 主要事務事業名	本年度予算額	前年度予算額	比較	本年度の財源内訳	
				特定財源	一般財源
新百合ヶ丘駅周辺 まちづくり 推進事業	35,868	48,589	△ 12,721	-	35,868
建築開発指導 審査事業	345,440	358,820	△ 13,380	使用料及び 手数料 48,541 国庫支出金 149,449 県支出金 46,213 諸収入 891 計 245,094	100,346
宅地開発指導及び 規制事業	111,079	80,351	30,728	国庫支出金 52,850	58,229
急傾斜地 崩壊対策事業	35,000	37,000	△ 2,000	市債 35,000	-
公共建築物 長寿命化対策事業	3,213,473	-	3,213,473	国庫支出金 4,985	544,488

(単位 千円)

主 な 増 減 及 び 主 要 事 務 事 業 の 内 容	
新百合ヶ丘駅周辺まちづくり推進事業費	35,868
建築開発指導審査事務経費	49,484
建築物総合環境性能評価事業費	268
狭あい道路対策事業費	32,952
既存建築物防災対策事業費	179,595
民間ブロック塀等撤去促進助成事業費	12,700
特定建築物耐震改修等事業助成金	140,061
その他経費	26,834
木造住宅等耐震対策推進事業費	82,171
木造住宅耐震改修等事業助成金	43,100
その他経費	39,071
被災建築物応急危険度判定士養成事業費	970
宅地開発指導及び規制事業費	111,079
崖安全対策事業費	7,175
盛土規制法基礎調査等事業費	42,182
(債務負担行為分)	
開発指導支援システム改修事業費	42,640
宅地耐震化推進事業費	1,056
宅地防災工事助成金	12,000
その他経費	6,026
急傾斜地崩壊対策事業費	35,000
資産マネジメント推進事業費	13,297

10 まちづくり費

(歳出)

款名及び 主要事務事業名	本年度予算額	前年度予算額	比較	本年度の財源内訳	
				特定財源	一般財源
				県支出金 35,000	
				市債 2,629,000	
				計 2,668,985	
市営住宅 修繕維持事業	5,738,220	5,625,821	112,399	使用料及び 手数料 2,495,381	-
				国庫支出金 1,526,293	
				県支出金 394	
				財産収入 23,151	
				繰入金 200,000	
				諸収入 1	
				市債 1,493,000	
				計 5,738,220	
公営住宅 整備事業	2,440,800	1,812,609	628,191	使用料及び 手数料 187,056	-
				国庫支出金 935,744	

(単位 千円)

主 な 増 減 及 び 主 要 事 務 事 業 の 内 容	
公共建築物長寿命化対策事業費	3,012,176
(債務負担行為分 364,935 及び	
期間 令和6～7年度 執行見込額 1,596,326の一部を含む)	
公共施設等防災対策事業費	188,000
既設住宅改善事業費	1,440,698
(債務負担行為分 719,165 及び	
期間 令和6～7年度 執行見込額 1,627,241の一部を含む)	
施設維持管理事業費	57,695
修繕維持管理事業費	4,239,827
公営住宅整備事業費	2,440,800
高石住宅建設事業費 除却 (3期・令和6年度事業)	94,729
初山住宅建設事業費 44戸 (4期・令和6～8年度事業)	594,781
(期間 令和6～8年度 執行見込額 1,694,205の一部)	

10 まちづくり費

(歳出)

款名及び 主要事務事業名	本年度予算額	前年度予算額	比較	本年度の財源内訳	
				特定財源	一般財源
				市債 1,318,000 計 2,440,800	
公的賃貸住宅等 管理等推進事業	70,224	76,273	△ 6,049	国庫支出金 34,750	35,474
住宅市場 育成・活用事業	52,971	39,364	13,607	国庫支出金 14,218 諸収入 14,358 計 28,576	24,395

(単位 千円)

主 な 増 減 及 び 主 要 事 務 事 業 の 内 容		
生田住宅建設事業費	除却（2期・令和6～7年度事業）	172,814
	（期間 令和6～7年度 執行見込額 432,036の一部）	
真福寺住宅建設事業費	69戸（1期・令和5～7年度事業）	1,237,780
	（債務負担行為分 1,222,287 及び	
	期間 令和6～7年度 執行見込額 38,735の一部）	
公営住宅整備事業事務経費		340,696
	（債務負担行為分 39,251 及び	
	期間 令和6～8年度 執行見込額 22,163の一部を含む）	
高齢者向け優良賃貸住宅事業家賃補助金		69,500
家賃助成金	190戸	
	（債務負担行為分）	
その他経費		724
住宅・マンション支援推進事業費		45,616
マンション共用廊下等段差解消改修工事費用助成金		3,000
住情報提供事業費		10,144
住情報提供事業補助金		5,340
空き家利活用推進事業費		19,677
その他経費		7,455
民間賃貸住宅等居住支援推進事業費		7,355

10 まちづくり費

(歳出)

款名及び 主要事務事業名	本年度予算額	前年度予算額	比較	本年度の財源内訳	
				特定財源	一般財源
11 区役所費	19,329,170	18,462,490	866,680	6,259,869	13,069,301
区政事業	1,625,945	1,289,842	336,103	国庫支出金 12,776 寄附金 7,554 市債 991,000 計 1,011,330	614,615
区役所等窓口 サービス機能 再編事業	39,127	1,595	37,532	-	39,127
道路維持補修事業 (区政総務費分)	1,113,809	1,144,409	△ 30,600	使用料及び 手数料 143,922 国庫支出金 40,000	482,887

(単位 千円)

主 な 増 減 及 び 主 要 事 務 事 業 の 内 容	
主な増減	
区政事業費の増	336,103
街路樹維持管理事業費（区政総務費分）の増	181,255
公園緑地維持管理事業費（区政総務費分）の増	374,164
区役所戸籍事業費の減	△ 134,313
区役所管理運営費	7,700
区役所施設整備費	1,578,325
区役所等庁舎整備事業費 （うち債務負担行為分 3,960）	666,562
川崎区・支所機能再編整備事業費 （債務負担行為分 184,190 並びに 期間 令和6～8年度 執行見込額 51,045の一部 及び 期間 令和6～24年度 執行見込額 2,365,042の一部を含む）	873,046
その他経費	38,717
区役所改革推進事業費	39,920
コミュニティ形成支援事業費	4,762
区におけるコミュニティ施策再構築事業費	35,158
区役所等窓口サービス機能再編推進事業費	39,127
区役所サービス向上推進事業費	1,531
◎おくやみコーナー運営事業費 （期間 令和6～8年度 執行見込額 127,000の一部を含む）	37,596
道路維持補修事業費	1,113,809
舗装道補修事業費	303,601
舗装道補修事業費（緊急対応）	1,000
道路防護対策事業費	195,300
駅前広場等維持補修事業費	171,983
道路維持事業費	54,642

11 区役所費

(歳出)

款名及び 主要事務事業名	本年度予算額	前年度予算額	比較	本年度の財源内訳	
				特定財源	一般財源
				市債 447,000 計 630,922	
水路整備事業 (区政総務費分)	14,481	23,472	△ 8,991	使用料及び 手数料 717	13,764
街路樹維持 管理事業 (区政総務費分)	576,530	395,275	181,255	寄附金 11,270 市債 100,000 計 111,270	465,260
公園緑地 維持管理事業 (区政総務費分)	1,765,737	1,391,573	374,164	使用料及び 手数料 161,697 国庫支出金 200,000 寄附金 2,890 繰入金 59,112 諸収入 5,980 市債 439,000	897,058

(単位 千円)

主 な 増 減 及 び 主 要 事 務 事 業 の 内 容	
大規模補修事業費	338,835
その他道路維持補修経費	48,448
水路整備事業費	14,481
水路整備事業費	3,000
水路維持補修事業費	10,481
水路維持補修事業費（緊急対応）	1,000
街路樹維持管理事業費	576,530
○街路樹維持管理事業費	436,534
街路樹維持管理事業費（緊急対応）	990
街路樹更新整備事業費	100,000
その他経費	39,006
公園緑地維持管理事業費	1,765,737
○公園緑地維持保全事業費	379,769
その他経費	1,385,968
（債務負担行為分 4,840 及び	
期間 令和6～7年度 執行見込額 530,000の一部を含む）	

11 区役所費

(歳出)

款名及び 主要事務事業名	本年度予算額	前年度予算額	比較	本年度の財源内訳	
				特定財源	一般財源
				計	
				868,679	
川崎区区づくり 推進事業	1,702,988	1,689,493	13,495	使用料及び 手数料 146,003 財産収入 2,800 寄附金 8,121 諸収入 21,160 計 178,084	1,524,904

(単位 千円)

主 な 増 減 及 び 主 要 事 務 事 業 の 内 容

区役所等管理運営費	598,440
地域資源を活かしたまちづくり事業費	28,150
地域・生涯スポーツ振興事業費	2,287
地域資源を活かしたまちづくり事業費	11,117
広報・広聴事業費	8,565
その他経費	6,181
区のイメージアップ環境まちづくり事業費	6,751
臨海部環境改善事業費	1,324
区の花・区の木等環境改善推進事業費	4,174
その他経費	1,253
生き生きと暮らせるまちづくり事業費	4,335
健康づくり・介護予防支援事業費	616
地域包括ケアシステム推進事業費	2,489
その他経費	1,230
地域における子ども・子育て支援事業費	5,007
かわさき区子育てフェスタ事業費	408
川崎区子ども支援機関通訳・翻訳支援事業費	1,335
○日本語に不慣れな小中学生学習支援事業費	1,510
その他経費	1,754
地域防災力向上事業費	3,989
地域防災力向上事業費	3,132
川崎区危機管理対策事業費	857
交通安全・自転車対策事業費	4,346
自転車マナーアップ事業費	1,166
川崎区新入学児童「交通安全絵のコンクール」事業費	844
川崎区放置自転車等対策事業費	1,903

11 区役所費

(歳出)

款名及び 主要事務事業名	本年度予算額	前年度予算額	比較	本年度の財源内訳	
				特定財源	一般財源
幸区区づくり 推進事業	998,892	996,960	1,932	使用料及び 手数料 92,426 財産収入 3,295 寄附金 568 諸収入 3,149 市債 30,000 計 129,438	869,454

(単位 千円)

主 な 増 減 及 び 主 要 事 務 事 業 の 内 容	
その他経費	433
地域課題対応その他事業費	3,438
区役所サービス向上事業費	1,105
区の新たな課題即応事業費	5,000
道路維持補修事業費	855,344
(うち債務負担行為分 30,000)	
街路樹維持管理事業費	60,957
公園緑地維持管理事業費	126,126
区役所等管理運営費	269,387
地域資源活用事業費	35,895
御幸公園梅香事業費	8,394
○花と緑のさいわい事業費	8,206
○地域の魅力発信事業費	3,428
○地域活性化推進事業費	8,000
その他経費	7,867
健康福祉まちづくり事業費	5,243
地域の保健福祉情報発信事業費	2,672
幸区地域包括ケアシステム推進事業費	1,921
その他経費	650
こども・子育てまちづくり事業費	7,114
総合的なこども支援ネットワーク事業費	2,011
こども・子育て支援事業費	2,753
その他経費	2,350
地域コミュニティ活性化事業費	6,097
地域コミュニティ推進事業費	2,175
その他経費	3,922
安全・安心まちづくり事業費	4,829
幸区災害対策推進事業費	2,669

11 区役所費

(歳出)

款名及び 主要事務事業名	本年度予算額	前年度予算額	比較	本年度の財源内訳	
				特定財源	一般財源
中原区区づくり 推進事業	969,565	943,526	26,039	分担金及び 負担金 10,866 使用料及び 手数料 96,333 国庫支出金 3,700 財産収入 11,259 寄附金 867 諸収入 6,211 市債 61,000	779,329

(単位 千円)

主 な 増 減 及 び 主 要 事 務 事 業 の 内 容	
その他経費	2,160
地域課題対応その他事業費	2,788
区役所サービス向上事業費	4,051
さいわいアンケート事業費	2,538
その他経費	1,513
区の新たな課題即応事業費	5,000
道路維持補修事業費	553,908
(うち債務負担行為分 30,000)	
水路整備事業費	45,050
街路樹維持管理事業費	20,001
公園緑地維持管理事業費	39,529
区役所等管理運営費	263,526
地域コミュニティ活性化事業費	12,477
中原区広報・広聴推進事業費	4,370
小杉駅周辺の新たなコミュニティ推進事業費	4,320
その他経費	3,787
安全・安心まちづくり事業費	11,810
交通安全教室開催事業費	1,441
○ 地域防災力強化事業費	7,169
その他経費	3,200
総合的な子ども支援事業費	8,649
中原区総合子どもネットワーク事業費	2,932
その他経費	5,717
地域福祉活性化事業費	2,489
中原区地域包括ケアシステム推進事業費	1,109
その他経費	1,380
地域資源活用事業費	14,775
区民の手で花いっぱい中原事業費	1,920

11 区役所費

(歳出)

款名及び 主要事務事業名	本年度予算額	前年度予算額	比較	本年度の財源内訳	
				特定財源	一般財源
				計 190,236	
高津区区づくり 推進事業	1,014,077	950,962	63,115	使用料及び 手数料 108,016 財産収入 3,841 寄附金 697 諸収入 3,905 市債 40,000 計 156,459	857,618

(単位 千円)

主 な 増 減 及 び 主 要 事 務 事 業 の 内 容	
スポーツを通じた地域活性化推進事業費	3,004
その他経費	9,851
地域課題対応その他事業費	12,383
○市制100周年記念推進事業費(中原区)	8,450
その他経費	3,933
区役所サービス向上事業費	1,398
区の新たな課題即応事業費	5,000
道路維持補修事業費	493,083
(うち債務負担行為分 30,000)	
水路整備事業費	72,400
街路樹維持管理事業費	20,769
公園緑地維持管理事業費	50,806
区役所等管理運営費	437,749
地域資源活用事業費	25,982
高津区プロモーション推進事業費	2,976
○たかつランドマーク保全活用事業費	16,631
地域資源を活かしたまちづくり推進事業費	3,100
その他経費	3,275
地域コミュニティ活性化事業費	11,369
たかつ音楽・スポーツネットワーク事業費	5,424
たかつ地域コミュニティ活動支援事業費	1,964
その他経費	3,981
総合的な子ども・子育て支援事業費	3,610
すこやか・支え合いまちづくり事業費	2,295
高津区地域包括支援ネットワーク推進事業費	1,073
健康長寿のまちづくり推進事業費	1,222
安全・安心まちづくり事業費	14,507
交通安全の普及啓発事業費	1,744

11 区役所費

(歳出)

款名及び 主要事務事業名	本年度予算額	前年度予算額	比較	本年度の財源内訳	
				特定財源	一般財源
宮前区区づくり 推進事業	832,925	877,633	△ 44,708	使用料及び 手数料 95,768 財産収入 2,813 寄附金 816 諸収入 7,268 市債 6,000 計 112,665	720,260

(単位 千円)

主 な 増 減 及 び 主 要 事 務 事 業 の 内 容	
○ 高津区防災まちづくり推進事業費	5,932
「エコシティたかつ」推進事業費	5,042
その他経費	1,789
地域課題対応その他事業費	6,552
区役所サービス向上事業費	2,735
区の新たな課題即応事業費	5,000
道路維持補修事業費	395,833
(うち債務負担行為分 30,000)	
水路整備事業費	60,500
街路樹維持管理事業費	12,452
公園緑地維持管理事業費	35,493
区役所等管理運営費	326,310
地域資源活用事業費	9,967
みやまえ太鼓ミーティング開催事業費	1,878
地域の魅力発信事業費	1,926
その他経費	6,163
地域コミュニティ活性化事業費	14,853
○ 花と緑のあふれる住みよいまちづくり事業費	2,840
その他経費	12,013
地域の輪・健康づくり事業費	5,816
地域包括ケアシステム推進事業費	2,973
その他経費	2,843
総合的な子ども・子育て支援事業費	7,837
子育て情報発信事業費	1,378
その他経費	6,459
安全・安心・快適まちづくり事業費	8,339
防災意識普及啓発事業費	2,368
その他経費	5,971

11 区役所費

(歳出)

款名及び 主要事務事業名	本年度予算額	前年度予算額	比較	本年度の財源内訳	
				特定財源	一般財源
多摩区区づくり 推進事業	1,301,481	1,325,582	△ 24,101	使用料及び 手数料 102,527 財産収入 3,873 寄附金 567 繰入金 147,058 諸収入 7,379 市債 110,000 計 371,404	930,077

(単位 千円)

主 な 増 減 及 び 主 要 事 務 事 業 の 内 容	
地域課題対応その他事業費	6,171
◎市制100周年記念市民広場ベンチリニューアル事業費	3,500
◎みどりのお散歩コース事業費	1,184
その他経費	1,487
区役所サービス向上事業費	10,003
区の新たな課題即応事業費	5,000
道路維持補修事業費	346,146
(うち債務負担行為分 30,000)	
水路整備事業費	20,500
街路樹維持管理事業費	26,982
公園緑地維持管理事業費	45,001
区役所等管理運営費	425,567
賑わいと魅力あるまちづくり事業費	24,783
○観光振興・タウンプロモーション推進事業費	15,528
音楽による区の魅力発信・地域交流創出事業費	3,160
○多摩区スポーツ推進事業費	3,199
登戸・向ヶ丘遊園駅周辺地区賑わい継承事業費	679
多摩区エコロジーライフ事業費	323
多摩川環境啓発展示事業費	346
その他経費	1,548
安全・安心まちづくり事業費	4,768
市民防災活動支援事業費	1,501
多摩区危機管理事業費	593
多摩区安全・安心まちづくり推進事業費	1,224
自転車利用マナーアップ促進事業費	1,012
多摩区環境衛生推進事業費	438
たまっ子を育てるまちづくり事業費	5,931
たまたま子育てまつり開催事業費	446

11 区役所費

(歳出)

款名及び 主要事務事業名	本年度予算額	前年度予算額	比較	本年度の財源内訳	
				特定財源	一般財源
麻生区区づくり 推進事業	1,006,423	1,002,503	3,920	使用料及び 手数料 97,274	852,210

(単位 千円)

主 な 増 減 及 び 主 要 事 務 事 業 の 内 容	
多摩区こども・子育て情報収集・発信事業費	1,882
多摩区こども総合支援推進事業費	2,214
子ども・子育て支援推進事業費	418
地域子育て力向上事業費	971
地域福祉・健康のまちづくり事業費	5,775
多摩区地域包括ケアシステム推進事業費	4,258
パサージュ・たま開催事業費	1,146
精神保健普及啓発事業費	371
市民自治を進めるまちづくり事業費	17,712
多摩区・3大学連携事業費	4,520
地域コミュニティの活性化促進事業費	1,102
多摩区コミュニティ施策区域レベル取組推進事業費	4,794
○ 生田地区コミュニティ推進事業費	2,529
その他経費	4,767
地域課題対応その他事業費	2,035
区役所サービス向上事業費	260
区の新たな課題即応事業費	5,000
道路維持補修事業費	423,809
(うち債務負担行為分 30,000)	
水路整備事業費	143,652
街路樹維持管理事業費	24,410
公園緑地維持管理事業費	217,779
○ 生田緑地維持管理事業費	82,425
その他経費	135,354
区役所等管理運営費	304,223
芸術・文化のまちづくり事業費	30,670
しんゆり・芸術のまち推進事業費	5,829
◎ 市制100周年記念事業費(麻生区)	15,300

11 区役所費

(歳出)

款名及び 主要事務事業名	本年度予算額	前年度予算額	比較	本年度の財源内訳	
				特定財源	一般財源
				財産収入	
				9,115	
				寄附金	
				567	
				諸収入	
				6,257	
				市債	
				41,000	
				計	
				154,213	

(単位 千円)

主 な 増 減 及 び 主 要 事 務 事 業 の 内 容

その他経費	9,541
農と環境を活かしたまちづくり事業費	6,632
あさお花いっぱい推進事業費	942
農と環境を活かした連携事業費	3,432
麻生区SDGs推進事業費	1,164
その他経費	1,094
すこやか・支え合いまちづくり事業費	3,325
地域包括ケアシステム推進事業費	838
多様な主体との連携事業費	2,487
安全・安心まちづくり事業費	6,745
地域防災力の向上事業費	3,624
その他経費	3,121
総合的な子ども・子育て支援事業費	5,268
コミュニティづくり事業費	19,178
麻生区市民活動支援施設活用事業費	10,663
その他経費	8,515
地域課題対応その他事業費	1,437
区役所サービス向上事業費	3,455
区役所窓口等サービス充実改善事業費	1,253
○区政・地域情報提供事業費	2,202
区の新たな課題即応事業費	5,000
道路維持補修事業費	451,376
(うち債務負担行為分 30,000)	
水路整備事業費	59,500
街路樹維持管理事業費	24,178
公園緑地維持管理事業費	85,436

11 区役所費

(歳出)

款名及び 主要事務事業名	本年度予算額	前年度予算額	比較	本年度の財源内訳	
				特定財源	一般財源
区役所戸籍事業	3,471,791	3,606,104	△ 134,313	使用料及び 手数料 501,283 国庫支出金 1,658,320 諸収入 20,082 計 2,179,685	1,292,106

(単位 千円)

主 な 増 減 及 び 主 要 事 務 事 業 の 内 容

戸籍住民基本台帳事務費	3,313,449
戸籍住民基本台帳事務費	90,145
オペレーター業務経費	191,709
住民基本台帳ネットワークシステム管理運営費	56,656
戸籍電算化事業費	779,453
証明書交付窓口業務効率化事業費	161,791
戸籍入力事務効率化事業費	29,725
個人番号制度事業費	666,398
区役所事務サービスシステム等改修事業費	1,039,407
(うち債務負担行為分 55,219)	
区民課等窓口デジタル化事業費	55,404
コンビニ交付証明事業費	117,205
郵送請求事務センター事業費	125,556
(債務負担行為分 26,084 及び	
期間 令和6～8年度 執行見込額 241,802の一部を含む)	
行政サービスコーナー管理運営費	158,342

11 区役所費

(歳出)

款名及び 主要事務事業名	本年度予算額	前年度予算額	比較	本年度の財源内訳	
				特定財源	一般財源
12 消 防 費	18,236,324	16,686,768	1,549,556	1,799,331	16,436,993
職員研修事業	17,896	13,284	4,612	-	17,896
警防活動事業	219,506	245,855	△ 26,349	使用料及び 手数料 5,354 県支出金 7,355 財産収入 103 寄附金 6,799 諸収入 1 計 19,612	199,894
救急救助活動事業	137,158	127,003	10,155	県支出金 6,950 寄附金 6,798 諸収入 11,372	112,038

(単位 千円)

主 な 増 減 及 び 主 要 事 務 事 業 の 内 容		
主な増減		
職員給与費の増		565,377
警防活動事業費の減	△	26,349
救急救助活動事業費の増		10,155
航空隊管理運営事業費の減	△	103,163
消防施設整備事業費の増		734,878
職員研修事業費		790
○救急救命士養成事業費		17,106
警防活動事業費		9,353
自主防災用資機材更新事業費		7,319
消防車両等管理事業費		113,951
警防活動機器等整備事業費		35,858
泡消火薬剤購入事業費		12,862
消防艇点検整備事業費		24,175
特殊車両・高度救助資器材点検整備事業費		15,064
その他経費		924
救急活動事業費		19,320
救急車両管理事業費		10,805
メディカルコントロール活動事業費		42,248
救急用高度資器材維持管理事業費		13,202
○救急需要予測システム維持管理事業費		3,300
応急手当講習事業費		20,850

12 消 防 費

(歳出)

款名及び 主要事務事業名	本年度予算額	前年度予算額	比較	本年度の財源内訳	
				特定財源	一般財源
				計	
				25,120	
航空隊管理 運営事業	289,941	393,104	△ 103,163	県支出金 70,000	218,994
				諸収入 947	
				計	
				70,947	
消防団事業	242,987	247,168	△ 4,181	使用料及び 手数料 254	207,974
				県支出金 6,556	
				財産収入 114	
				諸収入 28,089	
				計	
				35,013	
消防施設整備事業	2,291,783	1,556,905	734,878	県支出金 65,842	796,941
				市債 1,429,000	
				計	
				1,494,842	

(単位 千円)

主 な 増 減 及 び 主 要 事 務 事 業 の 内 容		
消防広域応援活動事業費		9,576
その他経費		17,857
航空隊管理運営事業費		39,728
ヘリコプター定期整備事業費		223,390
ヘリコプター運航要員養成事業費		26,823
消防団員報酬		114,274
消防団員退職報償金		25,974
消防団関連補助金		10,731
消防団運営事業費		20,751
消防団運営事業費		3,963
消防団通信設備維持管理事業費		3,676
消防団員貸与装備品費（強化分）		13,112
消防団員貸与被服費		13,095
その他経費		58,162
○救急車両等購入事業費		223,466
高規格救急自動車	4台更新 2台増強	
消防車両購入事業費		955,340
消防ポンプ自動車ほか	9台更新	
（うち債務負担行為分	264,138）	
通信設備整備事業費		442,008
出張所改築事業費		163,806
（うち債務負担行為分	147,234）	

12 消 防 費

(歳出)

款名及び 主要事務事業名	本年度予算額	前年度予算額	比較	本年度の財源内訳	
				特定財源	一般財源

(単位 千円)

主 な 増 減 及 び 主 要 事 務 事 業 の 内 容

消防団施設整備事業費	114,891
消火栓設置等負担金	263,290
その他経費	128,982

12 消 防 費

(歳出)

款名及び 主要事務事業名	本年度予算額	前年度予算額	比較	本年度の財源内訳	
				特定財源	一般財源
13 教育費	133,477,611	115,566,499	17,911,112	42,867,152	90,610,459
○教職員募集 採用事業	19,177	13,679	5,498	-	19,177
人事管理 運営事業	45,567	38,187	7,380	-	45,567
キャリア在り方 生き方教育 推進事業	13,098	7,232	5,866	-	13,098
学習状況 調査事業	106,980	98,166	8,814	-	106,980
児童生徒 指導事業	271,413	248,683	22,730	国庫支出金 81,190 諸収入 400 計 81,590	189,823

(単位 千円)

主 な 増 減 及 び 主 要 事 務 事 業 の 内 容	
主な増減	
職員給与費の増	3,693,960
校舎建築事業費（義務教育施設）の増	8,563,749
義務教育施設整備事業費の増	1,856,655
特別支援学校施設整備事業費の増	702,025
教育文化会館再整備事業費の増	996,013
教職員募集採用事業費	19,177
勤務実態調査関係事業費	7,800
教職員人事評価システム管理経費	12,402
その他経費	25,365
キャリア在り方生き方教育推進事業費	13,098
学習状況調査事業費	106,980
いじめ問題専門・調査委員会事業費	3,667
スクールカウンセラー配置事業費	154,380
○スクールソーシャルワーカー配置事業費	32,118
共生・共育推進事業費	2,110
小学校児童安全対策事業費	5,286
学校安全対策推進事業費	32,262
不登校児童生徒学習支援事業費	4,114
児童生徒連絡体制整備事業費	11,748
○不登校対策推進事業費	24,415
その他経費	1,313

13 教 育 費

(歳 出)

款 名 及 び 主 要 事 務 事 業 名	本年度予算額	前年度予算額	比 較	本年度の財源内訳	
				特定財源	一般財源
教育活動サポート 事業	23,902	20,188	3,714	国庫支出金 7,448	16,454
読書のまち・ かわさき事業	86,707	80,227	6,480	-	86,707
子どもの音楽 活動推進事業	29,422	29,303	119	諸 収 入 7,150	22,272
学校運営協議会 制度推進事業	8,197	9,594	△ 1,397	国庫支出金 60	8,137
魅力ある 高校教育の 推進事業	15,764	15,616	148	-	15,764
海外帰国・外国人 児童生徒等 関係事業	136,468	114,394	22,074	国庫支出金 44,353	92,115
人権教育等 推進事業	8,083	8,621	△ 538	国庫支出金 760	7,323
部活動推進 事業	192,850	178,127	14,723	国庫支出金 36,857	155,993

(単位 千円)

主 な 増 減 及 び 主 要 事 務 事 業 の 内 容	
教育活動サポーター配置事業費	23,902
読書のまち・かわさき事業費	4,553
総括学校司書配置事業費	23,310
○学校司書配置事業費	58,844
子どもの音楽の祭典事業費	3,117
子どものためのオーケストラ鑑賞事業費	25,557
ジュニア音楽リーダー育成事業費	748
学校運営協議会制度推進事業費	8,197
中高一貫教育推進事業費	7,226
定時制生徒自立支援事業費	6,301
その他経費	2,237
海外帰国・外国人児童生徒等関係事業費	134,488
(期間 令和6～8年度 執行見込額 430,956の一部を含む)	
その他経費	1,980
人権尊重教育推進事業費	3,029
多文化共生教育講師学校派遣事業費	1,544
子どもの権利学習等推進事業費	3,510
学校対外競技派遣事業費	17,336
中学校運動部活動事業費	23,866
高等学校運動部活動事業費	7,401
中学校・高等学校部活動等バス運行事業費	15,809
○部活動指導員事業費	104,755
地域部活動推進事業費	23,683

13 教 育 費

(歳出)

款名及び 主要事務事業名	本年度予算額	前年度予算額	比較	本年度の財源内訳	
				特定財源	一般財源
就学事務事業	55,888	36,081	19,807	国庫支出金 9,900	45,988
大学奨学金 貸付事業	12,922	13,795	△ 873	諸収入 12,922	-
教職員等 研修事業	17,190	16,365	825	-	17,190
教育相談事業	105,015	102,148	2,867	-	105,015
適応指導 教室運営事業	78,551	76,615	1,936	諸収入 261	78,290
外国語指導助手 配置事業	565,565	544,216	21,349	-	565,565
電話相談員 設置事業	2,863	3,600	△ 737	-	2,863
GIGAスクール 構想推進事業	457,471	370,730	86,741	国庫支出金 23,333 諸収入 2,000 計 25,333	432,138
学校運営事業	10,750,073	10,668,072	82,001	使用料及び 手数料 14,668	10,605,425

(単位 千円)

主 な 増 減 及 び 主 要 事 務 事 業 の 内 容		
就学事務システム改修事業費		6,050
就学援助システム運営事業費		18,503
その他経費		31,335
大学生奨学金貸付金	28人 月額38,000円	12,768
その他経費		154
教職員等研修事業費		7,701
教職員等研修職員配置事業費		8,985
その他経費		504
教育相談職員配置事業費		102,969
その他経費		2,046
適応指導教室運営事業費		20,148
適応指導教室職員配置事業費		58,403
外国語指導助手配置事業費		565,565
24時間電話相談対応事業費		2,863
○GIGAスクール構想推進事業費		450,011
学習履歴活用事業費		5,460
リーディングDXスクール事業費		2,000
学校運営費		6,498,105
小学校	114校	3,770,815
中学校	52校	1,867,831
全日制高等学校	5校	422,655

13 教育費

(歳出)

款名及び 主要事務事業名	本年度予算額	前年度予算額	比較	本年度の財源内訳	
				特定財源	一般財源
				国庫支出金 74,487 財産収入 660 諸収入 54,833 計 144,648	
小学校・中学校 就学援助費	1,037,711	1,080,364	△ 42,653	国庫支出金 6,085 県支出金 834 計 6,919	1,030,792
奨学金事業	55,482	59,053	△ 3,571	財産収入 277 寄附金 2,622	50,362

(単位 千円)

主 な 増 減 及 び 主 要 事 務 事 業 の 内 容		
定時制高等学校	4 校	32,202
特別支援学校	4 校	404,602
非常勤講師配置事業費		1,666,771
(小学校、中学校、全日制高等学校、定時制高等学校、特別支援学校)		
コンピュータ教室整備事業費 (小学校、中学校)		456,632
G I G Aスクール構想端末整備事業費		1,044,889
(小学校、中学校、全日制高等学校、定時制高等学校、特別支援学校)		
普通教室等コンピュータ整備事業費 (小学校、中学校)		16,968
少人数指導等推進事業費		148,589
支援教育コーディネーター専任化事業費		350,171
支援教育コーディネーター体制整備事業費		111,395
高等学校情報処理教育運営管理事業費		265,915
夢教育21推進事業費		126,000
(小学校、中学校、全日制高等学校、定時制高等学校、特別支援学校)		
教育ボランティア事業費 (小学校、中学校、特別支援学校)		3,788
校舎微破損経費		60,850
(小学校、中学校、全日制高等学校、特別支援学校)		
就学援助費		1,037,711
被災児童生徒就学援助費		834
その他就学援助費		1,036,877
川崎市高等学校奨学金補助金		55,100
その他経費		382

13 教 育 費

(歳 出)

款 名 及 び 主 要 事 務 事 業 名	本年度予算額	前年度予算額	比 較	本年度の財源内訳	
				特定財源	一般財源
				諸 収 入 2,221 計 5,120	
特別支援学級 運営事業	126,820	128,182	△ 1,362	-	126,820
通級指導教室 運営事業	10,884	12,895	△ 2,011	-	10,884
医療的ケア 支援事業	160,270	152,747	7,523	国庫支出金 44,224	116,046
就業コンサル タント配置事業	6,488	6,052	436	-	6,488
特別支援教育 サポート事業	111,042	104,316	6,726	-	111,042
公益財団法人 川崎市生涯学習 財団補助金	158,874	141,812	17,062	財産収入 58,585	100,289
地域教育推進 事業	39,688	43,116	△ 3,428	国庫支出金 7,868	31,820
川崎市子ども会議 実施事業	3,288	3,425	△ 137	-	3,288
学校施設 有効活用事業	301,402	86,403	214,999	使用料及び 手数料 7,638	197,876

(単位 千円)

主 な 増 減 及 び 主 要 事 務 事 業 の 内 容	
特別支援学級介助・支援人材配置事業費	81,363
その他経費	45,457
通級指導教室エリア拠点校等整備事業費	3,467
○通級指導教室増設等事業費	1,338
その他経費	6,079
○医療的ケア支援事業費	105,045
医療的ケア通学支援事業費	55,225
就業コンサルタント配置事業費	6,488
特別支援教育サポート事業費	111,042
公益財団法人川崎市生涯学習財団補助金	158,874
地域学校協働本部推進事業費	29,355
民間連携推進事業費	10,333
川崎市子ども会議実施事業費	3,288
学校施設有効活用事業費	75,984
○学校施設有効活用整備事業費	220,583
(期間 令和6～11年度 執行見込額 304,711の一部を含む)	

13 教 育 費

(歳出)

款名及び 主要事務事業名	本年度予算額	前年度予算額	比較	本年度の財源内訳	
				特定財源	一般財源
				国庫支出金 95,888 計 103,526	
○地域の寺子屋 事業	155,032	126,487	28,545	国庫支出金 47,910	107,122
文化財保護 ・啓発事業	29,449	43,168	△ 13,719	国庫支出金 495 諸収入 641 計 1,136	28,313
橘樹官衙遺跡群 保存整備 ・活用事業	17,459	144,594	△ 127,135	使用料及び 手数料 77 国庫支出金 3,064 諸収入 50 計 3,191	14,268
図書館IT化 推進事業	34,345	14,155	20,190	-	34,345
博物館運営 管理事業	313,111	308,515	4,596	使用料及び 手数料 50,301	259,552

(単位 千円)

主 な 増 減 及 び 主 要 事 務 事 業 の 内 容	
学校図書館有効活用事業費	4,835
地域の寺子屋事業費	155,032
史跡整備管理事業費	4,062
指定文化財管理奨励事業費	1,480
市民ミュージアム収蔵考古資料復旧事業費	20,302
川崎市文化財保存活用地域計画策定事業費	990
その他経費	2,615
橘樹官衙遺跡群管理事業費	1,173
橘樹官衙遺跡群確認調査事業費	2,803
橘樹官衙遺跡群保存整備事業費	13,483
図書館IT化推進事業費	7,279
○電子書籍化推進事業費	27,066
日本民家園運営管理事業費	171,798
日本民家園運営管理事業費	7,149
日本民家園指定管理事業費	139,320
日本民家園設備補修事業費	25,329

13 教 育 費

(歳出)

款名及び 主要事務事業名	本年度予算額	前年度予算額	比較	本年度の財源内訳	
				特定財源	一般財源
				寄附金 1,671	
				諸収入 1,587	
				計 53,559	
日本民家園 施設整備事業	335,535	330,990	4,545	国庫支出金 62,720	34,311
				県支出金 2,176	
				寄附金 1,328	
				市債 235,000	
				計 301,224	
学校保健・ 安全管理事業	90,613	92,195	△ 1,582	国庫支出金 405	90,208
給食運営 事業	3,285,155	3,204,269	80,886	財産収入 25,798	3,247,277
				諸収入 12,080	

(単位 千円)

主 な 増 減 及 び 主 要 事 務 事 業 の 内 容	
青少年科学館運営管理事業費	105,831
青少年科学館運営管理事業費	18,524
青少年科学館指定管理事業費	87,307
メガスター運営経費	35,482
日本民家園施設整備事業費	36,463
日本民家園古民家補修事業費	89,200
(期間 令和6～7年度 執行見込額 125,939の一部)	
日本民家園総合防災整備事業費	209,872
(うち債務負担行為分 48,340)	
児童生徒交通安全対策事業費	55,107
学校保健室整備事業費	2,399
学校歯科保健指導推進事業費	1,039
環境衛生費	30,157
スクールヘルスリーダー派遣事業費	1,215
学校防災対策事業費	696
小学校等給食運営費	3,081,249
給食運営維持管理事業費	388,786
給食設備等整備事業費	105,207
調査研究研修事業費	487
小学校等給食調理業務委託事業費	2,586,769

13 教 育 費

(歳出)

款名及び 主要事務事業名	本年度予算額	前年度予算額	比較	本年度の財源内訳	
				特定財源	一般財源
				計 37,878	
中学校給食 推進事業	3,107,216	2,993,497	113,719	諸収入 105	3,107,111
学校給食物資 購入事業	6,218,136	5,819,890	398,246	財産収入 5,848,207 繰入金 367,404 計 6,215,611	2,525
校舎建築事業 (義務教育施設)	13,030,854	4,467,105	8,563,749	国庫支出金 1,497,638 諸収入 1 市債 8,497,000 計 9,994,639	3,036,215

(単位 千円)

主 な 増 減 及 び 主 要 事 務 事 業 の 内 容	
学校給食費公会計化事業費	203,906
学校給食費公会計化事業費	89,328
(うち債務負担行為分 4,730)	
学校給食物資購入委託事業費	88,780
学校給食運営基金積立金	25,798
中学校給食推進事業費	531,803
中学校給食維持管理事業費	195,840
(うち債務負担行為分 107,972)	
学校給食センター整備等事業費 (P F I)	2,379,573
(債務負担行為分)	
学校給食物資購入費	6,218,136
校舎建築 (新築) 事業費	10,466,282
新川崎地区学校新設事業費	10,214,523
(期間 令和6～7年度 執行見込額 9,717の一部)	
小杉駅周辺地区学校新設事業費	251,759
(債務負担行為分)	
校舎建築 (増築) 事業費	2,564,572
校舎等借上事業費	316,677
児童生徒急増対策事業費	2,230,312
児童生徒急増対策事業費	1,430,660
(債務負担行為分 434,218 及び	
期間 令和6～7年度 執行見込額 1,514,060の一部を含む)	

13 教 育 費

(歳出)

款名及び 主要事務事業名	本年度予算額	前年度予算額	比較	本年度の財源内訳	
				特定財源	一般財源
義務教育施設 整備事業	6,572,029	4,715,374	1,856,655	寄附金 106,154 諸収入 63,000 市債 4,210,000 計 4,379,154	2,192,875

(単位 千円)

主 な 増 減 及 び 主 要 事 務 事 業 の 内 容	
坂戸小学校校舎等増築事業費	201,956
(期間 令和6～7年度 執行見込額 504,965の一部)	
宮前平中学校校舎等増築事業費	443,389
(期間 令和6～7年度 執行見込額 1,098,565の一部)	
鷺沼小学校校舎等増築事業費	97,104
(債務負担行為分 61,595 及び	
期間 令和6～7年度 執行見込額 88,229の一部を含む)	
登戸小学校校舎等増築事業費	57,203
(債務負担行為分)	
◎旧河原町小学校体育館等解体事業費	17,583
教育環境整備事業費	17,719
○学校防犯対策施設整備事業費	10,631
エコスクール推進事業費	7,088
テレビ電波受信障害防除対策事業費	366
学校施設長期保全計画推進事業費	3,840,653
学校施設長期保全計画推進事業費	3,384,347
(債務負担行為分 307,188 及び	
期間 令和6～9年度 執行見込額 1,465,530の一部を含む)	
学校施設長期保全計画推進関連事務経費	391,643
校舎改修調査事業費	61,991
学校施設管理システム関連経費	2,672
学校防災機能整備事業費	646,736
既存教室冷房化事業費	219,115
(うち債務負担行為分 217,698)	
一般営繕費	1,476,274
補充用備品購入費	103,409
消防設備等改修事業費	76,673
空調設備整備推進事業費	135,791

13 教 育 費

(歳出)

款名及び 主要事務事業名	本年度予算額	前年度予算額	比較	本年度の財源内訳	
				特定財源	一般財源
高等学校 施設整備事業	1,723,472	1,514,542	208,930	市債 1,632,000	91,472
特別支援学校 施設整備事業	1,227,988	525,963	702,025	国庫支出金 92,983 市債 743,000 計 835,983	392,005
教育文化会館 再整備事業	2,050,638	1,054,625	996,013	国庫支出金 84,707 市債 1,965,000 計 2,049,707	931
宮前市民館・ 図書館再整備事業	166,329	79,352	86,977	市債 162,000	4,329
社会教育施設 再整備事業	59,004	34,848	24,156	市債 53,000	6,004

(単位 千円)

主 な 増 減 及 び 主 要 事 務 事 業 の 内 容	
(期間 令和6～7年度 執行見込額 763,177の一部)	
その他経費	1,160,401
高速大容量通信ネットワーク環境整備事業費	66,353
(うち債務負担行為分 3,000)	
バリアフリー化推進事業費	11,653
(期間 令和6～7年度 執行見込額 121,389の一部)	
○ 学校施設包括管理事業費	293,160
(債務負担行為分)	
一般営繕費	467,965
学校施設長期保全計画推進事業費	1,255,507
(期間 令和6～7年度 執行見込額 928,104の一部)	
中央支援学校整備事業費	1,227,988
(債務負担行為分 474,340 及び	
期間 令和6～7年度 執行見込額 2,145,057の一部を含む)	
教育文化会館再整備事業費	2,050,638
(債務負担行為分)	
宮前市民館・図書館再整備事業費	166,329
社会教育施設再整備事業費	59,004
(期間 令和6～7年度 執行見込額 196,680の一部)	

13 教 育 費

(歳出)

款名及び 主要事務事業名	本年度予算額	前年度予算額	比較	本年度の財源内訳	
				特定財源	一般財源
14 公債費	76,457,546	74,019,775	2,437,771	3,225,225	73,232,321
15 諸支出金	121,132,827	130,651,006	△9,518,179	7,132,895	113,999,932
16 予備費	700,000	700,000	-	-	700,000
歳出合計	871,233,696	867,262,120	3,971,576	331,846,374	539,387,322

(単位 千円)

主 な 増 減 及 び 主 要 事 務 事 業 の 内 容		
主な増減		
元金の増		1,833,947
利子の増		566,369
公債諸費の増		37,455
主な増減		
繰 出 金		
国民健康保険事業会計繰出金の減	△	1,309,205
後期高齢者医療事業会計繰出金の減	△	167,108
介護保険事業会計繰出金の減	△	247,726
下水道事業会計繰出金の減	△	454,194
自動車運送事業会計繰出金の減	△	127,207
減債基金借入金償還元金の減	△	7,400,000

14 公 債 費 15 諸支出金 16 予 備 費

議案第39号～第51号参考資料

令和6年度川崎市特別会計予算

令和6年度特別会計予算

令和6年度 競輪事業

(歳入)

款名	本年度予算額	前年度予算額	比較
1 競輪事業収入	30,673,201	25,241,004	5,432,197
2 繰入金	523,480	585,707	△ 62,227
3 繰越金	200,000	200,000	-
歳入合計	31,396,681	26,026,711	5,369,970

特別会計予算

(単位 千円)

		主	な	増	減	
車券売上金の増						5,320,207
競輪場使用料の増						43,627
受託事業収入の減					△	33,529
開催日数	14回	62日				
記念競輪	1回	4日				
普通競輪	13回	58日	(ナイター開催	9回	34日)	
			(ミッドナイト開催	4回	24日)	
場外車券売場開設日数		300日				
競輪施設等整備事業基金繰入金の減					△	62,227

競輪事業特別会計

(歳出)

款名及び 主要事務事業名	本年度予算額	前年度予算額	比較	本年度の財源内訳	
				特定財源	繰入金
1 競輪事業費	31,059,777	25,675,665	5,384,112	31,059,777	-
競輪事務事業	151,475	190,709	△ 39,234	事業収入 151,475	-
競輪開催事業	30,362,596	24,867,444	5,495,152	事業収入 30,060,372 基金繰入金 102,224 繰越金 200,000 計 30,362,596	-
競輪場整備事業	545,706	617,512	△ 71,806	事業収入 124,450 基金繰入金 421,256 計 545,706	-
2 諸支出金	180,001	150,001	30,000	180,001	-
3 予備費	156,903	201,045	△ 44,142	156,903	-
歳出合計	31,396,681	26,026,711	5,369,970	31,396,681	-

(単位 千円)

主 な 増 減 及 び 主 要 事 務 事 業 の 内 容	
主な増減	
競輪開催事業費の増	5,495,152
競輪場整備事業費の減	△ 71,806
職員給与費	146,315
競輪事務費	4,440
その他経費	720
市営競輪開催経費	7,432,407
(うち債務負担行為分 1,053,995)	
競輪事業運営基金積立金	107,066
競輪施設等整備事業基金積立金	395,971
市営競輪的中車券払戻金	22,427,152
競輪場整備営繕費	545,706
(債務負担行為分 14,354 及び	
期間 令和6～7年度 執行見込額 609,975の一部を含む)	
主な増減	
一般会計繰出金の増	30,000

競輪事業特別会計

令和6年度 卸売市場事業

(歳入)

款名	本年度予算額	前年度予算額	比較
1 使用料及び手数料	794,652	806,119	△ 11,467
2 財産収入	31,949	31,949	-
3 繰入金	439,855	417,124	22,731
4 繰越金	1	1	-
5 諸収入	305,459	438,266	△ 132,807
6 市債	38,000	80,000	△ 42,000
歳入合計	1,609,916	1,773,459	△ 163,543

特別会計予算

(単位 千円)

	主	な	増	減	
市場使用料の増					3,749
施設使用料の減				△	15,377
一般会計繰入金の増					22,731
電気・水道料金納付金の減				△	133,077
南部市場施設整備事業債の減				△	42,000

卸売市場事業特別会計

(歳出)

款名及び 主要事務事業名	本年度予算額	前年度予算額	比較	本年度の財源内訳	
				特定財源	繰入金
1 卸売市場 事業費	1,157,356	1,304,903	△ 147,547	941,172	216,184
北部市場 施設整備事業	121,496	102,666	18,830	使用料及び 手数料 121,495 繰越金 1 計 121,496	-
南部市場 施設整備事業	46,622	89,459	△ 42,837	使用料及び 手数料 8,622 市債 38,000 計 46,622	-
2 公債費	447,560	463,556	△ 15,996	223,889	223,671
3 予備費	5,000	5,000	-	5,000	-
歳出合計	1,609,916	1,773,459	△ 163,543	1,170,061	439,855

(単位 千円)

主 な 増 減 及 び 主 要 事 務 事 業 の 内 容		
主な増減		
職員給与費の増		7,371
運営管理費の減	△	130,911
施設整備費の減	△	24,007
施設維持補修費		121,496
施設維持補修費		46,622
主な増減		
元金の減	△	11,589
利子の減	△	2,199
公債諸費の減	△	2,208

卸売市場事業特別会計

令和6年度 国民健康保険事業

(歳入)

款名	本年度予算額	前年度予算額	比較
1 国民健康保険料	31,413,981	31,216,453	197,528
2 負担金	1	1	-
3 国庫支出金	680	56,537	△ 55,857
4 県支出金	81,263,888	82,395,782	△ 1,131,894
5 財産収入	1,293	20,959	△ 19,666
6 繰入金	12,161,892	14,566,110	△ 2,404,218
7 繰越金	1	1	-
8 諸収入	350,121	361,659	△ 11,538
歳入合計	125,191,857	128,617,502	△ 3,425,645

特別会計予算

(単位 千円)

	主	な	増	減	
一般被保険者保険料の増					197,570
退職被保険者等保険料の減				△	42
マイナポイント事業費補助金の減				△	51,257
出産育児一時金補助金の減				△	4,600
保険給付費等交付金（普通交付金）の減				△	882,195
保険給付費等交付金（特別交付金）の減				△	249,699
基金運用利子収入の減				△	19,606
一般会計繰入金の減				△	1,309,205
国民健康保険財政調整基金繰入金の減				△	1,095,013
一般被保険者延滞金の減				△	12,579
退職被保険者等延滞金の減				△	693
納付金の増					2,014
退職被保険者等返納金の減				△	278

国民健康保険事業特別会計

(歳出)

款名及び 主要事務事業名	本年度予算額	前年度予算額	比較	本年度の財源内訳	
				特定財源	繰入金
1 総務費	3,963,636	4,672,088	△ 708,452	87,804	3,875,832
一般管理費	3,568,663	4,303,874	△ 735,211	県支出金 12,261 諸収入 12,678 計 24,939	3,543,724
2 保険給付費	80,933,430	81,876,601	△ 943,171	80,656,763	276,667
一般被保険者 療養給付費	69,055,688	69,932,314	△ 876,626	県支出金 68,845,159 諸収入 210,529 計 69,055,688	-

(単位 千円)

主 な 増 減 及 び 主 要 事 務 事 業 の 内 容		
主な増減		
一般管理費の減	△	735,211
滞納処分費の増		14,144
職員給与費 143人		1,211,326
国民健康保険事務経費		386,283
(期間 令和6～7年度 執行見込額 22,153の一部を含む)		
国民健康保険システム関連経費		1,431,857
(債務負担行為分 505,234 並びに		
期間 令和6～7年度 執行見込額 111,957の一部 及び		
期間 令和6～8年度 執行見込額 577,839の一部を含む)		
国民健康保険制度案内等業務運営経費		417,860
(債務負担行為分 187,434 及び		
期間 令和6～9年度 執行見込額 1,401,520の一部を含む)		
その他経費		121,337
主な増減		
一般被保険者療養給付費の減	△	876,626
出産育児一時金及び葬祭費の減	△	45,000
傷病手当金の減	△	15,660
一般被保険者療養給付費		69,055,688
対象被保険者数	223,000人	
年間医療費	1人当たり 423,421円	
年間受診回数	1人当たり 18.4回	

国民健康保険事業特別会計

(歳出)

款名及び 主要事務事業名	本年度予算額	前年度予算額	比較	本年度の財源内訳	
				特定財源	繰入金
一般被保険者 高額療養費	10,329,019	10,320,202	8,817	県支出金 10,329,019	-
出産育児一時金 及び葬祭費	490,000	535,000	△ 45,000	保険料 213,333	276,667
傷病手当金	2,463	18,123	△ 15,660	県支出金 2,463	-
3 国民健康保険 事業費納付金	39,186,119	40,948,970	△ 1,762,851	31,876,462	7,309,657
一般被保険者 医療給付費分 納付金	26,409,604	27,861,995	△ 1,452,391	保険料 20,493,891 負担金 1 国庫支出金 653 県支出金 790,395 基金繰入金 100,000 諸収入 58,643 計 21,443,583	4,966,021

(単位 千円)

主 な 増 減 及 び 主 要 事 務 事 業 の 内 容		
一般被保険者高額療養費		10,329,019
出産育児一時金		415,000
葬祭費		75,000
傷病手当金		2,463
主な増減		
一般被保険者医療給付費分納付金の減	△	1,452,391
一般被保険者後期高齢者支援金等分納付金の減	△	117,100
介護納付金分納付金の減	△	193,324
一般被保険者医療給付費分納付金		26,409,604

国民健康保険事業特別会計

(歳出)

款名及び 主要事務事業名	本年度予算額	前年度予算額	比較	本年度の財源内訳	
				特定財源	繰入金
一般被保険者後期 高齢者支援金等分 納付金	9,375,713	9,492,813	△ 117,100	保険料 7,692,262	1,683,451
介護納付金分 納付金	3,400,802	3,594,126	△ 193,324	保険料 2,740,590 国庫支出金 27 計 2,740,617	660,185
4 保健事業費	788,194	773,368	14,826	507,642	280,552
5 諸支出金	219,184	225,575	△ 6,391	-	219,184
6 基金積立金	1,294	20,900	△ 19,606	1,294	-
7 予備費	100,000	100,000	-	-	100,000
歳出合計	125,191,857	128,617,502	△ 3,425,645	113,129,965	12,061,892

(単位 千円)

主 な 増 減 及 び 主 要 事 務 事 業 の 内 容		
一般被保険者後期高齢者支援金等分納付金		9,375,713
介護納付金分納付金		3,400,802
主な増減		
医療費適正化対策経費の減	△	4,567
特定健康診査経費の増		22,233
主な増減		
国保団体連合会負担金の減	△	6,354
一般被保険者第三者納付金等償還金の減	△	32
主な増減		
国民健康保険財政調整基金積立金の減	△	19,606

国民健康保険事業特別会計

令和6年度 母子父子寡婦福祉資金貸付事業

(歳入)

款名	本年度予算額	前年度予算額	比較
1 繰入金	17,244	14,362	2,882
2 繰越金	30	30	-
3 諸収入	181,655	206,070	△ 24,415
歳入合計	198,929	220,462	△ 21,533

特別会計予算

(単位 千円)

	主	な	増	減
一般会計繰入金の増				2,882
貸付金元利収入の減			△	24,415

母子父子寡婦福祉資金貸付事業特別会計

(歳出)

款名及び 主要事務事業名	本年度予算額	前年度予算額	比較	本年度の財源内訳	
				特定財源	繰入金
1 母子父子寡婦 福祉資金 貸付事業費	198,929	220,462	△ 21,533	181,685	17,244
事務費	17,364	14,494	2,870	諸収入 120	17,244
母子福祉資金 貸付金	163,165	192,780	△ 29,615	繰越金 10 諸収入 163,155 計 163,165	-
父子福祉資金 貸付金	13,581	12,657	924	繰越金 10 諸収入 13,571 計 13,581	-
寡婦福祉資金 貸付金	4,819	531	4,288	繰越金 10 諸収入 4,809 計 4,819	-
歳出合計	198,929	220,462	△ 21,533	181,685	17,244

(単位 千円)

主 な 増 減 及 び 主 要 事 務 事 業 の 内 容		
主な増減		
母子福祉資金貸付金の減	△	29,615
母子父子寡婦福祉資金貸付事務費		17,364
修学資金等貸付金		163,165
修学資金・就学支度資金等 12貸付資金		
修学資金等貸付金		13,581
修学資金・就学支度資金等 12貸付資金		
修学資金等貸付金		4,819
修学資金・就学支度資金等 12貸付資金		

母子父子寡婦福祉資金貸付事業特別会計

令和6年度 後期高齢者医療事業

(歳入)

款名	本年度予算額	前年度予算額	比較
1 後期高齢者医療 保険料	18,624,391	16,132,941	2,491,450
2 国庫支出金	1	32,772	△ 32,771
3 繰入金	3,166,445	3,333,553	△ 167,108
4 繰越金	2	2	-
5 諸収入	49,804	110,530	△ 60,726
歳入合計	21,840,643	19,609,798	2,230,845

特別会計予算

(単位 千円)

主	な	増	減
徴収保険料の増			2,491,450
マイナポイント事業費補助金の減		△	32,771
事務費繰入金の減		△	405,381
保険基盤安定繰入金の増			238,273
後期高齢者医療広域連合委託金の減		△	37,015

後期高齢者医療事業特別会計

(歳出)

款名及び 主要事務事業名	本年度予算額	前年度予算額	比較	本年度の財源内訳	
				特定財源	繰入金
1 総務費	633,498	1,136,104	△ 502,606	489	633,009
総務管理費	540,108	1,057,190	△ 517,082	国庫支出金 1 諸収入 486 計 487	539,621
徴収費	93,390	78,914	14,476	諸収入 2	93,388
2 後期高齢者医療 広域連合納付金	21,150,620	18,421,330	2,729,290	18,627,185	2,523,435
後期高齢者医療 広域連合納付金	21,150,620	18,421,330	2,729,290	後期高齢者 医療保険料 18,624,391 繰越金 1 諸収入 2,793 計 18,627,185	2,523,435

(単位 千円)

主 な 増 減 及 び 主 要 事 務 事 業 の 内 容		
主な増減		
総務管理費の減	△	517,082
総務管理費		540,108
制度案内等運営経費		62,136
(債務負担行為分 23,266 並びに		
期間 令和6～8年度 執行見込額 7,413の一部 及び		
期間 令和6～9年度 執行見込額 257,824の一部を含む)		
後期高齢者医療システム事業費		441,329
(債務負担行為分 217,710 並びに		
期間 令和6～7年度 執行見込額 60,163の一部 及び		
期間 令和6～8年度 執行見込額 208,024の一部を含む)		
その他経費		36,643
徴収費		93,389
(期間 令和6～7年度 執行見込額 48,952の一部)		
その他経費		1
主な増減		
保険料等納付金の増		2,491,017
保険基盤安定制度拠出金の増		238,273
後期高齢者医療広域連合納付金		21,150,620
被保険者数	168,450人	

後期高齢者医療事業特別会計

(歳出)

款名及び 主要事務事業名	本年度予算額	前年度予算額	比較	本年度の財源内訳	
				特定財源	繰入金
3 諸支出金	46,525	42,364	4,161	46,524	1
4 予備費	10,000	10,000	-	-	10,000
歳出合計	21,840,643	19,609,798	2,230,845	18,674,198	3,166,445

(単位 千円)

主 な 増 減 及 び 主 要 事 務 事 業 の 内 容

主な増減

保険料還付金の増

4,161

後期高齢者医療事業特別会計

令和6年度 公害健康被害補償事業

(歳入)

款名	本年度予算額	前年度予算額	比較
1 分担金及び負担金	24,940	24,940	-
2 財産収入	1,203	1,326	△ 123
3 繰入金	27,898	30,789	△ 2,891
4 繰越金	16,329	17,243	△ 914
歳入合計	70,370	74,298	△ 3,928

特別会計予算

(単位 千円)

	主	な	増	減
基金運用収入の減				△ 123
基金繰入金の減				△ 2,551
一般会計繰入金の減				△ 340
前年度繰越金の減				△ 914

公害健康被害補償事業特別会計

(歳出)

款名及び 主要事務事業名	本年度予算額	前年度予算額	比較	本年度の財源内訳	
				特定財源	繰入金
1 公害健康被害 補償事業費	70,370	74,298	△ 3,928	59,348	11,022
遺族補償金 等補償事業	30,593	31,253	△ 660	分担金及び 負担金 14,264 繰越金 16,329 計 30,593	-
医療手当等 助成事業	17,519	18,026	△ 507	分担金及び 負担金 8,759	8,760
公益財団法人 川崎・横浜公害 保健センター 運営費補助金	18,079	20,753	△ 2,674	財産収入 1,203 基金繰入金 16,876 計 18,079	-
歳出合計	70,370	74,298	△ 3,928	59,348	11,022

(単位 千円)

主 な 増 減 及 び 主 要 事 務 事 業 の 内 容		
主な増減		
遺族補償金等補償費の減	△	660
医療手当等助成費の減	△	507
公益財団法人川崎・横浜公害保健センター運営費補助金の減	△	2,674
療養の給付及び療養費、障害補償費、遺族補償金等支給事業費		30,593
医療手当の助成事業費		3,712
民営バス乗車券、市営バス乗車証交付事業費		13,807
運営費補助金		18,079

公害健康被害補償事業特別会計

令和6年度 介護保険事業

(歳入)

款名	本年度予算額	前年度予算額	比較
1 介護保険料	25,200,655	23,583,535	1,617,120
2 使用料及び手数料	26,816	30,431	△ 3,615
3 国庫支出金	24,199,647	25,185,268	△ 985,621
4 県支出金	15,803,394	15,995,896	△ 192,502
5 財産収入	39,676	35,005	4,671
6 支払基金交付金	29,144,662	29,650,577	△ 505,915
7 寄附金	1	1	-
8 繰入金	18,540,512	20,376,763	△ 1,836,251
9 繰越金	1	1	-
10 諸収入	48,730	41,036	7,694
歳入合計	113,004,094	114,898,513	△ 1,894,419

特別会計予算

(単位 千円)

主	な	増	減
第1号被保険者保険料の増			1,617,120
事業者指定手数料の減		△	2,015
介護サービス情報手数料の減		△	1,600
介護給付費負担金の減		△	471,285
調整交付金の減		△	569,294
地域支援事業交付金（介護予防・日常生活支援総合事業）の増			76,087
介護保険事務費補助金の減		△	50,000
介護給付費負担金の減		△	261,333
地域支援事業交付金（介護予防・日常生活支援総合事業）の増			47,555
基金運用収入の増			4,671
介護給付費交付金の減		△	608,637
地域支援事業支援交付金の増			102,722
一般会計繰入金の減		△	247,726
介護保険給付費準備基金繰入金の減		△	1,588,525
納付金の増			7,732

介護保険事業特別会計

(歳出)

款名及び 主要事務事業名	本年度予算額	前年度予算額	比較	本年度の財源内訳	
				特定財源	繰入金
1 総務費	2,534,741	2,690,819	△ 156,078	74,147	2,460,594
要介護認定経費	879,376	1,085,944	△ 206,568	国庫支出金 502 諸収入 36,260 計 36,762	842,614
2 保険給付費	104,690,286	106,944,175	△ 2,253,889	90,203,198	14,487,088
介護サービス費	104,690,286	106,944,175	△ 2,253,889	介護保険料 24,049,403 国庫支出金 22,234,424 県支出金 14,942,575 支払基金 交付金 28,264,787 基金繰入金 712,005 諸収入 4 計 90,203,198	14,487,088

(単位 千円)

主 な 増 減 及 び 主 要 事 務 事 業 の 内 容		
主な増減		
職員給与費の増		107,484
運営管理費の減	△	263,562
認定審査会経費		141,102
認定調査経費		738,274
主な増減		
介護サービス費の減	△	2,253,889
介護サービス費		104,597,336
居宅介護サービス等給付費		48,286,005
居宅介護支援サービス等給付費		5,796,852
地域密着型サービス等給付費		20,063,761
施設介護サービス等給付費		24,981,633
福祉用具購入給付費		142,722
住宅改修給付費		247,190
サービス利用償還金		740
高額介護サービス費		3,042,550
高額医療合算介護サービス費		414,598
特定入所者介護サービス費		1,621,285
審査支払手数料		92,950

介護保険事業特別会計

(歳出)

款名及び 主要事務事業名	本年度予算額	前年度予算額	比較	本年度の財源内訳	
				特定財源	繰入金
3 財政安定化 基金拠出金	1	1	-	1	-
4 地域支援事業費	5,620,229	5,128,335	491,894	4,759,406	860,823
包括的支援事業	2,161,132	2,052,984	108,148	介護保険料 402,987 国庫支出金 923,569 県支出金 415,219 諸収入 4,135 計 1,745,910	415,222
任意事業	200,070	196,846	3,224	介護保険料 45,720 国庫支出金 76,510 県支出金 38,253 諸収入 1,334 計 161,817	38,253

(単位 千円)

主 な 増 減 及 び 主 要 事 務 事 業 の 内 容	
主な増減	
包括的支援事業費の増	108,148
介護予防・日常生活支援総合事業費の増	380,522
地域包括支援センター運営費	1,919,908
地域包括支援センター運営費	1,652,642
(債務負担行為分 3,958 及び	
期間 令和6～8年度 執行見込み額 4,944,165の一部を含む)	
地域ケア会議推進事業費	267,266
(期間 令和6～8年度 執行見込み額 749,220の一部を含む)	
在宅医療連携推進事業費	24,220
認知症施策推進事業費	40,224
認知症地域支援推進員設置事業費	31,972
認知症家族等支援事業費	8,252
地域支え合い推進事業費	176,780
(期間 令和6～8年度 執行見込み額 370,170の一部を含む)	
介護給付等費用適正化事業費	56,626
介護給付等費用適正化事業費	46,726
ケアマネジメント機能強化事業費	9,900
(期間 令和6～7年度 執行見込み額 12,800の一部を含む)	
家族介護支援事業費	6,798
その他の事業費	136,646

介護保険事業特別会計

(歳出)

款名及び 主要事務事業名	本年度予算額	前年度予算額	比較	本年度の財源内訳	
				特定財源	繰入金
介護予防・ 日常生活支援 総合事業	3,259,027	2,878,505	380,522	介護保険料 643,355 国庫支出金 920,889 県支出金 407,347 支払基金 交付金 879,875 諸収入 213 計 2,851,679	407,348
5 諸支出金	99,160	80,177	18,983	99,159	1
6 基金積立金	39,677	35,006	4,671	39,677	-
7 予備費	20,000	20,000	-	-	20,000
歳出合計	113,004,094	114,898,513	△ 1,894,419	95,175,588	17,828,506

(単位 千円)

主 な 増 減 及 び 主 要 事 務 事 業 の 内 容		
介護予防・生活支援サービス事業費		2,725,855
○介護予防・生活支援サービス費		2,378,069
(期間 令和6～8年度 執行見込み額 972,000の一部を含む)		
介護予防ケアマネジメント事業費		327,970
(期間 令和6～8年度 執行見込み額 81,000の一部を含む)		
その他経費		19,816
一般介護予防事業費		533,172
介護予防教室等実施事業費		120,889
(期間 令和6～8年度 執行見込み額 328,840の一部を含む)		
総合事業普及啓発事業費		37,953
(期間 令和6～8年度 執行見込み額 35,337の一部を含む)		
○地域リハビリテーション支援事業費		249,661
(期間 令和6～8年度 執行見込み額 744,480の一部を含む)		
その他経費		124,669
主な増減		
保険料還付金の減	△	3,146
一般会計繰出金の増		22,129
主な増減		
介護保険給付費準備基金積立金の増		4,671

介護保険事業特別会計

令和6年度 港湾整備事業

(歳入)

款名	本年度予算額	前年度予算額	比較
1 使用料及び手数料	443,977	438,365	5,612
2 国庫支出金	3,000	75,000	△ 72,000
3 県支出金	565	565	-
4 財産収入	1,166,082	1,166,321	△ 239
5 繰入金	13,328	1,056,935	△ 1,043,607
6 繰越金	1	1	-
7 諸収入	5,810,184	297,915	5,512,269
8 市債	817,000	1,025,000	△ 208,000
歳入合計	8,254,137	4,060,102	4,194,035

特別会計予算

(単位 千円)

主	な	増	減
上屋使用料の増			3,603
ふ頭用地使用料の増			2,176
港湾整備事業費国庫補助金の減		△	72,000
財産貸付収入の減		△	170
港湾整備事業基金繰入金の減		△	1,043,607
東扇島堀込部土地造成事業収入の増			5,433,539
港湾整備事業債の減		△	208,000

港湾整備事業特別会計

(歳出)

款名及び 主要事務事業名	本年度予算額	前年度予算額	比較	本年度の財源内訳	
				特定財源	繰入金
1 港湾整備 事業費	4,212,535	3,057,121	1,155,414	4,212,535	-
港湾物流 推進事業	170,762	170,515	247	諸収入 170,762	-
港湾保安 対策事業	96,549	117,439	△ 20,890	財産収入 96,549	-
上屋倉庫事業	257,810	165,156	92,654	使用料及び 手数料 19,679 諸収入 3,131 市債 235,000 計 257,810	-
東扇島 コンテナ事業	1,146,159	2,035,212	△ 889,053	使用料及び 手数料 192,214 財産収入 327,674 基金繰入金 13,328 諸収入 47,943	-

(単位 千円)

主 な 増 減 及 び 主 要 事 務 事 業 の 内 容		
主な増減		
上屋倉庫事業費の増		92,654
東扇島コンテナ事業費の減	△	889,053
東扇島施設事業費の減	△	162,331
東扇島土地造成事業費の増		2,131,491
京浜港広域連携推進事業費		170,762
港湾保安対策業務経費		96,549
上屋倉庫整備費		249,117
上屋倉庫管理費		8,693
東扇島コンテナターミナル整備費		910,459
(債務負担行為分 237,000 及び 期間 令和6～7年度 執行見込額 801,500の一部を含む)		
東扇島コンテナ事業推進費		9,648
東扇島コンテナターミナル管理運営費		226,052

港湾整備事業特別会計

(歳出)

款名及び 主要事務事業名	本年度予算額	前年度予算額	比較	本年度の財源内訳	
				特定財源	繰入金
				市債 565,000 計 1,146,159	
東扇島 施設事業	47,297	209,628	△ 162,331	使用料及び 手数料 19,150 国庫支出金 3,000 財産収入 8,147 市債 17,000 計 47,297	-
東扇島 土地造成事業	2,348,265	216,774	2,131,491	諸収入 2,348,265	-
2 諸支出金	3,783,160	767,977	3,015,183	3,783,160	-
港湾整備事業 基金積立金	3,149,415	64,127	3,085,288	財産収入 34,457 繰越金 1 諸収入 3,114,957	-

(単位 千円)

主 な 増 減 及 び 主 要 事 務 事 業 の 内 容	
東扇島施設整備費	9,500
東扇島施設管理事業費	9,650
港湾改修事業（交付金事業）費	28,147
東扇島土地造成事業費	2,348,265
（債務負担行為分 2,068,560 及び 期間 令和6～7年度 執行見込額 681,900の一部を含む）	
主な増減	
港湾整備事業基金積立金の増	3,085,288
港湾整備事業基金積立金	3,149,415

港湾整備事業特別会計

(歳出)

款名及び 主要事務事業名	本年度予算額	前年度予算額	比較	本年度の財源内訳	
				特定財源	繰入金
				計 3,149,415	
一般会計繰出金	633,745	703,850	△ 70,105	使用料及び 手数料 134,932 財産収入 498,813 計 633,745	-
3 公債費	257,442	234,004	23,438	257,442	-
4 予備費	1,000	1,000	-	1,000	-
歳出合計	8,254,137	4,060,102	4,194,035	8,254,137	-

(単位 千円)

主 な 増 減 及 び 主 要 事 務 事 業 の 内 容	
一般会計繰出金	633,745
主な増減	
元金の増	10,027
利子の増	15,004

港湾整備事業特別会計

令和6年度 勤労者福祉共済事業

(歳入)

款名	本年度予算額	前年度予算額	比較
1 共済掛金収入	71,150	70,355	795
2 財産収入	601	662	△ 61
3 繰入金	34,170	38,045	△ 3,875
4 繰越金	1	100	△ 99
5 諸収入	6,813	6,733	80
歳入合計	112,735	115,895	△ 3,160

特別会計予算

(単位 千円)

主	な	増	減	
会員数の増に伴う共済掛金収入の増				795
勤労者福祉共済事業基金利子収入の減			△	61
勤労者福祉共済事業基金繰入金の減			△	4,083
前年度繰越金の減			△	99
厚生年金保険料納付金の増				92

勤労者福祉共済事業特別会計

(歳出)

款名及び 主要事務事業名	本年度予算額	前年度予算額	比較	本年度の財源内訳	
				特定財源	繰入金
1 勤労者福祉 共済事業費	111,735	114,895	△ 3,160	87,713	24,022
給付事業	30,225	27,745	2,480	共済掛金収入 20,077 基金繰入金 10,148 計 30,225	-
厚生事業	48,240	48,240	-	共済掛金収入 46,120	2,120
貸付事業	5,000	5,000	-	諸収入 5,000	-
2 予備費	1,000	1,000	-	1,000	-
歳出合計	112,735	115,895	△ 3,160	88,713	24,022

(単位 千円)

主な増減及び主要事務事業の内容

主な増減

福祉共済総務費の減 △ 5,579

給付事業費 30,225

20歳・結婚・出産・入学の祝金、傷病・災害見舞金、弔慰金、退会せんべつ金及び永年勤続報奨金の給付

厚生事業費 48,240

(債務負担行為分)

チケットのあっせん、宿泊施設の利用補助及び文化教養講座・健康診断への補助等

貸付事業費 5,000

結婚、物品購入、奨学等の資金の貸付

令和6年度 墓地整備事業

(歳入)

款名	本年度予算額	前年度予算額	比較
1 使用料及び手数料	315,321	327,537	△ 12,216
2 財産収入	5,028	5,176	△ 148
3 繰入金	114,796	99,587	15,209
4 繰越金	1	1	-
5 諸収入	1	1	-
歳入合計	435,147	432,302	2,845

特別会計予算

(単位 千円)

主	な	増	減
早野聖地公園墓地使用料の減			△ 12,232
墓地整備事業基金利子収入の減			△ 148
墓地整備事業基金繰入金の増			15,209

墓地整備事業特別会計

(歳出)

款名及び 主要事務事業名	本年度予算額	前年度予算額	比較	本年度の財源内訳	
				特定財源	繰入金
1 墓地整備事業費	407,893	405,048	2,845	407,893	-
緑ヶ丘霊園 整備事業	29,117	39,718	△ 10,601	使用料及び 手数料 29,117	-
早野聖地公園 整備事業	373,747	360,153	13,594	使用料及び 手数料 258,951 基金繰入金 114,796 計 373,747	-
墓地整備事業 基金積立金	5,029	5,177	△ 148	財産収入 5,028 繰越金 1 計 5,029	-
2 公債費	17,254	17,254	-	17,254	-
3 予備費	10,000	10,000	-	10,000	-
歳出合計	435,147	432,302	2,845	435,147	-

(単位 千円)

主 な 増 減 及 び 主 要 事 務 事 業 の 内 容		
主な増減		
緑ヶ丘霊園整備事業費の減	△	10,601
早野聖地公園整備事業費の増		13,594
緑ヶ丘霊園整備事業費		29,117
緑ヶ丘霊園墓地整備事業費		26,480
その他経費		2,637
早野聖地公園墓地整備事業費		373,747
墓地整備事業費		370,109
(期間 令和6～8年度 執行見込額 516,790の一部を含む)		
その他経費		3,638
墓地整備事業基金積立金		5,029

墓地整備事業特別会計

令和6年度 生田緑地ゴルフ場事業

(歳入)

款名	本年度予算額	前年度予算額	比較
1 繰越金	42,570	47,341	△ 4,771
2 諸収入	390,094	390,094	-
3 市債	24,000	-	24,000
歳入合計	456,664	437,435	19,229

(歳出)

款名及び 主要事務事業名	本年度予算額	前年度予算額	比較	本年度の財源内訳	
				特定財源	繰入金
1 ゴルフ場事業費	88,839	78,250	10,589	88,839	-
生田緑地ゴルフ場 管理事業	88,839	78,250	10,589	諸収入 64,839 市債 24,000 計 88,839	-
2 公債費	45,069	45,318	△ 249	45,069	-
3 諸支出金	321,756	275,639	46,117	321,756	-
4 予備費	1,000	38,228	△ 37,228	1,000	-
歳出合計	456,664	437,435	19,229	456,664	-

特別会計予算

(単位 千円)

主	な	増	減
前年度繰越金の減			△ 4,771
生田緑地ゴルフ場整備事業債の増			24,000

(単位 千円)

主 な 増 減 及 び 主 要 事 務 事 業 の 内 容			
主な増減			
生田緑地ゴルフ場管理経費の減		△	3,063
生田緑地ゴルフ場整備事業費の増			13,652
生田緑地ゴルフ場管理経費			35,877
生田緑地ゴルフ場整備事業費			52,962
ナラ枯れ対応業務委託料			21,626
施設補修工事費			3,136
その他経費			28,200
主な増減			
元金の減		△	600
公債利子の増			1,051
公債諸費の減		△	700
主な増減			
一般会計繰出金の増			46,117

生田緑地ゴルフ場事業特別会計

令和6年度 公共用地先行取得等事業

(歳入)

款名	本年度予算額	前年度予算額	比較
1 使用料及び手数料	1	1	-
2 財産収入	28	29	△ 1
3 繰入金	222,677	386,554	△ 163,877
4 繰越金	1	1	-
5 諸収入	595	493	102
6 市債	1,100,000	1,100,000	-
歳入合計	1,323,302	1,487,078	△ 163,776

特別会計予算

(単位 千円)

主	な	増	減
一般会計繰入金の増			10,849
土地開発基金繰入金の減		△	174,726
納付金の増			102

公共用地先行取得等事業特別会計

(歳出)

款名及び 主要事務事業名	本年度予算額	前年度予算額	比較	本年度の財源内訳	
				特定財源	繰入金
1 公共用地先行 取得等事業費	1,304,810	1,297,710	7,100	1,100,625	204,185
用地取得事業	1,107,647	1,107,760	△ 113	繰越金 1 市債 1,100,000 計 1,100,001	7,646
2 公債費	13,492	9,642	3,850	-	13,492
3 予備費	5,000	5,000	-	-	5,000
諸支出金	-	174,726	△ 174,726	-	-
歳出合計	1,323,302	1,487,078	△ 163,776	1,100,625	222,677

(単位 千円)

主 な 増 減 及 び 主 要 事 務 事 業 の 内 容		
主な増減		
用地調整経費の増		1,843
土地開発基金積立金の増		5,257
公共用地先行取得事業費		1,107,647
主な増減		
利子の増		3,850
一般会計繰出金の減	△	174,726

公共用地先行取得等事業特別会計

令和6年度 公債管理

(歳入)

款名	本年度予算額	前年度予算額	比較
1 財産収入	1,886,340	1,827,641	58,699
2 繰入金	159,656,083	145,912,465	13,743,618
3 繰越金	1	1	-
4 市債	23,559,000	24,536,000	△ 977,000
歳入合計	185,101,424	172,276,107	12,825,317

特別会計予算

(単位 千円)

主	な	増	減
減債基金利子収入の増			58,699
減債基金繰入金の増			9,780,243
一般会計繰入金の増			2,437,771
病院事業会計繰入金の増			184,804
下水道事業会計繰入金の増			1,240,204
水道事業会計繰入金の増			214,008
自動車運送事業会計繰入金の減		△	144,253
借換債の減		△	977,000

公債管理特別会計

(歳出)

款名及び 主要事務事業名	本年度予算額	前年度予算額	比較	本年度の財源内訳	
				特定財源	繰入金
1 公債費	182,606,817	169,805,112	12,801,705	56,909,481	125,697,336
元金	112,450,545	105,389,078	7,061,467	基金繰入金 31,464,140 市債 23,559,000 計 55,023,140	57,427,405
利子	13,632,957	13,073,157	559,800	-	13,632,957
公債発行償還経費	531,512	484,674	46,838	-	531,512
公債管理経費	6,326	6,047	279	繰越金 1	6,325
減債基金積立金	55,985,477	50,852,156	5,133,321	財産収入 1,886,340	54,099,137

(単位 千円)

主 な 増 減 及 び 主 要 事 務 事 業 の 内 容	
主な増減	
元金の増	7,061,467
利子の増	559,800
減債基金積立金の増	5,133,321
公債管理システム関係経費	1,683
公債管理運営経費	4,643

公債管理特別会計

(歳出)

款名及び 主要事務事業名	本年度予算額	前年度予算額	比較	本年度の財源内訳	
				特定財源	繰入金
2 諸支出金	2,492,607	2,468,995	23,612	2,492,607	-
一般会計繰出金	1,800,000	1,800,000	-	基金繰入金 1,800,000	-
下水道事業 会計繰出金	686,828	668,995	17,833	基金繰入金 686,828	-
自動車運送事業 会計繰出金	5,779	-	5,779	基金繰入金 5,779	-
3 予備費	2,000	2,000	-	-	2,000
歳出合計	185,101,424	172,276,107	12,825,317	59,402,088	125,699,336

議案第52号～第56号参考資料

令和6年度川崎市企業会計予算

令和6年度企業会計予算

令和6年度 病院事業

(収益的収入)

款 名	本年度予定額	前年度予算額	比 較
1 病院事業収益	39,423,825	38,322,229	1,101,596

(収益的支出)

款 名 及 び 主 な 業 務 名	本年度予定額	前年度予算額	比 較	本年度の財源内訳	
				特定財源	繰入金
1 病院事業費用	40,833,371	39,742,563	1,090,808	34,887,653	5,945,718

会計予算

(単位 千円)

主	な	増	減
入院収益	……………川崎病院入院収益の減		△ 137,947
外来収益	……………川崎病院外来収益の増		1,098,313
負担金交付金	……………一般会計負担金の増		209,922

(単位 千円)

主 な 増 減 及 び 主 な 業 務 内 容					
主な増減					
給与費	……………給料・手当等の増			580,465	
材料費	……………薬品費等の増			121,298	
経費	……………委託料等の増			114,781	
減価償却費	……………構築物減価償却費等の増			239,536	
		川崎病院	井田病院	多摩病院	
病床数(許可)	一般病床	1,382床	663床	343床	376床
	精神病床	38床	38床	-	-
	感染症病床	12床	12床	-	-
	結核病床	40床	-	40床	-
	合計	1,472床	713床	383床	376床
年間患者数	入院	403,030人	177,180人	113,150人	112,700人
	外来	654,763人	309,850人	143,370人	201,543人
1日平均患者数	入院	1,104人	485人	310人	309人
	外来	2,614人	1,275人	590人	749人

病院事業会計

(資本的収入)

款 名	本年度予定額	前年度予算額	比 較
1 病院事業資本的収入	7,247,908	8,043,560	△ 795,652

(資本的支出)

款 名 及 び 主 な 事 業 名	本年度予定額	前年度予算額	比 較	本年度の財源内訳	
				特定財源	繰入金
1 病院事業 資本的支出	9,769,143	10,439,335	△ 670,192	7,573,042	2,196,101
建設改良事業	5,123,652	5,987,939	△ 864,287	企業債 5,051,800 固定資産 売却代金 2 補助金 3 寄附金 2 自己資金 62,176 計 5,113,983	9,669

(単位 千円)

主	な	増	減
企 業 債	・	・	・
病院事業債の減			△
858,700			
他会計負担金	・	・	・
一般会計負担金の増			
63,047			

(単位 千円)

主	な	増	減	及	び	主	な	事	業	内	容
主な増減											
病院施設整備事業費の減			△			3,007,241					
病院施設改良事業費の増						934,679					
医療器械整備事業費の増						1,208,275					
病院施設整備事業						949,134					
川崎病院再編整備事業費											
(債務負担行為分 547,249 及び											
期間 令和6～7年度 執行見込額 1,151,000の一部を含む)											
病院施設改良事業						2,095,620					
川崎病院 病院施設改良費						1,613,980					
(期間 令和6～9年度 執行見込額 2,526,165の一部を含む)											
井田病院 病院施設改良費						193,059					
多摩病院 病院施設改良費						288,581					
(うち債務負担行為分 49,012)											
医療器械整備事業						2,078,898					
川崎病院 医療器械等整備費						1,653,531					
(期間 令和6～7年度 執行見込額 669,006の一部を含む)											
井田病院 医療器械等整備費						425,367					

病院事業会計

(資本的支出)

款名及び 主な事業名	本年度予定額	前年度予算額	比較	本年度の財源内訳	
				特定財源	繰入金

(単位 千円)

主 な 増 減 及 び 主 な 事 業 内 容

資本的収入不足額に対する補填財源

資 本 的 収 入 額 7,247,908

資 本 的 支 出 額 9,769,143

収 入 不 足 額 2,521,235

(補填財源)

当年度分消費税及び地方消費税資本的収支調整額 24,706

過年度分損益勘定留保資金 2,496,529

補 填 財 源 計 2,521,235

病院事業会計

令和6年度 下水道事業

(収益的収入)

款名	本年度予定額	前年度予算額	比較
1 下水道事業収益	45,235,934	45,856,551	△ 620,617

(収益的支出)

款名及び 主な業務名	本年度予定額	前年度予算額	比較	本年度の財源内訳	
				特定財源	繰入金
1 下水道事業費用	43,852,696	44,413,622	△ 560,926	31,150,701	12,701,995

会計予算

(単位 千円)

主	な	増	減	
営業収益	……	下水道使用料等の減	△	655,958
営業外収益	……	長期前受金戻入等の増		182,362
特別利益	……	その他特別利益等の減	△	147,021

(単位 千円)

主 な 増 減 及 び 主 な 業 務 内 容				
主な増減				
管渠費	……	委託料等の増		155,388
ポンプ場費	……	動力費等の減	△	40,395
処理場費	……	動力費等の減	△	1,315,299
受託事業費	……	工事請負費等の減	△	37,184
業務費	……	負担金等の増		47,501
減価償却費	……	有形固定資産減価償却費等の増		696,596
資産減耗費	……	固定資産撤去費の減	△	29,407
支払利息及び企業債取扱諸費	……	企業債利息の減	△	73,448
処理面積		10,721 ha		
水洗化助成戸数		24 戸		

下水道事業会計

(資本的収入)

款名	本年度予定額	前年度予算額	比較
1 下水道事業 資本的収入	35,798,325	32,175,980	3,622,345

(資本的支出)

款名及び 主な事業名	本年度予定額	前年度予算額	比較	本年度の財源内訳	
				特定財源	繰入金
1 下水道事業 資本的支出	57,250,888	55,913,157	1,337,731	57,248,003	2,885
建設改良事業	22,000,000	22,000,000	-	企業債 15,014,000 国庫補助金 6,000,000 負担金 40,000 自己資金 946,000 計 22,000,000	-

(単位 千円)

主	な	増	減
建設企業債	下水道整備事業債の減		△ 6,000
借換企業債	満期一括返済等に係る企業債借換額の増		3,992,000
一般会計出資金	臨時財政特例債元金償還金に対する一般会計繰入金の減	△	370,279

(単位 千円)

主	な	増	減	及	び	主	な	事	業	内	容
主な増減											
	下水幹枝線整備事業費の減		△								2,078,977
	ポンプ場整備事業費の減		△								456,596
	水処理センター等整備事業費の増										3,115,299
	企業債償還金の増										1,180,949
	公債償還準備金の増										156,782
<hr/>											
	下水幹枝線整備事業費										7,163,181
	地震対策事業費										2,366,792
	(債務負担行為分 1,376,831 及び										
	期間 令和6～7年度 執行見込額 1,579,179の一部を含む)										
	浸水対策事業費										1,062,114
	(債務負担行為分 527,060 及び										
	期間 令和6～7年度 執行見込額 346,445の一部を含む)										
	合流改善事業費										334,237
	(債務負担行為分 324,237 及び										
	期間 令和6～7年度 執行見込額 22,000の一部を含む)										
	老朽化対策事業費										2,212,779
	(債務負担行為分 912,241 及び										
	期間 令和6～7年度 執行見込額 1,917,527の一部を含む)										

下水道事業会計

(資本的支出)

款名及び 主な事業名	本年度予定額	前年度予算額	比較	本年度の財源内訳	
				特定財源	繰入金

(単位 千円)

主 な 増 減 及 び 主 な 事 業 内 容	
普及促進事業費	1,187,259
(債務負担行為分 469,201 及び	
期間 令和6～7年度 執行見込額 1,411,191の一部を含む)	
ポンプ場整備事業費	1,822,076
地震対策事業費	103,100
(債務負担行為分 30,000 及び	
期間 令和6～8年度 執行見込額 244,580の一部を含む)	
浸水対策事業費	88,700
(債務負担行為分 38,700 及び	
期間 令和6～8年度 執行見込額 136,000の一部を含む)	
老朽化対策事業費	1,630,276
(債務負担行為分 1,163,277 及び	
期間 令和6～8年度 執行見込額 4,278,500の一部を含む)	
水処理センター等整備事業費	11,722,884
地震対策事業費	1,221,394
(債務負担行為分 688,300 及び	
期間 令和6～8年度 執行見込額 2,786,624の一部を含む)	
高度処理事業費	4,363,303
(債務負担行為分 4,201,003 及び	
期間 令和6～7年度 執行見込額 590,240の一部を含む)	
老朽化対策事業費	6,138,187
(債務負担行為分 4,890,049 及び	
期間 令和6～8年度 執行見込額 3,921,776の一部を含む)	
下水道事業の危機管理対策事業費	6,729
その他経費	1,285,130

下水道事業会計

(資本的支出)

款名及び 主な事業名	本年度予定額	前年度予算額	比較	本年度の財源内訳	
				特定財源	繰入金

(単位 千円)

主 な 増 減 及 び 主 な 事 業 内 容	
資本的収入不足額に対する補填財源	
資 本 的 収 入 額	35,798,325
資 本 的 支 出 額	57,250,888
<hr/>	
収 入 不 足 額	21,452,563
(補填財源)	
当年度分消費税及び地方消費税資本的収支調整額	1,341,833
過年度分及び当年度分損益勘定留保資金	20,110,730
<hr/>	
補 填 財 源 計	21,452,563

下水道事業会計

(収益的収入)

款 名	本年度予定額	前年度予算額	比 較
1 水道事業収益	35,277,697	35,224,428	53,269

(収益的支出)

款 名 及 び 主 な 業 務 名	本年度予定額	前年度予算額	比 較	本年度の財源内訳	
				特定財源	繰入金
1 水道事業費用	33,563,267	33,743,361	△ 180,094	33,358,218	205,049

会計予算

(単位 千円)

主	な	増	減	
営業収益	水道料金収入等の減		△	57,253
営業外収益	消費税及び地方消費税還付金等の増			111,258
特別利益	長期前受金戻入等の減		△	736

(単位 千円)

主	な	増	減	及	び	主	な	業	務	内	容
主な増減											
原水費						負担金等の増					77,440
浄水費						委託料等の増					301,714
受水費						受水費の減			△		40,249
配水費						修繕費等の減			△		192,362
給水費						修繕費等の減			△		400,584
業務費						委託料等の増					104,375
総係費						委託料等の減			△		6,359
減価償却費						有形固定資産減価償却費等の増					183,544
資産減耗費						固定資産撤去費の減			△		205,798
給水戸数						785,087 戸					
年間総配水量						178,959,500 m ³					
1日平均配水量						490,300 m ³					

水道事業会計

(資本的收入)

款名	本年度予定額	前年度予算額	比較
1 水道事業資本的收入	7,121,929	6,252,392	869,537

(資本的支出)

款名及び 主な事業名	本年度予定額	前年度予算額	比較	本年度の財源内訳	
				特定財源	繰入金
1 水道事業 資本的支出	20,490,675	17,977,709	2,512,966	20,351,190	139,485
原水施設費	212,478	321,986	△ 109,508	補助金 1,828 自己資金 210,650 計 212,478	-
浄水施設費	693,282	555,585	137,697	自己資金 693,282	-
配水施設費	3,868,649	3,211,321	657,328	補助金 30,906 負担金 48,003 自己資金 3,789,740 計 3,868,649	-

(単位 千円)

主	な	増	減	
建設企業債	耐震管路等整備事業充当債の増			933,000
工事負担金	依頼工事負担金の減		△	63,720
他会計負担金	消火栓設置負担金の減		△	23,157

(単位 千円)

主	な	増	減	及	び	主	な	事	業	内	容
主な増減											
建設改良費	耐震管路等整備事業費等の増										2,331,465
企業債償還金	企業債償還元金の増										131,132
主要施設の更新・耐震化事業費											
その他経費											84,849
その他経費											127,629
主要施設の更新・耐震化事業費											
(うち債務負担行為分 664,895)											693,282
主要施設の更新・耐震化事業費											
(債務負担行為分 1,797,440 及び											2,691,311
期間 令和6～8年度 執行見込額 3,494,302の一部を含む)											
送・配水管の更新・耐震化事業費											941,936
(うち債務負担行為分 296,108)											
その他経費											235,402

水道事業会計

(資本的支出)

款名及び 主な事業名	本年度予定額	前年度予算額	比較	本年度の財源内訳	
				特定財源	繰入金
建物新築改良費	439,673	223,916	215,757	自己資金 439,673	-
固定資産購入費	537,136	528,172	8,964	自己資金 537,136	-
耐震管路等 整備事業	11,059,856	9,622,669	1,437,187	企業債 6,724,000 自己資金 4,335,856 計 11,059,856	-
川崎縦貫道路 関連施設 整備事業	-	15,960	△ 15,960	-	-

(単位 千円)

主 な 増 減 及 び 主 な 事 業 内 容	
主要施設の更新・耐震化事業費 (債務負担行為分 203,470 及び 期間 令和6～7年度 執行見込額 37,433の一部を含む)	439,673
水道水質の管理業務費 水道・工業用水道事業の危機管理対策事業費 その他経費	58,106 6,437 472,593
送・配水管の更新・耐震化事業費 (債務負担行為分 6,373,619 及び 期間 令和6～8年度 執行見込額 17,258,583の一部を含む) その他経費	10,611,532 448,324
資本的収入不足額に対する補填財源	
資 本 的 収 入 額	7,121,929
資 本 的 支 出 額	20,490,675
<hr/>	
収 入 不 足 額	13,368,746
(補填財源)	
当年度分消費税及び地方消費税資本的収支調整額	1,152,533
過年度分損益勘定留保資金	12,216,213
<hr/>	
補 填 財 源 計	13,368,746

水道事業会計

令和6年度 工業用水道事業

(収益的収入)

款名	本年度予定額	前年度予算額	比較
1 工業用水道事業収益	7,771,703	7,894,551	△ 122,848

(収益的支出)

款名及び 主な業務名	本年度予定額	前年度予算額	比較	本年度の財源内訳	
				特定財源	繰入金
1 工業用水道 事業費用	7,466,961	7,668,431	△ 201,470	7,455,116	11,845

会計予算

(単位 千円)

主	な	増	減	
営業収益	工業用水道料金収入等の減	△	151,943
営業外収益	消費税及び地方消費税還付金等の増		29,115
特別利益	固定資産売却益等の減	△	20

(単位 千円)

主	な	増	減	及	び	主	な	業	務	内	容
主な増減											
原水費	負担金等の減	△								90,050
浄水費	動力費等の減	△								74,377
配水費	委託料等の増									33,134
給水費	修繕費の減	△								52,516
総係費	退職給付費等の増									54,467
減価償却費	有形固定資産減価償却費の減	△								10,036
資産減耗費	固定資産撤去費等の減	△								64,434
支払利息及び企業債取扱諸費	企業債利息の増									8,952
給水事業所数				57社		77工場					
年間総契約水量						188,055,300	m ³				
1日当たり契約水量						515,220	m ³				

工業用水道事業会計

(資本的収入)

款 名	本年度予定額	前年度予算額	比 較
1 工業用水道事業 資本的収入	1,325,601	1,149,157	176,444

(資本的支出)

款 名 及 び 主 な 事 業 名	本年度予定額	前年度予算額	比 較	本年度の財源内訳	
				特定財源	繰入金
1 工業用水道事業 資本的支出	4,129,365	3,092,415	1,036,950	4,004,664	124,701
原水施設費	144,579	279,124	△ 134,545	補助金 3,900 自己資金 140,679 計 144,579	-
浄水施設費	817,112	1,184,024	△ 366,912	企業債 259,000 自己資金 558,112 計 817,112	-
配水施設費	1,718,527	624,802	1,093,725	企業債 938,000 自己資金 780,527 計 1,718,527	-

(単位 千円)

主	な	増	減	
建設企業債	配水施設等充当債の増			210,000
国庫補助金	浸水対策工事に対する補助金の減	△		7,700
一般会計補助金	川崎縦貫道路関連元金に対する補助金の減	△		25,846

(単位 千円)

主	な	増	減	及	び	主	な	事	業	内	容
主な増減											
建設改良費	配水施設費等の増										525,899
投資	債券投資等の増										543,250
工業用水道施設の整備事業費											
(債務負担行為分 6,462 及び											
期間 令和6～7年度 執行見込額 112,264の一部を含む)											
その他経費											83,359
工業用水道施設の整備事業費											
(うち債務負担行為分 667,646)											
工業用水道施設の整備事業費											
(うち債務負担行為分 1,426,382)											
その他経費											68,139

工業用水道事業会計

(資本的支出)

款名及び 主な事業名	本年度予定額	前年度予算額	比較	本年度の財源内訳	
				特定財源	繰入金
建物新築改良費	22,781	257,973	△ 235,192	自己資金 22,781	-
固定資産購入費	290,598	121,775	168,823	自己資金 290,598	-

(単位 千円)

主 な 増 減 及 び 主 な 事 業 内 容	
工業用水道施設の整備事業費	22,781
水道水質の管理業務	2,478
工業用水道施設の整備事業費 (うち債務負担行為分 170,984)	251,155
水道・工業用水道事業の危機管理対策事業費	1,415
その他経費	35,550
資本的収入不足額に対する補填財源	
資 本 的 収 入 額	1,325,601
資 本 的 支 出 額	4,129,365
収 入 不 足 額	2,803,764
(補填財源)	
当年度分消費税及び地方消費税資本的収支調整額	184,371
減債積立金	587,518
過年度分損益勘定留保資金	2,031,875
補 填 財 源 計	2,803,764

工業用水道事業会計

令和6年度 自動車運送事業

(収益的収入)

款名	本年度予定額	前年度予算額	比較
1 自動車運送事業収益	9,929,263	9,603,538	325,725

(収益的支出)

款名及び 主な業務名	本年度予定額	前年度予算額	比較	本年度の財源内訳	
				特定財源	繰入金
1 自動車運送 事業費用	10,235,966	9,669,265	566,701	9,108,017	1,127,949
運輸安全マネジメント推進事業	28,615	20,104	8,511	自己資金 28,615	-
市バスネットワーク推進事業	7,473	8,632	△ 1,159	自己資金 7,473	-
お客様サービス推進事業	8,930	8,874	56	自己資金 8,930	-
バス停留所施設維持事業	6,039	8,871	△ 2,832	自己資金 6,039	-

会計予算

(単位 千円)

主 　　　　　　な 　　　　　　増 　　　　　　減	
営業外収益……………長期前受金戻入等の増	207,865

(単位 千円)

主 　　　　　　な 　　　　　　増 　　　　　　減 　　　　　　及 　　　　　　び 　　　　　　主 　　　　　　な 　　　　　　業 　　　　　　務 　　　　　　内 　　　　　　容		
主な増減		
運輸管理費……………委託料等の増		115,873
一般管理費……………委託料等の増		67,755
減価償却費……………有形固定資産減価償却費等の増		340,974
	(乗 合)	(貸 切)
車 両 数	306両	5両
年間走行キロ	10,951千km	26千km
年間輸送人員	42,539千人	146千人
1日平均輸送人員	116,545人	400人
運輸安全マネジメント推進事業費		28,615
運転手を対象とした実技研修の実施		2,213
その他経費		26,402
市バスネットワーク推進事業費		7,473
お客様サービス推進事業費		8,930
バス停留所施設維持事業費		6,039

自動車運送事業会計

(収益的支出)

款名及び 主な業務名	本年度予定額	前年度予算額	比較	本年度の財源内訳	
				特定財源	繰入金
バス運行情報 提供事業	19,009	19,403	△ 394	自己資金 19,009	-
乗務員 指導事業	657	941	△ 284	自己資金 657	-
運転手 養成事業	2,648	2,648	-	自己資金 2,648	-
営業所管理 委託事業	2,459,289	2,387,239	72,050	自己資金 2,459,289	-
◎交通事業80周年 記念事業	47,516	-	47,516	負担金 2,700 自己資金 44,816 計 47,516	-
安全衛生 管理事業	20,012	20,074	△ 62	自己資金 20,012	-

(単位 千円)

主 な 増 減 及 び 主 な 業 務 内 容	
バス運行情報提供事業費	19,009
乗務員指導事業費	657
運転手養成事業費 大型二種免許を保有していない若年層の運転手養成に向けた取組	2,648
営業所管理委託事業費 上平間営業所及び井田営業所の管理委託	2,459,289
交通事業80周年記念事業費 市制100周年記念事業や全国都市緑化かわさきフェアとの連携等による記念イベントの実施、記念グッズの作製等	47,516
安全衛生管理事業費 運転手に対する心臓疾患・大血管疾患検査の実施等	20,012

自動車運送事業会計

(資本的収入)

款名	本年度予定額	前年度予算額	比較
1 自動車運送事業 資本的収入	1,847,843	1,697,669	150,174

(資本的支出)

款名及び 主な事業名	本年度予定額	前年度予算額	比較	本年度の財源内訳	
				特定財源	繰入金
1 自動車運送事業 資本的支出	2,547,326	2,501,339	45,987	2,351,051	196,275
運輸安全マネジメント推進事業	65,430	73,722	△ 8,292	企業債 61,000 県交付金 3,797 自己資金 633 計 65,430	-
バス停留所 施設整備事業	2,306	2,273	33	自己資金 2,306	-

(単位 千円)

主 な 増 減	
企業債………営業所施設整備企業債等の増	223,000

(単位 千円)

主 な 増 減 及 び 主 な 事 業 内 容	
主な増減	
建設改良費………営業所施設整備事業等の増	209,021
企業債償還金………企業債償還金の減	△ 186,860
ドライブレコーダー購入費	50,039
バス非常時連絡体制事業費	15,391
バス停留所施設整備事業費	2,306
二面式停留所標識 11基	

自動車運送事業会計

(資本的支出)

款名及び 主な事業名	本年度予定額	前年度予算額	比較	本年度の財源内訳	
				特定財源	繰入金
乗合自動車 購入費	1,453,137	1,380,093	73,044	企業債 1,128,000 国庫補助金 126,021 一般会計 補助金 1,750 自己資金 1,091 計 1,256,862	196,275
バス運行情報 提供事業	29,703	36,054	△ 6,351	企業債 28,000 自己資金 1,703 計 29,703	-
車両整備工具 購入事業	5,002	5,630	△ 628	企業債 2,000 自己資金 3,002 計 5,002	-

(単位 千円)

主 な 増 減 及 び 主 な 事 業 内 容		
乗合自動車購入費	32両	1,453,137
(内訳)		
ハイブリッドバス	29両	
◎電気(BEV)バス	3両	
行先表示器購入費		28,903
その他経費		800
車両整備に要する工具の購入等		5,002

自動車運送事業会計

(資本的支出)

款名及び 主な事業名	本年度予定額	前年度予算額	比較	本年度の財源内訳	
				特定財源	繰入金
営業所施設 整備事業	133,823	9,702	124,121	企業債 130,000 国庫補助金 3,000 自己資金 823 計 133,823	-

(単位 千円)

主 な 増 減 及 び 主 な 事 業 内 容	
営業所施設照明LED化事業費	49,233
◎ 塩浜営業所充電設備改修費	84,590
資本的收入不足額に対する補填財源	
資 本 的 収 入 額	1,847,843
資 本 的 支 出 額	2,547,326
収 入 不 足 額	699,483
(補填財源)	
当年度分消費税及び地方消費税資本的収支調整額	164,825
当年度分損益勘定留保資金	35,168
補 填 財 源 計	199,993
(措 置 額)	
一 時 借 入 金	499,490
計	699,483

自動車運送事業会計

議案第38号～第56号参考資料

参 考 資 料

参 考 资 料

1 市 税 税 目

区 分	令和6年度		令和5年度	
	予 算 額	構 成 比	予 算 額	構 成 比
1 市 税	385,447,057	100.0%	381,183,553	100.0%
1 市 民 税	200,750,594	52.0%	199,004,079	52.2%
個 人	180,136,543	46.7%	180,105,939	47.2%
現 年 課 税 分	179,329,111	46.5%	179,240,144	47.0%
滞 納 繰 越 分	807,432	0.2%	865,795	0.2%
法 人	20,614,051	5.3%	18,898,140	5.0%
現 年 課 税 分	20,587,312	5.3%	18,868,420	5.0%
滞 納 繰 越 分	26,739	0.0%	29,720	0.0%
2 固 定 資 産 税	135,578,149	35.2%	134,476,160	35.3%
固 定 資 産 税	135,247,004	35.1%	134,149,894	35.2%
現 年 課 税 分	134,953,714	35.0%	133,861,869	35.1%
土 地	55,934,118	14.5%	53,883,972	14.2%
家 屋	57,270,431	14.9%	56,582,681	14.8%
償 却 資 産	21,749,165	5.6%	23,395,216	6.1%
滞 納 繰 越 分	293,290	0.1%	288,025	0.1%
国 有 資 産 等 所 在 市 交 付 金	331,145	0.1%	326,266	0.1%
3 軽 自 動 車 税	1,045,297	0.3%	1,024,211	0.3%
環 境 性 能 割 種 別 割	63,798	0.0%	71,395	0.0%
現 年 課 税 分	977,335	0.3%	948,895	0.3%
滞 納 繰 越 分	4,164	0.0%	3,921	0.0%
4 市 た ば こ 税	9,902,209	2.6%	9,310,629	2.4%
現 年 課 税 分	9,902,208	2.6%	9,310,628	2.4%
滞 納 繰 越 分	1	0.0%	1	0.0%
5 特 別 土 地 保 有 税	2	0.0%	2	0.0%
現 年 課 税 分	1	0.0%	1	0.0%
滞 納 繰 越 分	1	0.0%	1	0.0%
6 入 湯 税	68,440	0.0%	29,084	0.0%
現 年 課 税 分	68,439	0.0%	29,083	0.0%
滞 納 繰 越 分	1	0.0%	1	0.0%
7 事 業 所 税	9,250,443	2.4%	9,200,610	2.4%
現 年 課 税 分	9,240,994	2.4%	9,191,469	2.4%
滞 納 繰 越 分	9,449	0.0%	9,141	0.0%
8 都 市 計 画 税	28,851,923	7.5%	28,138,778	7.4%
現 年 課 税 分	28,780,601	7.5%	28,068,566	7.4%
滞 納 繰 越 分	71,322	0.0%	70,212	0.0%

別 一 覽 表

(単位 千円)

比 較		備 考
増△減額	増△減率	
4,263,504	1.1%	
1,746,515	0.9%	
30,604	0.0%	
88,967	0.0%	均 等 割 2,719,801 所 得 割 176,609,310
△ 58,363	△6.7%	
1,715,911	9.1%	
1,718,892	9.1%	均 等 割 4,402,260 法 人 税 割 16,185,052
△ 2,981	△10.0%	
1,101,989	0.8%	
1,097,110	0.8%	
1,091,845	0.8%	
2,050,146	3.8%	
687,750	1.2%	
△ 1,646,051	△7.0%	
5,265	1.8%	
4,879	1.5%	
21,086	2.1%	
△ 7,597	△10.6%	
28,683	3.0%	
28,440	3.0%	
243	6.2%	
591,580	6.4%	
591,580	6.4%	
-	0.0%	
-	0.0%	
-	0.0%	
-	0.0%	
39,356	135.3%	
39,356	135.3%	
-	0.0%	
49,833	0.5%	
49,525	0.5%	
308	3.4%	
713,145	2.5%	
712,035	2.5%	土 地 16,127,709 家 屋 12,652,892
1,110	1.6%	

2 市税税目別内訳表 (現年課税分)

市民税・個人

(単位 人・千円)

区 分		令和6年度 課税見込	令和5年度 課税見込(当初)	増△減	
納 税 者	調 定 見 込 者 数	892,603	869,840	22,763	
	内 訳	均 等 割 対 象 者 数	892,603	869,840	22,763
		所 得 割 対 象 者 数	862,978	839,243	23,735
課 税 額 等	総 所 得 金 額 等		3,787,878,866	3,582,992,716	204,886,150
	所 得 控 除 額		1,137,019,841	1,095,103,052	41,916,789
	課 税 標 準 額		2,650,859,025	2,487,889,664	162,969,361
	算 定 税 額	均 等 割 額	2,677,561	3,044,563	△ 367,002
		所 得 割 額	206,487,197	193,740,149	12,747,048
		税 額 控 除	△ 28,699,618	△ 17,184,281	△ 11,515,337
		分 離 退 職	1,228,268	1,227,342	926
		計	181,693,408	180,827,773	865,635
	前・翌年度の調整差額		△ 918,094	△ 142,143	△ 775,951
	調 定 額	均 等 割 額	2,742,335	3,034,914	△ 292,579
		所 得 割 額	178,032,979	177,650,716	382,263
計 (A)		180,775,314	180,685,630	89,684	
収 入 見 込 率 (B)		99.2%	99.2%	—	
収 入 見 込 額 (A × B)		179,329,111	179,240,144	88,967	

市民税・法人

(単位 千円)

区 分		令和6年度 課税見込	令和5年度 課税見込(当初)	増△減
現 年 度 分	資本金の額等 10億円以上	9,951,968	8,930,772	1,021,196
	資本金の額等 5億円以上 10億円未満	308,149	302,268	5,881
	資本金の額等 1億円以上 5億円未満	2,281,145	1,917,357	363,788
	資本金の額等 1億円未満	3,548,206	3,142,625	405,581
	小 計	16,089,468	14,293,022	1,796,446
	均 等 割	4,367,848	4,383,211	△ 15,363
	計	20,457,316	18,676,233	1,781,083
過 年 度 分	171,254	230,000	△ 58,746	
合 計 (A)	20,628,570	18,906,233	1,722,337	
収 入 見 込 率 (B)	99.8%	99.8%	—	
収 入 見 込 額 (A × B)	20,587,312	18,868,420	1,718,892	

固定資産税・土地

(単位 千円)

区 分			令和6年度 課税見込	令和5年度 課税見込(当初)	増△減
課 税 標 準 額	農	地	24,637,787	25,949,787	△ 1,312,000
	宅	地	3,574,079,072	3,434,455,358	139,623,714
	そ	の	408,599,287	400,031,359	8,567,928
		計	(A) 4,007,316,146	3,860,436,504	146,879,642
課税見込額 (A) × 1.4/100 (B)			56,102,426	54,046,111	2,056,315
収入見込率 (C)			99.7%	99.7%	—
収入見込額 (B × C)			55,934,118	53,883,972	2,050,146

固定資産税・家屋

(単位 千円)

区 分			令和6年度 課税見込	令和5年度 課税見込(当初)	増△減	
課 税 標 準 額	木	造	700,291,514	660,087,952	40,203,562	
	非	木	造	3,402,762,902	3,393,693,526	9,069,376
		計	(A) 4,103,054,416	4,053,781,478	49,272,938	
課税見込額 (A) × 1.4/100 (B)			57,442,760	56,752,940	689,820	
収入見込率 (C)			99.7%	99.7%	—	
収入見込額 (B × C)			57,270,431	56,582,681	687,750	

固定資産税・償却資産

(単位 千円)

区 分			令和6年度 課税見込	令和5年度 課税見込(当初)	増△減				
課 税 標 準 額	市 長 決 定	個	人	29,487,484	29,063,878	423,606			
		法	人	1,121,770,091	1,220,273,255	△ 98,503,164			
			計	1,151,257,575	1,249,337,133	△ 98,079,558			
	総	務	大	臣	配	分	402,535,575	421,900,654	△ 19,365,079
	県	知	事	配	分	1,273,735	1,521,905	△ 248,170	
		合	計	(A)	1,555,066,885	1,672,759,692	△ 117,692,807		
課税見込額 (A) × 1.4/100 (B)			21,770,936	23,418,635	△ 1,647,699				
収入見込率 (C)			99.9%	99.9%	—				
収入見込額 (B × C)			21,749,165	23,395,216	△ 1,646,051				

国有資産等所在市交付金

(単位 千円)

区 分	令和6年度 課税見込	令和5年度 課税見込(当初)	増△減
算 定 標 準 額 (A)	23,653,215	23,304,715	348,500
収 入 見 込 額 (A) × 1.4/100	331,145	326,266	4,879

軽自動車税

(単位 台・千円)

区 分		令和6年度 課税見込	令和5年度 課税見込(当初)	増△減	
環 境 能 割	課 税 見 込 額 (A)	63,798	71,395	△ 7,597	
	収 入 見 込 率 (B)	100.0%	100.0%	—	
	収 入 見 込 額 (A × B)	63,798	71,395	△ 7,597	
種	課 税 台 数	原 動 機 付 自 転 車	67,345	67,931	△ 586
		軽 自 動 車	94,193	92,031	2,162
		小 型 特 殊 自 動 車	1,457	1,481	△ 24
		二 輪 の 小 型 自 動 車	16,848	15,792	1,056
		計	179,843	177,235	2,608
別 割	課 税 見 込 額	原 動 機 付 自 転 車	147,046	147,884	△ 838
		軽 自 動 車	729,891	706,621	23,270
		小 型 特 殊 自 動 車	7,192	7,291	△ 99
		二 輪 の 小 型 自 動 車	101,088	94,752	6,336
		計 (C)	985,217	956,548	28,669
収 入 見 込 率 (D)		99.2%	99.2%	—	
収 入 見 込 額 (C × D)		977,335	948,895	28,440	

市たばこ税

(単位 千本・千円)

区 分	令和6年度 課税見込	令和5年度 課税見込(当初)	増△減
売 渡 し 本 数	1,521,136	1,431,122	90,014
税 率	1,000本につき 6,552円	1,000本につき 6,552円	—
税 額 (A)	9,966,483	9,376,711	589,772
返 還 控 除 額 (B)	64,275	66,083	△ 1,808
手 持 品 課 税 (C)	—	—	—
収 入 見 込 額 (A-B+C)	9,902,208	9,310,628	591,580

特別土地保有税

(単位 千円)

区 分	令和6年度 課税見込	令和5年度 課税見込(当初)	増△減
収 入 見 込 額	1	1	—

入湯税

(単位 人・千円)

区 分	令和6年度 課税見込	令和5年度 課税見込(当初)	増△減
課 税 入 湯 客 数 (A)	456,258	193,884	262,374
収 入 見 込 額 (A) × 150 円	68,439	29,083	39,356

事業所税

(単位 m²・千円)

区 分		令和6年度 課税見込	令和5年度 課税見込(当初)	増△減
資産割	課税床面積 (A)	10,682,807	10,992,532	△ 309,725
	課税見込額 (A)×600円 (B)	6,409,683	6,595,519	△ 185,836
従業者割	課税給与総額 (C)	1,136,224,903	1,042,060,545	94,164,358
	課税見込額 (C)×0.25/100 (D)	2,840,562	2,605,151	235,411
計 (B+D) (E)		9,250,245	9,200,670	49,575
収入見込率 (F)		99.9%	99.9%	—
収入見込額 (E × F)		9,240,994	9,191,469	49,525

都市計画税

(単位 千円)

区 分		令和6年度 課税見込	令和5年度 課税見込(当初)	増△減
課税標準額	土地分	5,392,079,336	5,197,439,003	194,640,333
	家屋分	4,230,321,711	4,186,902,926	43,418,785
	計 (A)	9,622,401,047	9,384,341,929	238,059,118
課税見込額 (A) × 0.3/100 (B)		28,867,203	28,153,026	714,177
収入見込率 (C)		99.7%	99.7%	—
収入見込額 (B × C)		28,780,601	28,068,566	712,035

(注) 収入見込率は小数点第2位以下を四捨五入しているため、収入見込額が一致しない場合がある。

3 各 会 計

節	会計別	特 別				
		一 般 会 計	競 輪	卸 売 市 場	国民健康保険	母子父子寡婦福祉
1 報 酬		7,394,068	33,333	11,877	121,408	9,923
2 給 料		67,800,814	118,495	108,136	567,559	—
3 職 員 手 当 等		65,158,016	127,466	95,397	496,293	3,049
4 共 済 費		27,704,076	60,104	47,717	265,008	2,671
5 災 害 補 償 費		24,401	120	2	—	—
6 恩 給 及 び 退 職 年 金		1,986	—	—	—	—
7 報 償 費		1,166,016	941,823	3,047	533	—
8 旅 費		526,136	2,293	784	2,207	2
9 交 際 費		12,039	—	—	—	—
10 需 用 費		12,578,130	262,701	342,773	48,288	193
11 役 務 費		3,714,848	9,219	5,141	550,310	1,524
12 委 託 料		98,184,171	5,028,479	434,679	2,704,452	1
13 使 用 料 及 び 賃 借 料		13,103,591	157,327	2,732	199,678	1
14 工 事 請 負 費		45,928,873	405,636	70,895	—	—
15 原 材 料 費		121,143	—	—	—	—
16 公 有 財 産 購 入 費		18,404,910	—	—	—	—
17 備 品 購 入 費		3,526,661	2,104	348	1,360	—
18 負 担 金 補 助 及 び 交 付 金		45,559,246	938,166	1,386	119,943,267	—
19 扶 助 費		233,490,791	—	—	—	—
20 貸 付 金		19,540,731	—	—	—	181,565
21 補 償 補 填 及 び 賠 償 金		5,574,450	52	2	1,005	—
22 償 還 金 利 子 及 び 割 引 料		65,765,889	22,427,152	—	189,194	—
23 投 資 及 び 出 資 金		—	—	—	—	—
24 積 立 金		2,334,561	503,037	—	1,294	—
25 寄 附 金		2	—	—	—	—
26 公 課 費		46,935	42,271	32,440	1	—
27 繰 出 金		132,871,212	180,000	447,560	—	—
予 備 費		700,000	156,903	5,000	100,000	—
合 計		871,233,696	31,396,681	1,609,916	125,191,857	198,929

節 別 集 計 表

(単位 千円)

会 計						
後期高齢者医療	公害健康被害	介 護 保 険	港 湾 整 備	勤 労 者 共 済	墓 地 整 備	生田緑地ゴルフ
16,762	—	556,873	—	4,588	—	—
—	—	518,105	26,343	3,308	—	—
2,615	—	552,605	30,851	4,342	1,085	38
1,928	—	338,488	10,285	2,858	—	—
—	—	273	1	—	—	—
—	—	—	—	—	—	—
—	351	31,417	289	—	—	—
218	—	4,398	10,113	139	250	5
—	—	—	—	—	—	—
4,130	135	42,319	57,472	1,222	419	8
42,615	307	501,639	12,627	183	4,186	213
503,988	3,386	3,381,278	366,273	57,452	83,082	46,090
60,723	—	21,751	3,414	1,621	—	1
—	—	—	3,521,793	—	116,275	3,136
—	—	—	115	—	—	—
—	—	—	—	—	192,468	—
29	—	5,015	1	—	—	3,520
21,150,620	18,079	106,758,476	172,958	30,375	—	—
—	17,519	132,616	—	—	—	—
—	—	—	—	5,000	—	—
—	30,593	1	—	—	1	—
46,526	—	59,194	—	10	5,098	—
—	—	—	—	—	—	—
—	—	39,677	3,149,415	602	5,029	—
—	—	—	—	—	—	—
489	—	—	—	35	—	35,828
—	—	39,969	891,187	—	17,254	366,825
10,000	—	20,000	1,000	1,000	10,000	1,000
21,840,643	70,370	113,004,094	8,254,137	112,735	435,147	456,664

(単位 千円)

節	会計別	特別会計		合計
		公共用地先行	公債管理	
1 報	酬	4,511	—	8,153,343
2 給	料	—	—	69,142,760
3 職 員 手 当 等		3,687	—	66,475,444
4 共 濟 費		1,635	—	28,434,770
5 災 害 補 償 費		—	—	24,797
6 恩 給 及 び 退 職 年 金		—	—	1,986
7 報 償 費		—	250	2,143,726
8 旅 費		466	160	547,171
9 交 際 費		—	—	12,039
10 需 用 費		244	1,073	13,339,107
11 役 務 費		2,000	531,092	5,375,904
12 委 託 料		4,212	2,126	110,799,669
13 使用料及び賃借料		—	1,588	13,552,427
14 工 事 請 負 費		1	—	50,046,609
15 原 材 料 費		—	—	121,258
16 公 有 財 産 購 入 費		1,000,500	—	19,597,878
17 備 品 購 入 費		—	—	3,539,038
18 負担金補助及び交付金		16	1,549	294,574,138
19 扶 助 費		—	—	233,640,926
20 貸 付 金		—	—	19,727,296
21 補償補填及び賠償金		100,000	—	5,706,104
22 償還金利子及び割引料		—	126,083,502	214,576,565
23 投資及び出資金		—	—	—
24 積 立 金		187,538	55,985,477	62,206,630
25 寄 附 金		—	—	2
26 公 課 費		—	—	157,999
27 繰 出 金		13,492	2,492,607	137,320,106
予 備 費		5,000	2,000	1,011,903
合 計		1,323,302	185,101,424	1,360,229,595

4 給 与 費

会 計 別	職 員 数			給 与							
	特別職	一般職		報 酬	給 料	職員手当	職 員 手 当				
		会計年度 任用職員 以外	会計年度 任用職員				初任給調整 手 当	扶 養 手 当	地 域 手 当	通 勤 手 当	
一 般 会 計	[-] 141	[256] 17,337	[△3,131] 3,813	6,629,658	67,800,814	63,860,885	29,000	1,565,907	11,256,921	2,006,365	
特 別 会 計	競 輪 事 業 会 計	-	[-] 14	[△ 6] 34	33,333	118,495	124,757	-	1,236	19,638	9,849
	卸 売 市 場 事 業 会 計	-	[-] 26	[-] 5	10,689	108,136	93,945	-	3,240	18,598	5,783
	国 民 健 康 保 険 事 業 会 計	-	[△ 1] 153	[9] 66	121,133	567,559	490,987	-	10,380	93,753	18,656
	母 子 父 子 寡 婦 福 祉 資 金 貸 付 事 業 会 計	-	-	[-] 13	9,923	-	3,049	-	-	-	-
	後 期 高 齢 者 医 療 事 業 会 計	-	-	[-] 14	16,762	-	1,631	-	-	-	-
	介 護 保 険 事 業 会 計	-	[5] 139	[△ 35] 688	433,991	518,105	547,895	-	8,196	84,501	17,925
	港 湾 整 備 事 業 会 計	-	[-] 10	-	-	26,343	20,284	-	120	4,234	1,595
	勤 労 者 福 祉 共 済 事 業 会 計	-	[-] 1	[-] 2	4,266	3,308	4,162	-	120	549	51
	公 共 用 地 先 行 取 得 等 事 業 会 計	-	-	[-] 2	4,511	-	1,512	-	-	-	-
	小 計	-	[4] 343	[△ 32] 824	634,608	1,341,946	1,288,222	-	23,292	221,273	53,859
	公 営 企 業 会 計	病 院 事 業 会 計	1	[43] 1,553	[△ 32] 630	-	7,057,110	8,560,762	483,097	72,306	1,163,744
下 水 道 事 業 会 計		-	[△ 15] 426	[19] 36	5,047	1,799,744	1,792,211	-	43,929	300,891	69,028
水 道 事 業 会 計		1	[△ 25] 560	[13] 31	4,676	2,422,750	2,339,222	-	66,569	404,737	80,500
工 業 用 水 道 事 業 会 計		-	[△ 3] 74	[2] 3	305	313,066	299,369	-	6,259	52,161	9,181
自 動 車 運 送 事 業 会 計		1	[-] 463	[△ 1] 102	4,848	1,896,225	2,099,299	-	54,982	314,451	43,248
小 計		3	[-] 3,076	[1] 802	14,876	13,488,895	15,090,863	483,097	244,045	2,235,984	474,600
合 計	144	20,756	5,439	7,279,142	82,631,655	80,239,970	512,097	1,833,244	13,714,178	2,534,824	
前 年 度	144	20,496	8,601	6,813,985	81,410,673	72,066,583	547,443	1,756,961	13,526,171	2,426,601	
比 較	-	260	△ 3,162	465,157	1,220,982	8,173,387	△ 35,346	76,283	188,007	108,223	

職員数[]内数値は前年度比較

明 細 書

(単位 人・千円)

費									共 済 費	合 計
の 内 訳										
住 居 手 当	管理職 手 当	特殊勤務 手 当	時間外勤務 手 当	夜間勤務 手 当	休日勤務 手 当	期末・勤勉 手 当	退職手当・ 退職給付費	管理職員特 別勤務手当		
947,357	1,196,127	1,159,357	2,509,510	88,278	792,637	33,026,457	9,272,958	10,011	27,272,554	165,563,911
1,523	2,997	—	22,587	71	2	66,854	—	—	60,104	336,689
1,074	4,854	—	4,321	—	440	55,635	—	—	47,717	260,487
9,145	8,004	2,226	64,612	—	4	284,207	—	—	265,008	1,444,687
—	—	—	—	—	—	3,049	—	—	2,671	15,643
—	—	—	—	—	—	1,631	—	—	1,928	20,321
6,470	1,814	2,717	64,018	—	3	362,251	—	—	338,488	1,838,479
1,210	—	—	1,546	—	1	11,578	—	—	10,285	56,912
198	—	—	251	—	—	2,993	—	—	2,858	14,594
—	—	—	—	—	—	1,512	—	—	1,635	7,658
19,620	17,669	4,943	157,335	71	450	789,710	—	—	730,694	3,995,470
103,129	159,234	1,219,666	1,071,665	164,750	171,072	2,918,041	760,415	1,000	2,749,593	18,367,465
18,437	30,814	11,786	174,629	8,951	25,510	825,109	282,859	268	676,562	4,273,564
17,677	33,224	14,630	205,674	15,385	18,511	1,116,985	365,042	288	873,063	5,639,711
2,919	4,734	1,852	13,961	1,726	2,316	142,301	61,919	40	111,881	724,621
12,708	15,278	19,123	406,861	18,262	157,958	841,993	214,163	272	765,465	4,765,837
154,870	243,284	1,267,057	1,872,790	209,074	375,367	5,844,429	1,684,398	1,868	5,176,564	33,771,198
1,121,847	1,457,080	2,431,357	4,539,635	297,423	1,168,454	39,660,596	10,957,356	11,879	33,179,812	203,330,579
1,063,806	1,446,423	2,352,078	4,568,397	285,953	1,115,718	37,338,814	5,621,394	16,824	31,629,659	191,920,900
58,041	10,657	79,279	△ 28,762	11,470	52,736	2,321,782	5,335,962	△ 4,945	1,550,153	11,409,679

5 地 方

区 分		令 和 4 年 度 末	令 和 5 年 度 末
		現 在 高	現 在 高 見 込 額
一 般 会 計	総 務 債	41,407,173	62,345,161
	市 民 文 化 債	35,345,828	35,413,490
	こ ども 未 来 債	24,225,044	26,090,194
	健 康 福 祉 債	44,089,800	46,221,485
	環 境 債	53,905,104	70,329,317
	経 済 労 働 債	17,652,192	18,090,453
	建 設 緑 政 債	261,374,306	270,697,035
	港 湾 債	61,856,167	74,014,620
	ま ち づ くり 債	117,666,360	120,669,369
	区 役 所 債	7,588,440	8,019,758
	消 防 債	19,827,255	19,649,668
	教 育 債	156,377,178	179,535,218
	諸 支 出 債	840,756	765,309
	臨 時 税 収 補 て ん 債	301,000	301,000
	減 税 補 て ん 債	41,648,000	41,148,131
	臨 時 財 政 対 策 債	153,614,248	146,069,264
	減 収 補 て ん 債	1,596,000	1,539,000
	退 職 手 当 債	18,730,888	17,945,492
	小 計	1,058,045,739	1,138,843,964

債 調 書

(単位 千円)

令和6年度中増減見込み		令和6年度末
年度中 起債見込額	年度中 元金償還見込額	現在高見込額
1,866,000	1,991,234	62,219,927
474,000	1,646,150	34,241,340
1,305,000	275,830	27,119,364
3,247,000	2,686,144	46,782,341
3,869,000	4,002,023	70,196,294
1,930,000	231,667	19,788,786
16,652,000	10,377,171	276,971,864
6,105,000	2,919,753	77,199,867
8,240,000	4,420,357	124,489,012
991,000	1,194,307	7,816,451
1,429,000	860,898	20,217,770
18,115,000	5,315,273	192,334,945
-	652,175	113,134
-	-	301,000
-	6,700,492	34,447,639
-	3,564,198	142,505,066
-	57,000	1,482,000
-	721,920	17,223,572
64,223,000	47,616,592	1,155,450,372

区 分		令和4年度末	令和5年度末
		現在高	現在高見込額
特別 会 計	市場整備事業債	4,679,695	4,340,753
	母子父子寡婦福祉 資金貸付債	1,600,231	1,600,231
	港湾整備事業債	3,995,067	5,262,272
	墓地整備事業債	405,800	405,700
	生田緑地ゴルフ場事業債	565,000	366,000
	公共用地先行取得等事業債	-	1,100,000
	小 計	11,245,793	13,074,956
公債管理（借換債）		-	-
企 業 会 計	病院事業債	41,714,242	42,742,629
	下水道事業債	278,354,175	281,684,587
	水道事業債	73,753,169	77,729,682
	工業用水道事業債	6,381,712	7,268,996
	自動車運送事業債	5,748,220	6,364,560
	小 計	405,951,518	415,790,454
合 計		1,475,243,050	1,567,709,374

(単位 千円)

令和6年度中増減見込み		令和6年度末 現在高見込額
年度中 起債見込額	年度中 元金償還見込額	
38,000	131,547	4,247,206
-	-	1,600,231
817,000	151,175	5,928,097
-	100	405,600
24,000	-	390,000
1,100,000	-	2,200,000
1,979,000	282,822	14,771,134
23,559,000	23,559,000	-
5,051,800	4,529,456	43,264,973
29,156,000	31,933,737	278,906,850
6,724,000	3,608,620	80,845,062
1,197,000	587,518	7,878,478
1,517,000	332,800	7,548,760
43,645,800	40,992,131	418,444,123
133,406,800	112,450,545	1,588,665,629

6 起 債 事 業

事 業 名	事業費
庁舎営繕事業（第3庁舎大規模改修）	407,404
本庁舎等建替事業	765,821
防災行政無線設備整備事業	129,000
災害対策事業（災害援護資金貸付金）	1,515
国際戦略拠点地区整備推進事業	230,000
サポートエリア整備推進事業	462,158
交通ネットワーク形成推進事業	37,000
川崎市民プラザ施設整備事業	127,749
国際交流センター施設整備事業	12,761
川崎シンフォニーホール整備事業	519,360
アートセンター整備事業	2,500
岡本太郎美術館施設整備事業	42,830
スポーツ施設整備事業	198,271
こども文化センター整備事業	85,003
わくわくプラザ施設整備事業	300,487
児童相談所等整備事業	1,428,440
民間保育所整備事業	643,086
認定こども園整備事業	63,525
認可外保育所施設等整備事業	240,000
公立保育所整備事業	645,318
地域密着型サービス整備事業	9,425
民間特別養護老人ホーム等整備事業	483,491
いこいの家等大規模補修事業	180,727

一 覧 表

(単位 千円)

左 の 財 源 内 訳				
国庫支出金	県支出金	その他収入	一般財源	地方債
-	-	-	404	407,000
-	-	-	821	765,000
-	-	-	-	129,000
-	-	-	515	1,000
58,000	-	-	4,000	168,000
100,800	-	-	1,358	360,000
-	-	-	1,000	36,000
10,626	-	-	28,123	89,000
-	-	7,761	-	5,000
-	-	-	314,360	205,000
-	-	-	500	2,000
-	-	-	21,830	21,000
-	-	-	46,271	152,000
24,657	-	-	346	60,000
19,373	19,373	-	38,741	223,000
-	1,082,363	-	89,077	257,000
408,514	-	9,138	11,434	214,000
56,466	-	-	1,059	6,000
194,325	-	-	5,675	40,000
-	-	-	140,318	505,000
-	-	-	2,425	7,000
-	-	-	491	483,000
4,537	-	-	190	176,000

事業名	事業費
特別養護老人ホーム等大規模補修事業	237,712
障害者福祉施設整備事業	193,951
総合福祉センター等整備事業	92,046
社会福祉施設大規模修繕事業	515,000
葬祭場施設整備事業	445,848
障害者通所施設等整備事業	30,000
授産学園再編整備事業	1,070,070
再生可能エネルギー推進事業	386,030
ごみ運搬車両等整備事業	401,113
し尿運搬車両整備事業	112,492
廃棄物処理施設等整備事業	3,245,287
農業技術支援センター施設整備事業	3,776
労働会館施設改修整備事業	2,013,040
安全施設整備事業	1,352,069
道路整備事業	3,927,906
橋りょう架設改良事業	3,886,803
自転車対策事業	413,100
街路事業	3,911,569
連続立体交差事業	3,335,181
河川整備事業	1,648,820
臨海部緑のストック再生事業	4,445
全国都市緑化フェア事業	17,000
特別緑地保全地区等用地取得事業	476,400
特別緑地保全地区等整備事業	80,320

(単位 千円)

左 の 財 源 内 訳				
国庫支出金	県支出金	その他収入	一般財源	地方債
-	-	-	712	237,000
-	-	-	951	193,000
-	-	-	46	92,000
-	-	-	-	515,000
-	-	-	1,848	444,000
-	-	-	-	30,000
-	-	-	70	1,070,000
257,353	-	-	677	128,000
-	-	-	1,113	400,000
-	-	-	492	112,000
2,359	-	-	13,928	3,229,000
-	-	-	1,776	2,000
84,707	-	-	333	1,928,000
178,000	-	-	5,069	1,169,000
723,256	37,930	23,449	102,271	3,041,000
383,090	3,275	187,375	30,063	3,283,000
50,000	-	37,100	-	326,000
1,033,710	118,795	6,660	204,404	2,548,000
1,642,000	-	-	204,181	1,489,000
44,000	18,000	-	5,820	1,581,000
-	-	445	-	4,000
-	-	-	-	17,000
158,800	-	-	600	317,000
28,000	-	-	320	52,000

事業名	事業費
公園緑地施設整備事業	4,259,806
船舶新造事業	724,442
港湾振興会館事業	30,000
浮島埋立事業	1,291,600
港湾改修事業	857,150
港湾改良事業	436,119
港湾工事負担金	3,668,000
路線バス走行環境改善事業	9,736
地域交通環境整備事業	3,350
戸手4丁目地区整備事業	18,415
京急川崎駅周辺地区市街地整備促進事業	493,203
鷺沼駅前地区再開発等事業	556,588
京急川崎駅周辺地区再開発等事業	710,800
登戸駅前地区再開発等事業	970,916
登戸地区土地区画整理事業	2,003,087
南武線駅アクセス向上等整備事業	1,178,259
急傾斜地崩壊対策事業	35,000
公共建築物長寿命化対策事業	3,000,000
公共建築物防災対策事業	188,000
既設住宅改善事業	1,440,698
修繕維持管理事業	4,239,827
公営住宅整備事業	2,440,800
区役所施設整備事業	1,539,608
救急車両等購入事業	223,466

(単位 千円)

左 の 財 源 内 訳				
国庫支出金	県支出金	その他収入	一般財源	地方債
1,383,850	-	27,925	23,031	2,825,000
-	-	182,442	-	542,000
-	-	8,000	-	22,000
-	-	143,600	-	1,148,000
307,000	-	77,150	-	473,000
-	-	86,119	-	350,000
-	-	97,137	863	3,570,000
-	-	-	3,736	6,000
-	-	-	350	3,000
-	-	-	7,415	11,000
51,365	-	34,087	60,751	347,000
273,000	78,166	19,834	10,588	175,000
329,000	94,166	29,634	-	258,000
484,955	125,333	78,622	1,006	281,000
383,458	-	222,994	363,635	1,033,000
362,455	-	28,530	136,274	651,000
-	-	-	-	35,000
4,985	35,000	-	508,015	2,452,000
-	-	-	11,000	177,000
719,225	-	9,473	-	712,000
807,068	394	2,651,365	-	781,000
935,744	-	187,056	-	1,318,000
12,776	-	-	535,832	991,000
-	-	-	6,466	217,000

事業名	事業費
消防車両購入事業	955,340
通信設備整備事業	196,327
耐震性貯水槽建設事業	20,891
宮崎出張所改築事業	163,806
消防施設改築事業	5,901
消防団施設整備事業	114,891
消防団車両整備事業	63,000
総合教育センター等施設設備改修事業	250,448
日本民家園施設整備事業	335,535
校舎建築（新築）事業	10,466,282
校舎建築（増築）事業	2,564,572
（義務教育施設）その他営繕事業	1,156,199
消防設備等改修事業	76,673
（義務教育施設）空調設備整備推進事業	135,791
エレベーター等整備事業	11,653
高速大容量通信ネットワーク環境整備事業	66,353
（義務教育施設）学校施設長期保全計画推進事業	3,840,653
学校防災機能整備事業	646,736
（高等学校施設）一般営繕事業	124,646
（高等学校施設）空調設備整備推進事業	343,319
（高等学校施設）学校施設長期保全計画推進事業	1,255,507
特別支援学校施設整備事業	1,227,988
社会教育施設補修事業	458,053
教育文化会館再整備事業	2,050,638

(単位 千円)

左 の 財 源 内 訳				
国庫支出金	県支出金	その他収入	一般財源	地方債
-	30,000	-	16,340	909,000
-	-	-	193,327	3,000
-	-	-	891	20,000
-	-	-	16,806	147,000
-	-	-	901	5,000
-	14,842	-	14,049	86,000
-	21,000	-	-	42,000
2,201	-	-	16,247	232,000
62,720	2,176	1,328	34,311	235,000
1,441,014	-	1	1,921,267	7,104,000
56,624	-	-	1,114,948	1,393,000
-	-	106,154	638,045	412,000
-	-	-	22,673	54,000
-	-	-	39,791	96,000
-	-	-	2,653	9,000
-	-	-	11,353	55,000
-	-	63,000	713,653	3,064,000
-	-	-	126,736	520,000
-	-	-	57,646	67,000
-	-	-	1,319	342,000
-	-	-	32,507	1,223,000
92,983	-	-	392,005	743,000
-	-	-	72,053	386,000
84,707	-	-	931	1,965,000

事業名	事業費
宮前市民館・図書館再整備事業	166,329
社会教育施設再整備事業	59,004
一般会計小計	91,891,254
南部市場施設整備事業	38,831
上屋倉庫事業	235,942
東扇島コンテナ事業	571,200
臨港道路（東扇島）整備事業	25,147
生田緑地ゴルフ場整備事業	24,464
公共用地先行取得等事業	1,107,647
特別会計小計	2,003,231
病院事業	5,123,652
公共下水道建設改良事業	21,017,969
耐震管路等整備事業（水道事業）	10,158,114
工業用水道浄水施設等整備事業（工業用水道事業）	393,445
工業用水道配水施設等整備事業（工業用水道事業）	1,420,525
自動車運送事業	1,794,359
企業会計小計	39,908,064
合計	133,802,549

(単位 千円)

左 の 財 源 内 訳				
国庫支出金	県支出金	その他収入	一般財源	地方債
-	-	-	4,329	162,000
-	-	-	6,004	53,000
13,257,703	1,680,813	4,326,379	8,403,359	64,223,000
-	-	831	-	38,000
-	-	942	-	235,000
-	-	6,200	-	565,000
3,000	-	5,147	-	17,000
-	-	464	-	24,000
-	-	1	7,646	1,100,000
3,000	-	13,585	7,646	1,979,000
1	2	62,180	9,669	5,051,800
6,000,000	-	3,969	-	15,014,000
-	-	3,434,114	-	6,724,000
-	-	134,445	-	259,000
-	-	482,525	-	938,000
129,021	3,797	9,516	198,025	1,454,000
6,129,022	3,799	4,126,749	207,694	29,440,800
19,389,725	1,684,612	8,466,713	8,618,699	95,642,800

7 競馬競輪事業益金充前一覧表

(単位 千円)

年 度		自昭和24年度 至令和4年度 累計(決算)	令和5年度	令和6年度	計
区 分	金				
益		149,691,522	875,253	880,000	151,446,775
充 当 内 訳	総 務 費	16,665,257	-	-	16,665,257
	市 民 文 化 費	2,600,000	-	-	2,600,000
	こ ども 未 来 費	150,000	30,000	30,000	210,000
	健 康 福 祉 費	13,852,820	-	-	13,852,820
	環 境 費	8,441,210	-	-	8,441,210
	経 済 労 働 費	1,000,300	-	-	1,000,300
	建 設 緑 政 費	1,605,811	-	-	1,605,811
	ま ち づ くり 費	6,749,830	-	-	6,749,830
	消 防 費	326,000	-	-	326,000
	教 育 費	84,459,120	845,253	850,000	86,154,373
	諸 支 出 金	11,133,153	-	-	11,133,153
	(うち下水道事業)	(9,139,723)	-	-	(9,139,723)
	そ の 他	2,708,021	-	-	2,708,021

競馬競輪事業益金充当事業

(単位 千円)

事業名	金額
子ども・若者応援基金積立金	30,000
義務教育施設整備事業	850,000

※うち 700,000千円は、競馬事業

180,000千円は、競輪事業

