

令和7年度 川崎市予算案について

(参考・計数資料 編)

令和7年2月

| | | |
|----|------------|------|
| 14 | 各会計歳出予算集計表 | P.41 |
|----|------------|------|

| | | |
|----|--------------|------|
| 15 | 一般会計歳入予算(款別) | P.42 |
|----|--------------|------|

| | | |
|----|--------------|------|
| 16 | 一般会計歳出予算(款別) | P.44 |
|----|--------------|------|

| | | |
|----|---------------|------|
| 17 | 一般会計自主依存財源別予算 | P.45 |
|----|---------------|------|

| | | |
|----|-------------|------|
| 18 | 一般会計歳出性質別予算 | P.47 |
|----|-------------|------|

| | | |
|----|----------|------|
| 19 | 一般会計市税予算 | P.49 |
|----|----------|------|

| | | |
|----|--------------|------|
| 20 | 市債の状況 (一般会計) | P.51 |
|----|--------------|------|

| | | |
|----|-------------|------|
| 21 | 市債の状況 (全会計) | P.52 |
|----|-------------|------|

| | | |
|----|---------|------|
| 22 | 基金残高の状況 | P.53 |
|----|---------|------|

| | | |
|----|----------------------------|------|
| 23 | 市民1人あたりの予算の 使いみち (一般会計) | P.56 |
|----|----------------------------|------|

| | | |
|----|-------------|------|
| 24 | 令和7年度予算編成方針 | P.58 |
|----|-------------|------|

| | | |
|----|--------------------------|------|
| 25 | 「今後の財政運営の基本的な 考え方」 抜粋 | P.60 |
|----|--------------------------|------|

計数資料 編

14 各会計歳出予算集計表

(単位:千円・%)

| 会計別 | | 令和7年度 | | 令和6年度 | | 増減 | |
|------|----------------|---------------|-------|---------------|-------|-------------|--------|
| | | 予算額 | 構成比 | 予算額 | 構成比 | 増減額 | 増減率 |
| 一般会計 | | 892,749,880 | 54.6 | 871,233,696 | 54.8 | 21,516,184 | 2.5 |
| 特別会計 | 競輪事業 | 39,455,210 | 2.4 | 31,396,681 | 2.0 | 8,058,529 | 25.7 |
| | 卸売市場事業 | 1,701,344 | 0.1 | 1,609,916 | 0.1 | 91,428 | 5.7 |
| | 国民健康保険事業 | 122,480,197 | 7.5 | 125,191,857 | 7.9 | △ 2,711,660 | △ 2.2 |
| | 母子父子寡婦福祉資金貸付事業 | 215,980 | 0.0 | 198,929 | 0.0 | 17,051 | 8.6 |
| | 後期高齢者医療事業 | 22,610,768 | 1.4 | 21,840,643 | 1.4 | 770,125 | 3.5 |
| | 公害健康被害補償事業 | 68,869 | 0.0 | 70,370 | 0.0 | △ 1,501 | △ 2.1 |
| | 介護保険事業 | 117,402,071 | 7.2 | 113,004,094 | 7.1 | 4,397,977 | 3.9 |
| | 港湾整備事業 | 7,404,808 | 0.5 | 8,254,137 | 0.5 | △ 849,329 | △ 10.3 |
| | 勤労者福祉共済事業 | 114,962 | 0.0 | 112,735 | 0.0 | 2,227 | 2.0 |
| | 墓地整備事業 | 322,429 | 0.0 | 435,147 | 0.0 | △ 112,718 | △ 25.9 |
| | 生田緑地ゴルフ場事業 | 431,917 | 0.0 | 456,664 | 0.0 | △ 24,747 | △ 5.4 |
| | 公共用地先行取得等事業 | 1,320,396 | 0.1 | 1,323,302 | 0.1 | △ 2,906 | △ 0.2 |
| | 公債管理 | 192,947,253 | 11.8 | 185,101,424 | 11.6 | 7,845,829 | 4.2 |
| | 小計 | 506,476,204 | 31.0 | 488,995,899 | 30.7 | 17,480,305 | 3.6 |
| 企業会計 | 病院事業 | 55,674,136 | 3.4 | 50,602,514 | 3.2 | 5,071,622 | 10.0 |
| | 下水道事業 | 102,072,280 | 6.2 | 101,103,584 | 6.4 | 968,696 | 1.0 |
| | 水道事業 | 52,002,908 | 3.2 | 54,053,942 | 3.4 | △ 2,051,034 | △ 3.8 |
| | 工業用水道事業 | 10,748,056 | 0.7 | 11,596,326 | 0.7 | △ 848,270 | △ 7.3 |
| | 自動車運送事業 | 15,004,583 | 0.9 | 12,783,292 | 0.8 | 2,221,291 | 17.4 |
| | 小計 | 235,501,963 | 14.4 | 230,139,658 | 14.5 | 5,362,305 | 2.3 |
| 合計 | | 1,634,728,047 | 100.0 | 1,590,369,253 | 100.0 | 44,358,794 | 2.8 |

15 一般会計歳入予算(款別) ①

(単位:千円・%)

| 款 | 令和7年度 | | 令和6年度 | | 増減 | |
|---------------|-------------|------|-------------|------|--------------|--------|
| | 予算額 | 構成比 | 予算額 | 構成比 | 増減額 | 増減率 |
| 1 市税 | 404,756,733 | 45.3 | 385,447,057 | 44.3 | 19,309,676 | 5.0 |
| 2 地方譲与税 | 2,927,273 | 0.3 | 3,086,608 | 0.4 | △ 159,335 | △ 5.2 |
| 3 利子割交付金 | 207,761 | 0.0 | 90,781 | 0.0 | 116,980 | 128.9 |
| 4 配当割交付金 | 2,792,393 | 0.3 | 2,897,162 | 0.3 | △ 104,769 | △ 3.6 |
| 5 株式等譲渡所得割交付金 | 2,118,598 | 0.2 | 2,961,658 | 0.3 | △ 843,060 | △ 28.5 |
| 6 分離課税所得割交付金 | 420,440 | 0.1 | 409,423 | 0.1 | 11,017 | 2.7 |
| 7 法人事業税交付金 | 3,808,408 | 0.4 | 3,602,721 | 0.4 | 205,687 | 5.7 |
| 8 地方消費税交付金 | 36,468,834 | 4.1 | 35,311,446 | 4.1 | 1,157,388 | 3.3 |
| 9 ゴルフ場利用税交付金 | 34,665 | 0.0 | 33,159 | 0.0 | 1,506 | 4.5 |
| 10 環境性能割交付金 | 1,194,556 | 0.1 | 1,065,000 | 0.1 | 129,556 | 12.2 |
| 11 軽油引取税交付金 | 3,836,592 | 0.4 | 3,711,305 | 0.4 | 125,287 | 3.4 |
| 12 地方特例交付金 | 1,538,763 | 0.2 | 11,791,654 | 1.3 | △ 10,252,891 | △ 87.0 |
| 13 地方交付税 | 406,962 | 0.1 | 400,948 | 0.1 | 6,014 | 1.5 |

15 一般会計歳入予算(款別) ②

(単位:千円・%)

| 款 | 令和7年度 | | 令和6年度 | | 増減 | |
|----------------|-------------|-------|-------------|-------|-------------|--------|
| | 予算額 | 構成比 | 予算額 | 構成比 | 増減額 | 増減率 |
| 14 交通安全対策特別交付金 | 317,654 | 0.0 | 322,245 | 0.1 | △ 4,591 | △ 1.4 |
| 15 分担金及び負担金 | 8,639,574 | 1.0 | 8,576,708 | 1.0 | 62,866 | 0.7 |
| 16 使用料及び手数料 | 16,627,363 | 1.9 | 16,807,786 | 1.9 | △ 180,423 | △ 1.1 |
| 17 国庫支出金 | 174,970,585 | 19.6 | 156,508,800 | 17.9 | 18,461,785 | 11.8 |
| 18 県支出金 | 45,083,905 | 5.1 | 42,322,066 | 4.8 | 2,761,839 | 6.5 |
| 19 財産収入 | 10,974,971 | 1.2 | 10,122,628 | 1.2 | 852,343 | 8.4 |
| 20 寄附金 | 4,024,922 | 0.4 | 2,097,951 | 0.2 | 1,926,971 | 91.9 |
| 21 繰入金 | 80,997,425 | 9.1 | 85,595,086 | 9.8 | △ 4,597,661 | △ 5.4 |
| 22 繰越金 | 100,000 | 0.0 | 100,000 | 0.0 | — | — |
| 23 諸収入 | 33,092,503 | 3.7 | 33,748,504 | 3.9 | △ 656,001 | △ 1.9 |
| 24 市債 | 57,409,000 | 6.5 | 64,223,000 | 7.4 | △ 6,814,000 | △ 10.6 |
| 歳入合計 | 892,749,880 | 100.0 | 871,233,696 | 100.0 | 21,516,184 | 2.5 |

16 一般会計歳出予算(款別)

(単位:千円・%)

| 款 | 令和7年度 | | 令和6年度 | | 比較 | | 令和7年度の財源内訳 | |
|-----------|-------------|-------|-------------|-------|-------------|--------|-------------|-------------|
| | 予算額 | 構成比 | 予算額 | 構成比 | 増△減額 | 増△減率 | 特定財源 | 一般財源 |
| 1 議会費 | 1,677,416 | 0.2 | 1,728,943 | 0.2 | △ 51,527 | △ 3.0 | 64 | 1,677,352 |
| 2 総務費 | 62,885,840 | 7.0 | 57,755,891 | 6.6 | 5,129,949 | 8.9 | 12,092,187 | 50,793,653 |
| 3 市民文化費 | 9,196,656 | 1.0 | 8,491,702 | 1.0 | 704,954 | 8.3 | 1,301,884 | 7,894,772 |
| 4 こども未来費 | 156,496,283 | 17.5 | 142,477,710 | 16.3 | 14,018,573 | 9.8 | 93,049,522 | 63,446,761 |
| 5 健康福祉費 | 183,326,548 | 20.5 | 173,593,481 | 19.9 | 9,733,067 | 5.6 | 99,446,024 | 83,880,524 |
| 6 環境費 | 23,151,865 | 2.6 | 23,275,215 | 2.7 | △ 123,350 | △ 0.5 | 8,891,092 | 14,260,773 |
| 7 経済労働費 | 24,190,033 | 2.7 | 24,979,480 | 2.9 | △ 789,447 | △ 3.2 | 20,852,333 | 3,337,700 |
| 8 建設緑政費 | 30,760,049 | 3.5 | 35,711,609 | 4.1 | △ 4,951,560 | △ 13.9 | 22,997,968 | 7,762,081 |
| 9 港湾費 | 8,847,885 | 1.0 | 10,090,858 | 1.2 | △ 1,242,973 | △ 12.3 | 8,674,179 | 173,706 |
| 10 まちづくり費 | 23,836,668 | 2.7 | 23,795,329 | 2.7 | 41,339 | 0.2 | 20,241,895 | 3,594,773 |
| 11 区役所費 | 19,579,984 | 2.2 | 19,329,170 | 2.2 | 250,814 | 1.3 | 6,263,901 | 13,316,083 |
| 12 消防費 | 19,400,262 | 2.2 | 18,236,324 | 2.1 | 1,163,938 | 6.4 | 2,166,612 | 17,233,650 |
| 13 教育費 | 130,246,844 | 14.6 | 133,477,611 | 15.3 | △ 3,230,767 | △ 2.4 | 40,232,678 | 90,014,166 |
| 14 公債費 | 74,880,060 | 8.4 | 76,457,546 | 8.8 | △ 1,577,486 | △ 2.1 | 2,952,373 | 71,927,687 |
| 15 諸支出金 | 123,573,487 | 13.8 | 121,132,827 | 13.9 | 2,440,660 | 2.0 | 7,445,009 | 116,128,478 |
| 16 予備費 | 700,000 | 0.1 | 700,000 | 0.1 | - | - | - | 700,000 |
| 歳出合計 | 892,749,880 | 100.0 | 871,233,696 | 100.0 | 21,516,184 | 2.5 | 346,607,721 | 546,142,159 |

17 一般会計自主依存財源別予算 ①

(単位:千円・%)

| 区分 | | 令和7年度 | | 令和6年度 | | 増減 | |
|------|----------|-------------|------|-------------|------|-------------|-------|
| | | 予算額 | 構成比 | 予算額 | 構成比 | 増減額 | 増減率 |
| 自主財源 | 市税 | 404,756,733 | 45.3 | 385,447,057 | 44.3 | 19,309,676 | 5.0 |
| | 分担金及び負担金 | 8,639,574 | 1.0 | 8,576,708 | 1.0 | 62,866 | 0.7 |
| | 使用料及び手数料 | 16,627,363 | 1.9 | 16,807,786 | 1.9 | △ 180,423 | △ 1.1 |
| | 財産収入 | 10,974,971 | 1.2 | 10,122,628 | 1.2 | 852,343 | 8.4 |
| | 寄附金 | 4,024,922 | 0.4 | 2,097,951 | 0.2 | 1,926,971 | 91.9 |
| | 繰入金 | 80,997,425 | 9.1 | 85,595,086 | 9.8 | △ 4,597,661 | △ 5.4 |
| | 繰越金 | 100,000 | 0.0 | 100,000 | 0.0 | — | — |
| | 諸収入 | 33,092,503 | 3.7 | 33,748,504 | 3.9 | △ 656,001 | △ 1.9 |
| | 小計 | 559,213,491 | 62.6 | 542,495,720 | 62.3 | 16,717,771 | 3.1 |

17 一般会計自主依存財源別予算 ②

(単位:千円・%)

| 区分 | | 令和7年度 | | 令和6年度 | | 増減 | |
|------------------|-------------|-------------|-------------|-------------|-------------|--------------|--------|
| | | 予算額 | 構成比 | 予算額 | 構成比 | 増減額 | 増減率 |
| 依 存 財 源 | 地方譲与税 | 2,927,273 | 0.3 | 3,086,608 | 0.4 | △ 159,335 | △ 5.2 |
| | 利子割交付金 | 207,761 | 0.0 | 90,781 | 0.0 | 116,980 | 128.9 |
| | 配当割交付金 | 2,792,393 | 0.3 | 2,897,162 | 0.3 | △ 104,769 | △ 3.6 |
| | 株式等譲渡所得割交付金 | 2,118,598 | 0.2 | 2,961,658 | 0.3 | △ 843,060 | △ 28.5 |
| | 分離課税所得割交付金 | 420,440 | 0.1 | 409,423 | 0.1 | 11,017 | 2.7 |
| | 法人事業税交付金 | 3,808,408 | 0.4 | 3,602,721 | 0.4 | 205,687 | 5.7 |
| | 地方消費税交付金 | 36,468,834 | 4.1 | 35,311,446 | 4.1 | 1,157,388 | 3.3 |
| | ゴルフ場利用税交付金 | 34,665 | 0.0 | 33,159 | 0.0 | 1,506 | 4.5 |
| | 環境性能割交付金 | 1,194,556 | 0.1 | 1,065,000 | 0.1 | 129,556 | 12.2 |
| | 軽油引取税交付金 | 3,836,592 | 0.4 | 3,711,305 | 0.4 | 125,287 | 3.4 |
| | 地方特例交付金 | 1,538,763 | 0.2 | 11,791,654 | 1.3 | △ 10,252,891 | △ 87.0 |
| | 地方交付税 | 406,962 | 0.1 | 400,948 | 0.1 | 6,014 | 1.5 |
| | 交通安全対策特別交付金 | 317,654 | 0.0 | 322,245 | 0.1 | △ 4,591 | △ 1.4 |
| | 国庫支出金 | 174,970,585 | 19.6 | 156,508,800 | 17.9 | 18,461,785 | 11.8 |
| | 県支出金 | 45,083,905 | 5.1 | 42,322,066 | 4.8 | 2,761,839 | 6.5 |
| 市債 | 57,409,000 | 6.5 | 64,223,000 | 7.4 | △ 6,814,000 | △ 10.6 | |
| 小計 | 333,536,389 | 37.4 | 328,737,976 | 37.7 | 4,798,413 | 1.5 | |
| 合計 | 892,749,880 | 100.0 | 871,233,696 | 100.0 | 21,516,184 | 2.5 | |

18 一般会計歳出性質別予算 ①

(単位:千円・%)

| 区分 | | 令和7年度 | | 令和6年度 | | 増減 | |
|-------|---------|-------------|------|-------------|------|--------------|--------|
| | | 予算額 | 構成比 | 予算額 | 構成比 | 増減額 | 増減率 |
| 義務的経費 | 人件費 | 168,022,471 | 18.8 | 164,562,948 | 18.9 | 3,459,523 | 2.1 |
| | 一般職給与費 | 123,601,826 | 13.8 | 119,015,947 | 13.7 | 4,585,879 | 3.9 |
| | 扶助費 | 257,066,774 | 28.8 | 238,290,122 | 27.3 | 18,776,652 | 7.9 |
| | 公債費 | 141,851,719 | 15.9 | 75,976,229 | 8.7 | 65,875,490 | 86.7 |
| | 小計 | 566,940,964 | 63.5 | 478,829,299 | 54.9 | 88,111,665 | 18.4 |
| 投資的経費 | 普通建設事業費 | 86,041,667 | 9.6 | 99,953,718 | 11.5 | △ 13,912,051 | △ 13.9 |
| | 補助事業費 | 28,500,522 | 3.2 | 34,734,750 | 4.0 | △ 6,234,228 | △ 17.9 |
| | 単独事業 | 57,541,145 | 6.4 | 65,218,968 | 7.5 | △ 7,677,823 | △ 11.8 |
| | 災害復旧事業費 | — | — | — | — | — | — |
| | 失業対策事業費 | — | — | — | — | — | — |
| | 小計 | 86,041,667 | 9.6 | 99,953,718 | 11.5 | △ 13,912,051 | △ 13.9 |

18 一般会計歳出性質別予算 ②

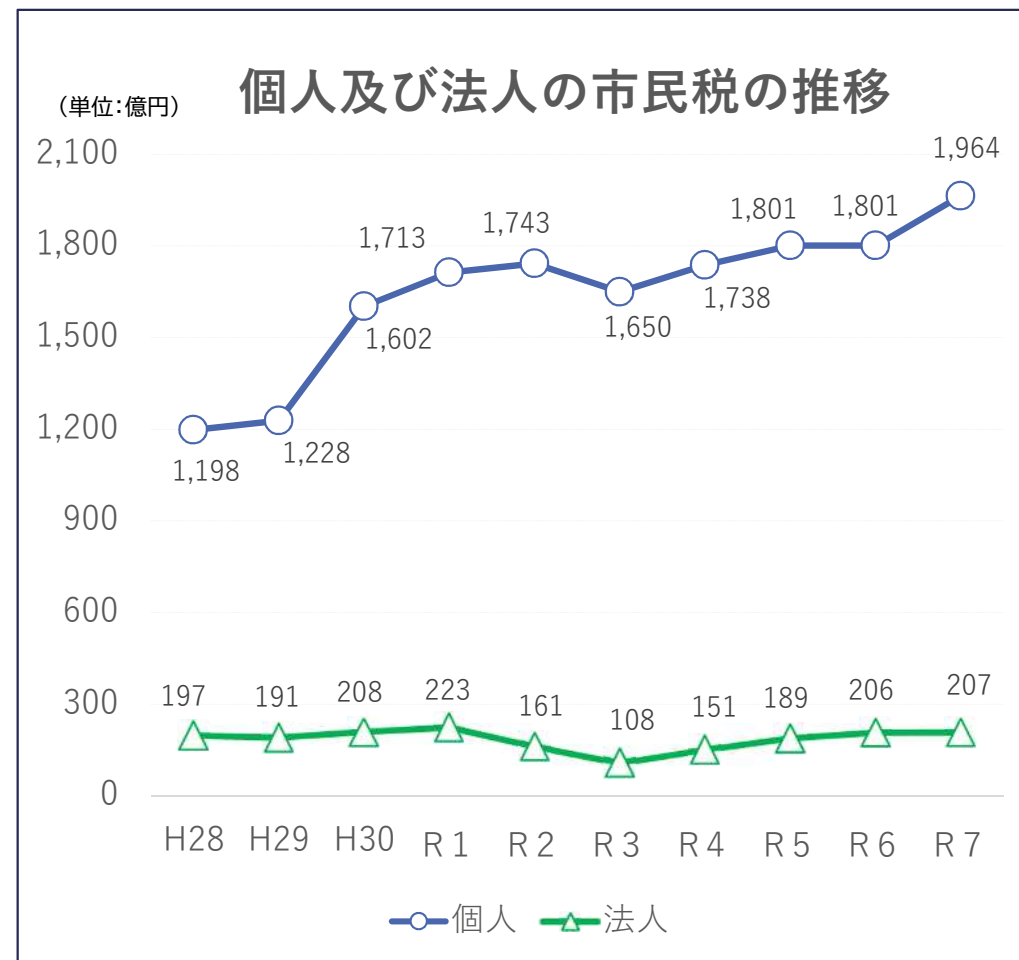
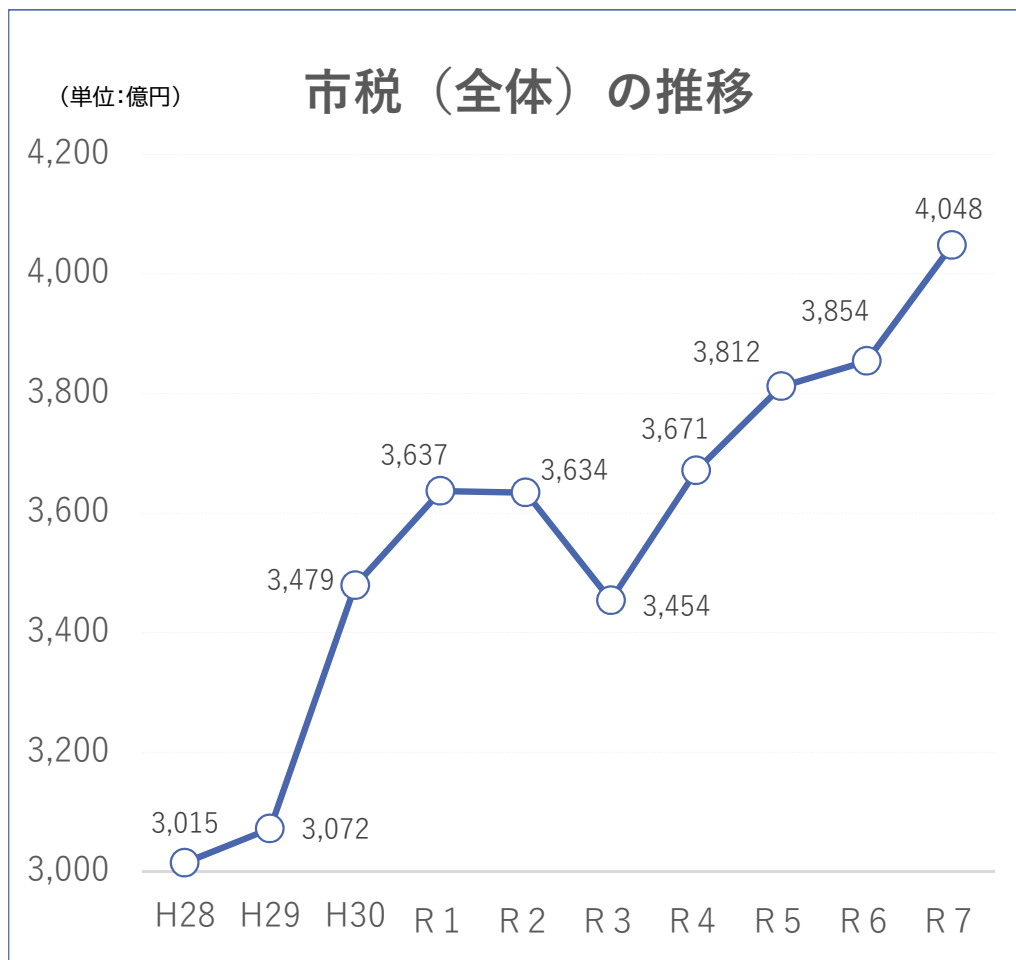
(単位:千円・%)

| 区分 | | 令和7年度 | | 令和6年度 | | 増減 | |
|-----------------------|---------|-------------|-------|-------------|-------|--------------|--------|
| | | 予算額 | 構成比 | 予算額 | 構成比 | 増減額 | 増減率 |
| その他の経費 | 物件費 | 110,120,144 | 12.3 | 102,935,600 | 11.8 | 7,184,544 | 7.0 |
| | 維持補修費 | 9,049,840 | 1.0 | 8,565,387 | 1.0 | 484,453 | 5.7 |
| | 補助費等 | 51,133,553 | 5.7 | 111,797,086 | 12.8 | △ 60,663,533 | △ 54.3 |
| | 積立金 | 3,172,404 | 0.4 | 2,334,561 | 0.3 | 837,843 | 35.9 |
| | 投資及び出資金 | 2,328,539 | 0.3 | 2,198,986 | 0.3 | 129,553 | 5.9 |
| | 貸付金 | 19,582,382 | 2.2 | 19,540,731 | 2.2 | 41,651 | 0.2 |
| | 繰出金 | 44,380,387 | 5.0 | 45,078,328 | 5.2 | △ 697,941 | △ 1.5 |
| | 小計 | 239,767,249 | 26.9 | 292,450,679 | 33.6 | △ 52,683,430 | △ 18.0 |
| 合計 | | 892,749,880 | 100.0 | 871,233,696 | 100.0 | 21,516,184 | 2.5 |
| 市税予算額 | | 404,756,733 | 45.3 | 385,447,057 | 44.3 | 19,309,676 | 5.0 |
| 市税予算額に対する 人件費比率(%) | | 41.5 | — | 42.7 | — | — | — |

19 一般会計市税予算 ①

(単位:千円・%)

| 款 | 令和7年度 | | 令和6年度 | | 増減 | |
|---------|-------------|-------|-------------|-------|------------|-------|
| | 予算額 | 構成比 | 予算額 | 構成比 | 増減額 | 増減率 |
| 市民税 | 217,099,383 | 53.6 | 200,750,594 | 52.0 | 16,348,789 | 8.1 |
| 個人 | 196,408,112 | 48.5 | 180,136,543 | 46.7 | 16,271,569 | 9.0 |
| 法人 | 20,691,271 | 5.1 | 20,614,051 | 5.3 | 77,220 | 0.4 |
| 固定資産税 | 137,948,536 | 34.1 | 135,578,149 | 35.2 | 2,370,387 | 1.7 |
| 軽自動車税 | 1,088,672 | 0.3 | 1,045,297 | 0.3 | 43,375 | 4.1 |
| 市たばこ税 | 9,650,253 | 2.4 | 9,902,209 | 2.6 | △ 251,956 | △ 2.5 |
| 特別土地保有税 | 2 | 0.0 | 2 | 0.0 | — | — |
| 入湯税 | 101,280 | 0.0 | 68,440 | 0.0 | 32,840 | 48.0 |
| 事業所税 | 9,482,817 | 2.3 | 9,250,443 | 2.4 | 232,374 | 2.5 |
| 都市計画税 | 29,385,790 | 7.3 | 28,851,923 | 7.5 | 533,867 | 1.9 |
| 合計 | 404,756,733 | 100.0 | 385,447,057 | 100.0 | 19,309,676 | 5.0 |



20 市債の状況（一般会計）

(単位:億円、%)

| | 令和4年度 | | 令和5年度 | | 令和6年度 | | 令和7年度 | |
|-----------------------|-----------|-------|-----------|--------|-----------|-------|-----------|--------|
| | | 対前年度比 | | 対前年度比 | | 対前年度比 | | 対前年度比 |
| (当初予算ベース) 公債費 | 730 | 2.5 | 740 | 1.4 | 765 | 3.4 | 749 | △ 2.1 |
| (当初予算ベース) 市債発行額 | 931 | 27.0 | 657 | △ 29.4 | 642 | △ 2.3 | 574 | △ 10.6 |
| (当初予算ベース) 市債依存度 | 10.6 | — | 7.6 | — | 7.4 | — | 6.4 | — |
| 市債残高 | 決算額 | | 決算額 | | 見込額 | | 見込額 | |
| | 10,580 | 2.1 | 10,932 | 3.3 | 11,555 | 5.7 | 11,694 | 1.2 |
| 市民一人あたり | (547,309) | | (574,777) | | (619,714) | | (634,990) | |
| | 687,614円 | — | 709,091円 | — | 746,321円 | — | 753,629円 | — |
| 市債残高 (減債基金積立金分を控除) | 決算額 | | 決算額 | | 見込額 | | 見込額 | |
| | 8,018 | △ 0.5 | 8,166 | 1.8 | 8,605 | 5.4 | 8,542 | △ 0.7 |
| 市民一人あたり | (426,620) | | (444,287) | | (487,556) | | (482,456) | |
| | 521,099円 | — | 529,686円 | — | 555,771円 | — | 550,521円 | — |

※ 市民一人あたり市債残高算出の際の人口は、年度当初4月1日現在、令和7年度は令和7年1月1日現在の推計人口(1,551,662人)による。

※ 市民一人あたりの上段()内は、減収補てん債、臨時税収補てん債、臨時財政対策債、減収補てん債(特例分)及び退職手当債を除いた数値

21 市債の状況（全会計）

（単位：億円、％）

| | 令和4年度 | | 令和5年度 | | 令和6年度 | | 令和7年度 | |
|-----------------------|----------|-------|----------|--------|------------|-------|------------|-------|
| | | 対前年度比 | | 対前年度比 | | 対前年度比 | | 対前年度比 |
| （当初予算ベース） 市債発行額 | 1,570 | 5.6 | 1,316 | △ 16.2 | 1,334 | 1.4 | 1,323 | △ 0.8 |
| 市債残高 | 決算額 | 1.0 | 決算額 | 2.3 | 見込額 | 4.9 | 見込額 | 1.2 |
| | 14,752 | | 15,095 | | 15,833 | | 16,025 | |
| 市民一人あたり | 958,746円 | — | 979,144円 | — | 1,022,652円 | — | 1,032,796円 | — |
| 市債残高 （減債基金積立金分を控除） | 決算額 | △ 0.9 | 決算額 | 0.7 | 見込額 | 4.3 | 見込額 | 0.1 |
| | 12,112 | | 12,193 | | 12,711 | | 12,724 | |
| 市民一人あたり | 787,136円 | — | 790,903円 | — | 820,982円 | — | 820,038円 | — |

※ 市民一人あたり市債残高算出の際の人口は、年度当初4月1日現在、令和7年度は令和7年1月1日現在の推計人口(1,551,662人)による。

22 基金残高の状況 ①

(単位:千円)

| 基金名称 | 使途・目的 | 令和7年度末 残高見込 | 令和6年度末 残高見込 |
|-----------------------|-----------------------|----------------|----------------|
| 災害救助基金 | 災害救助法に基づく救助 | 1,098,956 | 1,053,616 |
| 財政調整基金 | 財政の健全な運営 | 3,539,805 | 3,711,777 |
| 減債基金 | 市債の償還 | 331,882,557 | 314,101,514 |
| 国際交流基金 | 国際交流事業 | 121,052 | 120,852 |
| 文化振興基金 | 文化振興事業 | 526,153 | 533,998 |
| 川崎市藤子・F・不二雄ミュージアム事業基金 | 藤子・F・不二雄ミュージアム事業 | 571,333 | 556,902 |
| スポーツ振興基金 | スポーツ振興事業 | 100,401 | 100,401 |
| 勤労者福祉共済事業基金 | 勤労者福祉共済事業 | 68,138 | 72,937 |
| 競輪施設等整備事業基金 | 競輪施設等の整備事業 | 2,042,749 | 2,449,917 |
| 競輪事業運営基金 | 競輪事業の円滑な運営 | 1,000,394 | 893,249 |
| 地域環境保全基金 | 地域環境保全に関する知識の普及等を図る事業 | 400,000 | 400,000 |
| 資源再生化基金 | 資源再生化事業 | 1,038,489 | 1,038,489 |
| 公害健康被害補償事業基金 | 公害健康被害者の健康回復促進事業 | 141,001 | 157,271 |

22 基金残高の状況 ②

(単位:千円)

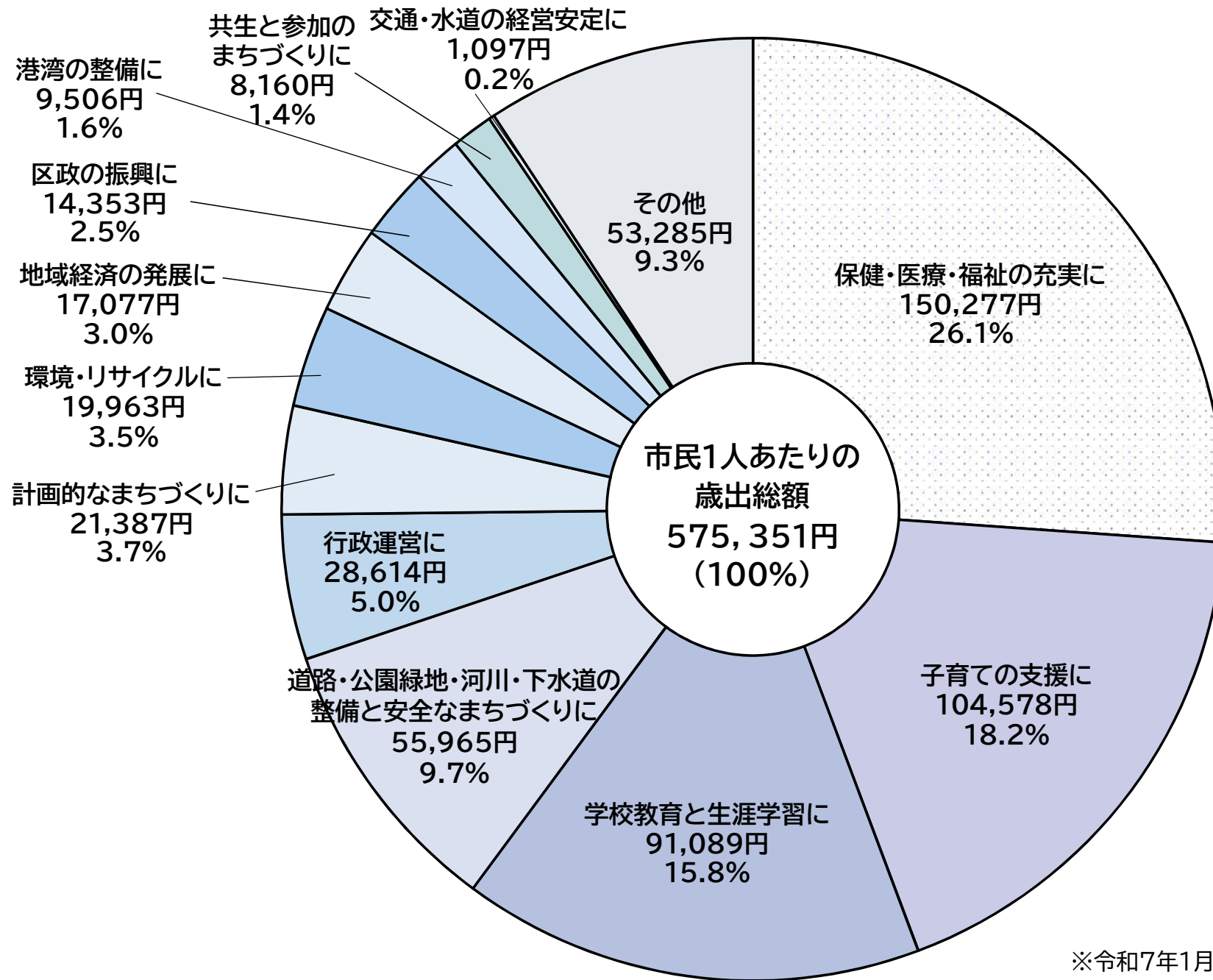
| 基金名称 | 用途・目的 | 令和7年度末 残高見込 | 令和6年度末 残高見込 |
|----------------------|--------------------------|----------------|----------------|
| 民間社会福祉事業従事者福利厚生等事業基金 | 民間社会福祉事業従事者の福利厚生事業及び研修事業 | 67,000 | 67,000 |
| 心身障害者福祉事業基金 | 心身障害者の総合福祉事業 | 513,505 | 513,505 |
| 長寿社会福祉振興基金 | 地域福祉事業 | 1,001,695 | 1,023,255 |
| 介護保険給付費準備基金 | 介護保険事業の保険給付等 | 3,049,442 | 4,775,145 |
| 大規模災害被災者等支援基金 | 大規模災害の被災者等の支援事業 | 17,463 | 57,053 |
| 動物愛護基金 | 動物愛護事業 | 205,391 | 186,147 |
| 国民健康保険財政調整基金 | 国民健康保険事業の財政の健全な運営 | 510,398 | 779,574 |
| 災害遺児等援護事業基金 | 災害遺児等援護事業 | 251,356 | 249,356 |
| 子ども・若者応援基金 | 頑張る子ども・若者を応援する事業 | 321,442 | 323,785 |
| 都市整備事業基金 | 都市計画事業及び都市施設の整備事業 | 6,279,607 | 4,452,803 |
| 鉄道整備事業基金 | 鉄道整備事業及び駅改良等 | 8,816,009 | 8,746,040 |
| 市営住宅等敷金基金 | 市営住宅等の敷金の返還 | 914,962 | 907,871 |

22 基金残高の状況 ③

(単位:千円)

| 基金名称 | 用途・目的 | 令和7年度末 残高見込 | 令和6年度末 残高見込 |
|--------------|-------------|----------------|----------------|
| 市営住宅等修繕基金 | 市営住宅等の修繕 | 1,032,315 | 998,093 |
| 緑化基金 | 都市緑化推進事業 | 1,068,191 | 1,120,433 |
| 等々力陸上競技場整備基金 | 等々力陸上競技場整備 | 149,632 | 118,682 |
| 墓地整備事業基金 | 墓地整備事業 | 830,491 | 810,204 |
| 港湾整備事業基金 | 港湾整備事業 | 5,358,043 | 8,557,737 |
| 奨学事業基金 | 奨学事業 | 39,710 | 39,710 |
| 学校給食運営基金 | 学校給食の安定的な運営 | 62,030 | 37,682 |
| 土地開発基金 | 公共用地先行取得等事業 | 1,224,033 | 1,045,120 |
| 合 計 | | 374,243,743 | 360,000,118 |

23 市民1人あたりの予算の使いみち（一般会計）①



※令和7年1月1日現在の推計人口による。

23 市民1人あたりの予算の使いみち（一般会計）②

（単位：千円・％）

| 区分 | 令和7年度 | | | 令和6年度 | | |
|-----------------------------|---------------------------|--------------|-------|---------------------------|--------------|-------|
| | 千円 | 市民1人あたり 円 | 構成比 | 千円 | 市民1人あたり 円 | 構成比 |
| 保健・医療・福祉の充実に | 233,179,721 | 150,277 | 26.1 | 224,487,637 | 145,233 | 25.8 |
| 子育ての支援に | 162,270,172 | 104,578 | 18.2 | 148,321,085 | 95,957 | 17.0 |
| 学校教育と生涯学習に | 141,338,587 | 91,089 | 15.8 | 142,841,246 | 92,411 | 16.4 |
| 道路・公園緑地・河川・下水道の整備と安全なまちづくりに | 86,839,229 | 55,965 | 9.7 | 90,127,612 | 58,308 | 10.3 |
| 行政運営に | 44,399,193 | 28,614 | 5.0 | 38,799,987 | 25,102 | 4.5 |
| 計画的なまちづくりに | 33,185,179 | 21,387 | 3.7 | 32,997,685 | 21,348 | 3.8 |
| 環境・リサイクルに | 30,976,167 | 19,963 | 3.5 | 31,871,586 | 20,619 | 3.7 |
| 地域経済の発展に | 26,498,258 | 17,077 | 3.0 | 27,258,301 | 17,635 | 3.1 |
| 区政の振興に | 22,271,287 | 14,353 | 2.5 | 22,127,699 | 14,316 | 2.5 |
| 港湾の整備に | 14,749,408 | 9,506 | 1.6 | 15,858,097 | 10,259 | 1.8 |
| 共生と参加のまちづくりに | 12,660,630 | 8,160 | 1.4 | 11,818,896 | 7,646 | 1.4 |
| 交通・水道の経営安定に | 1,701,270 | 1,097 | 0.2 | 1,863,720 | 1,206 | 0.2 |
| その他 | 82,680,779 | 53,285 | 9.3 | 82,860,145 | 53,606 | 9.5 |
| 合計 | 892,749,880 | 575,351 | 100.0 | 871,233,696 | 563,646 | 100.0 |
| 人口 | (R7.1.1現在推計人口) 1,551,662人 | | | (R6.1.1現在推計人口) 1,545,711人 | | |

令和7年度予算編成方針

1 経済状況と国の動向

月例経済報告によれば、我が国経済の基調判断は、「景気は、このところ足踏みもみられるが、緩やかに回復している。先行きについては、雇用・所得環境が改善する下で、各種政策の効果もあって、緩やかな回復が続くことが期待される。ただし、欧米における高い金利水準の継続や中国における不動産市場の停滞の継続に伴う影響など、海外景気の下振れが我が国の景気を下押しするリスクとなっている。また、物価上昇、中東地域をめぐる情勢、金融資本市場の変動等の影響に十分注意する必要がある。」とされている。

また、政府は「経済財政運営と改革の基本方針 2024」において、来以降に物価上昇を上回る賃金上昇が定着することを目指し、潜在成長率の引上げに取り組むため、「デフレ完全脱却のための総合経済対策」及びそれを具体化する令和5年度補正予算並びに令和6年度予算及び関連する施策を迅速かつ着実に執行するとしている。また、財政健全化の「旗」を下ろさず、2025年度の国・地方を合わせたプライマリーバランスの黒字化を目指し、経済再生と財政健全化を両立させる歩みをさらに前進させ、令和7年度予算については、持続的・構造的賃上げの実現、官民連携による投資の拡大、少子化対策・こども政策の抜本的強化を含めた新たなステージへの移行に向けた取組の加速など、重要政策課題に必要な予算措置を講ずるとしており、こうした国の動向について注視していく必要がある。

2 本市の財政状況と今後の見通し

令和5年度決算においては、市税収入は所得の増加による個人市民税の増や土地の負担調整措置などによる固定資産税の増などにより、2年連続で過去最高となった一方で、ふるさと納税の影響による減収も過去最大となった。歳出においては、扶助費が前年度より微増に留まったが、これは、主に子育て世帯への応援給付金事業費や新型コロナウイルス感染症対策に係る事業費が減となったことなどによるものであり、保育事業費や障害者（児）介護給付等事業費等の社会保障関連経費は、引き続き増加を続けている。

減債基金からの借人については、予算に対して市税が増収となったほか、庁舎・学校等の光熱費や、保育所の利用児童数が見込みを下回ったことなどにより、新規の借人は行わず、過去の借入金を10億円返済したものの、これまでの借入総額は517億円に達している。

こうした中、令和7年度においては、令和4年3月に改定した「収支フレーム」(資料1)では49億円の収支不足が見込まれており、さらに、歳出面では、物価高騰や賃上げ、国の制度変更などに臨機に対応する必要がある。歳入面では、ふるさと納税による減収の拡大や、新たに生じた行政需要に対する国の財政措置が十分ではないなど、厳しい財政環境が続くことが見込まれる。

3 予算編成の基本的な考え方

令和7年度予算については、厳しい財政環境を踏まえて、より一層の効率的な手法を採りながら、総合計画第3期実施計画に掲げる施策を着実に推進するとともに、社会経済環境の変化や少子化対策・こども施策など国の重要政策課題的確に対応する。また、市制100周年の取組を一過性のものとせず、「あたらしい川崎」の実現に向けた施策を推進するものとし、次の考え方に基づいて予算編成を進めるものとする。

(1) 第3期実施計画の効率的・効果的な推進

基本構想に掲げる「成長と成熟の調和による持続可能な最幸のまち かわさき」の実現をめざし、まちづくりの基本目標である「安心のふるさとづくり」、「力強い産業都市づくり」を進めるため、5つの基本政策に位置付けられる、第3期実施計画(令和4年度～令和7年度)の施策・事業の効率的・効果的な推進を図ることとする。

<5つの基本政策>

- 生命を守り生き生きと暮らすことができるまちづくり
- 子どもを安心して育てることのできるふるさとづくり
- 市民生活を豊かにする環境づくり
- 活力と魅力あふれる力強い都市づくり
- 誰もが生きがいを持てる市民自治の地域づくり

(2) 持続可能な行財政基盤の構築

「最幸のまち かわさき」を実現し、将来もそうあり続けるためには、厳しい社会経済状況においても、多様化する課題への的確な対応など、必要な施策・事業の着実な推進と、財政の健全化による持続可能な行財政基盤の構築の両立に向けた財政運営を進めることが必要である。

令和7年度予算編成においては、令和4年3月に改定した「今後の財政運営の基本的な考え方」と併せ、第3期実施計画、行財政改革第3期プログラム及び資産マネジメント第3期実施方針と整合を図りながら施策・事業の調整や重

点化を進めることとする。

さらに、限られた財源・人的資源を最大限活用するため、徹底した既存事業の見直しや、柔軟な組織運営などにも併せて積極的に取り組み、将来にわたり持続可能な行財政基盤を構築しながら、質の高い市民サービスの提供等を行うことにより、市民満足度の向上を図り、効率的・効果的かつ安定的な行財政運営を行っていくために必要な経営資源の確保等を行うこととする。

4 予算編成に際しての留意点

基本的な考え方を踏まえ、具体的に次の点に留意し、予算編成を進めるものとする。

(1) 主要施策の効果的な推進

総合計画に位置付けられる主要施策の効果的な推進に向けて、所要の予算措置を講じる。また、総合計画に掲げる施策・事務事業とSDGs達成に向けた取組を一体的に推進し、SDGs 未来都市としての取組を効果的に推進するため、必要な対応を図る。

(2) 施策・事業の重点化

限られた財源を効率的・効果的に配分するため、脱炭素化に向けた取組やデジタル化などの社会変容を見据え、将来の財政負担や、将来にわたるより良い市民サービスの安定的確保に向けた職員のワーク・ライフ・バランスの実現にも配慮しながら、様々なデータに基づき、多角的な視点から精緻な状況把握や課題分析を行い、施策の優先順位を明確化させるなど、徹底した施策・事業の重点化を進める。

(3) 区役所機能の強化

「区役所改革の基本方針」に掲げる「市民目線に立った行政サービスを総合的に提供する区役所」、「共に支え合う地域づくりを推進する区役所」、「多様な主体の参加と協働により地域の課題解決を図る区役所」という「めざすべき区役所像」の実現に向けた取組を進め、さらに市民自治を推進するため、所要の予算措置を講じる。

(4) 税源涵養に向けた取組の推進

川崎の優れたポテンシャルを活かし、臨海部における大規模な土地利用の転換への的確な対応、成長が見込まれる分野の産業の振興や、中小企業活性化条例に基づく施策の推進に取り組むとともに、拠点整備や交通結節機能強化など、民間活力を活かした安全・安心で利便性が高く魅力あふれるまちづくりを推進し、市内経済を活性化させ、人口減少社会を迎えても成長可能となるよう、税

源の充実につながる取組を積極的に進める。

(5) 財源の確保等に向けた取組の推進

令和5年度の市税収入率は、3年連続で過去最高となったが、さらなる収入率の向上に向けた債権確保策の強化、これまで以上の市有財産の有効活用、さらに、ふるさと納税制度の活用による事業を加速させるとともに、クラウドファンディング等の積極的な活用など各局の努力や新たな発想により財源確保の取組を推進する。併せて、管理運営コストの縮減及び受益と負担の適正化を進める。

(6) 効率的・効果的な事務事業執行の推進

事務事業の執行に当たっては、常に費用対効果等について検討を行う必要があり、市全体として最も効率的・効果的な手法を選択することとする。公共施設の整備・管理・運営においては、指定管理者制度やPPP・PFIなど民間活力の活用により事業の再構築などを行い、施策・事業の効率化を進める。また、資産マネジメントによる資産保有の最適化、施設の長寿命化を図る。

(7) 将来負担の抑制

市債については、過度な将来負担とならないよう、基礎的財政収支（プライマリーバランス）に留意するとともに、各局区においては款別公債費配分表（資料2）に示した債務残高を十分意識しながら活用する。

また、減債基金からの借入れについては、早期解消が必要であることを強く認識するとともに、借入額の圧縮が図られるよう、予算編成を進める。

(8) 国の制度変更等への的確な対応

国の予算編成や地方財政政策、税制改正などの動向を把握し、迅速かつ的確な対応を図る。

(抜粋 令和4年3月改定)

今後の財政運営の基本的な考え方

※

「最幸のまち かわさき」を実現し、将来もそうあり続けるためには、多様化する課題への的確な対応など、「必要な施策・事業の着実な推進」と、財政の健全化による「持続可能な行財政基盤の構築」の両立が必要であることから、次の基本的な考え方に基づく財政運営を進めます。(※「最幸」とは・・・川崎を幸せのあふれる「最も幸福なまち」にしていきたいという思いを込めて使用しています。)

1 効率的・効果的な事業執行の推進

公共施設の整備・管理・運営において、指定管理者制度やPPP・PFIなど民間活力の活用により事業の再構築などを行い、施策・事業の効率化を進めます。また、資産マネジメントによる資産保有の最適化、施設の長寿命化を図ります。

2 税源涵養に向けた取組の推進

川崎の優れたポテンシャルを活かし、臨海部における国際戦略拠点の形成や大規模な土地利用の転換による、成長が見込まれる分野の産業の振興や、中小企業活性化条例に基づく施策の推進に取り組むとともに、拠点整備や交通結節機能強化など、民間活力を活かした安全・安心で利便性の高いまちづくりを推進し、市内経済の活性化を通じて、税源の充実につながる取組を進めます。

3 財源確保に向けた取組の推進

受益者負担の適正化や負担の公平性の観点から、市税等の債権確保策を強化するとともに、受益者負担の原則に基づく使用料・手数料の設定を行います。また、庁舎等の余利地・余利床の貸付や広告事業など市有財産の有効活用に取り組み、財源の確保に努めます。

4 将来負担の抑制

市債を適切に活用しながらも、若い世代や子どもたちにとって過度な将来負担とならないように、中長期的にプライマリーバランス（基礎的財政収支：過去の債務に関する元利払いを除いた歳出と、市債発行などを除いた歳入との収支）の安定的な黒字の確保に努め、市債残高を適正に管理します。

また、減債基金（市債の償還財源を確保し、財政の健全な運営に資するための資金を積み立てることを目的に設置された基金）からの借入金についても、早期の返済に努めます。

5 「収支フレーム」に沿った財政運営

持続可能な行財政基盤の構築に向けて、指針となる「収支フレーム」に沿った財政運営を行います。(II-9「収支フレーム」参照)

6 財政運営の「取組目標」

当面の財政運営の取組目標を次のとおり定めるとともに、財政状況を的確に把握するための指標を設定します。

(1) 取組目標

① 早期の収支均衡

必要な市民サービスの着実な推進と持続可能な行財政基盤の両立に向けて、早期の収支均衡を目指し、令和8(2026)年度には、減債基金からの新規借入れを行うことなく収支均衡が図られるよう財政運営を行います。

② プライマリーバランスの安定的な黒字の確保

市債を適切に活用しながら、併せて市債残高を適正に管理し、中長期的にプライマリーバランスの安定的な黒字を確保します。

③ 減債基金借入金への早期の返済

減債基金借入金については、当面の措置として、将来の市債償還に支障を及ぼすことがない範囲で行っていますが、早期の解消が必要であることから、市民サービスの安定的な提供と、財政状況のバランスに配慮しながら、毎年度の予算編成や決算の中で、借入額の圧縮と早期の返済に努めます。

(2) 財政指標

持続可能な行財政基盤の構築に向けた取組状況や財政状況を的確に把握するための財政指標を、これまでの推移等も踏まえ、次のとおり設定します。(参考資料3「財政指標の推移」参照)

なお、財政指標については、その結果の分析・評価を行うことや、その内容を施策判断等に活用することが重要であるとともに、適宜、指標自体の見直しや新たに設定を行うことも必要であることから、今後も、その検討等を継続して行っていきます。

① 収支状況

各会計の単年度の収支が、赤字とならないように設定するもの

・**実質赤字比率**【普通会計】赤字とならないこと（R2(2020)決算 赤字となっていない）

25 「今後の財政運営の基本的な考え方」 抜粋②

- ・**連結実質赤字比率**【全会計】赤字とならないこと（R 2 (2020)決算 赤字となっていない）

② 財政構造の弾力性

- ・**経常収支比率**【普通会計】97%以下（R 2 (2020)決算 97.5%）

市税等の経常的な一般財源が、経常的な歳出にどの程度使われているかを表すもので、臨時的な歳出に使える歳入の余力・財政の弾力的な対応力を示すもの

- * 現状の財政構造においては、社会保障関連経費などの対人サービスが増加し、大きな割合を占めていることが特徴となっています。このため、率が高い状況が続いていますが、本市では、自立支援や就労支援などに取り組み、社会保障関連経費の増加ペースの低減に努めています。
- * 減債基金からの借入を行っていなかった平成 23(2011)年度(96.9%)程度の数値を、当面の目標として設定します。

- ・**市税収入に対する義務的経費の割合**【普通会計】100%以下（R 2 (2020)決算 116.4%）

義務的経費（人件費・扶助費・公債費）を、どの程度市税で賄えるかを表すもの

③ 将来負担

- ・**プライマリーバランス**

【一般会計】中長期的に安定的な黒字の確保（H17(2005)決算以降 黒字）

過去の債務に関わる元利払いを除いた歳出と、市債発行などを除いた歳入との収支を表すもの

- * プライマリーバランスが、一定の黒字幅を持って安定的に推移する場合には、市債残高の抑制や縮減につながります。

- ・**市民一人あたり市債残高**

【普通会計】指定都市平均以下（R 2 (2020)決算 531,306円、指定都市平均 653,597円）

将来の人口減少局面も見据えた公債費負担の推移を表すもの

- ・**実質公債費比率**【普通会計】18%未満（R 2 (2020)決算 8.2%）

将来負担すべき公債費、あるいはこれに準ずる経費の大きさを、標準的な税収入等を基準に表すもの

- ・**将来負担比率**【普通会計】400%未満（R 2 (2020)決算 122.0%）

市債残高や職員の退職手当など、将来負担すべき実質的な負債の大きさを、標準的

な税収入等を基準に表すもの

- ・**将来負担返済年数**【普通会計】中長期的に低減（R 2 (2020)決算 15.8年）

将来負担額から充当可能財源を控除した実質的な将来負担額が、将来負債の返済に充当可能な単年度収入の何年分に相当するかを表すもの

④ 企業会計等の経営健全化

- ・**基準外繰出金**【普通会計】縮減・規律の確保（R 2 (2020)決算 前年から縮減）

各会計の健全な財政運営を促す観点から、法令等に基づかない繰出金について、縮減等を図るために設定するもの

- ・**資金不足比率**

【企業会計】資金不足を生じないこと（R 2 (2020)決算 資金不足となっていない）

企業会計ごとの資金不足額の大きさを、事業規模を基準に表すもの

- ・**負債比率**【全会計・出資法人】中長期的に低減（R 2 (2020)決算 43.0%）

連結バランスシートにおいて、資産形成のために生じた負債合計の大きさを、資産合計を基準に表すもの

7 今後の予算計上（歳出）の考え方

今後の予算計上（歳出）にあたっては、次の考え方を基本的な姿勢として進めることとします。

(1) 計画的に進める大規模な投資的経費（新規分）

新規事業については、財政状況や事業ボリューム、事業効果等のバランスなどを勘案しながら、今後の計画策定作業や毎年度の予算編成の過程などにおいて、事業の熟度を踏まえて、事業着手時期などを検討し、計画的に進めていきます。

(2) 計画的に進める大規模な投資的経費（継続分）

これまで計画的に進めてきた継続的な事業については、事業進捗に応じた所要額を計上します。

(3) 基礎的な投資的経費

公共施設の維持補修や長寿命化の取組のほか、駅周辺のまちづくりなどのための基礎的な投資的経費については、経常的なものとして一定の枠の確保を図るとともに、効率的・

25 「今後の財政運営の基本的な考え方」 抜粋③

効果的な整備手法の活用を図ります。

(4) 一部の社会保障関連経費（投資的経費を含む）

社会保障関連経費については、引き続き増加が見込まれますが、自立支援の取組等により、極力増加ペースの低減を図りながら、所要額を計上します。

(5) 公債費（諸費を除く）

投資的経費の動向等を踏まえ、適切に市債を活用し、その償還に係る所要額を計上するとともに、併せてプライマリーバランスの安定的な黒字の確保に努めるなど、市債残高を適正に管理します。

(6) 管理的経費

庁用経費、施設管理的経費などの管理的経費については、所要額を計上するとともに、併せて効率的・効果的な事務事業の執行等による経費の抑制を図るほか、引き続き人件費の抑制に努めます。

(7) 政策的経費（一部の社会保障関連経費を除く）

直接、市民生活への影響がある事業等の政策的経費については、所期の目的を達成できるよう所要額を計上するとともに、併せて事業執行上の工夫や必要な見直し・重点化を進めることで、経費総額の調整を図ります。

8 行財政改革の取組

「総合計画」に掲げる施策・事業の着実な推進と財政の健全化による持続的な行財政基盤の構築の両立に向け、「収支フレーム」に沿った計画的な財政運営に寄与するため、切れ目のない行財政改革の取組を推進します。

「行財政改革第3期プログラム」の取組は、計画期間内の反映できるものについて「収支フレーム」に反映します。（各年度の改革の取組の効果を、翌年度予算に反映します。）

<「収支フレーム」に反映した改革の取組 一般会計分>

| | R4予算 (2022) | R5見込 (2023) | R6見込 (2024) | R7見込 (2025) | R8見込 (2026) |
|---------------------------|----------------|----------------|----------------|----------------|----------------|
| ①債権確保策の強化 | 3 | 3 | 3 | 3 | 3 |
| ②財産の有効活用 | 4 | 4 | 4 | 4 | 4 |
| ③組織の最適化(人件費の見直し) | 11 | 11 | 12 | 12 | 12 |
| ④その他(市役所内部改革や市民サービスの再構築等) | 7 | 8 | 8 | 8 | 8 |
| 合 計 | 25 | 26 | 27 | 27 | 27 |

※②・③・④については、次年度以降も効果が継続するものとして算定しています。

※R4(2022)は行財政改革第2期プログラムにおける効果額を計上し、R5(2023)以降は行財政改革第3期プログラムにおける目標値の効果額について反映可能なものを計上しています。

9 収支フレーム 【一般財源ベース】

「収支フレーム」は、持続可能な行財政基盤の構築に向けた指針であり、今後5年間は、この「収支フレーム」に沿った財政運営を行ってまいります。市民ニーズや社会経済状況など、本市を取り巻く環境変化等に的確に対応するため、実施計画の策定時などにおいて、必要な見直しを行うとともに、具体的な取組については、毎年度の予算において、適切に対応してまいります。

この「収支フレーム」は、令和4(2022)年度当初予算をベースに、「川崎市将来人口推計」や国の「中長期の経済財政に関する試算」等を基礎データとして活用し、「総合計画第3期実施計画」や「行財政改革第3期プログラム」の令和4(2022)年度以降の取組を反映して算定しています。

○川崎市総合計画第3期実施計画の策定に向けた将来人口推計（更新版）

| 10月1日現在 | R2 (2020) | R7 (2025) | R12 (2030) | R17 (2035) |
|-----------|--------------|--------------|---------------|---------------|
| 総数 | 1,538,300 | 1,582,200 | 1,605,300 | 1,605,000 |
| 0～14歳 | 189,600 | 184,500 | 178,800 | 178,100 |
| (うち0～4歳) | 64,100 | 64,000 | 64,800 | 64,600 |
| 15～64歳 | 1,037,200 | 1,060,000 | 1,056,700 | 1,017,500 |
| 65歳以上 | 311,500 | 337,700 | 369,700 | 409,500 |
| (うち75歳以上) | 160,300 | 200,300 | 217,100 | 223,500 |

※各人口は、端数処理を行っているため、合計が合わないことがあります。

○中長期の経済財政に関する試算【R3(2021)年7月・内閣府】

| 年度 | R2 (2020) | R3 (2021) | R4 (2022) | R5 (2023) | R6 (2024) | R7 (2025) | R8 (2026) | R9 (2027) | R10 (2028) | R11 (2029) | R12 (2030) |
|-----------------|--------------|--------------|--------------|--------------|--------------|--------------|--------------|--------------|---------------|---------------|---------------|
| ベースライン ケース | 名目成長率 | ▲3.9 | 3.1 | 2.5 | 2.0 | 1.8 | 1.6 | 1.4 | 1.2 | 1.1 | 1.1 |
| | 消費者物価 | ▲0.2 | 0.1 | 0.7 | 0.6 | 0.6 | 0.7 | 0.7 | 0.7 | 0.7 | 0.7 |
| (参考)成長実現 ケース | 名目成長率 | ▲3.9 | 3.1 | 2.5 | 3.6 | 3.7 | 3.7 | 3.4 | 3.4 | 3.4 | 3.3 |
| | 消費者物価 | ▲0.2 | 0.1 | 0.7 | 1.3 | 1.7 | 2.0 | 2.0 | 2.0 | 2.0 | 2.0 |

※収支フレームの歳入は、上記のベースラインケースを基本に算定していますが、参考に成長実現ケースも掲載しています。

25 「今後の財政運営の基本的な考え方」 抜粋④

【収支フレーム算定の前提条件】

令和4(2022)年度当初予算をベースに、歳入・歳出は次の条件で算定しています。

1 歳入

・市税等（市税・地方譲与税・県交付金）は、過去の推移や経済動向等を踏まえて算定しています。

2 歳出

原則として、令和4(2022)年度予算で実施が位置づけられている施策・事業の所要額を計上しましたが、今後、具体的に検討される予定の事業についても、一定の条件で計上しています。

・投資的経費

「計画的に進める大規模な投資的経費」については、事業の熟度や進捗状況を踏まえて、所要額や現時点での仮の事業費を計上したほか、公共施設の維持補修など経常的なものについては、原則として令和4(2022)年度予算と同額で計上しています。

・一部の社会保障関連経費

これまでの推移や対象人口の推移等を基に算定し、所要額を計上しています。

・公債費

投資的経費の動向等を踏まえ、市債償還に係る所要額を計上しています。

・職員給与及び管理的経費

原則として令和4(2022)年度予算と同額で計上しています。

・政策的経費

これまでの推移や対象人口の推移等を基に算定し、所要額を計上しています。

3 収支

上記により計上した歳入と歳出の差引である収支とともに、減債基金からの借入残高の見込みを記載しています。

また、収支フレームは予算ベースを基本としていますが、歳出は予算の範囲内で執行されるものであることから、その制度上、決算においては、余剰が生じ、一定程度、収支が改善することが見込まれます。そのため、予算で計上した減債基金からの新規借入の額は、決算において縮減が見込まれることから、減債基金からの借入残高については、より実態に即した見込みを明らかにするため、決算見込ベースでの試算も記載しています。

収支フレーム（令和4～8(2022～2026)年度）【一般財源ベース】

収支均衡に向けて、令和4～8(2022～2026)年度の5年間で「収支フレーム」と位置づけ、その後の令和9～13(2027～2031)年度の5年間の「収支見直し」も視野に置きながら、財政運営を行います。

*歳入は、国の経済見通しの「ベースラインケース」による見込みを基本としています。

*歳入・歳出とも、過去の減債基金借入金を除いています。

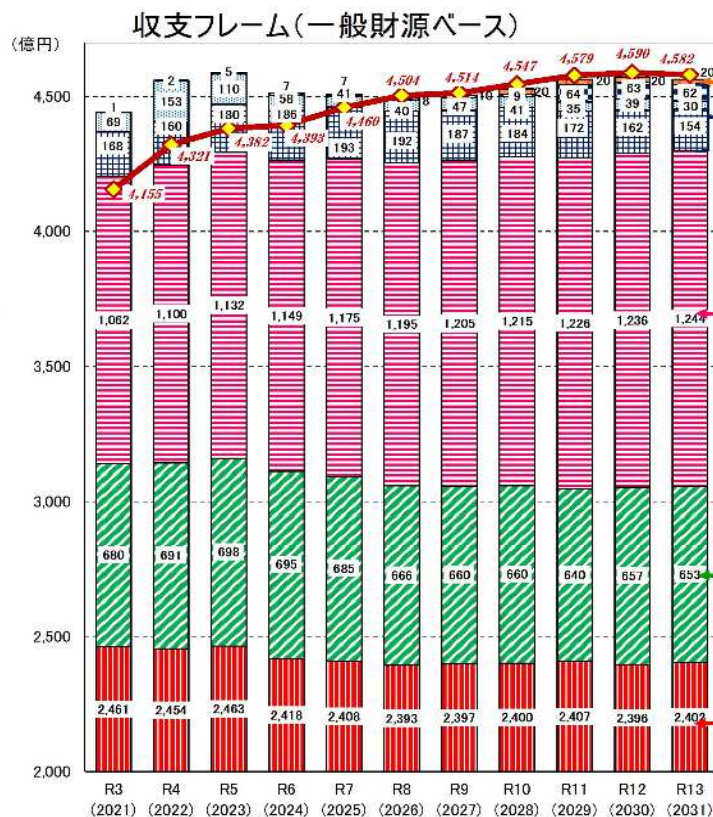
| | 収支フレーム | | | | | | 収支見直し | | | | |
|-------------------|--------------|--------------|--------------|--------------|--------------|--------------|--------------|---------------|---------------|---------------|---------------|
| | R3 (2021) | R4 (2022) | R5 (2023) | R6 (2024) | R7 (2025) | R8 (2026) | R9 (2027) | R10 (2028) | R11 (2029) | R12 (2030) | R13 (2031) |
| 市税 | 3,457 | 3,675 | 3,735 | 3,752 | 3,806 | 3,836 | 3,855 | 3,887 | 3,917 | 3,936 | 3,956 |
| 地方消費税交付金 | 329 | 325 | 328 | 321 | 335 | 349 | 340 | 342 | 344 | 335 | 346 |
| 地方譲与税・その他の県交付金 | 125 | 145 | 143 | 144 | 144 | 145 | 145 | 145 | 146 | 146 | 146 |
| 普通交付税・臨時財政対策債 | 42 | 0 | 0 | 0 | 0 | 0 | 0 | 0 | 0 | 0 | 0 |
| 普通交付税 | 6 | 0 | 0 | 0 | 0 | 0 | 0 | 0 | 0 | 0 | 0 |
| 臨時財政対策債 | 36 | 0 | 0 | 0 | 0 | 0 | 0 | 0 | 0 | 0 | 0 |
| その他一般財源 | 132 | 106 | 106 | 106 | 105 | 104 | 104 | 103 | 102 | 103 | 104 |
| 退職手当債 | 0 | 0 | 0 | 0 | 0 | 0 | 0 | 0 | 0 | 0 | 0 |
| 行政改革推進債 | 70 | 70 | 70 | 70 | 70 | 70 | 70 | 70 | 70 | 70 | 30 |
| 歳入合計 | 4,155 | 4,321 | 4,382 | 4,393 | 4,460 | 4,504 | 4,514 | 4,547 | 4,579 | 4,590 | 4,582 |
| 減債基金借入金 返済 | 0 | 0 | 0 | 0 | 0 | 0 | 0 | 20 | 20 | 20 | 20 |
| 投資的経費 | 238 | 315 | 295 | 251 | 241 | 240 | 244 | 234 | 271 | 264 | 246 |
| 未定枠 | 0 | 0 | 0 | 0 | 0 | 0 | 0 | 0 | 50 | 50 | 50 |
| 大規模な投資的経費(新規分) | 1 | 2 | 5 | 7 | 7 | 8 | 10 | 9 | 14 | 13 | 12 |
| 大規模な投資的経費(継続分) | 69 | 153 | 110 | 58 | 41 | 40 | 47 | 41 | 35 | 39 | 30 |
| 基礎的な投資的経費 | 168 | 160 | 180 | 186 | 193 | 192 | 187 | 184 | 172 | 162 | 154 |
| 一部の社会保障関連経費 | 1,062 | 1,100 | 1,132 | 1,149 | 1,175 | 1,195 | 1,205 | 1,215 | 1,226 | 1,236 | 1,244 |
| 高齢者福祉 | 332 | 348 | 355 | 358 | 365 | 374 | 382 | 389 | 398 | 406 | 411 |
| 障害者福祉 | 237 | 244 | 253 | 253 | 258 | 258 | 260 | 263 | 265 | 267 | 270 |
| 生活保障 | 142 | 143 | 143 | 143 | 143 | 143 | 143 | 143 | 143 | 143 | 143 |
| 保育事業(待機児童対策) | 311 | 325 | 341 | 355 | 369 | 380 | 380 | 380 | 380 | 380 | 380 |
| 小児医療費助成 | 40 | 40 | 40 | 40 | 40 | 40 | 40 | 40 | 40 | 40 | 40 |
| 公債費(諸費を除く) | 680 | 691 | 698 | 695 | 685 | 666 | 660 | 660 | 640 | 657 | 653 |
| 管理的経費・政策的経費 | 2,481 | 2,454 | 2,463 | 2,418 | 2,408 | 2,393 | 2,397 | 2,400 | 2,407 | 2,396 | 2,402 |
| 職員給与費 | 1,249 | 1,252 | 1,252 | 1,252 | 1,252 | 1,252 | 1,252 | 1,252 | 1,252 | 1,252 | 1,252 |
| 管理的経費 | 502 | 497 | 495 | 467 | 463 | 467 | 466 | 463 | 462 | 461 | 464 |
| 政策的経費(学費助成等(分)除く) | 710 | 705 | 716 | 699 | 693 | 674 | 679 | 685 | 693 | 683 | 686 |
| 歳出合計 | 4,441 | 4,560 | 4,588 | 4,513 | 4,509 | 4,494 | 4,506 | 4,529 | 4,564 | 4,573 | 4,565 |
| 収 支 | ▲ 286 | ▲ 239 | ▲ 206 | ▲ 120 | ▲ 49 | 10 | 8 | 18 | 15 | 17 | 17 |
| 減債基金からの借入残高 | 813 | 1,052 | 1,258 | 1,378 | 1,427 | 1,427 | 1,427 | 1,407 | 1,387 | 1,367 | 1,347 |

| 決算見込ベース | | | | | | | | | | | |
|-------------------------|-----|-----|-------|-------|-------|-------|------|------|------|------|------|
| 減債基金からの新規借入 (返済分△表記) | 129 | 194 | 161 | 75 | 4 | △ 55 | △ 53 | △ 83 | △ 80 | △ 82 | △ 82 |
| 減債基金からの借入残高 | 656 | 850 | 1,017 | 1,086 | 1,090 | 1,035 | 992 | 899 | 819 | 737 | 655 |

※決算における収支改善を見込む(令和4年度R4-R2平均・R3はR4,3月補正後の値(予算))

※退職手当債・行政改革推進債を一般財源として扱っています。

25 「今後の財政運営の基本的な考え方」 抜粋⑤



◎減債基金借入金の返済について
減債基金借入金については、当面の措置として、将来の市債償還に支障を及ぼすことがない範囲で行っていますが、早期の解消が必要であることから、市民サービスの安定的な提供と、財政状況のバランスに配慮しながら、毎年度の予算編成や決算の中で、借入額の圧縮と早期の返済に努めます。
(「収支フレーム」においては、財政状況を踏まえ、令和10(2028)年度以降に20億円を仮計上しています。)

計上の考え方

- 計画的に進める大規模な投資的経費(新規分)・未定枠**
新規事業については、財政状況や事業ボリューム、事業効果等のバランスなどを勘案しながら、今後の計画策定作業や毎年度の予算編成の過程などにおいて、事業の熟度を踏まえ、事業着手時期などを検討し、計画的に進めていきます。
*令和11(2029)年度以降に、現時点では使途を決定していない「未定枠」を計上(50億円/年)
- 計画的に進める大規模な投資的経費(継続分)**
これまで計画的に進めてきた継続的な事業については、事業進捗に応じた所要額を計上します。
- 基礎的な投資的経費**
公共施設の維持補修や長寿命化の取組のほか、駅周辺のまちづくりなどのための基礎的な投資的経費については、経常的なものとして一定の枠の確保を図るとともに、効率的・効果的な整備手法の活用を図ります。
- 一部の社会保障関連経費**
社会保障関連経費については、引き続き増加が見込まれますが、自立支援の取組等により、極力増加ベースの低減を図りながら、所要額を計上します。
＜内訳＞
高齢者福祉、障害者福祉、生活保護、保育事業(待機児童対策)、小児医療費助成
*投資的経費に分類される保育所整備補助金等を含む
- 公債費(諸費を除く)**
投資的経費(1)～(3)の動向等を踏まえ、適切に市債を証用し、その償還に係る所要額を計上するとともに、併せてプライマリーバランスの安定的な黒字の確保に努めるなど、市債残高を適正に管理します。
- 管理的経費・政策的経費**
管理的経費について、効率的・効果的な事務事業の執行等による経費の削減を図るとともに、政策的経費についても、事業執行上の工夫や必要な見直し・重点化を進めることで、経費総額の調整を図ります。
＜内訳＞
職員給与費、施設管理運営費、防災・教育・環境・産業振興・スポーツ振興・文化振興等のソフト系事業、中学校給食推進事業(P11分)など

改革の取組

- 【歳入】**
 - ・債権確保の強化
 - ・受益者負担の適正化
 - ・財産の有効活用
 - ・税源誘養など
- 【投資的経費】**
 - ・施設の長寿命化
 - ・資産保有の最適化
 - ・効率的・効果的な整備手法の活用など
- 【社会保障関連経費】**
 - ・自立支援・学割支援
 - ・サービスの再構築
 - ・社会保障関連施設の民間譲渡など
- 【公債費】**
 - ・適正な市債残高管理
 - ・プライマリーバランスの安定的な黒字の確保
- 【管理的経費・政策的経費】**
 - ・民間活用
 - ・協働・連携
 - ・組織の最適化
 - ・ICTの活用など

(単位: 億円)

| | R3 (2021) | R4 (2022) | R5 (2023) | R6 (2024) | R7 (2025) | R8 (2026) | R9 (2027) | R10 (2028) | R11 (2029) | R12 (2030) | R13 (2031) |
|-----------------------------|-----------|-----------|-----------|-----------|-----------|-----------|-----------|------------|------------|------------|------------|
| 歳出 | 4,441 | 4,560 | 4,588 | 4,513 | 4,509 | 4,494 | 4,506 | 4,529 | 4,564 | 4,573 | 4,565 |
| 減債基金借入金返済 | 0 | 0 | 0 | 0 | 0 | 0 | 0 | 0 | 20 | 20 | 20 |
| 投資的経費 | 69 | 163 | 110 | 58 | 41 | 40 | 47 | 41 | 35 | 39 | 30 |
| 計画的に進める大規模な投資的経費(新規分)・未定枠 | 1 | 2 | 5 | 7 | 7 | 8 | 10 | 9 | 20 | 20 | 20 |
| 計画的に進める大規模な投資的経費(継続分) | 68 | 161 | 105 | 51 | 34 | 32 | 37 | 32 | 15 | 19 | 10 |
| 基礎的な投資的経費 | 168 | 160 | 180 | 186 | 193 | 192 | 187 | 184 | 172 | 162 | 151 |
| 一部の社会保障関連経費(政策的経費を含む) | 1,062 | 1,100 | 1,132 | 1,149 | 1,175 | 1,195 | 1,205 | 1,215 | 1,226 | 1,236 | 1,244 |
| 公債費(諸費を除く) | 680 | 691 | 698 | 695 | 685 | 666 | 660 | 660 | 640 | 657 | 653 |
| 管理的経費・政策的経費(一部の社会保障関連経費を除く) | 2,461 | 2,454 | 2,463 | 2,418 | 2,408 | 2,393 | 2,397 | 2,400 | 2,407 | 2,396 | 2,402 |
| 歳入 | 4,155 | 4,321 | 4,382 | 4,393 | 4,460 | 4,504 | 4,514 | 4,547 | 4,579 | 4,590 | 4,582 |
| 収支差 | ▲286 | ▲239 | ▲206 | ▲120 | ▲49 | 10 | 8 | 18 | 15 | 17 | 17 |

令和8(2026)年度には、収支均衡が見込まれますが、経済成長等により歳入が現在の見込を上回るなど堅調に推移した場合でも、当面は、収支不足への対応として減債基金からの借入が想定されること、社会経済環境の変化が市税等の歳入にも大きな影響を及ぼすことなどから、本市の財政は、決して楽観視できる状況にはありません。