

令和 8 年度
各会計歳入歳出予算説明資料

令和8年度 川崎市当初予算の概要

一 般 会 計 9, 3 7 7 億 5, 3 4 8 万 1, 0 0 0 円
(令和7年度当初予算比 5. 0%増)

特 別 会 計 5, 4 3 6 億 4, 6 6 4 万 2, 0 0 0 円
[1 3 会 計] (令和7年度当初予算比 7. 3%増)

企 業 会 計 2, 4 6 6 億 7, 7 2 7 万 8, 0 0 0 円
[5 会 計] (令和7年度当初予算比 4. 7%増)

合 計 1 兆 7, 2 8 0 億 7, 7 4 0 万 1, 0 0 0 円
(令和7年度当初予算比 5. 7%増)

目 次

頁

総括的事項

令和8年度各会計歳出予算集計表	1 0
令和8年度一般会計歳入歳出予算	1 2
令和8年度一般会計予算構成（図）	1 6

一般会計

（歳入）

1 市 税	2 4
2 地方譲与税	2 4
3 利子割交付金	2 4
4 配当割交付金	2 4
5 株式等譲渡所得割交付金	2 4
6 分離課税所得割交付金	2 4
7 法人事業税交付金	2 4
8 地方消費税交付金	2 4
9 ゴルフ場利用税交付金	2 4
10 環境性能割交付金	2 6
11 軽油引取税交付金	2 6
12 地方特例交付金	2 6
13 地方交付税	2 6
14 交通安全対策特別交付金	2 6
15 分担金及び負担金	2 6
16 使用料及び手数料	2 6
17 国庫支出金	2 8
18 県支出金	2 8
19 財産収入	3 0
20 寄附金	3 0
21 繰入金	3 0
22 繰越金	3 0
23 諸収入	3 0
24 市 債	3 2

（歳出）

1 議会費	3 4
2 総務費	3 4
3 市民文化費	5 4
4 こども未来費	7 0
5 健康福祉費	9 2
6 環境費	1 2 4
7 経済労働費	1 3 8
8 建設緑政費	1 5 0
9 港湾費	1 6 6
10 まちづくり費	1 7 4

	頁
11 区役所費	192
12 消防費	214
13 教育費	220
14 公債費	242
15 諸支出金	242
16 予備費	242

特別会計

競輪事業特別会計	248
卸売市場事業特別会計	252
国民健康保険事業特別会計	256
母子父子寡婦福祉資金貸付事業特別会計	264
後期高齢者医療事業特別会計	268
公害健康被害補償事業特別会計	274
介護保険事業特別会計	278
港湾整備事業特別会計	286
勤労者福祉共済事業特別会計	294
墓地整備事業特別会計	298
生田緑地ゴルフ場事業特別会計	302
公共用地先行取得等事業特別会計	304
公債管理特別会計	308

企業会計

病院事業会計	318
下水道事業会計	324
水道事業会計	332
工業用水道事業会計	338
自動車運送事業会計	344

参考資料

1 市税税目別一覧表	354
2 市税税目別内訳表（現年課税分）	356
3 各会計節別集計表	362
4 給与費明細書	366
5 地方債調書	368
6 起債事業一覧表	372
7 競馬競輪事業益金充当一覧表	384

凡例 ◎ 新規の事業、○ 拡充した事業

總 括 的 事 項

令和 8 年 度 各 会 計

会 計 別		令和 8 年度	
		予算額	構成比
一 般 会 計		937,753,481	54.3%
特 別 会 計	競 輪 事 業 会 計	40,583,768	2.3%
	卸 売 市 場 事 業 会 計	1,921,211	0.1%
	国 民 健 康 保 険 事 業 会 計	124,239,630	7.2%
	母子父子寡婦福祉資金貸付事業会計	211,001	0.0%
	後 期 高 齢 者 医 療 事 業 会 計	25,820,826	1.5%
	公 害 健 康 被 害 補 償 事 業 会 計	65,804	0.0%
	介 護 保 険 事 業 会 計	122,563,333	7.1%
	港 湾 整 備 事 業 会 計	6,595,847	0.4%
	勤 労 者 福 祉 共 済 事 業 会 計	111,769	0.0%
	墓 地 整 備 事 業 会 計	877,017	0.1%
	生 田 緑 地 ゴ ル フ 場 事 業 会 計	410,095	0.0%
	公 共 用 地 先 行 取 得 等 事 業 会 計	1,732,970	0.1%
	公 債 管 理 会 計	218,513,371	12.6%
	小 計	543,646,642	31.4%
企 業 会 計	病 院 事 業 会 計	56,273,719	3.3%
	下 水 道 事 業 会 計	105,314,420	6.1%
	水 道 事 業 会 計	56,684,204	3.3%
	工 業 用 水 道 事 業 会 計	13,761,255	0.8%
	自 動 車 運 送 事 業 会 計	14,643,680	0.8%
	小 計	246,677,278	14.3%
合 計		1,728,077,401	100.0%

歳出予算集計表

(単位 千円)

令和7年度		比較	
予算額	構成比	増△減額	増△減率
892,749,880	54.6%	45,003,601	5.0%
39,455,210	2.4%	1,128,558	2.9%
1,701,344	0.1%	219,867	12.9%
122,480,197	7.5%	1,759,433	1.4%
215,980	0.0%	△ 4,979	△ 2.3%
22,610,768	1.4%	3,210,058	14.2%
68,869	0.0%	△ 3,065	△ 4.5%
117,402,071	7.2%	5,161,262	4.4%
7,404,808	0.5%	△ 808,961	△ 10.9%
114,962	0.0%	△ 3,193	△ 2.8%
322,429	0.0%	554,588	172.0%
431,917	0.0%	△ 21,822	△ 5.1%
1,320,396	0.1%	412,574	31.2%
192,947,253	11.8%	25,566,118	13.3%
506,476,204	31.0%	37,170,438	7.3%
55,674,136	3.4%	599,583	1.1%
102,072,280	6.2%	3,242,140	3.2%
52,002,908	3.2%	4,681,296	9.0%
10,748,056	0.7%	3,013,199	28.0%
15,004,583	0.9%	△ 360,903	△ 2.4%
235,501,963	14.4%	11,175,315	4.7%
1,634,728,047	100.0%	93,349,354	5.7%

令和 8 年 度 一 般 会 計

(歳入)

款	令和 8 年度	
	予算額	構成比
1 市 税	427,186,380	45.6%
2 地 方 譲 与 税	2,930,203	0.3%
3 利 子 割 交 付 金	1,224,823	0.1%
4 配 当 割 交 付 金	4,013,788	0.4%
5 株 式 等 譲 渡 所 得 割 交 付 金	2,594,573	0.3%
6 分 離 課 税 所 得 割 交 付 金	489,754	0.1%
7 法 人 事 業 税 交 付 金	4,042,655	0.4%
8 地 方 消 費 税 交 付 金	41,938,935	4.5%
9 ゴ ル フ 場 利 用 税 交 付 金	37,007	0.0%
10 環 境 性 能 割 交 付 金	1	0.0%
11 軽 油 引 取 税 交 付 金	2,100,006	0.2%
12 地 方 特 例 交 付 金	4,462,704	0.5%
13 地 方 交 付 税	482,602	0.1%
14 交 通 安 全 対 策 特 別 交 付 金	292,663	0.0%
15 分 担 金 及 び 負 担 金	8,788,581	0.9%
16 使 用 料 及 び 手 数 料	16,510,598	1.8%
17 国 庫 支 出 金	180,238,732	19.2%
18 県 支 出 金	50,011,116	5.3%
19 財 産 収 入	7,905,597	0.8%
20 寄 附 金	5,984,871	0.6%
21 繰 入 金	66,482,512	7.1%
22 繰 越 金	100,000	0.0%
23 諸 収 入	34,247,380	3.7%
24 市 債	75,688,000	8.1%
歳 入 合 計	937,753,481	100.0%

歳入歳出予算

(単位 千円)

令和7年度		比較	
予算額	構成比	増△減額	増△減率
404,756,733	45.3%	22,429,647	5.5%
2,927,273	0.3%	2,930	0.1%
207,761	0.0%	1,017,062	著増
2,792,393	0.3%	1,221,395	43.7%
2,118,598	0.2%	475,975	22.5%
420,440	0.1%	69,314	16.5%
3,808,408	0.4%	234,247	6.2%
36,468,834	4.1%	5,470,101	15.0%
34,665	0.0%	2,342	6.8%
1,194,556	0.1%	△ 1,194,555	著減
3,836,592	0.4%	△ 1,736,586	△ 45.3%
1,538,763	0.2%	2,923,941	190.0%
406,962	0.1%	75,640	18.6%
317,654	0.0%	△ 24,991	△ 7.9%
8,639,574	1.0%	149,007	1.7%
16,627,363	1.9%	△ 116,765	△ 0.7%
174,970,585	19.6%	5,268,147	3.0%
45,083,905	5.1%	4,927,211	10.9%
10,974,971	1.2%	△ 3,069,374	△ 28.0%
4,024,922	0.4%	1,959,949	48.7%
80,997,425	9.1%	△ 14,514,913	△ 17.9%
100,000	0.0%	—	—
33,092,503	3.7%	1,154,877	3.5%
57,409,000	6.5%	18,279,000	31.8%
892,749,880	100.0%	45,003,601	5.0%

(歳出)

款	令和 8 年度		令和 7 年度	
	予算額	構成比	予算額	構成比
1 議 会 費	1,700,801	0.2%	1,677,416	0.2%
2 総 務 費	67,822,905	7.2%	62,885,840	7.0%
3 市 民 文 化 費	12,474,526	1.3%	9,196,656	1.0%
4 こ ど も 未 来 費	159,921,100	17.1%	156,496,283	17.5%
5 健 康 福 祉 費	183,074,758	19.5%	183,326,548	20.5%
6 環 境 費	24,403,643	2.6%	23,151,865	2.6%
7 経 済 労 働 費	23,830,161	2.5%	24,190,033	2.7%
8 建 設 緑 政 費	49,712,316	5.3%	30,760,049	3.5%
9 港 湾 費	12,853,026	1.4%	8,847,885	1.0%
10 ま ち づ く り 費	26,809,647	2.9%	23,836,668	2.7%
11 区 役 所 費	21,276,590	2.3%	19,579,984	2.2%
12 消 防 費	20,045,838	2.1%	19,400,262	2.2%
13 教 育 費	137,170,732	14.6%	130,246,844	14.6%
14 公 債 費	75,959,256	8.1%	74,880,060	8.4%
15 諸 支 出 金	119,998,182	12.8%	123,573,487	13.8%
16 予 備 費	700,000	0.1%	700,000	0.1%
歳 出 合 計	937,753,481	100.0%	892,749,880	100.0%

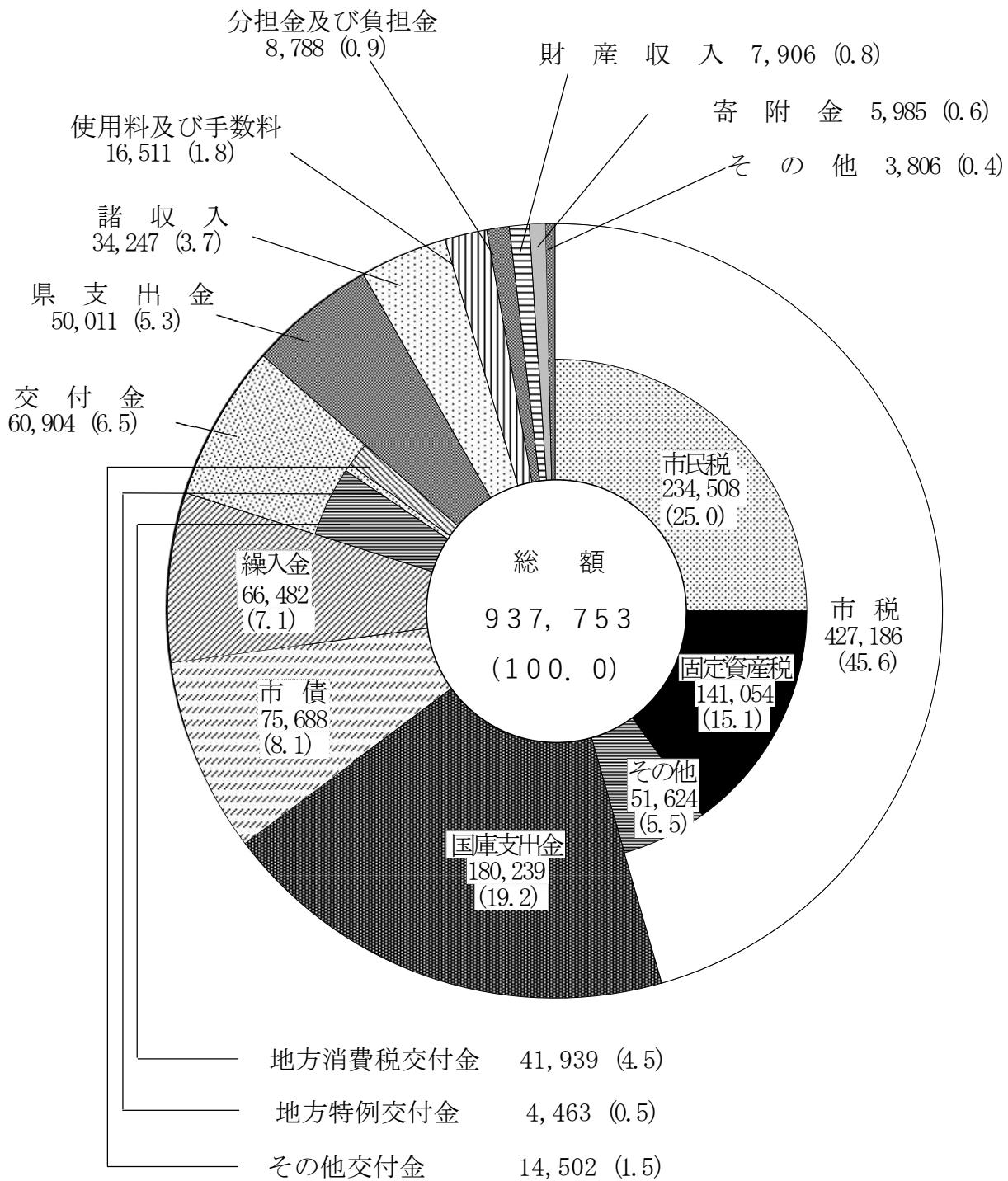
(単位 千円)

比 較		令和 8 年度の財源内訳	
増△減額	増△減率	特定財源	一般財源
23, 385	1. 4%	45	1, 700, 756
4, 937, 065	7. 9%	11, 342, 614	56, 480, 291
3, 277, 870	35. 6%	4, 284, 010	8, 190, 516
3, 424, 817	2. 2%	94, 181, 414	65, 739, 686
△ 251, 790	△ 0. 1%	96, 414, 672	86, 660, 086
1, 251, 778	5. 4%	10, 366, 579	14, 037, 064
△ 359, 872	△ 1. 5%	20, 423, 660	3, 406, 501
18, 952, 267	61. 6%	41, 067, 548	8, 644, 768
4, 005, 141	45. 3%	12, 614, 976	238, 050
2, 972, 979	12. 5%	21, 890, 201	4, 919, 446
1, 696, 606	8. 7%	6, 839, 528	14, 437, 062
645, 576	3. 3%	1, 578, 755	18, 467, 083
6, 923, 888	5. 3%	39, 517, 490	97, 653, 242
1, 079, 196	1. 4%	3, 108, 812	72, 850, 444
△ 3, 575, 305	△ 2. 9%	8, 865, 942	111, 132, 240
—	—	—	700, 000
45, 003, 601	5. 0%	372, 496, 246	565, 257, 235

令和 8 年 度 一 般 会 計

(歳 入)

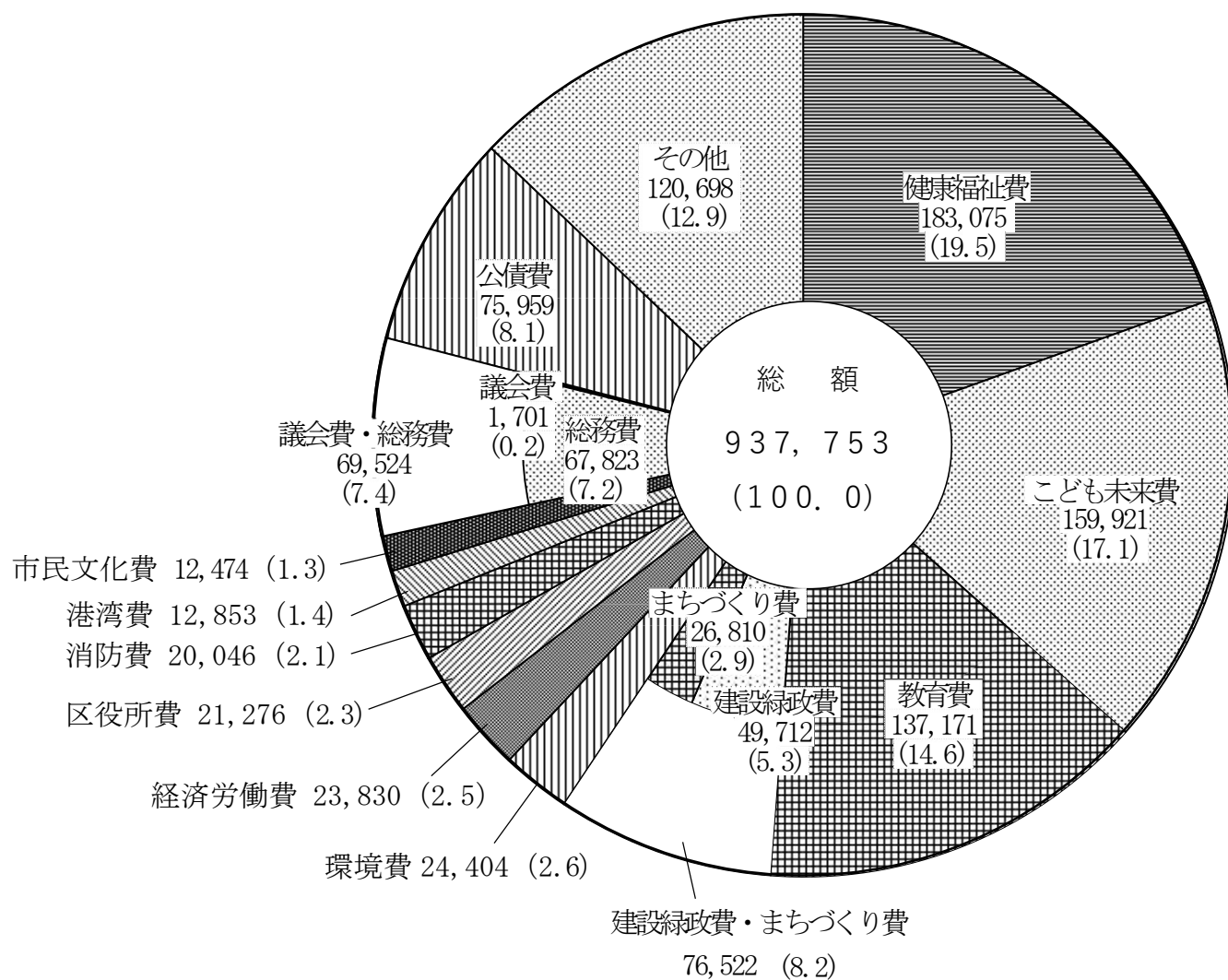
単位 百万円 (%)



予算構成（図）

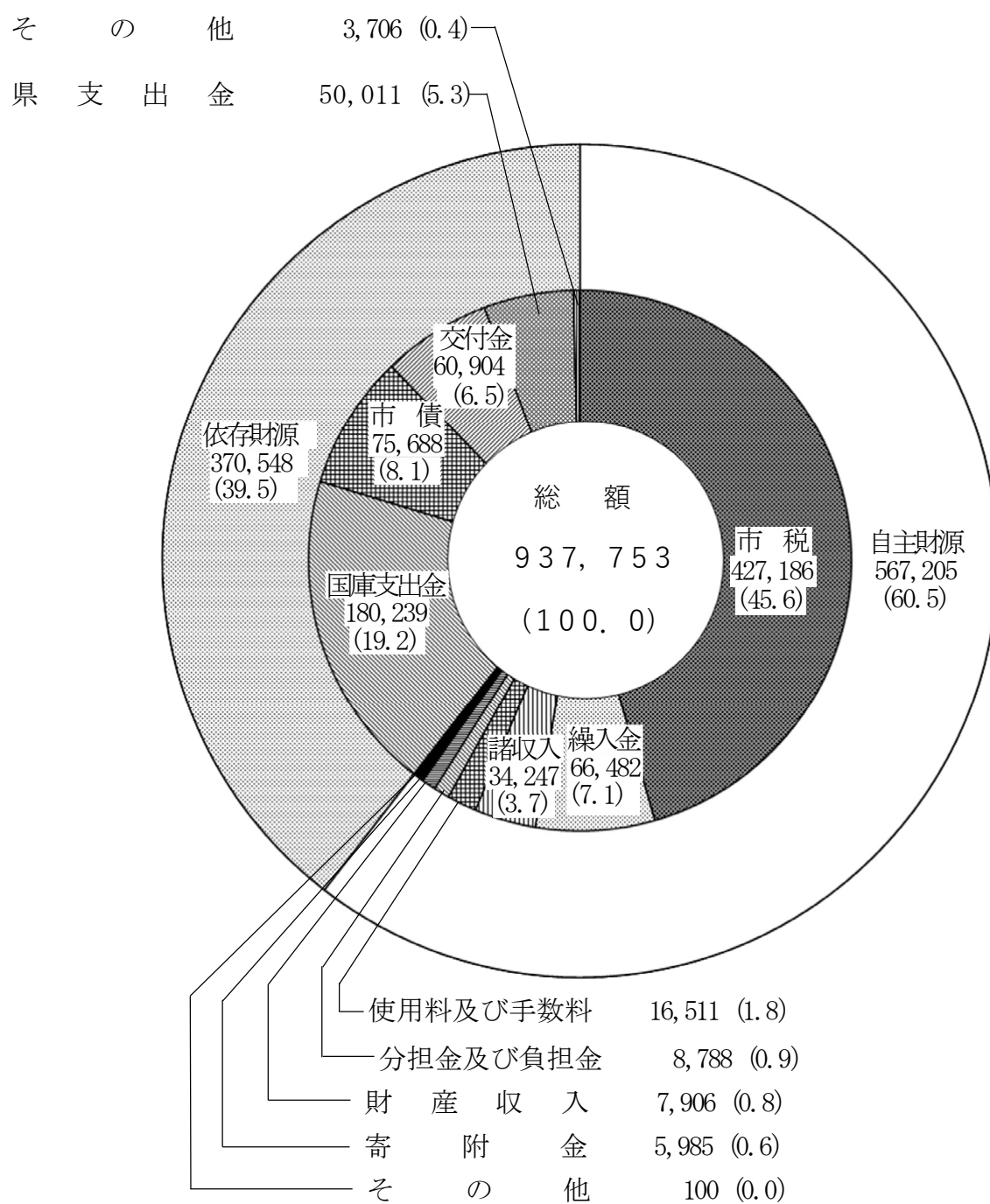
(歲 出)

単位 百万円 (%)



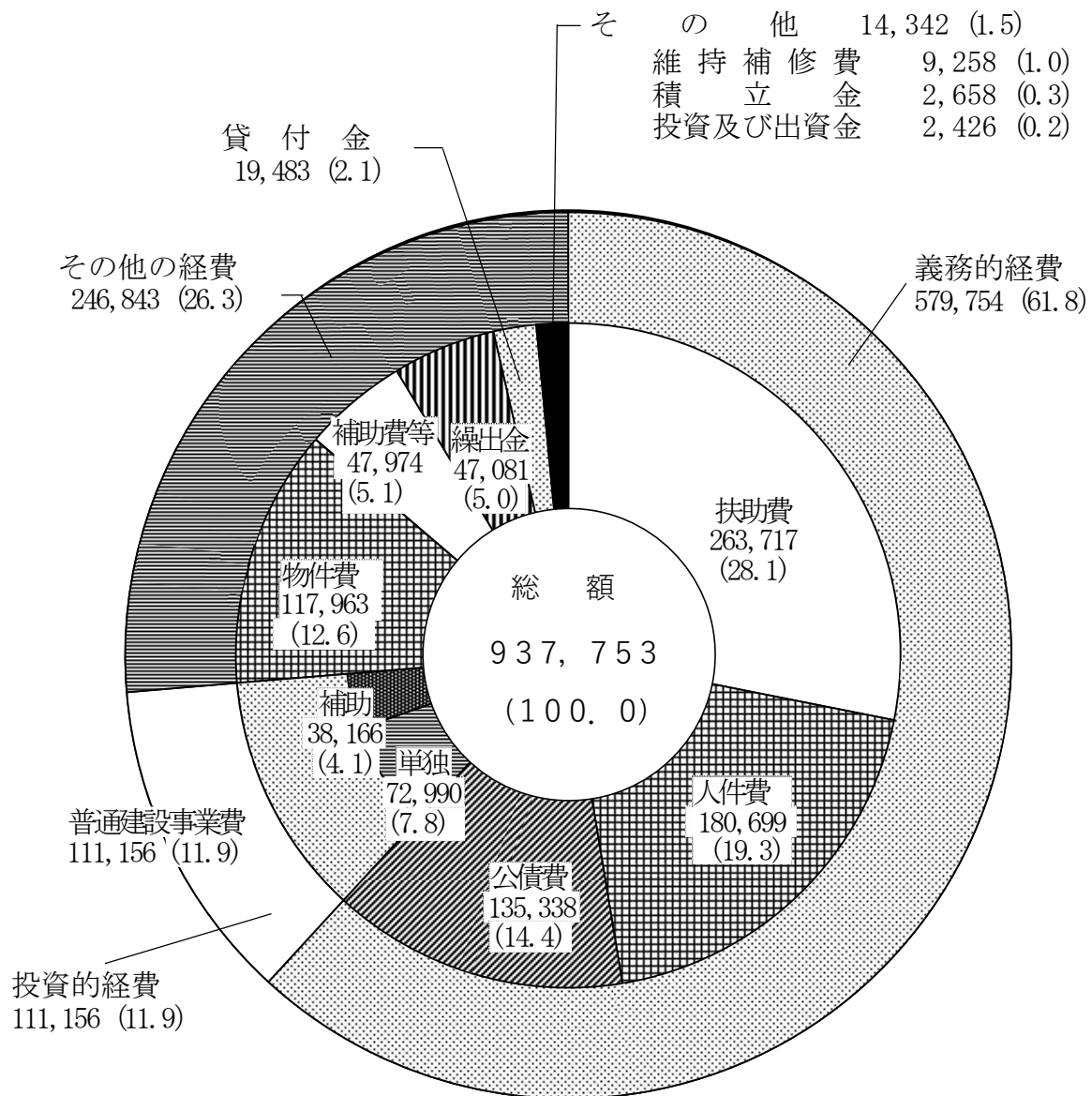
一般会計予算自主・依存財源別構成（図）

単位 百万円（％）



一般会計予算性質別構成 (図)

単位 百万円 (%)



令和8年度川崎市一般会計予算

令和 8 年 度 一 般 会 計 予 算

(歳 入)

款 名	本年度予算額	前年度予算額	比 較
1 市 税	427,186,380	404,756,733	22,429,647
2 地 方 譲 与 税	2,930,203	2,927,273	2,930
3 利 子 割 交 付 金	1,224,823	207,761	1,017,062
4 配 当 割 交 付 金	4,013,788	2,792,393	1,221,395
5 株 式 等 譲 渡 所 得 割 交 付 金	2,594,573	2,118,598	475,975
6 分 離 課 税 所 得 割 交 付 金	489,754	420,440	69,314
7 法 人 事 業 税 交 付 金	4,042,655	3,808,408	234,247
8 地 方 消 費 税 交 付 金	41,938,935	36,468,834	5,470,101
9 ゴルフ場利用税交付金	37,007	34,665	2,342

(単位 千円)

主	な	増	減
市民税（個人）・・・所得の増加による増			14,995,512
市民税（法人）・・・企業収益の増加による増			2,412,703
固定資産税			3,105,892
土地・・・・・・負担調整措置に伴う課税標準額の増加による増			
家屋・・・・・・新增築による増			
償却資産・・・・・・課税対象資産の増加による増			
市たばこ税・・・・・・売渡本数の増加による増			962,003
事業所税・・・・・・課税対象給与総額の増加による増			511,445
地方揮発油譲与税・・・・・・譲与原資の減		△	109,500
自動車重量譲与税・・・・・・譲与原資の増			19,154
特別とん譲与税・・・・・・譲与原資の増			99,656
交付原資の増			1,017,062
交付原資の増			1,221,395
交付原資の増			475,975
交付原資の増			69,314
交付原資の増			234,247
交付原資の増			5,470,101
交付原資の増			2,342

(歳入)

款名	本年度予算額	前年度予算額	比較
10 環境性能割交付金	1	1,194,556	△ 1,194,555
11 軽油引取税交付金	2,100,006	3,836,592	△ 1,736,586
12 地方特例交付金	4,462,704	1,538,763	2,923,941
13 地方交付税	482,602	406,962	75,640
14 交通安全対策特別交付金	292,663	317,654	△ 24,991
15 分担金及び負担金	8,788,581	8,639,574	149,007
16 使用料及び手数料	16,510,598	16,627,363	△ 116,765

(単位 千円)

主	な	増	減	
制度廃止による減			△	1, 194, 555
交付原資の減			△	1, 736, 586
減収補てん特例交付金（自動車税環境性能割交付金分）の創設による増				1, 294, 628
減収補てん特例交付金（軽油引取税交付金分）の創設による増				1, 670, 868
特別交付税の増				75, 640
交付原資の減			△	24, 991
健康福祉費負担金				
管理運営事業費負担金・・・川崎・横浜公害保健センターの解体に係る横浜市負担金の増				75, 864
公害健康被害補償費負担金・・・被認定者数の減少による減			△	156, 335
建設緑政費負担金				
安全施設整備費負担金・・・大師橋航空障害灯更新工事に係る東京都負担金の増				17, 952
連続立体交差事業費負担金・・・J R南武線連続立体交差事業の進捗による増				244, 544
市民文化使用料				
岡本太郎美術館使用料・・・展示室休室による減			△	42, 944
建設緑政使用料				
公園使用料・・・等々力緑地の物販施設等に係る設置許可使用料の増				22, 172
港湾使用料				
港湾管理使用料・・・大型貨物船の増加に伴うけい船料の増				28, 431

(歳 入)

[illegible]

(単位 千円)

主	な	増	減
区役所使用料			
区政振興使用料…多摩・麻生市民館の指定管理移行による減		△	69,269
環境手数料			
ごみ処理手数料…事業系ごみ処理手数料の減少による減		△	53,435
こども未来費国庫負担金			
子どものための教育・保育給付費負担金…公定価格見直しによる保育 所運営費の増加による増			1,509,393
健康福祉費国庫負担金			
障害者福祉費負担金…障害者自立支援給付費の増加による増			2,760,152
総務費国庫補助金			
情報管理費補助…システム統一・標準化事業の進捗による増			689,376
健康福祉費国庫補助金			
物価高騰対応重点支援地方創生臨時交付金…電力・ガス・食料品等価 格高騰支援給付金事業の 終了による減	△		3,394,236
建設緑政費国庫補助金			
街路事業費補助…無電柱化推進事業の進捗による増			546,664
連続立体交差事業費補助…J R 南武線連続立体交差事業の進捗による増			429,839
まちづくり費国庫補助金			
京急川崎駅西口地区再開発等事業費補助…再開発事業の進捗による増			362,900
公営住宅整備事業費補助…市営住宅建替事業の進捗による増			610,277
区役所費国庫補助金			
社会保障・税番号制度補助…マイナンバーカードセンターの開設によ る増			1,504,414
こども未来費県負担金			
子どものための教育・保育給付費負担金…公定価格見直しによる保育 所運営費の増加による増			438,934

(歳 入)

款 名	本年度予算額	前年度予算額	比 較
19 財 産 収 入	7,905,597	10,974,971	△ 3,069,374
20 寄 附 金	5,984,871	4,024,922	1,959,949
21 繰 入 金	66,482,512	80,997,425	△ 14,514,913
22 繰 越 金	100,000	100,000	-
23 諸 収 入	34,247,380	33,092,503	1,154,877

(単位 千円)

主	な	増	減
健康福祉費県負担金			
後期高齢者医療費負担金…被保険者の増加による増			378,295
障害者福祉費負担金…障害者自立支援給付費の増加による増			1,267,575
健康福祉費県補助金			
地域医療介護総合確保事業費補助…事業所整備数の減少による減	△		148,675
建設緑政費県補助金			
河川整備費補助…平瀬川・多摩川合流部整備事業の進捗による増			257,000
教育費県補助金			
給食費負担軽減交付金…交付金の創設による増			4,223,858
総務費委託金			
徴税費委託金…個人県民税の納税義務者の増加による増			132,230
選挙費委託金…参議院議員通常選挙の終了による減	△		626,289
統計調査費委託金…国勢調査の終了による減	△		1,029,177
財産売却収入			
環境費物品売却収入…資源化金属等の単価上昇による増			273,527
教育費物品売却収入…給食費負担軽減交付金の創設による学校給食費徴収金の減	△		3,522,820
その他寄附金…ふるさと納税寄附受入額の増			
			1,969,756
財政調整基金繰入金の増			
			1,829,781
減債基金借入金の減			
	△		16,700,000
※借入れの累計見込額は59,900,000 (平成24～令和6年度分50,700,000、令和7年度分9,200,000、令和8年度分0)			
公債管理特別会計繰入金の増			
			500,000
市預金利子			
預金利子の増			55,175

(単位 千円)

主	な	増	減
総務費貸付金収入			
羽田空港再拡張事業貸付金収入の増			41,423
収益事業収入			
事業収入繰入金の増			100,000
納付金			
厚生年金保険料納付金の増			184,294
雑入			
後期高齢者医療広域連合補助金の増			53,761
環境費その他雑入の増			327,482
建設発生土受入収入の増			126,260
浚渫土受入収入の増			160,064
情報管理債の減		△	608,000
文化振興債の増			2,956,000
老人福祉総務債の減		△	1,259,000
施設建設債の減		△	1,361,000
廃棄物処理施設等整備事業債の増			841,000
道路整備事業債の増			775,000
街路事業債の増			950,000
公園緑地施設整備事業債の増			13,164,000
港湾工事負担債の増			3,698,000
京急川崎駅周辺地区再開発事業債の増			801,000
公営住宅整備事業債の増			1,550,000
消防施設整備事業債の減		△	634,000
義務教育施設整備事業債の減		△	3,544,000
社会教育施設整備事業債の増			1,417,000

(歳 出)

款 名 及 び 主 要 事 務 事 業 名	本年度予算額	前年度予算額	比 較	本 年 度 の 財 源 内 訳	
				特定財源	一般財源
1 議 会 費	1,700,801	1,677,416	23,385	45	1,700,756
議 員 報 酬 等	978,097	983,803	△ 5,706	-	978,097
費 用 弁 償 等 旅 費	12,167	12,262	△ 95	-	12,167
議 事 運 営 経 費	26,158	25,617	541	諸 収 入 10	26,148
議 会 史 編 さん 業 務 経 費	13,294	6,393	6,901	-	13,294
議 会 広 報 経 費	70,517	70,373	144	諸 収 入 1	70,516
文 書 共 有 システム関係経費	20,624	6,003	14,621	-	20,624
2 総 務 費	67,822,905	62,885,840	4,937,065	11,342,614	56,480,291

(単位 千円)

主 な 増 減 及 び 主 要 事 務 事 業 の 内 容		
主な増減		
文書共有システム関係経費の増		14,621
議員報酬等		978,097
費用弁償等旅費		12,167
議事運営経費		20,735
(うち債務負担行為分 8,191)		
議会会議録検索システム経費		5,423
議会史編さん業務経費		13,294
(うち債務負担行為分 13,077)		
議会かわさき等広報関係経費		56,808
テレビ放送関係経費		4,349
議会中継関係経費		9,360
文書共有システム関係経費		20,624
タブレット端末等購入費ほか		
主な増減		
職員給与費の増		3,364,946
共済費の増		464,573
電子市役所整備事業費の増		757,443
財政管理経費の増		878,186
サポートエリア整備推進事業費の減	△	446,524
賦課徴収業務経費の増		1,261,791
参議院議員通常選挙執行経費の減	△	626,289
市長選挙執行経費の減	△	556,005
国勢調査費の減	△	997,123

1 議 会 費 2 総 務 費

(歳 出)

款 名 及 び 主 要 事 務 事 業 名		本年度予算額	前年度予算額	比 較	本 年 度 の 財 源 内 訳	
					特定財源	一般財源
会 計 年 度 任 用 職 員 等 報 酬 等		845,114	651,154	193,960	諸 収 入 43,915	801,199
人 事 管 理 一 般 経 費		22,332	14,112	8,220	-	22,332
新 人 事 制 度 推 進 経 費		261,733	191,724	70,009	分 担 金 及 び 負 担 金 59,726	202,007
行 財 政 改 革 推 進 事 業		55,396	54,296	1,100	分 担 金 及 び 負 担 金 679	54,717
人 材 育 成 推 進 経 費		27,042	28,164	△ 1,122	諸 収 入 19	27,023
広 聴 等 事 業		214,198	184,079	30,119	市 債 9,000	205,198
都 市 政 策 研 究 事 業		2,210	2,329	△ 119	諸 収 入 12	2,198
地 方 分 権 改 革 推 進 事 業		24,260	24,471	△ 211	-	24,260
S D G s 未 来 都 市 推 進 事 業		6,888	7,962	△ 1,074	-	6,888
シ テ ィ プ ロ モ ー シ ョ ン 推 進 事 業		64,154	68,134	△ 3,980	-	64,154

(単位 千円)

主 な 増 減 及 び 主 要 事 務 事 業 の 内 容	
○ 会計年度任用職員等報酬等（人事課分）	284,322
その他経費	560,792
◎ カスタマーハラスメント対策事務経費	12,000
その他経費	10,332
人事給与システム運用経費	217,165
（期間 令和８～９年度 執行見込額 143,473の一部を含む）	
その他経費	44,568
行財政改革推進事業費	5,860
働き方・仕事の進め方改革推進事業費	45,338
民間活用推進事業費	4,198
人材育成推進経費	27,042
車座集会事業費	2,610
コンタクトセンター事業費	193,361
（債務負担行為分）	
その他経費	18,227
都市政策研究事業費	2,210
特別市推進事業費	24,176
その他経費	84
ＳＤＧｓ 未来都市推進事業費	6,888
シティプロモーション推進事業費	64,154

2 総 務 費

(歳 出)

款 名 及 び 主 要 事 務 事 業 名	本年度予算額	前年度予算額	比 較	本 年 度 の 財 源 内 訳	
				特定財源	一般財源
広 報 事 業	376,715	372,603	4,112	県 支 出 金 1 諸 収 入 926 計 927	375,788
◎ 共 創 推 進 事 業	95,000	-	95,000	国 庫 支 出 金 5,000 寄 附 金 379 計 5,379	89,621
庁 舎 維 持 管 理 費	2,300,301	2,047,938	252,363	分 担 金 及 び 負 担 金 99,876 使 用 料 及 び 手 数 料 121,650 財 産 収 入 21,555 諸 収 入 26,785 市 債 149,000 計 418,866	1,881,435

(単位 千円)

主 な 増 減 及 び 主 要 事 務 事 業 の 内 容	
広報事業費	272, 442
広報紙等発行経費	209, 584
インターネット広報事業費	55, 808
その他経費	7, 050
映像・放送事業費	104, 273
映像・放送広報経費	67, 494
コミュニティFM広報経費	36, 779
共創推進事業費	95, 000
庁舎営繕工事費	199, 823
庁舎管理経費	1, 432, 823
（うち債務負担行為分 1, 287）	
事務室借上経費	363, 618
庁内電話網整備有効活用事業費	304, 037
（うち債務負担行為分 82, 434）	

2 総 務 費

(歳 出)

款 名 及 び 主 要 事 務 事 業 名	本年度予算額	前年度予算額	比 較	本 年 度 の 財 源 内 訳	
				特定財源	一般財源
本 庁 舎 等 建 替 事 業	14,130	18,051	△ 3,921	-	14,130
情 報 化 推 進 事 業	1,051,308	1,269,303	△ 217,995	分 担 金 及 び 負 担 金 2,096 国 庫 支 出 金 549,580 県 支 出 金 1,714 計 553,390	497,918
電 子 市 役 所 整 備 事 業	8,294,814	7,537,371	757,443	分 担 金 及 び 負 担 金 290,756 国 庫 支 出 金 98,468 諸 収 入 88 市 債 53,000 計 442,312	7,852,502
公 文 書 館 運 営 費	99,587	66,280	33,307	使 用 料 及 び 手 数 料 22 財 産 収 入 3,960	94,882

(単位 千円)

主 な 増 減 及 び 主 要 事 務 事 業 の 内 容	
本庁舎等建替事業費 (債務負担行為分)	14, 130
行政情報化推進事業費	1, 051, 308
行政情報化推進事業費	45, 624
行政手続きのオンライン化推進事業費 (びったりサービス)	101, 050
情報統括監理業務関連事業費 (期間 令和 8 ～ 10 年度 執行見込額 75, 231の一部を含む)	33, 767
システム標準化統括監理事業費	19, 095
ガバメントクラウド環境構築事業費 (うち債務負担行為分 59, 787)	758, 409
その他経費	93, 363
庁内情報環境整備事業費 (うち債務負担行為分 378, 764)	5, 697, 257
行政情報システム整備運営事業費	1, 822, 089
新行政情報システム整備事業費 (債務負担行為分 897, 866 及び 期間 令和 8 ～ 9 年度 執行見込額 681, 771の一部を含む)	1, 384, 801
その他経費	437, 288
デジタル化推進事業費	95, 347
システム連携基盤運営事業費	638, 098
地域情報化整備事業費	22, 307
公衆無線 LAN 整備事業費	19, 716
市史編さん事業費 (うち債務負担行為分 19, 706)	24, 819
その他経費	74, 768

2 総 務 費

(歳 出)

款 名 及 び 主 要 事 務 事 業 名	本年度予算額	前年度予算額	比 較	本 年 度 の 財 源 内 訳	
				特定財源	一般財源
				諸 収 入 723 計 4,705	
財 政 管 理 経 費	2,719,847	1,841,661	878,186	国 庫 支 出 金 366 県 支 出 金 3 寄 附 金 2,681,250 諸 収 入 4,299 計 2,685,918	33,929
資 産 マ ネ ジ メ ン ト 事 業	176,194	64,118	112,076	財 産 収 入 24,558	151,636
市 民 オ ン ブ ズ マ ン 制 度 運 営 事 業	18,700	18,924	△ 224	寄 附 金 1	18,699
人 権 オ ン ブ ズ パ ー ソ ン 制 度 運 営 事 業	20,067	19,842	225	国 庫 支 出 金 268	19,799

(単位 千円)

主 な 増 減 及 び 主 要 事 務 事 業 の 内 容	
ふるさと納税事業関係経費	2,681,250
（うち債務負担行為分 1,975,958）	
その他経費	38,597
資産マネジメント推進事業費	129,610
◎ 公共施設最適化検討事業費	116,721
その他経費	12,889
市有財産有効活用事業費	18,029
市有地処分事業費	6,555
公共施設利活用推進事業費	22,000
市民オンブズマン制度運営事業費	18,700
人権オンブズパーソン制度運営事業費	20,067

2 総 務 費

(歳 出)

款 名 及 び 主 要 事 務 事 業 名	本年度予算額	前年度予算額	比 較	本 年 度 の 財 源 内 訳	
				特定財源	一般財源
危 機 管 理 対 策 事 業	1,055,158	1,217,523	△ 162,365	分 担 金 及 び 負 担 金 20 使 用 料 及 び 手 数 料 5 国 庫 支 出 金 45,441 県 支 出 金 19,929 寄 附 金 753 繰 入 金 24,919 諸 収 入 16,417 市 債 104,000 計 211,484	843,674
災 害 時 要 援 護 者 対 策 事 業	595	43,434	△ 42,839	-	595

(単位 千円)

主 な 増 減 及 び 主 要 事 務 事 業 の 内 容	
危機管理対策事業費	93,999
○ 初動対応経費	17,821
◎ 地震被害想定調査実施事業費	74,047
その他経費	2,131
災害予防対策事業費	130,329
○ 地域防災推進事業費（自主防災組織活動助成金）	51,873
◎ 災害用トイレ普及促進事業費	2,000
◎ 地域防災力強化事業費	6,200
その他経費	70,256
臨海部・津波防災対策推進事業費	4,477
帰宅困難者対策推進事業費	5,344
災害応急対策事業費	31,901
被災者支援対策事業費	25,419
その他経費	6,482
防災対策管理運営事業費	8,832
防災行政無線設備整備事業費	223,522
防災行政無線管理費	109,222
○ 防災行政無線設備整備事業費	114,300
総合防災情報システム整備事業費	173,856
総合防災訓練事業費	40,814
防災拠点整備事業費	342,084
南部防災センター施設解体事業費	40,495
災害用トイレ整備事業費	143,573
◎ 災害用トイレ整備事業費（既存箇所対応分）	72,215
その他経費	85,801
災害時要援護者対策事業費	595

2 総 務 費

(歳 出)

款 名 及 び 主 要 事 務 事 業 名	本年度予算額	前年度予算額	比 較	本 年 度 の 財 源 内 訳	
				特定財源	一般財源
大 規 模 災 害 被 災 者 等 支 援 基 金 積 立 金	616	10,457	△ 9,841	財 産 収 入 616	-
災 害 救 助 基 金 積 立 金	55,327	45,340	9,987	財 産 収 入 11,995	43,332
臨 海 部 活 性 化 推 進 事 業	219,319	104,149	115,170	寄 附 金 1 諸 収 入 3 計 4	219,315
国 際 戦 略 拠 点 地 区 整 備 推 進 事 業	189,581	195,055	△ 5,474	財 産 収 入 4,800 寄 附 金 1 諸 収 入 4,378 計 9,179	180,402
サ ポ ー ト エ リ ア 整 備 推 進 事 業	280,549	727,073	△ 446,524	国 庫 支 出 金 24,000 財 産 収 入 24,473 諸 収 入 7,100	111,976

(単位 千円)

主 な 増 減 及 び 主 要 事 務 事 業 の 内 容	
大規模災害被災者等支援基金積立金	616
災害救助基金積立金	55,327
臨海部活性化推進事業費	10,924
臨海部 P R 推進事業費	12,431
臨海部競争力強化事業費	195,964
○ 川崎臨海部投資促進事業費 (債務負担行為分)	191,160
○ 川崎臨海部研究開発機能強化事業費	57
その他経費	4,747
国際戦略拠点地区整備推進事業費	9,555
国際戦略拠点マネジメント推進事業費	174,967
国際戦略拠点強化事業費	12,549
マネジメントセンター運営管理事業費	29,432
クラスターマネジメント推進事業費	132,986
特区推進事業費	5,059
サポートエリア整備推進事業費	280,549
大師橋駅前地区整備推進事業費	142,172
浮島地区土地利用推進事業費	25,003
塩浜 3 丁目周辺地区整備推進事業費	113,374

2 総 務 費

(歳 出)

款 名 及 び 主 要 事 務 事 業 名	本年度予算額	前年度予算額	比 較	本 年 度 の 財 源 内 訳	
				特定財源	一般財源
				市 債 113,000 計 168,573	
水素戦略・カーボ ンニュートラル 産 業 推 進 事 業	40,895	45,084	△ 4,189	諸 収 入 348	40,547
ナ ノ 医 療 イ ノ ベ ー シ ョ ン 推 進 事 業	150,000	130,000	20,000	-	150,000
戦 略 拠 点 形 成 推 進 事 業	192,537	84,772	107,765	国 庫 支 出 金 41,748 市 債 70,000 計 111,748	80,789
臨 海 部 大 規 模 土 地 利 用 推 進 事 業	454,736	505,558	△ 50,822	寄 附 金 1 市 債 295,000 計 295,001	159,735
交通ネットワーク 形 成 推 進 事 業	63,616	38,805	24,811	-	63,616

(単位 千円)

主 な 増 減 及 び 主 要 事 務 事 業 の 内 容	
水素戦略・カーボンニュートラル産業推進事業費	40,895
水素戦略推進事業費	2,054
カーボンニュートラルコンビナート推進事業費	38,841
ナノ医療イノベーションセンター研究促進事業費	150,000
戦略拠点形成推進事業費	192,537
(期間 令和８～９年度 執行見込額 337,700の一部を含む)	
臨海部大規模土地利用推進事業費	454,736
(期間 令和８～10年度 執行見込額 813,000の一部を含む)	
交通ネットワーク形成推進事業費	34,016
基盤整備推進事業費	29,600

２ 総 務 費

(歳 出)

款 名 及 び 主 要 事 務 事 業 名	本年度予算額	前年度予算額	比 較	本 年 度 の 財 源 内 訳	
				特定財源	一般財源
賦 課 徴 収 業 務 経 費	3,449,960	2,188,169	1,261,791	使用料及び 手数料 5 国庫支出金 1,623,567 県支出金 793,064 財産収入 98 諸 収 入 88,433 計 2,505,167	944,793
委員会事務経費	58,444	41,598	16,846	県支出金 1,087 寄 附 金 1 計 1,088	57,356
産 業 連 関 表 調 査 事 業	3,581	3,609	△ 28	-	3,581

(単位 千円)

主 な 増 減 及 び 主 要 事 務 事 業 の 内 容	
賦課徴収業務関係経費	3,373,527
賦課徴収業務経費	588,054
(債務負担行為分 98,609 及び	
期間 令和8～9年度 執行見込額 46,448の一部を含む)	
電算処理業務経費	178,676
(債務負担行為分 116,912 及び	
期間 令和8～9年度 執行見込額 66,472の一部を含む)	
市税システム運営事業費	471,537
(うち債務負担行為分 306,478)	
市税システム標準化対応事業費	1,840,779
固定資産評価替経費	23,507
(うち債務負担行為分 12,210)	
コールセンター運営事業費	35,378
(うち債務負担行為分 34,831)	
口座振替業務経費	18,401
(うち債務負担行為分 16,730)	
その他経費	217,195
市税収納代行業務経費	76,433
(うち債務負担行為分 73,986)	
委員会事務経費	58,444
選挙人名簿システム経費	33,322
その他経費	25,122
産業連関表調査事業費	3,581
(期間 令和8～12年度 執行見込額 18,385の一部を含む)	

2 総 務 費

(歳 出)

款名及び 主要事務事業名	本年度予算額	前年度予算額	比 較	本 年 度 の 財 源 内 訳	
				特定財源	一般財源
調査・任用経費	57,584	28,890	28,694	諸 収 入 35	57,549

(単位 千円)

主 な 増 減 及 び 主 要 事 務 事 業 の 内 容	
審査・調査経費	472
試験等実施経費	57,112
○採用試験等実施経費	17,967
○人材確保対策実施経費	35,229
その他経費	3,916

2 総 務 費

(歳 出)

款 名 及 び 主 要 事 務 事 業 名	本年度予算額	前年度予算額	比 較	本 年 度 の 財 源 内 訳	
				特定財源	一般財源
3 市 民 文 化 費	12,474,526	9,196,656	3,277,870	4,284,010	8,190,516
市 民 施 設 事 業	899,818	618,365	281,453	使用料及び 手 数 料 2,234 諸 収 入 112 市 債 232,000 計 234,346	665,472
市 民 交 流 事 業	9,396	868	8,528	-	9,396
多 文 化 共 生 推 進 事 業	261,638	261,166	472	使用料及び 手 数 料 42 国庫支出金 7,823 財 産 収 入 4,581	234,655

(単位 千円)

主 な 増 減 及 び 主 要 事 務 事 業 の 内 容	
主な増減	
市民施設事業費の増	281,453
防犯対策事業費の増	41,616
川崎シンフォニーホール事業費の増	331,660
市民ミュージアム事業費の増	1,000,465
岡本太郎美術館事業費の増	1,532,778
公共施設利用予約システム事業費	475,798
公共施設利用予約システム運用経費	563
公共施設利用予約システム整備事業費 (うち債務負担行為分 283,930)	292,645
公共施設利用予約システム外部委託推進事業費 (債務負担行為分 156,008 及び 期間 令和8～13年度 執行見込額 446,720の一部を含む)	182,590
川崎市民プラザ事業費	424,020
川崎市民プラザ管理運営費	336,020
川崎市民プラザ施設維持補修事業費	8,000
新たな施設整備検討事業費	80,000
都市間交流事業費	9,396
公益財団法人川崎市国際交流協会補助金	27,314
国際交流センター管理運営費	203,885
国際交流基金積立金	200
国際交流センター施設整備事業費 (期間 令和8～9年度 執行見込額 10,318の一部を含む)	16,966
外国人市民施策事業費	13,273

3 市民文化費

(歳 出)

款 名 及 び 主 要 事 務 事 業 名	本年度予算額	前年度予算額	比 較	本 年 度 の 財 源 内 訳	
				特定財源	一般財源
				寄 附 金 537 市 債 14,000 計 26,983	
パラムーブメント 推 進 事 業	40,099	43,169	△ 3,070	-	40,099
地 域 の 安 全 対 策 事 業	23,395	25,124	△ 1,729	諸 収 入 550	22,845
防 犯 対 策 事 業	805,247	763,631	41,616	県 支 出 金 16,000 諸 収 入 42 計 16,042	789,205
交 通 安 全 対 策 事 業	45,946	45,085	861	-	45,946
自 治 推 進 事 業	10,493	18,180	△ 7,687	諸 収 入 104	10,389
市 民 活 動 推 進 事 業	330,133	311,538	18,595	使用料及び 手 数 料 3	310,130

(単位 千円)

主 な 増 減 及 び 主 要 事 務 事 業 の 内 容	
パラムーブメント推進事業費	40,099
(期間 令和8～12年度 執行見込額 47,036の一部を含む)	
路上喫煙防止対策事業費	22,837
客引き行為等対策事業費	558
防犯対策事業費	54,491
○ 防犯カメラ整備・運用経費	47,122
その他経費	7,369
防犯対策関係補助金	172,514
○ 防犯カメラ設置費補助金	48,000
その他補助金	124,514
防犯灯LED化ESCO事業費	577,014
(うち債務負担行為分 233,026)	
かわさき安全・安心ネットワーク事業費	1,228
交通安全市民総ぐるみ運動事業費	9,196
交通安全推進事業費	36,750
自治推進事業費	166
協働・連携推進事業費	10,327
市民活動支援事業費	3,529
特定非営利活動法人事務事業費	2,628

3 市民文化費

(歳 出)

款 名 及 び 主 要 事 務 事 業 名	本年度予算額	前年度予算額	比 較	本 年 度 の 財 源 内 訳	
				特定財源	一般財源
				寄 附 金 20,000 計 20,003	
人 権 関 連 経 費	39,346	48,373	△ 9,027	国庫支出金 13,791	25,555
男 女 共 同 参 画 推 進 事 業	156,967	152,149	4,818	国庫支出金 4,968 市 債 12,000 計 16,968	139,999
平和館運営事業	52,226	53,237	△ 1,011	使用料及び 手 数 料 2,074 諸 収 入 52 市 債 5,000 計 7,126	45,100

(単位 千円)

主 な 増 減 及 び 主 要 事 務 事 業 の 内 容	
市民相談事業費	50,296
（うち債務負担行為分 33,064）	
住民組織関係事業費	231,772
町内会・自治会会館建設資金融資事業費	175
町内会・自治会会館整備補助事業費	19,144
美化運動推進事業費	2,589
◎ 特定非営利活動法人補助金	20,000
人権関連経費	16,803
人権尊重施策推進事業費	16,710
平和意識普及推進事業費	2,133
同和対策事業費	3,700
男女共同参画事業費	5,536
男女共同参画センター事業費	151,431
（期間 令和８～９年度 執行見込額 38,769の一部を含む）	
平和館管理運営費	36,055
平和館施設整備事業費	11,918
（期間 令和８～９年度 執行見込額 18,500の一部を含む）	
平和推進事業費	1,550
展示企画事業費	2,703

3 市民文化費

(歳 出)

款 名 及 び 主 要 事 務 事 業 名	本年度予算額	前年度予算額	比 較	本 年 度 の 財 源 内 訳	
				特定財源	一般財源
文 化 行 政 推 進 事 業	122,229	118,421	3,808	寄 附 金 3,000 諸 収 入 7,623 計 10,623	111,606
公 益 財 団 法 人 川 崎 市 文 化 財 団 補 助 金	429,063	413,253	15,810	国 庫 支 出 金 2,500 財 産 収 入 54,886 寄 附 金 422 計 57,808	371,255
市 民 文 化 活 動 支 援 事 業	17,096	15,369	1,727	寄 附 金 253	16,843
音 楽 文 化 振 興 事 業	4,861	4,243	618	諸 収 入 120	4,741
音楽のまちづくり 推 進 事 業	55,428	53,255	2,173	国 庫 支 出 金 17,425 寄 附 金 295	37,708

(単位 千円)

主 な 増 減 及 び 主 要 事 務 事 業 の 内 容	
文化行政推進事業費	7,975
川崎能楽堂維持補修事業費	2,513
アートガーデンかわさき管理運営事業費	24,473
アートガーデンかわさき維持補修事業費	1,216
アートガーデンかわさき施設整備事業費	26,600
「アート・フォー・オール」推進事業費	38,680
その他経費	20,772
公益財団法人川崎市文化財団補助金	429,063
市民文化振興事業費	2,750
川崎市文化賞等贈呈事業費	7,514
川崎郷土・市民劇事業補助金	1,500
若者文化の発信事業費（アート）	5,332
国際音楽文化交流事業費	1,700
地域とふれあう音楽振興事業費	1,663
高齢者による音楽イベント事業費	1,498
音楽のまちづくり推進事業費	55,428

3 市民文化費

(歳 出)

款 名 及 び 主 要 事 務 事 業 名	本年度予算額	前年度予算額	比 較	本 年 度 の 財 源 内 訳	
				特定財源	一般財源
				計 17,720	
アートのまち づくり推進事業	20,300	20,000	300	国庫支出金 5,300 繰入金 1,000 計 6,300	14,000
映像のまち・ かわさき推進事業	21,991	21,661	330	使用料及び 手数料 1,782 寄附金 253 計 2,035	19,956
川崎シンフォニー ホール事業	1,628,365	1,296,705	331,660	使用料及び 手数料 11,031 財産収入 19,067 諸収入 4,224 市債 554,000 計 588,322	1,040,043

(単位 千円)

主 な 増 減 及 び 主 要 事 務 事 業 の 内 容	
芸術のまちイベント事業費	20,300
映像のまち・かわさき推進事業費	9,963
ロケ地川崎推進事業費	6,028
KAWASAKI しんゆり映画祭事業費	6,000
川崎シンフォニーホール整備事業費	845,169
川崎シンフォニーホール整備事業費	840,836
(債務負担行為分 277,245 及び 期間 令和8～9年度 執行見込額 575,565の一部を含む)	
川崎シンフォニーホール維持補修事業費	4,333
川崎シンフォニーホール管理運営事業費	783,196

3 市民文化費

(歳 出)

款 名 及 び 主 要 事 務 事 業 名	本年度予算額	前年度予算額	比 較	本 年 度 の 財 源 内 訳	
				特定財源	一般財源
市民ミュージアム 事業	2,034,808	1,034,343	1,000,465	財 産 収 入	806,650
				366	
				寄 附 金	
				917	
				諸 収 入	
				1,875	
				市 債	
				1,225,000	
				計	
				1,228,158	
岡本太郎美術館 事業	1,967,212	434,434	1,532,778	使用料及び	340,061
				手数料	
				1,321	
				寄 附 金	
				211	
				諸 収 入	
				1,619	
				市 債	
				1,624,000	
				計	
				1,627,151	
ス ポ ー ツ 推 進 事 業	21,312	17,842	3,470	諸 収 入	20,312
				1,000	

(単位 千円)

主 な 増 減 及 び 主 要 事 務 事 業 の 内 容	
市民ミュージアム事業費	752, 429
市民ミュージアム施設管理経費	36, 679
市民ミュージアム運営事業費	446, 623
(うち債務負担行為分 87, 780)	
市民ミュージアム収蔵品修復事業費	230, 107
(うち債務負担行為分 4, 121)	
市民ミュージアム施設整備事業費	3, 960
市民ミュージアム施設事業費	35, 060
(債務負担行為分)	
新たなミュージアム検討事業費	33, 664
(うち債務負担行為分 33, 663)	
新たなミュージアム整備事業費	1, 248, 715
(うち債務負担行為分 1, 225, 135)	
岡本太郎美術館運営管理事業費	135, 709
岡本太郎美術館資料デジタル化事業費	2, 232
岡本太郎美術館施設整備事業費	1, 829, 271
(債務負担行為分 350, 050 及び	
期間 令和8～10年度 執行見込額 3, 765, 747の一部を含む)	
○ 対外競技派遣事業費	2, 670
その他経費	18, 642

3 市民文化費

(歳 出)

款 名 及 び 主 要 事 務 事 業 名	本年度予算額	前年度予算額	比 較	本 年 度 の 財 源 内 訳	
				特定財源	一般財源
かわさき多摩川 マ ラ ソ ン 開 催 事 業	20,549	20,544	5	寄 附 金 130 諸 収 入 12,000 計 12,130	8,419
パ ラ ス ポ ー ツ 推 進 事 業	52,812	52,379	433	国 庫 支 出 金 2,690 県 支 出 金 1,345 財 産 収 入 703 寄 附 金 211 繰 入 金 200 計 5,149	47,663
○ 若 者 文 化 の 発 信 事 業	110,385	191,528	△ 81,143	県 支 出 金 5,000 寄 附 金 211 市 債 33,000 計 38,211	72,174

(単位 千円)

主 な 増 減 及 び 主 要 事 務 事 業 の 内 容	
かわさき多摩川マラソン開催事業費	20,549
パラスポーツ普及促進事業費	18,910
パラスポーツ振興事業費	18,187
川崎市障害者スポーツ協会運営費補助金	15,000
その他経費	715
若者文化の発信事業費（スポーツ）	110,385

3 市民文化費

(歳 出)

款 名 及 び 主 要 事 務 事 業 名	本年度予算額	前年度予算額	比 較	本 年 度 の 財 源 内 訳	
				特定財源	一般財源
ホ ー ム タ ウ ン ス ポ ー ツ 推 進 事 業	41,557	38,892	2,665	-	41,557
ス ポ ー ツ 施 設 事 業	1,049,863	1,040,090	9,773	使用料及び 手数料 2,938 国庫支出金 64,533 市 債 167,000 計 234,471	815,392

(単位 千円)

主 な 増 減 及 び 主 要 事 務 事 業 の 内 容	
ホームタウンスポーツ推進事業費	11,978
Jリーグクラブ連携魅力づくり事業費	23,158
川崎フロンターレ連携事業費	3,158
川崎フロンターレ後援会支援事業費	20,000
アメリカンフットボールを活用したまちづくり推進事業費	6,421
運営管理費	305,874
施設整備事業費	307,660
(期間 令和8～9年度 執行見込額 440,018の一部を含む)	
スポーツ・文化総合センター事業費	436,329
(うち債務負担行為分 415,968)	

3 市民文化費

(歳 出)

款 名 及 び 主 要 事 務 事 業 名	本年度予算額	前年度予算額	比 較	本 年 度 の 財 源 内 訳	
				特定財源	一般財源
4 こども未来費	159,921,100	156,496,283	3,424,817	94,181,414	65,739,686
私 立 幼 稚 園 園 児 保 育 料 等 給 付 事 業	1,221,881	1,726,732	△ 504,851	国庫支出金 610,940 県支出金 305,470 計 916,410	305,471
私 立 幼 稚 園 事 業 補 助 金	191,423	292,226	△ 100,803	-	191,423
グ ロ ー バ ル 人 財 育 成 事 業	27,658	27,744	△ 86	繰 入 金 27,610	48
子 育 て 環 境 づ く り 推 進 事 業	503,092	265,651	237,441	国庫支出金 33,304 県支出金 8,174 市 債 4,000 計 45,478	457,614
地 域 子 育 て 支 援 事 業	333,063	314,779	18,284	国庫支出金 120,847	102,487

(単位 千円)

主 な 増 減 及 び 主 要 事 務 事 業 の 内 容		
主な増減		
私立幼稚園園児保育料等給付事業費の減	△	504, 851
児童手当費の減	△	831, 756
医療費等助成事業費の増		414, 455
児童保護措置費の増		606, 500
民間保育所運営事業費の増		2, 592, 758
施設型給付等事業費の増		598, 225
保育料等給付金		1, 221, 881
対象者	3, 962人	
私立幼稚園事業補助金		191, 423
グローバル人財育成事業費		27, 658
子育て環境づくり推進事業費		503, 092
子育て環境づくり推進事業費		1, 848
○かわさき子育てアプリ運用事業費		20, 096
保健所総合システム運用事業費		4, 089
子ども・子育て支援システム管理経費		86, 679
子ども・子育て支援事業計画推進事業費		1, 471
保健福祉システム運用事業費		388, 098
ライフデザイン構築支援推進事業費		811
地域子育て支援事業費		305, 854

4 こども未来費

(歳 出)

款 名 及 び 主 要 事 務 事 業 名	本年度予算額	前年度予算額	比 較	本 年 度 の 財 源 内 訳	
				特定財源	一般財源
				県 支 出 金 109,188 諸 収 入 541 計 230,576	
母 子 保 健 事 業	3,795,910	3,866,677	△ 70,767	国庫支出金 1,339,812 県 支 出 金 50,473 計 1,390,285	2,405,625
子 育 て 短 期 支 援 事 業	25,396	21,376	4,020	国庫支出金 8,465 県 支 出 金 8,465 計 16,930	8,466
児 童 手 当 費	30,324,424	31,156,180	△ 831,756	国庫支出金 24,769,779 県 支 出 金 2,766,011	2,780,689

(単位 千円)

主 な 増 減 及 び 主 要 事 務 事 業 の 内 容	
地域子育て支援事業費	284,880
（うち債務負担行為分 74,698）	
ふれあい子育てサポート事業費	20,974
公立地域子育て支援センター運営費	27,145
地域子育て自主グループ支援事業費	64
母子保健指導事業費	189,966
○周産期母子保健包括支援事業費	167,190
○女性の健康相談事業費	6,662
その他経費	16,114
妊婦支援給付金事業費	1,140,335
妊婦健康診査事業費	1,637,046
産婦健康診査事業費	126,684
○乳幼児健康診査等事業費	426,603
乳幼児検査事業費	116,501
○産前産後家庭支援ヘルパー派遣事業費	21,580
その他経費	137,195
子育て短期支援事業費	25,396
児童手当費	30,310,040
対象児童	206,200人
月額 10,000円（3歳以上高校生年代までの第1子・第2子）	
月額 15,000円（3歳未満の第1子・第2子）	

4 こども未来費

(歳 出)

款 名 及 び 主 要 事 務 事 業 名	本年度予算額	前年度予算額	比 較	本 年 度 の 財 源 内 訳	
				特定財源	一般財源
				諸 収 入 7,945 計 27,543,735	
児 童 扶 養 手 当 費	2,685,600	2,853,367	△ 167,767	国 庫 支 出 金 893,865 諸 収 入 4,575 計 898,440	1,787,160
医 療 費 等 助 成 事 業	8,485,645	8,071,190	414,455	分 担 金 及 び 負 担 金 27,448 国 庫 支 出 金 255,495 県 支 出 金 1,502,819 諸 収 入 1,000 計 1,786,762	6,698,883
子 ども ・ 若 者 育 成 支 援 推 進 事 業	25,887	25,231	656	国 庫 支 出 金 10,173 県 支 出 金 586	15,128

(単位 千円)

主 な 増 減 及 び 主 要 事 務 事 業 の 内 容	
月額 30,000円 (0歳から高校生年代までの第3子以降)	
その他経費	14,384
児童扶養手当費	2,681,598
対象者 4,812人	
その他経費	4,002
○小児医療費助成事業費	7,387,893
対象者 213,292人	
(うち債務負担行為分 12,100)	
ひとり親家庭等医療費助成事業費	551,603
対象者 11,157人	
小児ぜん息患者医療費支給事業費	7,005
対象者 1,705人	
自立支援医療事業費	7,399
小児慢性特定疾病医療費等支給事業費	531,745
小児慢性特定疾病医療費等支給経費	2,782
未熟児養育医療扶助費	93,963
療育医療扶助費	228
小児慢性特定疾病医療扶助費	434,772
子ども・若者育成支援推進事業費	25,887
子ども・若者育成支援推進事業費	646
ひきこもり等児童福祉対策事業費	6,955
子ども・若者等支援事業費	18,286

4 こども未来費

(歳 出)

款 名 及 び 主 要 事 務 事 業 名	本年度予算額	前年度予算額	比 較	本 年 度 の 財 源 内 訳	
				特定財源	一般財源
				計 10,759	
青 少 年 施 設 運 営 事 業	5,191,851	5,114,011	77,840	使用料及び 手 数 料 344 国庫支出金 946,807 県 支 出 金 887,408 寄 附 金 3,541 諸 収 入 36 計 1,838,136	3,353,715
青 少 年 施 設 整 備 事 業	334,083	247,747	86,336	国庫支出金 30,057 県 支 出 金 21,139 市 債 231,000 計 282,196	51,887
児 童 保 護 措 置 費	3,770,729	3,164,229	606,500	分担金及び 負 担 金 10,495	1,931,731

(単位 千円)

主 な 増 減 及 び 主 要 事 務 事 業 の 内 容	
こども文化センター・わくわくプラザ運営費	4,620,083
こども文化センター58館、わくわくプラザ113施設	
子育て支援・わくわくプラザ事業費	46,597
○放課後等の居場所づくり事業費	60,210
青少年の家運営経費	87,866
八ヶ岳少年自然の家運営経費	236,809
黒川青少年野外活動センター運営経費	34,295
川崎市子ども夢パーク運営経費	105,991
青少年施設整備費	334,083
こども文化センター施設整備費	30,935
こども文化センター大規模補修事業費	91,129
わくわくプラザ施設整備費	210,314
(うち債務負担行為分 171,127)	
その他経費	1,705
児童福祉施設保護措置費	3,770,729
児童福祉施設保護措置費	3,577,434
児童福祉施設等措置医療費	193,295

4 こども未来費

(歳 出)

款 名 及 び 主 要 事 務 事 業 名	本年度予算額	前年度予算額	比 較	本 年 度 の 財 源 内 訳	
				特定財源	一般財源
				国庫支出金 1,817,846 県支出金 10,647 財産収入 10 計 1,838,998	
民間児童福祉施設 措置児処遇改善 及び施設振興費	1,013,340	898,310	115,030	繰入金 42,096	971,244
児童福祉施設 退所児童等社会的 自立促進事業	64,607	56,525	8,082	国庫支出金 960 県支出金 15,562 繰入金 31,560 計 48,082	16,525
里親制度 実施事業	89,059	87,664	1,395	国庫支出金 42,343	46,716
児童福祉施設 整備事業	342,636	126,959	215,677	国庫支出金 112,969 市債 219,000	10,667

(単位 千円)

主 な 増 減 及 び 主 要 事 務 事 業 の 内 容	
民間児童福祉施設措置児処遇改善及び施設振興費	1,013,340
施設振興費	71,269
○ 処遇改善費	899,975
○ 学習支援費	42,096
児童福祉施設退所児童等社会的自立促進事業費	33,047
児童福祉施設退所児童支援事業費	31,274
(うち債務負担行為分 31,125)	
未成年後見人支援事業費	1,773
社会的養護奨学給付金事業費	31,560
里親制度実施事業費	89,059
児童相談所整備事業費	262,605
児童相談所施設整備費	5,222
児童相談所設備改修事業費	257,383
その他経費	80,031

4 こども未来費

(歳 出)

款 名 及 び 主 要 事 務 事 業 名	本年度予算額	前年度予算額	比 較	本 年 度 の 財 源 内 訳	
				特定財源	一般財源
				計 331,969	
妊 産 婦 等 生 活 援 助 事 業	27,836	25,775	2,061	県 支 出 金 13,918	13,918
児童虐待対策事業	237,196	110,677	126,519	国 庫 支 出 金 36,706 県 支 出 金 15,873 計 52,579	184,617
公 立 保 育 所 運 営 事 業	852,091	832,580	19,511	分 担 金 及 び 負 担 金 591 使 用 料 及 び 手 数 料 52,438 国 庫 支 出 金 73,343 県 支 出 金 12,286 寄 附 金 506 諸 収 入 97,555 計 236,719	615,372

(単位 千円)

主 な 増 減 及 び 主 要 事 務 事 業 の 内 容		
妊産婦等生活援助事業費		27, 836
(債務負担行為分)		
○ 児童相談所等体制強化事業費		60, 557
○ 児童相談所働き方改革推進事業費		103, 898
(期間 令和 8 ～12年度 執行見込額 373, 673の一部を含む)		
子育て世帯訪問支援事業費		7, 875
◎ 児童育成支援拠点事業費		39, 488
その他経費		25, 378
公立保育所運営費		842, 689
公立保育所運営費		548, 619
調理業務委託事業費	14か所	293, 275
保育所職員研修事業費		659
保育所給食担当者調理実習事業費		136
延長保育事業費	21か所	4, 263
年末保育事業費		724
一時預かり保育事業費		4, 415

4 こども未来費

(歳 出)

款 名 及 び 主 要 事 務 事 業 名	本年度予算額	前年度予算額	比 較	本 年 度 の 財 源 内 訳	
				特定財源	一般財源
民 間 保 育 所 運 営 事 業	55,828,820	53,236,062	2,592,758	分 担 金 及 び 負 担 金 5,815,377 国 庫 支 出 金 26,370,987 県 支 出 金 10,328,867 計 42,515,231	13,313,589
民間保育所入所 児童処遇改善費	14,082,432	13,835,965	246,467	国 庫 支 出 金 179,498 県 支 出 金 416,179 諸 収 入 7,094 計 602,771	13,479,661
民 間 保 育 所 施 設 振 興 費	1,645,298	1,586,317	58,981	国 庫 支 出 金 373,096 県 支 出 金 305,997 計 679,093	966,205
地域型保育事業 運営費補助事業	136,869	124,611	12,258	国 庫 支 出 金 52,184	71,244

(単位 千円)

主 な 増 減 及 び 主 要 事 務 事 業 の 内 容		
民間保育所運営費	437か所	54,494,418
民間保育所保育相談事業費		69
民間保育所保育士確保対策事業費		1,296,183
○ 保育士等確保対策支援事業費		1,193,772
○ 保育士等確保・人材育成事業費		102,411
民間保育所職員キャリアアップ研修事業費		2,554
民間保育所運営管理費		35,596
民間保育所第2運営費		14,069,289
延長保育事業費	437か所	1,520,201
その他処遇改善費		12,549,088
横浜市共同整備保育所運営費負担金		13,143
民間保育所運営費補助金		1,645,298
一時保育事業費	82か所	511,951
定員超過補助者雇上費補助金		152,641
保育体制強化事業補助金		407,884
年度限定型保育事業補助金	7人	16,619
○ ICT化推進事業補助金		16,024
その他経費		540,179
地域型保育事業運営費補助金		136,869
○ 保育士宿舍借り上げ支援事業補助金（地域型）		60,824
保育体制強化事業補助金		34,020

4 こども未来費

(歳 出)

款 名 及 び 主 要 事 務 事 業 名	本年度予算額	前年度予算額	比 較	本 年 度 の 財 源 内 訳	
				特定財源	一般財源
				県 支 出 金 13,440 諸 収 入 1 計 65,625	
子ども・子育て 支援新制度管理・ 運 営 経 費	1,143,757	1,406,099	△ 262,342	国庫支出金 319,097 県 支 出 金 159,195 計 478,292	665,465
川崎認定保育園 援 護 事 業	1,623,613	1,900,768	△ 277,155	国庫支出金 151,133 諸 収 入 14,831 計 165,964	1,457,649
病児・病後児 保 育 事 業	376,744	351,780	24,964	国庫支出金 47,602 県 支 出 金 47,602 計 95,204	281,540
地域型給付等事業	4,314,032	4,672,177	△ 358,145	国庫支出金 1,737,481	1,699,188

(単位 千円)

主 な 増 減 及 び 主 要 事 務 事 業 の 内 容			
その他経費			42,025
子ども・子育て支援新制度管理・運営経費			46,650
保育所等管理・運営経費			230,785
幼児教育・保育の無償化対応事業費			866,322
認可外保育施設等保育料給付金			636,780
その他経費			229,542
川崎認定保育園援護事業費			1,623,613
川崎認定保育園援護費			1,336,203
援護対象児童数	1,684人		
保育料補助金			235,020
認可化移行準備費補助金			39,838
その他経費			12,552
病児・病後児保育事業費	7 か所		376,744
地域型給付事業費（国基準）			3,705,337
小規模保育事業運営費（A・B型）	57か所		2,939,263
小規模保育事業運営費（C型）	7 か所		180,693

4 こども未来費

(歳 出)

款 名 及 び 主 要 事 務 事 業 名	本年度予算額	前年度予算額	比 較	本 年 度 の 財 源 内 訳	
				特定財源	一般財源
				県 支 出 金 877,363 計 2,614,844	
施設型給付等事業	9,209,877	8,611,652	598,225	国庫支出金 3,372,870 県 支 出 金 2,432,483 計 5,805,353	3,404,524
民 間 保 育 所 整 備 事 業	603,035	422,723	180,312	国庫支出金 338,663 諸 収 入 1 市 債 241,000 計 579,664	23,371
認 定 こ ど も 園 整 備 事 業	431,123	322,464	108,659	国庫支出金 266,729 市 債 163,000 計 429,729	1,394

(単位 千円)

主 な 増 減 及 び 主 要 事 務 事 業 の 内 容		
家庭的保育事業運営費	16か所	273,089
事業所内保育事業運営費	6 か所	290,437
居宅訪問型保育事業運営費	3 か所	21,855
○ 地域型給付事業費（市加算）		608,695
認定こども園給付事業費（国基準）		5,171,776
認定こども園給付事業費（市加算）		822,724
認定こども園給付事業費（補助）		141,975
○ 保育士宿舍借り上げ支援事業補助金（認定こども園）		105,154
その他経費		36,821
幼稚園給付事業費（国基準）		2,650,023
幼稚園給付事業費（市加算）		78,737
幼稚園給付事業費（補助）		344,642
高津区内保育所整備事業費		165,284
緑の杜保育園改築事業費	定員 120人	
（期間 令和8～9年度 執行見込額 227,114の一部）		
民間事業者活用型保育所整備事業費	3 か所 定員 210人	241,671
その他保育所整備事業費		196,080
民間保育所大規模修繕等事業費		
（うち債務負担行為分 110,550）		
認定こども園整備費補助金		431,123
（期間 令和8～9年度 執行見込額 393,849の一部）		

4 こども未来費

(歳 出)

款 名 及 び 主 要 事 務 事 業 名	本年度予算額	前年度予算額	比 較	本 年 度 の 財 源 内 訳	
				特定財源	一般財源
認 可 外 保 育 所 施 設 等 整 備 事 業	234,450	240,000	△ 5,550	国庫支出金 117,752 市 債 116,000 計 233,752	698
公 立 保 育 所 整 備 事 業	1,095,614	1,380,811	△ 285,197	市 債 818,000	277,614
こ ども 誰 でも 通 園 制 度 事 業	46,423	49,596	△ 3,173	国庫支出金 34,817 県 支 出 金 5,803 計 40,620	5,803
女 性 保 護 事 業	14,027	14,022	5	国庫支出金 1,065	12,962
母 子 父 子 寡 婦 福 祉 事 業	4,612	4,792	△ 180	国庫支出金 3,077	1,535
ひ と り 親 家 庭 等 日 常 生 活 支 援 事 業	1,811	1,811	-	国庫支出金 905	906

(単位 千円)

主 な 増 減 及 び 主 要 事 務 事 業 の 内 容	
認可外保育施設認可化整備費補助金	234, 450
保育所整備費	1, 095, 614
保育所整備費	105, 649
公立保育所建替え推進事業費	983, 965
(期間 令和8～9年度 執行見込額 1, 868, 884の一部を含む)	
その他経費	6, 000
こども誰でも通園制度事業費	46, 423
女性保護事業費	2, 978
民間シェルター支援事業費	10, 000
その他経費	1, 049
母子父子寡婦福祉事業費	4, 612
ひとり親家庭等日常生活支援事業費	1, 811

4 こども未来費

(歳 出)

款 名 及 び 主 要 事 務 事 業 名	本年度予算額	前年度予算額	比 較	本 年 度 の 財 源 内 訳	
				特定財源	一般財源
母子・父子福祉 センター運営事業	65,672	65,546	126	国庫支出金	35,385
				29,947	
				財産収入	
				340	
				計	
				30,287	
母子家庭等 自立支援事業	256,799	240,188	16,611	国庫支出金	140,237
				107,382	
				県支出金	
				9,180	
				計	
				116,562	
こども施設 運営事業	343,388	322,174	21,214	使用料及び 手数料	239,362
				6	
				国庫支出金	
				97,333	
				県支出金	
				2,901	
				財産収入	
				670	
				諸収入	
				3,116	
				計	
				104,026	

(単位 千円)

主 な 増 減 及 び 主 要 事 務 事 業 の 内 容	
母子・父子福祉センター運営費	65,672
高等職業訓練促進給付金等事業費	67,846
高校生等通学交通費助成事業費	73,387
○ 通勤交通費助成事業費	3,423
○ ひとり親家庭等学習支援・居場所づくり事業費 (うち債務負担行為分 62,459)	86,139
養育費確保支援事業費	5,246
高等職業訓練促進資金貸付事業費	14,423
その他経費	6,335
南部児童相談所運営費	60,658
中部児童相談所運営費	26,037
北部児童相談所運営費	12,786
一時保護所運営費	206,763
児童虐待防止対策事業費	37,144

4 こども未来費

(歳 出)

款 名 及 び 主 要 事 務 事 業 名	本年度予算額	前年度予算額	比 較	本 年 度 の 財 源 内 訳	
				特定財源	一般財源
5 健康福祉費	183,074,758	183,326,548	△ 251,790	96,414,672	86,660,086
川 崎 市 社 会 福 祉 協 議 会 育 成 強 化 事 業	145,338	149,552	△ 4,214	国庫支出金 5,768	139,570
民生児童委員活動 育 成 等 事 業	169,906	175,151	△ 5,245	国庫支出金 425 繰 入 金 5,902 計 6,327	163,579
地 域 包 括 ケ ア システム推進事業	7,741	16,916	△ 9,175	-	7,741
保健医療福祉情報 シ ス テ ム 事 業	3,307,842	2,631,606	676,236	国庫支出金 1,428,414	1,879,428

(単位 千円)

主 な 増 減 及 び 主 要 事 務 事 業 の 内 容		
主な増減		
保健医療福祉情報システム事業費の増		676,236
電力・ガス・食料品等価格高騰支援給付金事業費の減	△	3,394,236
民間特別養護老人ホーム等整備事業費の減	△	1,648,483
障害者(児)介護給付等事業費の増		5,129,581
障害者医療事業費の増		322,105
授産学園再編整備事業費の減	△	1,376,430
社会福祉協議会育成費補助金		133,194
福祉活動推進事業費		12,144
民生児童委員活動育成等事業費		169,906
民生児童委員活動育成費		105,121
主任児童委員活動育成費		7,967
民生児童委員協議会育成交付金等		43,018
民生児童委員活動支援事業費		5,902
その他経費		7,898
地域包括ケアシステム推進事業費		7,741
福祉総合情報システム事業費		2,992,389
福祉総合情報システム運用事業費		784,425
(債務負担行為分 35,073 及び 期間 令和8～9年度 執行見込額 42,094の一部を含む)		
福祉総合情報システム開発事業費		71,681
システム標準化移行事業費		2,136,283
保健福祉システム事業費		315,453

5 健康福祉費

(歳 出)

款 名 及 び 主 要 事 務 事 業 名	本年度予算額	前年度予算額	比 較	本 年 度 の 財 源 内 訳	
				特定財源	一般財源
管 理 運 営 事 業	296,602	124,361	172,241	分 担 金 及 び 負 担 金 75,864 国 庫 支 出 金 11,607 財 産 収 入 4,060 計 91,531	205,071
医 療 技 術 者 確 保 事 業	104,376	79,455	24,921	寄 附 金 253 諸 収 入 9,622 計 9,875	94,501
明 る い 町 づ く り 対 策 事 業	466,348	442,946	23,402	国 庫 支 出 金 325,383	140,965
生 活 困 窮 者 自 立 支 援 事 業	317,334	323,663	△ 6,329	国 庫 支 出 金 235,129	82,205

(単位 千円)

主 な 増 減 及 び 主 要 事 務 事 業 の 内 容	
公益財団法人川崎・横浜公害保健センター解体事業関係経費	227,591
（期間 令和８～１０年度 執行見込額 ５３７,１１５の一部を含む）	
その他経費	69,011
看護師充足対策事業費	50,766
保育所運営費補助事業費	19,162
○看護師等修学資金貸付金	27,737
その他経費	3,867
公衆衛生従事医師等確保対策事業費	2,596
ナーシングセンター運営事業費	51,014
ナーシングセンター運営事業費	26,167
○ナーシングセンター運営補助事業費	24,847
ホームレス自立支援センター事業費	187,351
（うち債務負担行為分 140,459）	
ホームレス要援護者自立支援センター事業費	59,578
（期間 令和８～１０年度 執行見込額 184,684の一部）	
ホームレス生活づくり支援センター事業費	169,264
その他経費	50,155
生活自立・仕事相談センター事業費	317,334
生活自立・仕事相談センター事業費	263,415
（期間 令和８～１０年度 執行見込額 633,183の一部を含む）	
その他経費	53,919

５ 健康福祉費

(歳 出)

款 名 及 び 主 要 事 務 事 業 名	本年度予算額	前年度予算額	比 較	本 年 度 の 財 源 内 訳	
				特定財源	一般財源
自 立 支 援 実 施 推 進 事 業	365,479	360,928	4,551	国庫支出金 225,104	140,375
生 活 保 護 適 正 実 施 推 進 事 業	67,498	63,457	4,041	国庫支出金 44,922	22,576
生 活 保 護 扶 助 費	56,863,058	57,546,243	△ 683,185	国庫支出金 42,086,859 諸 収 入 747,246 計 42,834,105	14,028,953
民間老人福祉施設 入所者処遇改善 及び施設振興費	170,619	210,248	△ 39,629	-	170,619
高 齢 者 介 護 支 援 事 業	46,887	49,146	△ 2,259	国庫支出金 4,541	42,346
高 齢 者 自 立 支 援 事 業	63,837	62,168	1,669	国庫支出金 8,486	55,351

(単位 千円)

主 な 増 減 及 び 主 要 事 務 事 業 の 内 容	
生活保護世帯等学習支援事業費 (うち債務負担行為分 105,933)	105,993
生活保護世帯等若者就労自立支援事業費 (期間 令和8～10年度 執行見込額 174,387の一部)	58,129
生活保護受給者就労支援事業費	65,217
生活保護受給者金銭管理等支援事業費 (債務負担行為分)	85,645
その他経費	50,495
生活保護法適正化対策事業費 (うち債務負担行為分 73)	62,172
その他経費	5,326
生活扶助費	14,657,229
住宅扶助費	12,240,162
教育扶助費	114,631
介護扶助費	1,785,187
医療扶助費	27,448,099
その他経費	617,750
民間老人福祉施設入所者処遇改善及び施設振興費	170,619
高齢者住宅改造費助成事業費	10,099
高齢者外出支援サービス事業費	33,519
その他経費	3,269
ふれあい型デイサービス事業費	17,200
福祉電話相談事業費	2,437
ひとり暮らし等高齢者見守り事業費	4,062
○終活支援事業費	40,138

5 健康福祉費

(歳 出)

款 名 及 び 主 要 事 務 事 業 名	本年度予算額	前年度予算額	比 較	本 年 度 の 財 源 内 訳	
				特定財源	一般財源
生涯現役 対策事業	3,361,230	3,302,360	58,870	使用料及び 手数料 3,289 国庫支出金 29,633 寄 附 金 507 諸 収 入 3,302 計 36,731	3,324,499
いきいきセンター 運営事業	388,669	392,038	△ 3,369	使用料及び 手数料 1,464 諸 収 入 5,670 計 7,134	381,535
総合研修センター 運営事業	114,883	113,752	1,131	国庫支出金 1,040 県 支 出 金 10,471 計 11,511	103,372

(単位 千円)

主 な 増 減 及 び 主 要 事 務 事 業 の 内 容	
老人クラブ育成事業費	73,261
高齢者向け軽作業委託事業費	50,404
敬老祝事業費	112,859
祝品 88歳 10,000円 6,540人	
祝品 99歳以上 20,000円 1,398人	
高齢者外出支援乗車事業費	2,426,062
いこいの家運営費 48か所	536,877
老人福祉普及事業費	60,401
高齢者保健福祉計画等策定事業費	11,543
かわさき健幸福寿プロジェクト推進事業費	41,327
シニアパワーアップ推進事業費	18,730
全国健康福祉祭選手派遣事業費	22,870
介護予防等普及啓発事業費	6,896
かわさきいきいきセンター運営費	66,574
幸いきいきセンター運営費	59,839
中原いきいきセンター運営費	56,884
高津いきいきセンター運営費	55,614
宮前いきいきセンター運営費	51,276
多摩いきいきセンター運営費	48,593
麻生いきいきセンター運営費	49,889
総合研修センター運営費	114,883

5 健康福祉費

(歳 出)

款 名 及 び 主 要 事 務 事 業 名	本年度予算額	前年度予算額	比 較	本 年 度 の 財 源 内 訳	
				特定財源	一般財源
在 宅 高 齢 者 支 援 事 業	26,842	23,229	3,613	諸 収 入 1	26,841
介 護 予 防 等 任 意 事 業	449,624	422,922	26,702	国 庫 支 出 金 20,481 県 支 出 金 9,147 繰 入 金 15,853 計 45,481	404,143
後 期 高 齢 者 医 療 事 業	13,137,129	12,924,849	212,280	諸 収 入 706,026	12,431,103
介 護 老 人 福 祉 施 設 等 運 営 費 貸 付 金	267,135	374,733	△ 107,598	諸 収 入 267,135	-
福 祉 人 材 確 保 対 策 事 業	1,719,849	1,677,515	42,334	国 庫 支 出 金 54,623 県 支 出 金 1,329,261 計 1,383,884	335,965

(単位 千円)

主 な 増 減 及 び 主 要 事 務 事 業 の 内 容	
在宅高齢者緊急対応事業費	26,842
認知症高齢者対策事業費	59,935
認知症コールセンター運営事業費	10,868
認知症疾患医療センター運営事業費	31,706
認知症にやさしいまちづくり事業費	14,243
(うち債務負担行為分 3,330)	
その他経費	3,118
○ 日常生活用具給付事業費	241,172
高齢者権利擁護推進事業費	80,097
緊急通報システム事業費	51,668
訪問理美容サービス事業費	16,752
後期高齢者医療事業費	13,137,129
後期高齢者健診事業費	668,922
(うち債務負担行為分 12,710)	
その他経費	12,468,207
介護老人福祉施設等運営費貸付金	267,135
訪問看護師養成研修事業費	3,033
認知症介護研修事業費	3,691
福祉人材バンク事業費	46,953
福祉人材確保支援事業費	1,666,172
福祉人材確保支援事業費	113,933
(うち債務負担行為分 108,885)	
福祉人材確保支援事業費補助金	213,085
介護ロボット等導入支援事業費	7,492

5 健康福祉費

(歳 出)

款 名 及 び 主 要 事 務 事 業 名	本年度予算額	前年度予算額	比 較	本 年 度 の 財 源 内 訳	
				特定財源	一般財源
川 崎 市 老 人 福 祉 施 設 事 業 協 会 運 営 事 業	30,448	22,257	8,191	-	30,448
地 域 密 着 型 サービス推進事業	324,958	104,887	220,071	県 支 出 金 311,537 諸 収 入 2,148 市 債 10,000 計 323,685	1,273
民間特別養護老人 ホーム等整備事業	219,424	1,867,907	△ 1,648,483	県 支 出 金 90,600 諸 収 入 3,384 市 債 125,000 計 218,984	440
高 齢 者 施 設 等 防 災 ・ 減 災 対 策 推 進 事 業	124,278	122,734	1,544	国 庫 支 出 金 66,398 繰 入 金 36,275 計 102,673	21,605

(単位 千円)

主 な 増 減 及 び 主 要 事 務 事 業 の 内 容		
介護ロボット等導入支援整備費補助金		1,311,440
介護職員処遇改善加算等取得促進支援事業費		20,222
川崎市老人福祉施設事業協会運営費		30,448
川崎市老人福祉施設事業協会運営費補助金		13,310
○特別養護老人ホーム待機状況等管理運営費		17,138
地域密着型サービス整備費補助金		200,456
定期巡回・随時対応型訪問介護看護	3 か所	18,981
認知症対応型共同生活介護	2 か所	47,163
看護小規模多機能型居宅介護	3 か所	90,737
小規模多機能型居宅介護	1 か所	43,575
地域密着型サービス公的介護施設等開設準備経費補助金		121,844
その他経費		2,658
民間特別養護老人ホーム等整備費補助金		125,440
介護老人保健施設	1 か所	125,440
(期間 令和8～9年度 執行見込額 313,600の一部)		
その他経費		93,984
高齢者施設等防災・減災対策推進費補助金		88,003
非常用自家発電設備整備	4 か所	86,171
水害対策強化事業	1 か所	1,832
高齢者災害時個別避難計画作成支援事業費		36,275

5 健康福祉費

(歳 出)

款 名 及 び 主 要 事 務 事 業 名	本年度予算額	前年度予算額	比 較	本 年 度 の 財 源 内 訳	
				特定財源	一般財源
障害者（児）介護 給付等事業	51,373,783	46,244,202	5,129,581	分担金及び 負担金 4,569 使用料及び 手数料 706 国庫支出金 21,833,114 県支出金 10,795,117 諸収入 7 計 32,633,513	18,740,270
障害者医療事業	10,068,748	9,746,643	322,105	分担金及び 負担金 40 国庫支出金 3,253,196 県支出金 1,473,941 諸収入 2,342 計 4,729,519	5,339,229

(単位 千円)

主 な 増 減 及 び 主 要 事 務 事 業 の 内 容	
障害者（児）ホームヘルプサービス事業費	5,497,330
障害者（児）ショートステイ事業費	971,427
障害者グループホーム事業費	8,258,911
障害者施設入所支援事業費	1,430,108
障害者療養介護事業費	498,195
障害者生活介護事業費	9,526,913
障害者支援施設等給付事業費	3,153,133
障害者支援施設等運営費	3,039,226
障害者支援施設等運営費補助金	113,907
(債務負担行為分 77,987 及び	
期間 令和 8～28年度 執行見込額 346,005の一部を含む)	
公設民営障害者施設運営費	1,053,120
地域療育センター運営事業費	1,809,122
障害者訓練等給付費	6,771,616
計画相談・地域相談支援等給付費	271,670
障害者（児）援護費	12,130,348
障害者災害時個別避難計画作成支援事業費	1,890
自立支援医療事業費	6,308,416
自立支援医療（更生医療）事業費	2,122,139
更生医療費関係事務費	1,772
自立支援医療（精神通院医療）事業費	4,120,400
精神通院医療費関係事務費	64,105
障害者医療援護事業費	3,760,332
精神障害者措置患者医療扶助費	139,589
重度障害者医療費助成事業費	3,385,673
重度障害者医療費助成事務費	78,334
児童福祉施設等措置医療費	54,757
その他経費	101,979

5 健康福祉費

(歳 出)

款 名 及 び 主 要 事 務 事 業 名	本年度予算額	前年度予算額	比 較	本 年 度 の 財 源 内 訳	
				特定財源	一般財源
地 域 生 活 支 援 等 事 業	5,605,300	5,492,536	112,764	国庫支出金	3,801,281
				1,197,226	
				県支出金	
				585,495	
				寄 附 金	
				211	
				繰 入 金	
				20,000	
				諸 収 入	
				1,087	
				計	
				1,804,019	

(単位 千円)

主 な 増 減 及 び 主 要 事 務 事 業 の 内 容		
相談支援事業費		1,547,306
障害者相談支援事業運営費	26か所	692,055
(うち債務負担行為分 14,355)		
高次脳機能障害地域活動支援センター事業費		38,500
(債務負担行為分)		
地域活動支援センターA型運営費補助金	5か所	131,509
障害者虐待防止対策事業費		4,907
(うち債務負担行為分 1,980)		
発達障害地域活動支援センター事業費		41,113
(債務負担行為分)		
発達障害者支援センター運営費		89,033
(債務負担行為分)		
子ども発達・相談センター事業費		287,245
拠点型通所事業所相談支援事業費		97,677
その他経費		165,267
移動支援事業費		1,704,112
移動支援事業費		273,591
障害者福祉バス運行事業費		44,076
(債務負担行為分)		
精神障害者バス乗車券交付事業費		598,808
重度障害者福祉タクシー事業費		399,354
その他経費		388,283
日常生活用具等給付事業費		389,161
○在宅重度障害者(児)日常生活用具給付等事業費		355,301
その他経費		33,860
コミュニケーション支援事業費		9,389
地域活動支援センター事業費		719,755
障害者社会参加総合推進事業費		1,074,298

5 健康福祉費

(歳 出)

款 名 及 び 主 要 事 務 事 業 名	本年度予算額	前年度予算額	比 較	本 年 度 の 財 源 内 訳	
				特定財源	一般財源
障害者雇用・就労 促進対策事業	226,558	227,938	△ 1,380	財 産 収 入 3,182 寄 附 金 548 計 3,730	222,828
精 神 障 害 者 医 療 ・ 保 健 福 祉 対 策 事 業	257,172	248,320	8,852	国 庫 支 出 金 43,414 県 支 出 金 10,203 計 53,617	203,555

(単位 千円)

主 な 増 減 及 び 主 要 事 務 事 業 の 内 容	
○相談支援強化事業費	5,637
○相談支援強化事業補助金	11,400
重度障害者入浴援護等事業費	105,730
その他経費	951,531
障害福祉施設等従事者支援事業費	82,192
看護師研修事業費	2,060
障害介護人材育成雇用事業費	3,644
(うち債務負担行為分 1,375)	
障害福祉人材確保支援事業費	76,488
医療的ケア推進事業費	79,087
重度障害者訪問看護サービス等支援事業費	17,238
医療的ケア児等支援体制整備事業費	26,849
その他経費	35,000
障害者就労支援事業費	226,558
地域就労援助センター運営費補助金	120,933
心身障害者モデル工場実習委託費	4,645
障害者就労支援ネットワーク事業費	81,922
(期間 令和8～10年度 執行見込額 214,698の一部を含む)	
その他経費	19,058
精神障害者医療等事業費	161,199
精神保健福祉対策事業費	85,552
ピアサポートセンター援助事業費	1,426
(期間 令和8～10年度 執行見込額 4,278の一部)	
社会的ひきこもり対策事業費	63,839
(期間 令和8～12年度 執行見込額 307,552の一部を含む)	
自殺対策・メンタルヘルス啓発事業費	20,287
その他経費	10,421

5 健康福祉費

(歳 出)

款 名 及 び 主 要 事 務 事 業 名	本年度予算額	前年度予算額	比 較	本 年 度 の 財 源 内 訳	
				特定財源	一般財源
総 合 リ ハ ビ リ テ ー シ ョ ン センター運営事業	178,318	154,294	24,024	使用料及び 手 数 料 56 国庫支出金 4,819 県 支 出 金 14,059 財 産 収 入 134 諸 収 入 13,785 計 32,853	145,465
健康づくり事業	119,747	105,167	14,580	国庫支出金 12,025 寄 附 金 212 繰 入 金 16,820 諸 収 入 1,412 計 30,469	89,278
感染源対策事業	347,273	251,521	95,752	分担金及び 負 担 金 4	163,857

(単位 千円)

主 な 増 減 及 び 主 要 事 務 事 業 の 内 容	
総合リハビリテーションセンター運営費	178,318
総合リハビリテーションセンター運営費	25,470
職員等研修費	2,405
南部地域支援室運営費	13,360
中部地域支援室運営費	36,422
北部地域支援室運営費	6,885
スポーツ施設管理費	10,539
企画連携推進事業費	5,882
相談援助事業費	23,942
(うち債務負担行為分 22,041)	
◎施設管理地等整備事業費	23,171
中途障害者等地域リハビリテーション推進事業費	2,503
その他経費	27,739
健康づくり・食育推進事業費	7,621
健康づくり普及啓発事業費	24,204
健康づくり普及啓発事業費	2,268
歯っぴーファミリー健診事業費	15,192
その他経費	6,744
健康ポイント事業費	30,376
(期間 令和8～11年度 執行見込額 49,038の一部を含む)	
生活習慣病予防事業費	9,546
生活習慣病予防事業費	546
◎健康づくり・生活習慣病予防事業費	9,000
かわさき健康づくりセンター運営費補助金	43,663
その他経費	4,337
感染源対策事業費	114,603
エイズ対策事業費	29,288
そ族昆虫駆除事業費	2,029

5 健康福祉費

(歳 出)

款 名 及 び 主 要 事 務 事 業 名	本年度予算額	前年度予算額	比 較	本 年 度 の 財 源 内 訳	
				特定財源	一般財源
				使用料及び 手 数 料 1 国庫支出金 177,203 県支出金 6,208 計 183,416	
予 防 接 種 事 業	5,592,166	6,019,385	△ 427,219	国庫支出金 170,769 県支出金 14,595 計 185,364	5,406,802

(単位 千円)

主 な 増 減 及 び 主 要 事 務 事 業 の 内 容	
新型インフルエンザ対策事業費	3,941
(期間 令和8～12年度 執行見込額 8,267の一部を含む)	
肝炎対策事業費	146,045
風しん対策事業費	49,096
新型コロナウイルス感染症対策事業費	2,271
ジフテリア・百日せき・破傷風・ポリオ・ヒブ予防接種事業費	981,750
麻疹風しん予防接種事業費	243,780
風しん対策用予防接種事業費	220
日本脳炎予防接種事業費	327,867
インフルエンザ予防接種事業費	443,014
ヒトパピローマウイルス感染症予防接種事業費	343,213
ヒブワクチン接種事業費	3,815
小児用肺炎球菌ワクチン接種事業費	552,327
予防接種運用事業費	294,318
(期間 令和8～10年度 執行見込額 350,889の一部を含む)	
B C G接種事業費	130,557
成人の肺炎球菌感染症予防接種事業費	29,091
水痘予防接種事業費	217,149
B型肝炎ウイルス感染症予防接種事業費	244,802
ロタウイルス予防接種事業費	334,879
新型コロナウイルスワクチン接種事業費	660,706
带状疱疹ワクチン接種事業費	476,570
◎ R S 予防接種事業費	308,108

5 健康福祉費

(歳 出)

款 名 及 び 主 要 事 務 事 業 名	本年度予算額	前年度予算額	比 較	本 年 度 の 財 源 内 訳	
				特定財源	一般財源
疾 病 対 策 事 業	3,584,556	3,669,497	△ 84,941	国庫支出金 1,710,106 県支出金 1,237 諸収入 11 計 1,711,354	1,873,202
食 品 衛 生 事 業	106,993	94,459	12,534	使用料及び 手数料 50,752 国庫支出金 734 諸収入 50 計 51,536	55,457
動 物 愛 護 事 業	190,865	181,831	9,034	使用料及び 手数料 18,000 県支出金 1,673 財産収入 935 寄附金 41,408 繰入金 30,382	95,683

(単位 千円)

主 な 増 減 及 び 主 要 事 務 事 業 の 内 容	
難病・がん等患者支援事業費	3,576,069
指定難病対策経費	6,202
特定医療費	3,408,145
特定医療費支給事務費	126,504
(うち債務負担行為分 98,019)	
アピアランスケア支援事業費	25,461
その他経費	9,757
その他経費	8,487
食品衛生事業費	92,976
食品衛生検査事業費	14,017
動物愛護管理事業費	26,048
○ 動物愛護管理経費	13,048
○ 猫の不妊去勢手術補助金交付事業費	13,000
動物愛護センター運営事業費	98,785
動物愛護推進事業費	5,610
動物愛護基金積立金	35,000
譲渡推進事業費	5,999
その他経費	19,423

5 健康福祉費

(歳 出)

款 名 及 び 主 要 事 務 事 業 名	本年度予算額	前年度予算額	比 較	本 年 度 の 財 源 内 訳	
				特定財源	一般財源
				諸 収 入 2,784 計 95,182	
救 急 医 療 事 業	1,007,383	1,005,230	2,153	分 担 金 及 び 負 担 金 520 使用料及び 手 数 料 1,041 県 支 出 金 49,692 財 産 収 入 565 計 51,818	955,565
災 害 時 医 療 救 護 対 策 事 業	32,833	40,863	△ 8,030	国 庫 支 出 金 5,956	26,877
が ん 検 診 事 業	2,274,616	2,256,901	17,715	国 庫 支 出 金 58,632	2,215,984

(単位 千円)

主 な 増 減 及 び 主 要 事 務 事 業 の 内 容	
休日（夜間）急患診療所事業費	313, 043
○ 救急告示医療機関補助金	71, 012
夜間急患診療委託事業費	55, 407
救急第２次応需委託事業費	67, 504
○ 病院群輪番制運営費補助金	165, 559
救命救急医療事業補助金	115, 274
小児急病センター事業費	40, 145
歯科保健センター等補助金	12, 318
周産期医療対策事業費	129, 241
総合周産期母子医療センター運営費補助金	104, 041
産科医師等分娩手当補助金	6, 000
周産期医療ネットワーク推進事業費	19, 200
応急処置促進事業費	20, 732
その他経費	17, 148
災害時医療救護対策事業費	22, 799
災害時病院等医療救護対策事業補助金	1, 358
救急災害用医薬品等備蓄事業等補助金	3, 848
川崎DMA T編成事業費	4, 828
胃がん検診事業費	667, 483
子宮がん検診事業費	389, 025
肺がん検診事業費	468, 670
乳がん検診事業費	223, 487
大腸がん検診事業費	336, 551

5 健康福祉費

(歳 出)

款 名 及 び 主 要 事 務 事 業 名	本年度予算額	前年度予算額	比 較	本 年 度 の 財 源 内 訳	
				特定財源	一般財源
健康増進法等 検 診 事 業	111,595	101,794	9,801	国庫支出金 20,689	90,906
公害健康被害 補 償 事 業	1,410,886	1,572,690	△ 161,804	分担金及び 負 担 金 1,358,741 国庫支出金 41,249 計 1,399,990	10,896
公 害 保 健 福 祉 事 業	6,358	9,522	△ 3,164	分担金及び 負 担 金 2,832	3,526
総合アレルギー 対 策 事 業	77,872	344,171	△ 266,299	分担金及び 負 担 金 28,557	49,315
葬 祭 場 管 理 運 営 事 業	766,616	736,171	30,445	使用料及び 手 数 料 408,286 財 産 収 入 112,312 計 520,598	246,018

(単位 千円)

主 な 増 減 及 び 主 要 事 務 事 業 の 内 容	
がん検診推進事業費 (うち債務負担行為分 2,577)	189,400
健康増進法等検診事業費	111,595
健康増進法等検診医療機関実施経費	86,933
生活保護受給者健診医療機関実施経費	24,662
公害健康被害補償給付費 対象者 1,008人	1,358,741
その他経費	52,145
予防接種等費用助成事業費	3,343
その他経費	3,015
ぜん息予防事業費	41,125
成人ぜん息患者医療費助成経費	2,097
成人ぜん息患者医療扶助費	39,028
アレルギー疾患対策事業費	36,747
葬祭場運営事業費 (うち債務負担行為分 14,551)	766,616

5 健康福祉費

(歳 出)

款 名 及 び 主 要 事 務 事 業 名	本年度予算額	前年度予算額	比 較	本 年 度 の 財 源 内 訳	
				特定財源	一般財源
健康安全研究所 管理運営事業	492,192	483,898	8,294	使用料及び 手数料 133,167 国庫支出金 21,412 財産収入 170 諸収入 7,510 計 162,259	329,933
看護大学 管理運営事業	431,252	403,766	27,486	使用料及び 手数料 187,684 国庫支出金 4,840 寄附金 3,000 諸収入 5,146 市債 23,000 計 223,670	207,582
社会福祉施設 整備事業	546,102	306,423	239,679	市債 429,000	117,102

(単位 千円)

主 な 増 減 及 び 主 要 事 務 事 業 の 内 容	
調査研究事業費	13, 140
調査研究事業費	5, 210
受託研究事業費	2, 005
共同研究事業費	5, 925
健康安全研究所運営事業費	479, 052
健康安全研究所運営事業費	472, 105
(うち債務負担行為分 187, 752)	
健康安全研究所運営事業費 (特別職非常勤報酬)	2, 432
感染症情報センター運営事業費	4, 515
管理運営事業費	228, 589
(うち債務負担行為分 40, 958)	
教育事業費 看護学科 400人	76, 813
学生教育経費	18, 005
◎ 教育環境向上整備事業費	3, 000
教育・研究等経費	27, 968
その他経費	27, 840
奨学金貸付事業費	21, 803
看護大学大学院運営事業費	104, 047
老人福祉施設整備費	213, 687
いこいの家等大規模補修工事費	145, 333
中丸子老人いこいの家整備事業費	31, 322
(うち債務負担行為分 22, 770)	

5 健康福祉費

(歳 出)

款 名 及 び 主 要 事 務 事 業 名	本年度予算額	前年度予算額	比 較	本 年 度 の 財 源 内 訳	
				特定財源	一般財源
施設整備等事業	12,000	10,296	1,704	-	12,000
衛生施設 整備事業	747,415	827,019	△ 79,604	県支出金 2,115 市 債 707,000 計 709,115	38,300
障害者通所施設等 整備事業	102,891	77,284	25,607	市 債 59,000	43,891
授産学園 再編整備事業	374,932	1,751,362	△ 1,376,430	市 債 374,000	932

(単位 千円)

主 な 増 減 及 び 主 要 事 務 事 業 の 内 容	
その他経費	37,032
障害者福祉施設整備費	63,115
その他社会福祉施設整備費	169,300
総合福祉センター等整備費	137,810
その他経費	31,490
社会福祉施設大規模修繕事業費 (債務負担行為分)	100,000
施設整備等事業費	12,000
福祉施設の再編整備についての検討・計画策定	
衛生施設整備費	747,415
葬祭場施設整備費	639,272
(債務負担行為分 247,498 及び 期間 令和8～9年度 執行見込額 678,205の一部を含む)	
衛生施設維持補修費	38,321
看護大学補修工事費	69,822
障害者通所施設等整備事業費	102,891
(期間 令和8～9年度 執行見込額 52,624の一部を含む)	
授産学園再編整備事業費	374,932
(債務負担行為分)	

5 健康福祉費

(歳 出)

款 名 及 び 主 要 事 務 事 業 名		本年度予算額	前年度予算額	比 較	本 年 度 の 財 源 内 訳	
					特定財源	一般財源
6 環 境 費		24,403,643	23,151,865	1,251,778	10,366,579	14,037,064
	環 境 教 育 推 進 事 業	3,478	3,207	271	財 産 収 入 2,800	678
	○ 生 物 多 様 性 推 進 事 業	52,510	33,316	19,194	国 庫 支 出 金 11,935	40,575
	地 球 温 暖 化 対 策 事 業	1,150,198	1,146,886	3,312	国 庫 支 出 金 1,006,166 寄 附 金 297 諸 収 入 23,764 市 債 15,000 計 1,045,227	104,971
	環 境 エ ネ ル ギ ー 推 進 事 業	1,144,555	1,462,956	△ 318,401	国 庫 支 出 金 93,000 諸 収 入 2	949,553

(単位 千円)

主 な 増 減 及 び 主 要 事 務 事 業 の 内 容		
主な増減		
環境エネルギー推進事業費の減	△	318,401
ごみ収集車両整備事業費の増		122,491
ごみ焼却事業費の増		469,970
廃棄物処理施設等整備事業費の増		219,877
入江崎クリーンセンター整備事業費の増		678,239
環境教育推進事業費		3,478
生物多様性推進事業費		52,510
ＣＣかわさき推進事業費		18,295
脱炭素モデル地区推進事業費		9,970
地球温暖化対策事業費		3,125
かわさきエコ暮らし未来館運営事業費		43,459
（うち債務負担行為分 43,304）		
エコオフィス推進事業費		146
ＬＣＡブランド事業費		12,000
事業者環境技術支援事業費		22,862
脱炭素化推進事業費		1,006,166
地域脱炭素移行・再エネ推進補助金		
次世代自動車等推進事業費		34,175
○電気自動車充電器等整備事業費		16,973
その他経費		17,202
環境エネルギー対策推進事業費		402,572
ＬＥＤ化推進事業費		345,209
（債務負担行為分 30,401 及び		
期間 令和８～13年度 執行見込額 174,061の一部を含む）		

6 環 境 費

(歳 出)

款 名 及 び 主 要 事 務 事 業 名	本年度予算額	前年度予算額	比 較	本 年 度 の 財 源 内 訳	
				特定財源	一般財源
				市 債 102,000 計 195,002	
環境影響評価事業	10,336	11,995	△ 1,659	諸 収 入 2	10,334
環境総合研究所 管理運営事業	244,188	245,225	△ 1,037	財 産 収 入 170	244,018
環境総合研究 推進事業	34,372	30,858	3,514	国庫支出金 5,000	29,372
公害防止対策事業	47,616	46,864	752	使用料及び 手数料 460 国庫支出金 2,111 県 支 出 金 2 計 2,573	45,043
放射線安全 推進事業	29,018	161,305	△ 132,287	諸 収 入 23,286	5,732

(単位 千円)

主 な 増 減 及 び 主 要 事 務 事 業 の 内 容	
環境エネルギー対策運営費	480
太陽光発電設備導入事業費	12,000
◎次世代型太陽電池等導入事業費	33,600
◎脱炭素モデル地区情報発信媒体設置事業費	11,283
中小規模事業者エコ化支援事業費	9,680
太陽光発電設備導入支援事業費	732,303
太陽光発電設備導入支援事業費	12,303
太陽光発電設備等設置費補助金	720,000
環境影響評価事業費	10,336
環境総合研究所管理運営事業費 (うち債務負担行為分 188,235)	244,188
環境総合研究所協働推進事業費	2,018
都市環境事業費	16,868
環境技術情報・国際展開事業費	15,486
大気汚染防止対策事業費	22,940
水質汚濁防止対策事業費	4,337
騒音振動対策事業費	11,806
自動車対策事業費	4,520
総合的化学物質対策事業費	4,013
放射線安全推進事業費	29,018

6 環 境 費

(歳 出)

款 名 及 び 主 要 事 務 事 業 名		本年度予算額	前年度予算額	比 較		本 年 度 の 財 源 内 訳	
						特定財源	一般財源
	地盤沈下調査事業	32,460	32,794	△	334	-	32,460
	環 境 リ ス ク 調 査 事 業	53,736	53,860	△	124	国庫支出金 4,997	48,739
	地域環境・公害 監 視 事 業	218,027	210,040		7,987	国庫支出金 8,717 県支出金 495 計 9,212	208,815
	廃棄物企画 調 整 事 業	12,482	11,689		793	諸 収 入 1	12,481
	ごみ収集事業	1,405,596	1,423,860	△	18,264	使用料及び 手 数 料 559,061 財産収入 9,247 諸 収 入 838 計 569,146	836,450

(単位 千円)

主 な 増 減 及 び 主 要 事 務 事 業 の 内 容	
地盤沈下調査事業費	32,460
環境化学物質研究事業費	53,736
環境化学物質研究事業費	51,096
環境化学物質調査事業費	2,640
大気環境研究事業費	31,192
水環境研究事業費	10,572
環境モニタリング事業費	176,263
大気汚染常時監視事業費	50,523
公害監視システム整備事業費	19,462
公害常時監視測定装置整備事業費	48,617
公共用水域及び地下水測定等事業費	39,597
その他経費	18,064
廃棄物関係調査事業費	3,985
プラスチック資源循環事業費	4,818
その他経費	3,679
指定4品目不法投棄対策事業費	1,190
粗大ごみ処理手数料徴収経費	76,551
粗大ごみ受付センター運営費	109,547
(債務負担行為分 108,795 及び	
期間 令和8～11年度 執行見込額 1,056の一部を含む)	
粗大ごみ収集運搬事業費	407,325
(債務負担行為分)	
小物金属収集運搬事業費	360,504
(債務負担行為分)	
普通ごみ収集運搬事業費	298,808
(債務負担行為分)	

6 環 境 費

(歳 出)

款 名 及 び 主 要 事 務 事 業 名		本年度予算額	前年度予算額	比 較	本 年 度 の 財 源 内 訳	
					特定財源	一般財源
	分 別 収 集 事 業	2, 193, 230	2, 195, 606	△ 2, 376	-	2, 193, 230
	ご み 収 集 車 両 整 備 事 業	740, 527	618, 036	122, 491	財 産 収 入 1, 425 諸 収 入 568 市 債 476, 000 計 477, 993	262, 534
	普及広報活動事業	27, 395	58, 184	△ 30, 789	諸 収 入 12	27, 383
	ご み 減 量 化 推 進 事 業	192, 853	224, 273	△ 31, 420	財 産 収 入 13, 427	179, 426

(単位 千円)

主 な 増 減 及 び 主 要 事 務 事 業 の 内 容		
その他経費		151, 671
ミックスペーパー収集運搬事業費		397, 049
(債務負担行為分)		
空き瓶収集運搬事業費		450, 845
(債務負担行為分)		
空き缶・ペットボトル収集運搬事業費		647, 187
(債務負担行為分)		
プラスチック資源収集運搬事業費		688, 371
(債務負担行為分)		
その他経費		9, 778
ごみ収集車両維持費		252, 745
ごみ収集車両整備費		477, 974
ごみ収集車両購入等	27台	476, 184
その他経費		1, 790
生活環境普及車両維持費		3, 855
次世代車両整備費		5, 375
その他経費		578
普及広報活動事業費		19, 727
その他経費		7, 668
資源集団回収推進事業費		189, 618
実施団体奨励金		92, 748
回収業者報償金		95, 827
その他経費		1, 043
事業系ごみ減量化推進費		2, 001
小型家電等資源物拠点回収推進事業費		1, 234

6 環 境 費

(歳 出)

款 名 及 び 主 要 事 務 事 業 名	本年度予算額	前年度予算額	比 較	本 年 度 の 財 源 内 訳	
				特定財源	一般財源
産 業 廃 棄 物 指 導 事 業	86,787	16,287	70,500	使用料及び 手 数 料 556	86,231
ご み 焼 却 事 業	3,535,378	3,065,408	469,970	使用料及び 手 数 料 30,869 財 産 収 入 60,405 諸 収 入 1,364,011 計 1,455,285	2,080,093
○ 廃 棄 物 南 下 対 策 事 業	790,571	727,997	62,574	財 産 収 入 278,558	512,013
資 源 化 処 理 事 業	1,166,841	1,123,402	43,439	財 産 収 入 347,401 諸 収 入 90,444 計 437,845	728,996

(単位 千円)

主 な 増 減 及 び 主 要 事 務 事 業 の 内 容	
産業廃棄物指導費	1, 669
P C B 廃棄物処理推進費	83, 472
その他経費	1, 646
浮島処理センターごみ焼却費 (うち債務負担行為分 301, 178)	1, 190, 748
王禅寺処理センターごみ焼却費 (うち債務負担行為分 289, 465)	1, 061, 743
橘処理センターごみ焼却費 (うち債務負担行為分 55, 000)	1, 184, 356
その他経費	98, 531
廃棄物南下対策事業費	790, 571
資源化処理運営事業費	1, 145, 912
資源化処理運営事業費 (うち債務負担行為分 302, 940)	367, 285
廃蛍光管処理事業費	7, 360
○ ミックスペーパー・プラスチック資源化処理事業費 (うち債務負担行為分 317, 117)	428, 685
橘処理センター資源化処理施設運営事業費 (うち債務負担行為分 88, 000)	120, 718
プラスチック資源中間処理及び再商品化委託経費 (うち債務負担行為分 221, 251)	221, 864
使用済乾電池処理事業費	20, 929

6 環 境 費

(歳 出)

款 名 及 び 主 要 事 務 事 業 名	本年度予算額	前年度予算額	比 較	本 年 度 の 財 源 内 訳	
				特定財源	一般財源
粗大ごみ処理事業	1,054,206	976,731	77,475	使用料及び 手 数 料 14,466 財 産 収 入 454,544 諸 収 入 27,552 計 496,562	557,644
海面埋立事業	539,353	501,416	37,937	使用料及び 手 数 料 1,528 財 産 収 入 21,981 諸 収 入 13,245 計 36,754	502,599
廃棄物処理施設等 整 備 事 業	1,654,519	1,434,642	219,877	使用料及び 手 数 料 361 市 債 1,465,000 計 1,465,361	189,158

(単位 千円)

主 な 増 減 及 び 主 要 事 務 事 業 の 内 容	
粗大ごみ処理費	1,054,206
浮島処理センター粗大ごみ処理業務経費	155,100
(債務負担行為分)	
王禅寺処理センター資源化処理施設運営事業費	799,569
(うち債務負担行為分 554,893)	
その他経費	99,537
海面埋立事業費	528,023
浮島海面埋立事業運営業務委託料ほか	
(うち債務負担行為分 461,761)	
◎ 廃棄物埋立処分場埋立方針策定経費	11,330
(期間 令和8～9年度 執行見込額 18,260の一部)	
廃棄物処理施設等整備事業費	978,133
廃棄物処理施設整備費	597,616
(うち債務負担行為分 17,820)	
○ プラスチック一括回収関連施設整備費	346,500
(債務負担行為分)	
その他経費	34,017
廃棄物処理施設基幹的施設整備事業費	676,386
王禅寺処理センター資源化処理施設基幹的整備事業費	115,229
(うち債務負担行為分 92,689)	

6 環 境 費

(歳 出)

款 名 及 び 主 要 事 務 事 業 名	本年度予算額	前年度予算額	比 較	本 年 度 の 財 源 内 訳	
				特定財源	一般財源
処 理 セ ン タ ー 整 備 事 業	322,415	302,214	20,201	国庫支出金 35,326 市 債 172,000 計 207,326	115,089
入 江 崎 ク リ ー ン セ ン タ ー 整 備 事 業	775,302	97,063	678,239	市 債 668,000	107,302

(単位 千円)

主 な 増 減 及 び 主 要 事 務 事 業 の 内 容	
王禅寺処理センター基幹的施設整備事業費 (うち債務負担行為分 163,940)	516,618
浮島2期廃棄物埋立処分場基幹的施設整備事業費	44,539
堤根処理センター整備事業費 堤根処理センター解体撤去工事ほか (債務負担行為分 24,802 及び 期間 令和8～12年度 執行見込額 2,427,150の一部を含む)	209,330
余熱利用施設整備事業費 モニタリング等支援業務委託料ほか (うち債務負担行為分 13,964)	14,617
◎新資源化処理施設整備事業費 (期間 令和8～9年度 執行見込額 147,567の一部を含む)	98,468
入江崎クリーンセンター整備事業費 建設工事ほか (うち債務負担行為分 755,017)	775,302

6 環 境 費

(歳 出)

款 名 及 び 主 要 事 務 事 業 名	本年度予算額	前年度予算額	比 較	本 年 度 の 財 源 内 訳	
				特定財源	一般財源
7 経 済 労 働 費	23,830,161	24,190,033	△ 359,872	20,423,660	3,406,501
産 業 政 策 事 業	22,719	32,151	△ 9,432	寄 附 金 211 諸 収 入 16,250 計 16,461	6,258
国 際 経 済 交 流 事 業	39,707	46,015	△ 6,308	-	39,707
消 費 生 活 対 策 事 業	24,589	106,354	△ 81,765	県 支 出 金 13,291 諸 収 入 1,000 計 14,291	10,298

(単位 千円)

主 な 増 減 及 び 主 要 事 務 事 業 の 内 容		
主な増減		
消費生活対策事業費の減	△	81,765
商業振興事業費の減	△	26,160
中小企業支援事業費の増		125,002
かわさき新産業創造センター事業費の減	△	210,137
労働福祉事業費の減	△	37,595
労働会館事業費の減	△	169,049
産業政策研究事業費		4,107
産業振興プラン推進事業費		3,355
その他経費		752
科学技術基盤強化事業費		3,612
コンベンション施設事業費		15,000
国際経済推進事業費		39,707
国際産業交流推進事業費		4,360
グローバル展開促進事業費		6,250
越境E C等促進事業費		3,000
国際ビジネス交流支援施設運営事業費		26,097
消費者自立支援推進事業費		1,408
消費者啓発育成事業費		20,442
消費生活相談情報提供事業費		2,739

7 経済労働費

(歳 出)

款 名 及 び 主 要 事 務 事 業 名	本年度予算額	前年度予算額	比 較	本 年 度 の 財 源 内 訳	
				特定財源	一般財源
商 業 振 興 事 業	318,105	344,265	△ 26,160	-	318,105
観 光 事 業	337,423	337,837	△ 414	寄 附 金 2,000	335,423
流 通 促 進 事 業	2,250	2,250	-	-	2,250
産 業 育 成 推 進 事 業	80,562	96,476	△ 15,914	使 用 料 及 び 手 数 料 1	80,561

(単位 千円)

主 な 増 減 及 び 主 要 事 務 事 業 の 内 容	
商業力強化事業費	36,697
活力ある商業地域形成推進事業費	13,130
公衆浴場経営安定等支援事業費	23,567
商店街活性化・まちづくり連動事業費	281,408
中小企業団体等共同施設補助金	23,820
商店街ソフト事業支援補助金	17,082
川崎駅東口広場地下街公共地下歩道負担金	186,000
その他経費	54,506
市制記念多摩川花火大会事業費	182,340
観光振興事業費	115,950
○ 観光まちづくり推進事業費	29,366
市民祭り事業費	30,000
外国人観光客誘致推進事業費	36,660
その他経費	19,924
観光案内所運営費	39,013
(うち債務負担行為分 34,517)	
その他経費	120
販路開拓事業費	2,250
川崎ものづくりブランド推進事業費	3,800
操業環境整備事業費	70,825
企業誘致推進事業費	3,586
操業環境整備事業費	66,000
(うち債務負担行為分 60,000)	
その他経費	1,239
その他経費	5,937

7 経済労働費

(歳 出)

款 名 及 び 主 要 事 務 事 業 名	本年度予算額	前年度予算額	比 較	本 年 度 の 財 源 内 訳	
				特定財源	一般財源
環 境 調 和 型 ま ち づ く り (エコタウン) 推 進 事 業	5,480	5,461	19	使用料及び 手 数 料 20	5,460
中 小 企 業 支 援 事 業	567,820	442,818	125,002	国庫支出金 42,609 寄 附 金 2,337 計 44,946	522,874
産業振興会館事業	166,863	175,906	△ 9,043	使用料及び 手 数 料 10,292	156,571

(単位 千円)

主 な 増 減 及 び 主 要 事 務 事 業 の 内 容	
エコタウン推進事業費	5,480
起業化総合支援事業費	99,578
起業化総合支援事業費	3,817
起業・創業支援拠点運営事業費	50,028
(うち債務負担行為分 50,000)	
新ビジネス・販路開拓戦略推進事業費	10,733
◎ グローバルスタートアップ創出促進事業費	35,000
ベンチャー企業等創出促進事業費	15,543
川崎市産業振興財団運営費補助金	257,401
中小企業経営革新支援事業費	10,545
中小企業成長環境支援事業費	57,390
○ 中小企業成長環境支援補助金	22,500
○ 中小企業成長環境推進事業費	34,890
ケアイノベーション推進事業費	43,636
ケアイノベーション推進事業費	15,104
その他経費	28,532
グリーンイノベーション推進事業費	54,288
事業承継・事業継続力強化支援事業費	14,106
E S G 経営普及・促進事業費	12,629
その他経費	2,704
産業振興会館管理運営費	166,863
産業振興会館運営費	160,019
産業振興会館施設整備費	6,844

7 経済労働費

(歳 出)

款 名 及 び 主 要 事 務 事 業 名	本年度予算額	前年度予算額	比 較	本 年 度 の 財 源 内 訳	
				特定財源	一般財源
かわさき新産業 創造センター事業	49,813	259,950	△ 210,137	-	49,813
新川崎・創造の も り 計 画 推 進 事 業	117,993	120,120	△ 2,127	-	117,993
中 小 企 業 融 資 事 業	19,020,000	19,020,000	-	諸 収 入 19,020,000	-
信 用 保 証 等 促 進 事 業	660,193	674,747	△ 14,554	諸 収 入 289,753	370,440
農 林 業 振 興 事 業	53,269	59,675	△ 6,406	県 支 出 金 9,467 財 産 収 入 20 寄 附 金 295 諸 収 入 275 計 10,057	43,212

(単位 千円)

主 な 増 減 及 び 主 要 事 務 事 業 の 内 容	
かわさき新産業創造センター管理運営費	31,726
産学共同研究推進事業費	18,087
新川崎・創造のもり推進事業費	117,993
新川崎・創造のもり第1期管理・運営事業費	49,995
量子イノベーションパーク推進事業費	51,034
(期間 令和8～11年度 執行見込額 37,119の一部を含む)	
◎ 量子技術開発支援補助金	6,025
その他経費	10,939
間接融資事業費	19,020,000
信用保証等促進支援事業費	660,193
信用保証等促進支援事業費	650,935
中小企業災害対策特別資金利子補給金	9,258
(債務負担行為分)	
園芸振興対策事業費	9,022
多摩川ナシ保存奨励事業費	8,330
その他経費	692
営農指導対策事業費	7,538
農業担い手育成推進事業費	30,958
新規就農者育成総合対策事業補助金	9,000
○ 農業経営高度化支援事業費	17,672
その他経費	4,286
農業振興計画推進事業費	464
農業振興イベント事業費	1,318
その他経費	3,969

7 経済労働費

(歳 出)

款 名 及 び 主 要 事 務 事 業 名	本年度予算額	前年度予算額	比 較	本 年 度 の 財 源 内 訳	
				特定財源	一般財源
市 民 交 流 型 農 業 推 進 事 業	1,106	1,160	△ 54	財 産 収 入 624	482
農 地 改 良 事 業	10,908	11,176	△ 268	-	10,908
農 用 地 活 性 化 事 業	14,620	13,757	863	県 支 出 金 644	13,976
農 業 技 術 支 援 事 業	28,099	32,558	△ 4,459	使 用 料 及 び 手 数 料 963 財 産 収 入 4,540 諸 収 入 1,271 計 6,774	21,325
労 働 福 祉 事 業	225,020	262,615	△ 37,595	国 庫 支 出 金 3,911 諸 収 入 100,306 計 104,217	120,803

(単位 千円)

主 な 増 減 及 び 主 要 事 務 事 業 の 内 容	
市民農園事業費	1, 106
営農団地整備事業費	10, 417
農業生産基盤整備事業費	491
生産緑地地区管理等業務経費	6, 248
農業公園・交流促進型地域農業活性化事業費	3, 206
農用地利用改善事業費	5, 166
遊休農地対策実践事業費	66
◎農地貸借奨励事業費	5, 100
農業技術支援センター管理運営事業費	28, 099
農業技術支援センター施設整備費	3, 000
新品種・新技術普及推進事業費	460
その他経費	24, 639
技能奨励事業費	13, 263
技能奨励事業費	2, 505
技能奨励事業補助金	6, 105
マイスター制度事業費	4, 653
勤労者福祉対策事業費	104, 299
勤労者福祉対策事業費	100, 997
勤労者福祉対策関係補助金	3, 302

7 経済労働費

(歳 出)

款 名 及 び 主 要 事 務 事 業 名	本年度予算額	前年度予算額	比 較	本 年 度 の 財 源 内 訳	
				特定財源	一般財源
生活文化会館事業	57,187	50,717	6,470	使用料及び 手 数 料 1,379	55,808
労働会館事業	905,851	1,074,900	△ 169,049	諸 収 入 118 市 債 874,000 計 874,118	31,733

(単位 千円)

主 な 増 減 及 び 主 要 事 務 事 業 の 内 容	
就業支援事業費	94,884
就業マッチング事業費	84,000
(期間 令和8～10年度 執行見込額 251,715の一部を含む)	
若年者就業支援事業費	5,840
◎就職氷河期世代等応援事業費	5,044
その他経費	12,574
生活文化会館管理運営費	57,187
労働会館管理運営費	905,851
労働会館管理運営費	19,184
(うち債務負担行為分 816)	
労働会館施設改修整備費	886,667
(債務負担行為分 874,997 及び	
期間 令和8～9年度 執行見込額 7,152の一部を含む)	

7 経済労働費

(歳 出)

款 名 及 び 主 要 事 務 事 業 名		本年度予算額	前年度予算額	比 較	本 年 度 の 財 源 内 訳	
					特定財源	一般財源
8 建設緑政費		49,712,316	30,760,049	18,952,267	41,067,548	8,644,768
	土木工事設計 積算事業	65,641	84,771	△ 19,130	諸 収 入 32,083	33,558
	建設資源対策事業	17,309	15,777	1,532	諸 収 入 5,759	11,550
	私道舗装助成事業	9,096	9,096	-	-	9,096
	安全施設整備事業	2,247,302	1,984,888	262,414	分 担 金 及 び 負 担 金 17,952 使用料及び 手 数 料 378,643 国庫支出金 189,500 諸 収 入 60,900 市 債 1,085,000 計 1,731,995	515,307

(単位 千円)

主 な 増 減 及 び 主 要 事 務 事 業 の 内 容		
主な増減		
道路整備事業費の増		458, 111
街路事業費の増		1, 791, 286
連続立体交差事業費の増		1, 320, 411
河川整備事業費の増		658, 120
公園緑地施設事業費の増		14, 280, 878
土木工事設計積算事業費		54, 633
(うち債務負担行為分 3, 481)		
その他経費		11, 008
建設発生土処理事業費		15, 802
その他経費		1, 507
私道舗装助成金		9, 096
歩道設置事業費		90, 200
市道中幸町 1 号線ほか 6 路線	延長 725 m	
交差点改良事業費		549, 866
(うち債務負担行為分 348, 375)		
道路照明灯整備事業費		496, 091
道路照明灯設置	144 基	201, 701
道路照明灯維持		294, 390
(うち債務負担行為分 156, 698)		
その他安全施設整備事業費		955, 767
安全施設維持事業費		281, 879
安全施設維持事業費 (計画的)		548, 988
その他安全施設設置事業費		124, 900
通学路の安全対策、防護柵の設置ほか		
バリアフリー重点整備地区交通安全施設整備事業費		92, 679

8 建設緑政費

(歳 出)

款 名 及 び 主 要 事 務 事 業 名	本年度予算額	前年度予算額	比 較	本 年 度 の 財 源 内 訳	
				特定財源	一般財源
道 路 整 備 事 業	3,501,526	3,043,415	458,111	分 担 金 及 び 負 担 金 2 使用料及び 手 数 料 61,914 国庫支出金 299,327 県 支 出 金 65,995 財 産 収 入 3,578 市 債 2,714,000 計 3,144,816	356,710
橋 り よ う 架 設 改 良 事 業	3,021,969	2,709,545	312,424	分 担 金 及 び 負 担 金 92,500 国庫支出金 659,000 市 債 1,972,000 計 2,723,500	298,469

(単位 千円)

主 な 増 減 及 び 主 要 事 務 事 業 の 内 容			
道路付属物維持管理事業費			1,403
緊急渋滞対策事業費			4,001
その他経費			57,295
道路改良事業費			1,763,993
市道改良事業費			229,901
市道平62号線ほか4路線			
国県道改良事業費			1,361,586
国道409号ほか7路線			
(うち債務負担行為分 416,163)			
道路舗装事業費			172,506
舗装整備	面積	7,280 m ²	
側溝整備	延長	111 m	
国直轄道路事業負担金			1,645,335
道路計画調査事業費			7,039
その他経費			85,159
橋りょう整備事業費			2,993,722
橋りょう整備事業費			37,350
橋りょう補修事業費			69,754
耐震対策等橋りょう整備事業費			940,636
(債務負担行為分 464,830 及び			
期間 令和8～9年度 執行見込額 593,310の一部を含む)			
橋りょう長寿命化事業費			1,027,000
(期間 令和8～9年度 執行見込額 538,000の一部を含む)			

8 建設緑政費

(歳 出)

款 名 及 び 主 要 事 務 事 業 名	本年度予算額	前年度予算額	比 較	本 年 度 の 財 源 内 訳	
				特定財源	一般財源
自 転 車 対 策 事 業	1, 274, 150	1, 516, 020	△ 241, 870	使用料及び 手 数 料 118, 329 国庫支出金 45, 000 諸 収 入 556, 724 市 債 312, 000 計 1, 032, 053	242, 097
街 路 事 業	6, 290, 109	4, 498, 823	1, 791, 286	分担金及び 負 担 金 1 使用料及び 手 数 料 19, 053 国庫支出金 1, 389, 039 県 支 出 金 80, 652 財 産 収 入 272, 326	310, 038

(単位 千円)

主 な 増 減 及 び 主 要 事 務 事 業 の 内 容	
仮称等々力大橋整備事業費	198,982
末吉橋整備事業費	720,000
その他経費	28,247
自転車対策事業費	1,197,267
自転車等駐車場事業費	424,815
自転車等駐車場管理運営事業費	186,902
自転車等駐車場整備事業費	220,383
民間自転車等駐車場整備費補助金	10,000
その他経費	7,530
自転車等保管所事業費	100,216
放置自転車等対策事業費	427,162
(うち債務負担行為分 393,745)	
自転車活用推進事業費	245,074
自転車通行環境整備事業費	236,989
自転車活用推進事業費	8,085
その他経費	76,883
道路改良事業費	6,110,603
都市計画道路尻手黒川線ほか10路線	
(債務負担行為分 1,087,152 及び	
期間 令和8～9年度 執行見込額 629,090の一部を含む)	
羽田連絡道路整備事業費	22,400
その他経費	157,106

8 建設緑政費

(歳 出)

款 名 及 び 主 要 事 務 事 業 名	本年度予算額	前年度予算額	比 較	本 年 度 の 財 源 内 訳	
				特定財源	一般財源
				市 債 4,219,000 計 5,980,071	
連続立体交差事業	6,462,344	5,141,933	1,320,411	分担金及び 負担金 440,114 国庫支出金 2,563,941 財産収入 172,924 諸収入 3 市 債 2,862,000 計 6,038,982	423,362
広域道路対策事業	85,248	67,433	17,815	使用料及び 手数料 15,279	69,969
河川整備事業	3,554,937	2,896,817	658,120	分担金及び 負担金 27,468 使用料及び 手数料 24,448	959,019

(単位 千円)

主 な 増 減 及 び 主 要 事 務 事 業 の 内 容	
連続立体交差事業費	6,401,000
京浜急行大師線連続立体交差事業費	339,400
(期間 令和8～9年度 執行見込額 435,020の一部を含む)	
J R南武線連続立体交差事業費	6,061,600
(うち債務負担行為分 383,419)	
その他経費	61,344
川崎縦貫道路整備事業費	35,500
その他経費	49,748
河川改修事業費	3,481,318
都市基盤河川改修事業費	1,415,981
平瀬川支川	12,981
(期間 令和8～9年度 執行見込額 80,290の一部を含む)	
平瀬川・多摩川合流部	1,403,000
(うち債務負担行為分 1,335,000)	

8 建設緑政費

(歳 出)

款 名 及 び 主 要 事 務 事 業 名	本年度予算額	前年度予算額	比 較	本 年 度 の 財 源 内 訳	
				特定財源	一般財源
				国庫支出金 400,000 県支出金 363,000 寄 附 金 1 諸 収 入 1 市 債 1,781,000 計 2,595,918	
緑 化 推 進 事 業	631,841	689,721	△ 57,880	財 産 収 入 9,487 寄 附 金 202,756 繰 入 金 68,977 諸 収 入 55 市 債 3,000 計 284,275	347,566

(単位 千円)

主 な 増 減 及 び 主 要 事 務 事 業 の 内 容	
準用河川改修事業費	413, 893
(期間 令和8～9年度 執行見込額 90, 500の一部を含む)	
五反田川放水路整備事業費	499, 244
普通河川改修事業費	85, 001
河川維持補修事業費	1, 033, 199
○ 河川維持補修事業費	293, 394
河川施設維持管理推進事業費	538, 898
河川大規模補修事業費	200, 907
河川施設等更新事業費	34, 000
河川計画調査事業費	8, 435
その他経費	65, 184
緑政企画事業費	19, 394
◎ みどりの将来像推進事業費	15, 000
その他経費	4, 394
里山再生事業費	3, 016
緑の基本計画改定事業費	15, 002
(期間 令和8～9年度 執行見込額 26, 000の一部を含む)	
緑化推進事業補助金	53, 832
緑地保全事業、民有地緑化を含む都市緑化推進事業ほか	
緑化基金積立金	200, 000
緑化推進重点地区整備事業費	9, 487
150万本植樹事業費	3, 783
地域緑化等推進事業費	7, 061
全国都市緑化フェアレガシー形成事業費	45, 330
○ 国際園芸博覧会事業費	272, 000
(期間 令和8～9年度 執行見込額 406, 870の一部を含む)	
その他経費	2, 936

8 建設緑政費

(歳 出)

款 名 及 び 主 要 事 務 事 業 名	本年度予算額	前年度予算額	比 較	本 年 度 の 財 源 内 訳	
				特定財源	一般財源
自然保護対策事業	723,232	760,421	△ 37,189	国庫支出金	165,705
				188,100	
				県支出金	
				90	
				寄附金	
				337	
				市債	
公園緑地施設事業	16,814,410	2,533,532	14,280,878	369,000	
				計	
				557,527	
				使用料及び	1,980,057
				手数料	
				105,018	
				国庫支出金	
				572,924	
				財産収入	
				1,322	
				寄附金	
				52,670	
				繰入金	
				160,293	
				諸収入	
				31,126	
				市債	
				13,911,000	

(単位 千円)

主 な 増 減 及 び 主 要 事 務 事 業 の 内 容		
特別緑地保全地区等指定事業費		3,475
特別緑地保全地区等用地取得事業費	7,006 m ²	534,162
特別緑地保全地区等整備事業費		179,478
特別緑地保全地区等整備事業費		42,967
特別緑地保全地区維持管理事業費		2,360
保全緑地育成事業費		44,661
保全緑地整備事業費		62,000
協働による保全緑地管理支援事業費		5,500
王禅寺四ツ田緑地管理運営事業費		21,990
川崎ふるさとの小径維持管理事業費		2,221
保全緑地管理計画策定事業費		3,707
その他経費		189
大小公園整備事業費		214,160
大小公園整備事業費		42,752
◎ 全天候型あそび場整備事業費		27,060
緑化センター運営費		46,237
緑化センター整備事業費		6,100
動物公園維持管理事業費		12,122
夢見ヶ崎動物公園魅力創出事業費		54,917
(期間 令和8～9年度 執行見込額 105,000の一部を含む)		
その他経費		24,972
都市緑化整備事業費		108,772
南河原公園ほか		
富士見公園整備事業費		63,338
(うち債務負担行為分 15,851)		
等々力緑地施設整備事業費		4,850

8 建設緑政費

(歳 出)

款 名 及 び 主 要 事 務 事 業 名	本年度予算額	前年度予算額	比 較	本 年 度 の 財 源 内 訳	
				特定財源	一般財源
				計 14,834,353	
霊 園 事 業	285,920	288,912	△ 2,992	使用料及び 手 数 料 213,795 諸 収 入 127 計 213,922	71,998
多 摩 川 施 策 推 進 事 業	335,848	225,078	110,770	使用料及び 手 数 料 4,439	185,988

(単位 千円)

主 な 増 減 及 び 主 要 事 務 事 業 の 内 容	
等々力緑地再編整備推進事業費	15,800,578
(債務負担行為分 7,164,121 及び	
期間 令和8～34年度 執行見込額 32,301,388の一部を含む)	
生田緑地総合管理事業費	144,102
生田緑地指定管理委託料ほか	
生田緑地施設整備事業費	60,441
菅生緑地施設整備事業費	5,396
公園緑地計画調整事業費	32,369
長期未整備公園緑地見直し事業費	969
公園緑地公民連携推進事業費	3,000
グリーンコミュニティ形成事業費	28,400
公園緑地魅力向上事業費	29,100
公園や緑地における若者文化施策等と連携した施設整備	
公園緑地用地取得事業費	189,810
生田緑地用地取得事業費	8,800
菅生緑地用地取得事業費	181,010
等々力緑地施設整備事業基金積立金	31,322
その他経費	130,172
霊園維持管理事業費	285,920
霊園管理運営事業費	13,187
霊園指定管理事業費	246,300
緑ヶ丘霊園維持補修事業費	26,430
その他経費	3
多摩川緑地維持管理事業費	110,818
多摩川緑地維持管理事業費	102,457
多摩川緑地整備事業費	8,361

8 建設緑政費

(歳 出)

款 名 及 び 主 要 事 務 事 業 名	本年度予算額	前年度予算額	比 較	本 年 度 の 財 源 内 訳	
				特定財源	一般財源
				財 産 収 入	
				1,590	
				寄 附 金	
				295	
				諸 収 入	
				5,536	
				市 債	
				138,000	
				計	
				149,860	

(単位 千円)

主 な 増 減 及 び 主 要 事 務 事 業 の 内 容	
パークボール場維持管理事業費	9,715
多摩川プラン推進事業費	3,967
多摩川プラン整備事業費	43,000
（うち債務負担行為分 4,000）	
◎多摩川河川敷トイレ整備事業費	130,000
多摩川エコミュージアムプラン推進事業費	12,771
多摩川サイクリングコース維持管理事業費	18,162
その他経費	7,415

8 建設緑政費

(歳 出)

款 名 及 び 主 要 事 務 事 業 名	本年度予算額	前年度予算額	比 較	本 年 度 の 財 源 内 訳	
				特定財源	一般財源
9 港 湾 費	12,853,026	8,847,885	4,005,141	12,614,976	238,050
港 湾 計 画 事 業	15,471	17,331	△ 1,860	使用料及び 手 数 料 9,471 国庫支出金 6,000 計 15,471	-
港 湾 振 興 事 業	33,724	24,051	9,673	使用料及び 手 数 料 33,724	-
港 湾 物 流 推 進 事 業	763	762	1	使用料及び 手 数 料 763	-
港 湾 維 持 管 理 事 業	745,512	700,617	44,895	分担金及び 負 担 金 31,192	-

(単位 千円)

主 な 増 減 及 び 主 要 事 務 事 業 の 内 容		
主な増減		
港湾維持管理事業費の増		44, 895
浮島埋立事業費の減	△	376, 102
港湾改修事業費の増		552, 950
港湾改良事業費の減	△	105, 009
港湾工事負担金の増		3, 888, 000
港湾計画事業費		1, 040
川崎港カーボンニュートラル化推進事業費		14, 431
海事思想普及事業費		15, 075
海の日事業費		176
○ 普及啓発事業費		14, 899
○ ポートセールス事業費		7, 055
友好港交流推進事業費		1, 337
賑わい創出事業費		10, 257
京浜港広域連携推進事業費		763
一般維持管理事業費		334, 006
一般維持管理事業費		145, 943
川崎港美化対策事業費		29, 400
港湾環境維持管理事業費		38, 070
港内（水域）維持管理事業費		66, 597

9 港 湾 費

(歳 出)

款 名 及 び 主 要 事 務 事 業 名	本年度予算額	前年度予算額	比 較	本 年 度 の 財 源 内 訳	
				特定財源	一般財源
				使用料及び 手 数 料 714,090 財 産 収 入 111 諸 収 入 119 計 745,512	
港 湾 振 興 会 館 管 理 運 営 事 業	187,794	209,613	△ 21,819	使用料及び 手 数 料 171,610 財 産 収 入 16,184 計 187,794	-
浮 島 埋 立 事 業	1,330,013	1,706,115	△ 376,102	財 産 収 入 1,928 諸 収 入 1,186,085 市 債 19,000 計 1,207,013	123,000
港 湾 保 安 対 策 事 業	245,229	232,324	12,905	使用料及び 手 数 料 245,229	-

(単位 千円)

主 な 増 減 及 び 主 要 事 務 事 業 の 内 容	
東扇島東公園維持管理事業費	53,996
海上及び係留施設維持事業費	104,565
川崎港海底トンネル運営事業費	164,408
船舶維持管理費	43,408
東扇島環境改善対策事業費	5,595
その他経費	93,530
港湾振興会館管理運営事業費	187,794
港湾振興会館運営事業費	2,679
港湾振興会館管理事業費	168,930
港湾振興会館施設維持補修費	12,452
港湾振興会館利用促進事業費	3,732
その他経費	1
浮島埋立事業費	1,330,013
浮島埋立事業費	2,119
浮島1期地区環境美化事業費	4,004
浮島埋立整備事業費	1,151,617
浮島埋立地暫定利用事業費	1,928
浮島1期地区基盤整備事業費	142,000
浮島2期地区維持管理事業費	28,345
港湾保安対策業務経費	245,229

9 港 湾 費

(歳 出)

款 名 及 び 主 要 事 務 事 業 名	本年度予算額	前年度予算額	比 較	本 年 度 の 財 源 内 訳	
				特定財源	一般財源
港 湾 改 修 事 業	1,535,247	982,297	552,950	使用料及び 手 数 料 101,744 国庫支出金 467,000 財 産 収 入 33,196 市 債 819,000 計 1,420,940	114,307
港 湾 改 良 事 業	814,334	919,343	△ 105,009	使用料及び 手 数 料 127,068 諸 収 入 171,266 市 債 516,000 計 814,334	-
千 鳥 町 再 整 備 事 業	53,000	43,001	9,999	使用料及び 手 数 料 21,000 市 債 32,000 計 53,000	-

(単位 千円)

主 な 増 減 及 び 主 要 事 務 事 業 の 内 容	
港湾改修事業（国際戦略港湾）費	185,515
港湾改修事業（補修）費	309,826
港湾改修事業（海底トンネル）費	667,598
扇島地区土地利用推進事業費	372,307
（期間 令和8～10年度 執行見込額 1,393,000の一部を含む）	
その他経費	1
港湾施設改良事業費	789,195
港湾施設維持管理計画事業費	25,139
千鳥町再整備事業費	53,000

9 港 湾 費

(歳 出)

款 名 及 び 主 要 事 務 事 業 名	本年度予算額	前年度予算額	比 較	本 年 度 の 財 源 内 訳	
				特定財源	一般財源
港湾工事負担金	7,044,000	3,156,000	3,888,000	使用料及び	743
				手 数 料	
				313,735	
				県 支 出 金	
				13,353	
				財 産 収 入	
				88,112	
				諸 収 入	
				86,057	
				市 債	
				6,542,000	
				計	
				7,043,257	

(単位 千円)

主 な 増 減 及 び 主 要 事 務 事 業 の 内 容	
港湾工事負担金	7,044,000
臨港道路東扇島水江町線直轄工事負担金	6,999,000
(うち債務負担行為分 3,829,000)	
扇島地区土地利用直轄工事負担金	45,000

9 港 湾 費

(歳 出)

款 名 及 び 主 要 事 務 事 業 名	本年度予算額	前年度予算額	比 較	本 年 度 の 財 源 内 訳	
				特定財源	一般財源
10 まちづくり費	26,809,647	23,836,668	2,972,979	21,890,201	4,919,446
まちづくり 企 画 事 業	35,005	36,560	△ 1,555	国庫支出金 4,419 諸 収 入 3,000 計 7,419	27,586
福祉のまちづくり 推 進 事 業	17,437	66,203	△ 48,766	国庫支出金 5,000 諸 収 入 13 計 5,013	12,424
都市整備事業 基 金 積 立 金	1,476,827	2,219,303	△ 742,476	財 産 収 入 1,476,827	-
都 市 計 画 関 連 経 費	108,006	93,011	14,995	使用料及び 手 数 料 1	87,735

(単位 千円)

主 な 増 減 及 び 主 要 事 務 事 業 の 内 容	
主な増減	
京急川崎駅周辺地区市街地整備促進事業費の増	476,623
再開発事業費の増	657,926
公共建築物長寿命化対策事業費の増	390,652
市営住宅修繕維持事業費の増	384,490
公営住宅整備事業費の増	1,645,870
住宅政策調査事業費	11,034
住宅政策基礎調査事業費	3,187
(期間 令和8～9年度 執行見込額 10,238の一部を含む)	
川崎駅周辺既存ストック活用事業補助金	6,000
その他経費	1,847
木材利用促進事業費	22,519
木材利用促進事業費	12,519
木材利用促進事業補助金	10,000
拠点整備・土地利用計画策定調査事業費	1,452
福祉のまちづくり普及事業費	5,647
バリアフリー推進事業費	11,790
都市整備事業基金積立金	1,476,827
都市計画関連経費	80,007
(期間 令和8～9年度 執行見込額 91,607の一部)	
都市計画基本図等図化事業費	11,597
都市施設管理等経費	7,057

10 まちづくり費

(歳 出)

款 名 及 び 主 要 事 務 事 業 名	本年度予算額	前年度予算額	比 較	本 年 度 の 財 源 内 訳	
				特定財源	一般財源
				県 支 出 金 18,000 財 産 収 入 55 諸収入 2,215 計 20,271	
土 地 利 用 計 画 経 費	20,248	24,875	△ 4,627	諸 収 入 15	20,233
交 通 計 画 関 連 経 費	547,871	350,341	197,530	国 庫 支 出 金 250,134 市 債 8,000 計 258,134	289,737

(単位 千円)

主 な 増 減 及 び 主 要 事 務 事 業 の 内 容	
都市計画道路網調査事業費	2,390
路線バス走行環境改善事業費	6,955
都市計画マスタープラン策定事業費	18,615
都市計画マスタープラン策定事業費	15,515
(期間 令和8～9年度 執行見込額 26,015の一部)	
都市機能等立地適正化事業費	3,100
その他経費	1,633
駐車場整備・荷さばき対策費	12,139
都市交通関係調査等経費	14,719
総合都市交通体系調査事業費	9,719
横浜市高速鉄道3号線延伸計画推進事業費	5,000
地域公共交通事業費	520,373
地域公共交通推進事業費	46,931
地域交通環境整備事業費	8,600
○地区コミュニティ交通推進事業費	37,845
地域交通環境改善事業補助金	3,000
地域公共交通自動運転普及促進事業費	301,515
公共交通維持確保推進事業費	10,091
○交通まちづくり推進事業費	78,461
地域公共交通自動運転バス等走行環境整備事業費	9,930
◎地域公共交通経営改善支援等事業費	24,000
公共交通移動円滑化設備整備事業費	640

10 まちづくり費

(歳 出)

款 名 及 び 主 要 事 務 事 業 名	本年度予算額	前年度予算額	比 較	本 年 度 の 財 源 内 訳	
				特定財源	一般財源
都 市 景 観 形 成 推 進 事 業	42,868	24,492	18,376	国庫支出金 19,511 県支出金 3,990 諸 収 入 27 計 23,528	19,340
優 良 建 築 物 等 整 備 事 業	400,380	310,963	89,417	国庫支出金 193,718 県支出金 55,572 計 249,290	151,090
密集住宅市街地 整 備 促 進 事 業	124,776	92,528	32,248	国庫支出金 58,112 市 債 8,000 計 66,112	58,664
京急川崎駅周辺 地区市街地整備 促 進 事 業	696,474	219,851	476,623	国庫支出金 279,851 寄 附 金 253 繰 入 金 58,402	17,968

(単位 千円)

主 な 増 減 及 び 主 要 事 務 事 業 の 内 容	
都市景観形成推進事業費	16,578
景観施策の方向性等調査事業費	11,800
(期間 令和8～10年度 執行見込額 27,600の一部)	
その他経費	4,778
まちづくり推進事業費	26,290
防災まちづくり支援促進事業費	24,339
その他経費	1,951
優良建築物等整備事業費	400,380
優良建築物等整備事業補助金	387,936
戸手4丁目地区整備事業費	12,444
密集住宅市街地整備促進事業費	124,776
密集住宅市街地整備促進事業費	14,820
○密集住宅市街地整備促進事業補助金	72,432
南武支線沿線まちづくり推進事業費	37,524
京急川崎駅周辺地区市街地整備促進事業費	696,474
京急川崎駅周辺地区整備事業費	694,564
その他経費	1,910

10 まちづくり費

(歳 出)

款 名 及 び 主 要 事 務 事 業 名	本年度予算額	前年度予算額	比 較	本 年 度 の 財 源 内 訳	
				特定財源	一般財源
				市 債 340,000 計 678,506	
川崎駅東口地区 まちづくり 推進事業	3,000	3,000	-	-	3,000
登戸・向ヶ丘遊園 駅周辺地区 まちづくり 推進事業	34,181	18,209	15,972	国庫支出金 15,381 繰入金 11,000 計 26,381	7,800
再開発事業	2,471,436	1,813,510	657,926	国庫支出金 935,156 県支出金 83,218 財産収入 2,760 繰入金 136,938 市 債 1,215,000 計 2,373,072	98,364

(単位 千円)

主 な 増 減 及 び 主 要 事 務 事 業 の 内 容	
川崎駅東口地区まちづくり推進事業費	3,000
登戸・向ヶ丘遊園駅周辺地区まちづくり推進事業費	34,181
小杉駅周辺地区再開発等事業費	27,298
市街地再開発等事業費	27,090
その他経費	208
柿生駅周辺地区再開発等事業費	48,547
鷺沼駅前地区再開発等事業費	61,279
京急川崎駅周辺地区再開発等事業費	1,792,600
(期間 令和8～12年度 執行見込額 5,670,000の一部)	
登戸駅前地区再開発等事業費	541,712

10 まちづくり費

(歳 出)

款 名 及 び 主 要 事 務 事 業 名	本年度予算額	前年度予算額	比 較	本 年 度 の 財 源 内 訳	
				特定財源	一般財源
登 戸 地 区 土 地 区 画 整 理 事 業	1,396,676	1,965,323	△ 568,647	分 担 金 及 び 負 担 金 1 国 庫 支 出 金 39,000 繰 入 金 157,948 諸 収 入 3 市 債 477,000 計 673,952	722,724
駅 施 設 関 連 事 業	184,462	92,682	91,780	繰 入 金 55,377	129,085
川 崎 駅 周 辺 総 合 整 備 事 業	85,063	80,335	4,728	使 用 料 及 び 手 数 料 798 国 庫 支 出 金 1,000 財 産 収 入 1,200 諸 収 入 23,455 計 26,453	58,610

(単位 千円)

主 な 増 減 及 び 主 要 事 務 事 業 の 内 容	
登戸地区土地区画整理事業費	1,396,676
換地計画策定等委託費	573,044
事務所用建物等借上料	34,765
道路築造等工事費	629,437
占用物件移設等補償費	107,879
事務経費等	51,551
小杉駅周辺交通機能整備事業費	4,345
南武線駅アクセス向上等整備事業費	180,117
川崎駅周辺総合整備事業費	85,063

10 まちづくり費

(歳 出)

款 名 及 び 主 要 事 務 事 業 名	本年度予算額	前年度予算額	比 較	本 年 度 の 財 源 内 訳	
				特定財源	一般財源
新百合ヶ丘駅周辺 まちづくり 推進事業	164,909	86,967	77,942	繰 入 金 12,209 市 債 61,000 計 73,209	91,700
建 築 開 発 指 導 審 査 事 業	445,120	476,414	△ 31,294	使用料及び 手数料 51,630 国庫支出金 209,800 県 支 出 金 52,938 諸 収 入 392 計 314,760	130,360
宅地開発指導及び 規 制 事 業	21,987	23,695	△ 1,708	国庫支出金 9,231	12,756
急 傾 斜 地 崩 壊 対 策 事 業	52,000	49,000	3,000	市 債 52,000	-

(単位 千円)

主 な 増 減 及 び 主 要 事 務 事 業 の 内 容	
新百合ヶ丘駅周辺まちづくり推進事業費	164, 909
建築開発指導審査事務経費	52, 021
建築物総合環境性能評価事業費	266
○ 狭あい道路対策事業費	71, 166
既存建築物防災対策事業費	175, 599
民間ブロック塀等撤去促進助成事業費	5, 000
特定建築物耐震改修等事業助成金	151, 014
その他経費	19, 585
木造住宅等耐震対策推進事業費	145, 098
○ 木造住宅耐震改修等事業助成金	56, 500
○ 木造住宅耐震診断士派遣事業費	34, 348
民間マンション耐震改修等事業助成金	54, 250
被災建築物応急危険度判定事業費	970
宅地開発指導及び規制事業費	21, 987
崖安全対策事業費	6, 897
宅地耐震化推進事業費	2, 351
宅地防災工事助成金	10, 000
その他経費	2, 739
急傾斜地崩壊対策事業費	52, 000

10 まちづくり費

(歳 出)

款 名 及 び 主 要 事 務 事 業 名	本年度予算額	前年度予算額	比 較	本 年 度 の 財 源 内 訳	
				特定財源	一般財源
公 共 建 築 物 長寿命化対策事業	3,755,847	3,365,195	390,652	国庫支出金 14,971 県支出金 35,000 市 債 2,992,000 計 3,041,971	713,876
市 営 住 宅 修繕維持事業	5,926,211	5,541,721	384,490	使用料及び 手数料 2,356,688 国庫支出金 1,636,551 県支出金 65 財産収入 31,906 繰入金 200,000 諸収入 1 市 債 1,701,000 計 5,926,211	-
市 営 住 宅 システム事業	174,532	111,697	62,835	使用料及び 手数料 174,532	-

(単位 千円)

主 な 増 減 及 び 主 要 事 務 事 業 の 内 容	
公共建築物長寿命化対策事業費	3,014,766
(債務負担行為分 675,940 及び	
期間 令和 8～12年度 執行見込額 1,053,223の一部を含む)	
公共施設等防災対策事業費	741,081
(債務負担行為分 462,100 及び	
期間 令和 8～9年度 執行見込額 518,055の一部を含む)	
既設住宅改善事業費	1,396,513
(債務負担行為分 731,326 及び	
期間 令和 8～9年度 執行見込額 926,335 の一部を含む)	
施設維持管理事業費	64,152
修繕維持管理事業費	4,465,546
市営住宅システム事業費	174,532
(債務負担行為分 133,838 及び	
期間 令和 8～13年度 執行見込額 49,500の一部を含む)	

10 まちづくり費

(歳 出)

款 名 及 び 主 要 事 務 事 業 名	本年度予算額	前年度予算額	比 較	本 年 度 の 財 源 内 訳	
				特定財源	一般財源
公 営 住 宅 整 備 事 業	4,948,618	3,302,748	1,645,870	使用料及び 手 数 料 148,409 国庫支出金 1,779,209 市 債 3,021,000 計 4,948,618	-
公的賃貸住宅等 管理等推進事業	49,446	50,365	△ 919	国庫支出金 24,204	25,242
住 宅 市 場 育成・活用事業	97,186	43,148	54,038	国庫支出金 39,753 諸 収 入 3,014 計 42,767	54,419

(単位 千円)

主 な 増 減 及 び 主 要 事 務 事 業 の 内 容	
公営住宅整備事業費	4,948,618
高石住宅建設事業費	702,933
（うち債務負担行為分 702,389）	
初山住宅建設事業費	416,278
（うち債務負担行為分 351,552）	
生田住宅建設事業費	1,085,525
（うち債務負担行為分 1,084,437）	
清水台住宅建設事業費	1,288,105
（債務負担行為分 200,328 及び	
期間 令和８～１０年度 執行見込額 3,021,612の一部）	
小倉西住宅建設事業費	1,117,837
（期間 令和８～１０年度 執行見込額 3,279,475の一部）	
千年前田住宅建設事業費	65,088
（期間 令和８～９年度 執行見込額 162,721の一部）	
公営住宅整備事業事務経費	272,852
（債務負担行為分 59,534 及び	
期間 令和８～１０年度 執行見込額 157,742の一部を含む）	
高齢者向け優良賃貸住宅事業家賃補助金	48,408
家賃助成金	135戸
（債務負担行為分）	
その他経費	1,038
住宅・マンション支援推進事業費	53,480
マンション共用廊下等段差解消改修工事費用助成金	3,500
住情報提供事業費	10,793
住情報提供事業補助金	5,506
住宅マンション良質化事業費	14,566
（うち債務負担行為分 3,394）	

(歳 出)

款 名 及 び 主 要 事 務 事 業 名	本年度予算額	前年度予算額	比 較	本 年 度 の 財 源 内 訳	
				特定財源	一般財源

(単位 千円)

主 な 増 減 及 び 主 要 事 務 事 業 の 内 容	
○ 空き家利活用推進事業費	18,966
（うち債務負担行為分 3,691）	
その他経費	149
民間賃貸住宅等居住支援推進事業費	7,572
◎ 子育て世代等定住促進支援事業費	36,134

10 まちづくり費

(歳 出)

款 名 及 び 主 要 事 務 事 業 名		本年度予算額	前年度予算額	比 較	本 年 度 の 財 源 内 訳	
					特定財源	一般財源
11 区 役 所 費		21,276,590	19,579,984	1,696,606	6,839,528	14,437,062
	区 政 事 業	993,971	751,842	242,129	寄 附 金 465 市 債 701,000 計 701,465	292,506
	区 役 所 等 窓 口 サ ー ビ ス 機 能 再 編 事 業	47,036	47,036	-	-	47,036
	道路維持補修事業 (区政総務費分)	1,173,651	1,114,134	59,517	使用料及び 手 数 料 143,922 市 債 590,000 計 733,922	439,729

(単位 千円)

主 な 増 減 及 び 主 要 事 務 事 業 の 内 容		
主な増減		
区政事業費の増		242, 129
公園緑地維持管理事業費（区政総務費分）の減	△	239, 640
区役所等管理運営費の増		260, 596
区役所戸籍事業費の増		1, 449, 124
区役所管理運営費		12, 105
区役所施設整備費		945, 350
区役所等庁舎整備事業費		514, 108
（債務負担行為分 3, 960 及び		
期間 令和8～9年度 執行見込額 914, 326の一部を含む）		
川崎区・支所機能再編整備事業費		389, 929
（うち債務負担行為分 265, 705）		
その他経費		41, 313
区役所改革推進事業費		36, 516
コミュニティ形成支援事業費		4, 290
区におけるコミュニティ施策再構築事業費		32, 226
区役所等窓口サービス機能再編推進事業費		47, 036
区役所サービス向上推進事業費		1, 500
おくやみコーナー運営事業費		45, 536
（債務負担行為分）		
道路維持補修事業費		1, 173, 651
舗装道補修事業費		448, 507
道路防護対策事業費		229, 942
駅前広場等維持補修事業費		146, 145
道路維持事業費		41, 051
大規模補修事業費		233, 720
その他道路維持補修経費		74, 286

11 区役所費

(歳 出)

款 名 及 び 主 要 事 務 事 業 名	本年度予算額	前年度予算額	比 較	本 年 度 の 財 源 内 訳	
				特定財源	一般財源
水路整備事業 (区政総務費分)	12,568	14,680	△ 2,112	使用料及び 手数料 717	11,851
街路樹維持 管 理 事 業 (区政総務費分)	681,548	656,240	25,308	寄 附 金 422 市 債 50,000 計 50,422	631,126
公 園 緑 地 維 持 管 理 事 業 (区政総務費分)	1,829,291	2,068,931	△ 239,640	使用料及び 手数料 147,954 国庫支出金 100,000 繰 入 金 88,190 諸 収 入 5,860 市 債 215,000 計 557,004	1,272,287
川崎区区づくり 推 進 事 業	1,674,471	1,657,903	16,568	使用料及び 手数料 146,088 財 産 収 入 920	1,512,995

(単位 千円)

主 な 増 減 及 び 主 要 事 務 事 業 の 内 容	
水路整備事業費	12,568
水路整備事業費	3,000
水路維持補修事業費	9,568
街路樹維持管理事業費	681,548
○ 街路樹維持管理事業費	587,115
街路樹更新整備事業費	56,000
その他経費	38,433
公園緑地維持管理事業費	1,829,291
○ 公園緑地維持保全事業費	718,255
その他経費	1,111,036
区役所等管理運営費	550,653
地域資源を活かしたまちづくり事業費	18,350
地域・生涯スポーツ振興事業費	2,479
地域資源を活かしたまちづくり事業費	10,230
企業市民交流事業費	2,625

11 区役所費

(歳 出)

款 名 及 び 主 要 事 務 事 業 名	本年度予算額	前年度予算額	比 較	本 年 度 の 財 源 内 訳	
				特定財源	一般財源
				寄 附 金 247	
				諸 収 入 14,221	
				計 161,476	

(単位 千円)

主 な 増 減 及 び 主 要 事 務 事 業 の 内 容	
その他経費	3,016
区のイメージアップ環境まちづくり事業費	4,739
臨海部環境改善事業費	1,324
区の花・区の木等環境改善推進事業費	2,162
その他経費	1,253
生き生きと暮らせるまちづくり事業費	2,732
健康づくり・介護予防支援事業費	425
地域包括ケアシステム推進事業費	1,776
その他経費	531
地域における子ども・子育て支援事業費	5,874
川崎区子ども・子育て支援事業費	2,136
○外国につながる子どもを対象とした学習支援等事業費	3,097
その他経費	641
地域防災力向上事業費	3,372
地域防災力向上事業費	2,597
川崎区危機管理対策事業費	775
交通安全・自転車対策事業費	2,443
自転車マナーアップ事業費	1,166
その他経費	1,277
◎川崎区多文化共生推進事業費	18,957
多文化共生推進連携基盤運営事業費	12,001
その他経費	6,956
地域課題対応その他事業費	4,388
区役所サービス向上事業費	1,105
区の新たな課題即応事業費	5,000
道路維持補修事業費	868,384
(うち債務負担行為分 70,000)	
街路樹維持管理事業費	60,957

11 区役所費

(歳 出)

款 名 及 び 主 要 事 務 事 業 名	本年度予算額	前年度予算額	比 較	本 年 度 の 財 源 内 訳	
				特定財源	一般財源
幸 区 区 づ く り 推 進 事 業	912,361	949,175	△ 36,814	使 用 料 及 び 手 数 料 81,014 財 産 収 入 2,249 寄 附 金 37 諸 収 入 3,211 計 86,511	825,850

(単位 千円)

主 な 増 減 及 び 主 要 事 務 事 業 の 内 容	
公園緑地維持管理事業費	127,517
区役所等管理運営費	201,026
地域資源活用事業費	33,178
御幸公園梅香事業費	6,604
花と緑のさいわい事業費	7,379
地域の魅力発信事業費	3,719
地域活性化推進事業費	8,000
その他経費	7,476
健康福祉まちづくり事業費	4,115
地域の保健福祉情報発信事業費	2,761
○ 幸区地域包括ケアシステム推進事業費	1,058
その他経費	296
こども・子育てまちづくり事業費	7,118
総合的なこども支援ネットワーク事業費	2,380
こども・子育て支援事業費	2,882
その他経費	1,856
地域コミュニティ活性化事業費	7,565
○ 地域コミュニティ推進事業費	4,000
その他経費	3,565
安全・安心まちづくり事業費	4,047
幸区災害対策推進事業費	1,844
その他経費	2,203
地域課題対応その他事業費	2,534
区役所サービス向上事業費	3,612
さいわいアンケート事業費	2,516
その他経費	1,096
区の新たな課題即応事業費	5,000
道路維持補修事業費	573,296

11 区役所費

(歳 出)

款 名 及 び 主 要 事 務 事 業 名	本年度予算額	前年度予算額	比 較	本 年 度 の 財 源 内 訳	
				特定財源	一般財源
中原区区づくり 推 進 事 業	960,100	974,201	△ 14,101	使用料及び 手 数 料 73,587 財 産 収 入 11,346 寄 附 金 336 諸 収 入 2,547 市 債 22,000 計 109,816	850,284

(単位 千円)

主 な 増 減 及 び 主 要 事 務 事 業 の 内 容	
(うち債務負担行為分 70,000)	
水路整備事業費	11,250
街路樹維持管理事業費	20,001
公園緑地維持管理事業費	39,619
区役所等管理運営費	275,867
地域コミュニティ活性化事業費	10,155
中原区広報・広聴推進事業費	4,508
小杉駅周辺の新たなコミュニティ推進事業費	1,920
その他経費	3,727
安全・安心まちづくり事業費	10,514
中原区安全・安心まちづくり推進事業費	1,000
○ 地域防災力強化事業費	6,349
その他経費	3,165
総合的な子ども支援事業費	8,604
中原区総合子どもネットワーク事業費	2,900
中原区子育て支援推進事業費	4,798
その他経費	906
地域福祉活性化事業費	2,548
中原区地域包括ケアシステム推進事業費	1,090
その他経費	1,458
地域資源活用事業費	15,599
なかはらスポーツのまち推進事業費	4,878
○ なかはら音楽のまち推進事業費	5,680
その他経費	5,041
地域課題対応その他事業費	2,139
区役所サービス向上事業費	4,940
中原区役所混雑緩和・環境改善事業費	4,404
その他経費	536

11 区役所費

(歳 出)

款 名 及 び 主 要 事 務 事 業 名	本年度予算額	前年度予算額	比 較	本 年 度 の 財 源 内 訳	
				特定財源	一般財源
高 津 区 区 づ く り 推 進 事 業	1, 095, 132	1, 208, 621	△ 113, 489	使用料及び 手数料 69, 102 財 産 収 入 2, 328 寄 附 金 160 諸 収 入 4, 668 市 債 4, 000 計 80, 258	1, 014, 874

(単位 千円)

主 な 増 減 及 び 主 要 事 務 事 業 の 内 容	
区の新たな課題即応事業費	5,000
道路維持補修事業費	520,973
（うち債務負担行為分 70,000）	
水路整備事業費	32,400
街路樹維持管理事業費	20,769
公園緑地維持管理事業費	50,592
区役所等管理運営費	505,078
地域資源活用事業費	13,216
高津区プロモーション推進事業費	2,876
たかつランドマーク保全活用事業費	5,563
たかつ魅力ネットワーク推進事業費	3,363
地域資源を活かしたまちづくり推進事業費	1,414
地域コミュニティ活性化事業費	22,810
○ たかつ音楽・スポーツネットワーク事業費	16,473
たかつ地域コミュニティ活動支援事業費	2,643
その他経費	3,694
総合的な子ども・子育て支援事業費	4,010
すこやか・支え合いまちづくり事業費	20,353
高津区地域包括支援ネットワーク推進事業費	3,186
健康長寿のまちづくり推進事業費	17,167
安全・安心まちづくり事業費	37,356
○ 交通安全の普及啓発事業費	2,038
高津区防災まちづくり推進事業費	18,386
○ 「エコシティたかつ」推進事業費	14,586
その他経費	2,346
地域課題対応その他事業費	4,539
区役所サービス向上事業費	1,437
区の新たな課題即応事業費	5,000

11 区役所費

(歳 出)

款 名 及 び 主 要 事 務 事 業 名	本年度予算額	前年度予算額	比 較	本 年 度 の 財 源 内 訳	
				特定財源	一般財源
宮前区区づくり 推 進 事 業	831,457	825,255	6,202	使用料及び 手 数 料 98,138 国庫支出金 3,203 財 産 収 入 2,856 寄 附 金 37 諸 収 入 3,040 市 債 10,000 計 117,274	714,183

(単位 千円)

主 な 増 減 及 び 主 要 事 務 事 業 の 内 容	
道路維持補修事業費	415,833
（うち債務負担行為分 70,000）	
水路整備事業費	17,600
街路樹維持管理事業費	12,452
公園緑地維持管理事業費	35,448
区役所等管理運営費	309,924
地域資源活用事業費	10,797
みやまえ太鼓ミーティング開催事業費	1,878
○ 地域情報発信事業費	3,954
その他経費	4,965
地域コミュニティ活性化事業費	12,791
花と緑のあふれる住みよいまちづくり事業費	2,617
まちづくり推進事業費	2,867
その他経費	7,307
地域の輪・健康づくり事業費	7,921
地域包括ケアシステム推進事業費	5,090
しあわせを呼ぶコンサート開催事業費	2,600
その他経費	231
総合的な子ども・子育て支援事業費	6,569
安全・安心・快適まちづくり事業費	10,465
○ 地域防災力向上事業費	2,538
その他経費	7,927
地域課題対応その他事業費	1,568
区役所サービス向上事業費	8,741
区の新たな課題即応事業費	5,000
道路維持補修事業費	364,306
（うち債務負担行為分 70,000）	
水路整備事業費	20,500

11 区役所費

(歳 出)

款 名 及 び 主 要 事 務 事 業 名	本年度予算額	前年度予算額	比 較	本 年 度 の 財 源 内 訳	
				特定財源	一般財源
多摩区区づくり 推 進 事 業	1,261,374	1,283,110	△ 21,736	使用料及び 手数料 70,435 財産収入 4,256 寄 附 金 37 繰 入 金 126,375 諸 収 入 38,845 市 債 15,000 計 254,948	1,006,426

(単位 千円)

主 な 増 減 及 び 主 要 事 務 事 業 の 内 容	
街路樹維持管理事業費	26,982
公園緑地維持管理事業費	45,893
区役所等管理運営費	456,692
賑わいと魅力あるまちづくり事業費	20,767
観光振興・タウンプロモーション推進事業費	10,972
音楽による区の魅力発信・地域交流創出事業費	3,294
多摩区スポーツ推進事業費	2,862
登戸・向ヶ丘遊園駅周辺地区賑わい継承事業費	679
多摩区エコロジーライフ事業費	619
多摩川環境啓発展示事業費	346
多摩区SDGs地域連携推進事業費	355
その他経費	1,640
安全・安心まちづくり事業費	4,638
市民防災活動支援事業費	885
○多摩区危機管理事業費	1,412
多摩区安全・安心まちづくり推進事業費	1,306
自転車利用マナーアップ促進事業費	990
多摩区環境衛生推進事業費	45
たまっ子を育てるまちづくり事業費	3,546
たまたま子育てまつり開催事業費	437
多摩区こども・子育て情報収集・発信事業費	1,527
多摩区こども総合支援推進事業費	1,260
子ども・子育て支援推進事業費	322
地域福祉・健康のまちづくり事業費	6,149
○多摩区地域包括ケアシステム推進事業費	4,689
パサージュ・たま開催事業費	387
その他経費	1,073
市民自治を進めるまちづくり事業費	17,812

11 区役所費

(歳 出)

款名及び 主要事務事業名		本年度予算額	前年度予算額	比較	本年度の財源内訳	
					特定財源	一般財源
麻生区区づくり 推進事業		1,200,839	1,065,584	135,255	使用料及び 手数料 68,115 財産収入 8,700 寄附金 37 諸収入 4,541 市債 15,000 計 96,393	1,104,446

(単位 千円)

主 な 増 減 及 び 主 要 事 務 事 業 の 内 容	
多摩区・3大学連携事業費	5,279
地域コミュニティの活性化促進事業費	913
多摩区コミュニティ施策区域レベル取組推進事業費	4,698
生田地区コミュニティ推進事業費	1,205
その他経費	5,717
地域課題対応その他事業費	1,223
区役所サービス向上事業費	253
区の新たな課題即応事業費	5,000
道路維持補修事業費	470,936
(うち債務負担行為分 70,000)	
水路整備事業費	49,265
街路樹維持管理事業費	24,410
公園緑地維持管理事業費	200,683
区役所等管理運営費	519,612
芸術・文化のまちづくり事業費	18,219
イメージアップ推進事業費	4,344
しんゆり・芸術のまち推進事業費	5,829
その他経費	8,046
農と環境を活かしたまちづくり事業費	7,194
あさお花いっぱい推進事業費	972
農と環境を活かした連携事業費	3,905
麻生区SDGs推進事業費	1,123
その他経費	1,194
安全・安心まちづくり事業費	6,107
○麻生区安全・安心まちづくり事業費	2,642
地域防災力の向上事業費	3,465
多様な主体との連携による支え合いの地域づくり事業費	7,771
多様な主体と連携した地域包括ケアシステム推進事業費	5,811

11 区役所費

(歳 出)

款 名 及 び 主 要 事 務 事 業 名		本年度予算額	前年度予算額	比 較	本 年 度 の 財 源 内 訳	
					特定財源	一般財源
区役所戸籍事業		4,390,764	2,941,640	1,449,124	使用料及び 手数料 291,905 国庫支出金 2,686,791 諸 収 入 7,059 計 2,985,755	1,405,009

(単位 千円)

主 な 増 減 及 び 主 要 事 務 事 業 の 内 容	
その他経費	1,960
コミュニティづくり事業費	18,138
麻生区市民活動支援施設活用事業費	10,956
スポーツのまち麻生推進事業費	2,099
その他経費	5,083
地域課題対応その他事業費	1,330
区役所サービス向上事業費	4,879
区政・地域情報提供事業費	3,864
その他経費	1,015
区の新たな課題即応事業費	5,000
道路維持補修事業費	470,495
(うち債務負担行為分 70,000)	
水路整備事業費	32,500
街路樹維持管理事業費	24,178
公園緑地維持管理事業費	85,416
戸籍住民基本台帳事務費	4,330,132
戸籍住民基本台帳事務費	68,968
オペレーター業務経費	202,455
住民基本台帳ネットワークシステム管理運営費	69,185
戸籍電算化事業費	366,714
個人番号制度事業費	2,619,146
区役所事務サービスシステム等改修事業費	692,840
(うち債務負担行為分 41,414)	
区民課等窓口デジタル化事業費	3,969
コンビニ交付証明事業費	188,902
郵送請求事務センター事業費	117,953
(債務負担行為分 24,006 及び	
期間 令和8～10年度 執行見込額 239,906の一部を含む)	

11 区役所費

(歳 出)

[illegible]

(単位 千円)

11 区役所費

(歳 出)

款 名 及 び 主 要 事 務 事 業 名		本年度予算額	前年度予算額	比 較	本 年 度 の 財 源 内 訳	
					特定財源	一般財源
12 消 防 費		20,045,838	19,400,262	645,576	1,578,755	18,467,083
	職 員 研 修 事 業	9,261	13,558	△ 4,297	-	9,261
	警 防 活 動 事 業	335,456	284,062	51,394	使用料及び 手数料 6,587 県支出金 8,737 財産収入 103 寄附金 149 諸収入 1 計 15,577	319,879
	救急救助活動事業	318,160	187,907	130,253	国庫支出金 53,465 県支出金 11,881 寄附金 147	165,718

(単位 千円)

主 な 増 減 及 び 主 要 事 務 事 業 の 内 容		
主な増減		
職員給与費の増		798, 915
警防活動事業費の増		51, 394
救急救助活動事業費の増		130, 253
航空隊管理運営事業費の増		85, 343
消防施設整備事業費の減	△	576, 496
職員研修事業費		938
救急救命士養成事業費		8, 323
警防活動事業費		16, 901
自主防災用資器材更新事業費		6, 542
消防車両等管理事業費		114, 985
警防活動機器等整備事業費		35, 948
泡消火薬剤購入事業費		14, 218
消防艇点検整備事業費		64, 855
特殊車両・高度救助資器材点検整備事業費		80, 379
その他経費		1, 628
救急活動事業費		24, 753
救急車両管理事業費		10, 845
メディカルコントロール活動事業費		47, 079
救急用高度資器材維持管理事業費		37, 351
救急需要予測システム維持管理事業費		3, 617
応急手当講習事業費		30, 775

12 消 防 費

(歳 出)

款 名 及 び 主 要 事 務 事 業 名	本年度予算額	前年度予算額	比 較	本 年 度 の 財 源 内 訳	
				特定財源	一般財源
				諸 収 入 38,949 市 債 48,000 計 152,442	
航 空 隊 管 理 運 営 事 業	449,657	364,314	85,343	県 支 出 金 70,000 諸 収 入 1,005 計 71,005	378,652
消 防 団 事 業	253,272	243,525	9,747	使用料及び 手 数 料 254 県 支 出 金 8,360 財 産 収 入 114 諸 収 入 30,359 計 39,087	214,185
消防施設整備事業	1,934,177	2,510,673	△ 576,496	県 支 出 金 79,707 市 債 1,057,000	797,470

(単位 千円)

主 な 増 減 及 び 主 要 事 務 事 業 の 内 容		
消防広域応援活動事業費		36,986
◎ 救急情報共有システム事業費		106,930
(期間 令和8～13年度 執行見込額 226,930の一部)		
その他経費		19,824
航空隊管理運営事業費		39,576
ヘリコプター定期整備事業費		295,910
ヘリコプター運航要員養成事業費		114,171
消防団員報酬		114,676
消防団員退職報償金		25,974
消防団関連補助金		10,807
消防団運営事業費		28,426
消防団運営事業費		7,966
消防団通信設備維持管理事業費		3,740
消防団員貸与装備品費(強化分)		16,720
消防団員貸与被服費		14,552
その他経費		58,837
○ 救急車両等購入事業費		213,510
高規格救急自動車	4台更新 1台増強	
消防車両購入事業費		203,859
消防ポンプ自動車	4台更新	

12 消 防 費

(歳 出)

款 名 及 び 主 要 事 務 事 業 名	本年度予算額	前年度予算額	比 較	本 年 度 の 財 源 内 訳	
				特定財源	一般財源
				計 1,136,707	

(単位 千円)

主 な 増 減 及 び 主 要 事 務 事 業 の 内 容	
通信設備整備事業費	605,672
(期間 令和８～９年度 執行見込額 449,098の一部を含む)	
出張所改築事業費	330,717
(期間 令和８～９年度 執行見込額 537,454の一部を含む)	
消防団施設整備事業費	128,101
消火栓設置等負担金	258,438
その他経費	193,880

12 消 防 費

(歳 出)

款 名 及 び 主 要 事 務 事 業 名	本年度予算額	前年度予算額	比 較	本 年 度 の 財 源 内 訳	
				特定財源	一般財源
13 教 育 費	137,170,732	130,246,844	6,923,888	39,517,490	97,653,242
会 計 年 度 任 用 職 員 等 報 酬 等	2,635,565	2,412,639	222,926	国庫支出金 276,018 諸 収 入 2,040 計 278,058	2,357,507
◎ 法 律 相 談 事 業	16,427	12	16,415	-	16,427
教職員働き方・ 仕事の進め方 改革推進事業	14,663	2,154	12,509	-	14,663
◎ 学 校 徴 収 金 事 務 事 業	19,862	-	19,862	-	19,862
○ 教 職 員 募 集 採 用 事 業	48,077	29,083	18,994	-	48,077
人 事 管 理 運 営 事 業	122,083	70,631	51,452	-	122,083

(単位 千円)

主 な 増 減 及 び 主 要 事 務 事 業 の 内 容		
主な増減		
職員給与費の増		5,336,195
校舎建築事業費（義務教育施設）の減	△	829,233
義務教育施設整備事業費の減	△	2,574,343
特別支援学校施設整備事業費の増		587,340
社会教育施設再整備事業費の増		1,135,037
○ 法律相談弁護士配置事業費		7,440
○ 学校司書配置事業費		101,279
スクールカウンセラー配置事業費		188,264
スクールソーシャルワーカー配置事業費		38,465
部活動指導員事業費		127,164
○ 地域交通安全員配置事業費		60,092
その他経費		2,112,861
学校法律相談体制整備事業費		16,427
教職員働き方・仕事の進め方改革推進事業費		14,663
学校徴収金事務事業費		19,862
(期間 令和8～9年度 執行見込額 39,724の一部)		
教職員募集採用事業費		48,077
◎ 学校用務業務委託事業費		75,000
(期間 令和8～13年度 執行見込額 3,695,000の一部)		
教職員人事評価システム管理経費		13,845
その他経費		33,238

13 教 育 費

(歳 出)

款 名 及 び 主 要 事 務 事 業 名	本年度予算額	前年度予算額	比 較	本 年 度 の 財 源 内 訳	
				特定財源	一般財源
キャリア在り方 生き方教育 推進事業	7,556	7,291	265	-	7,556
高校改革 推進事業	27,551	21,980	5,571	国庫支出金 10,000 寄 附 金 5,200 計 15,200	12,351
学 習 状 況 調 査 事 業	110,131	109,625	506	-	110,131
児 童 生 徒 指 導 事 業	210,817	93,344	117,473	国庫支出金 38,923	171,894
自 然 教 室 運 営 事 業	595,163	480,933	114,230	-	595,163
教 育 活 動 サ ポ ー ト 事 業	24,011	24,011	-	国庫支出金 7,448	16,563
読書のまち・ かわさき事業	3,440	3,284	156	-	3,440
子どもの音楽 活動推進事業	29,900	29,601	299	諸 収 入 6,600	23,300

(単位 千円)

主 な 増 減 及 び 主 要 事 務 事 業 の 内 容	
キャリア在り方生き方教育推進事業費	7,556
高校D X加速化推進事業費	10,000
その他経費	17,551
学習状況調査事業費 (期間 令和8～10年度 執行見込額 346,154の一部)	110,131
不登校児童生徒学習支援事業費	515
児童生徒連絡体制整備事業費	11,814
○不登校対策推進事業費 (期間 令和8～9年度 執行見込額 166,980の一部を含む)	146,526
その他経費	51,962
自然教室運営事業費 (うち債務負担行為分 481,991)	595,163
教育活動サポーター配置事業費	24,011
読書のまち・かわさき事業費	1,648
総括学校司書配置事業費	1,389
学校司書配置事業費	403
子どもの音楽の祭典事業費	3,406
子どものためのオーケストラ鑑賞事業費	25,649
ジュニア音楽リーダー育成事業費	845

13 教 育 費

(歳 出)

款 名 及 び 主 要 事 務 事 業 名		本年度予算額	前年度予算額	比 較	本 年 度 の 財 源 内 訳	
					特定財源	一般財源
学校運営協議会 制度推進事業		9,457	10,189	△ 732	-	9,457
魅力ある 高校教育の 推進事業		19,525	13,125	6,400	-	19,525
帰国・外国人 児童生徒等 支援事業		178,440	149,947	28,493	国庫支出金 59,083	119,357
人権教育等 推進事業		8,716	8,420	296	国庫支出金 1,715	7,001
児童生徒体育 活動振興事業		162,615	46,727	115,888	-	162,615
部 活 動 推進事業		101,721	84,599	17,122	国庫支出金 5,360	96,361
就学事務事業		64,711	141,750	△ 77,039	国庫支出金 32,720	31,991
大学奨学金 貸付事業		9,305	10,680	△ 1,375	諸 収 入 9,305	-

(単位 千円)

主 な 増 減 及 び 主 要 事 務 事 業 の 内 容		
学校運営協議会制度推進事業費		9,457
高等学校教育振興事業費		8,752
中高一貫教育推進事業費		10,773
帰国・外国人児童生徒等支援事業費		176,271
(債務負担行為分 155,093 及び 期間 令和8～11年度 執行見込額 716,145の一部を含む)		
その他経費		2,169
人権尊重教育推進事業費		2,947
多文化共生教育講師学校派遣事業費		1,616
子どもの権利学習等推進事業費		4,153
○ 学校水泳授業外部委託事業費		157,616
その他経費		4,999
学校対外競技派遣事業費		18,598
中学校運動部活動事業費		23,606
高等学校運動部活動事業費		24,810
中学校・高等学校部活動等バス運行事業費		21,138
地域部活動推進事業費		13,569
就学事務システム運営事業費		3,862
就学援助システム運営事業費		37,271
その他経費		23,578
大学生奨学金貸付金	20 人 月額38,000円	9,120
その他経費		185

13 教 育 費

(歳 出)

款 名 及 び 主 要 事 務 事 業 名	本年度予算額	前年度予算額	比 較	本 年 度 の 財 源 内 訳	
				特定財源	一般財源
教 育 調 査 研 究 事 業	14,619	10,269	4,350	-	14,619
教 職 員 等 研 修 事 業	8,155	7,765	390	-	8,155
教 育 相 談 事 業	2,896	2,224	672	-	2,896
適 応 指 導 教 室 運 営 事 業	23,694	22,399	1,295	諸 収 入 262	23,432
外 国 語 指 導 助 手 配 置 事 業	597,794	585,489	12,305	-	597,794
電 話 相 談 員 設 置 事 業	7,663	2,863	4,800	-	7,663
G I G A ス ク ー ル 構 想 推 進 事 業	735,613	573,857	161,756	国 庫 支 出 金 29,480 市 債 36,000 諸 収 入 2,000 計 67,480	668,133
会 計 年 度 任 用 職 員 等 報 酬 等	3,432,412	3,184,444	247,968	国 庫 支 出 金 122,870	3,309,542

(単位 千円)

主 な 増 減 及 び 主 要 事 務 事 業 の 内 容	
○ 探究学習推進事業費	4,420
その他経費	10,199
教職員等研修事業費	7,739
その他経費	416
教育相談事業費	2,896
適応指導教室運営事業費	23,694
外国語指導助手配置事業費 (期間 令和8～10年度 執行見込額 1,853,318の一部)	597,794
24時間電話相談対応事業費	7,663
GIGAスクール構想推進事業費 (債務負担行為分 34,464 及び 期間 令和8～9年度 執行見込額 286,577の一部を含む)	622,546
教育委員会システム最適化推進事業費	111,067
リーディングDXスクール事業費	2,000
非常勤講師配置事業費 (小学校、中学校、全日制高等学校、定時制高等学校、特別支援学校)	2,606,680
小学校支援教育コーディネーター専任化事業費	446,210
中学校支援教育コーディネーター体制整備事業費	145,151
医療的ケア支援事業費	25,642
その他経費	208,729

13 教 育 費

(歳 出)

款 名 及 び 主 要 事 務 事 業 名	本年度予算額	前年度予算額	比 較	本 年 度 の 財 源 内 訳	
				特定財源	一般財源
学 校 運 営 事 業	7,527,705	7,637,147	△ 109,442	使用料及び 手 数 料 16,200 県 支 出 金 1,173 財 産 収 入 660 諸 収 入 48,931 計 66,964	7,460,741
小 学 校 ・ 中 学 校 就 学 援 助 費	1,098,049	1,064,200	33,849	国 庫 支 出 金 5,524 県 支 出 金 716 計 6,240	1,091,809
特 別 支 援 学 級 運 営 事 業	153,505	139,851	13,654	-	153,505
通 級 指 導 教 室 運 営 事 業	8,048	9,674	△ 1,626	-	8,048
医 療 的 ケ ア 支 援 事 業	109,783	131,112	△ 21,329	国 庫 支 出 金 27,213	82,570
特 別 支 援 教 育 サ ポ ー ト 事 業	116,852	111,208	5,644	-	116,852

(単位 千円)

主 な 増 減 及 び 主 要 事 務 事 業 の 内 容		
学校運営費		6,443,046
小 学 校	115 校	3,647,659
中 学 校	52 校	1,815,818
全日制高等学校	5 校	654,330
定時制高等学校	4 校	30,047
特別支援学校	4 校	295,192
夢教育21推進事業費		79,781
(小学校、中学校、特別支援学校)		
GIGAスクール構想端末整備事業費		1,004,878
(小学校、中学校、全日制高等学校、定時制高等学校、特別支援学校)		
(うち債務負担行為分 425,151)		
就学援助費		1,098,049
被災児童生徒就学援助費		716
その他就学援助費		1,097,333
特別支援学級介助・支援人材配置事業費		103,202
その他経費		50,303
通級指導教室エリア拠点校等整備事業費		2,481
その他経費		5,567
医療的ケア支援事業費		63,569
医療的ケア通学支援事業費		46,214
特別支援教育サポート事業費		116,852

13 教 育 費

(歳 出)

款 名 及 び 主 要 事 務 事 業 名	本年度予算額	前年度予算額	比 較	本 年 度 の 財 源 内 訳	
				特定財源	一般財源
県立特別支援学校 対 応 事 業	1,604	4,152	△ 2,548	-	1,604
公 益 財 団 法 人 川 崎 市 生 涯 学 習 財 団 補 助 金	167,244	162,244	5,000	財 産 収 入 58,576	108,668
地 域 教 育 推 進 事 業	48,984	43,328	5,656	国 庫 支 出 金 6,196	42,788
川 崎 市 子 ど も 会 議 実 施 事 業	5,524	3,252	2,272	-	5,524
学 校 施 設 有 効 活 用 事 業	93,015	103,109	△ 10,094	使 用 料 及 び 手 数 料 8,160	84,855
地 域 の 寺 子 屋 事 業	152,034	177,794	△ 25,760	国 庫 支 出 金 47,521	104,513
◎ 朝の居場所づくり 推 進 事 業	22,264	-	22,264	-	22,264
文 化 財 保 護 ・ 啓 発 事 業	25,218	14,374	10,844	諸 収 入 191	25,027
文 化 財 調 査 事 業	447,902	46,143	401,759	国 庫 支 出 金 4,848 市 債 11,000	432,054

(単位 千円)

主 な 増 減 及 び 主 要 事 務 事 業 の 内 容	
県立特別支援学校対応事業費	1,604
公益財団法人川崎市生涯学習財団補助金	167,244
地域学校協働本部推進事業費	37,650
民間連携推進事業費	11,334
川崎市子ども会議実施事業費	5,524
学校施設有効活用事業費 (債務負担行為分 20,460 及び 期間 令和8～11年度 執行見込額 59,698の一部を含む)	66,632
学校施設有効活用整備事業費	19,575
学校図書館有効活用事業費	6,808
地域の寺子屋事業費	152,034
朝の居場所づくり推進事業費	22,264
史跡整備管理事業費	13,533
指定文化財管理奨励事業費	1,495
市民ミュージアム収蔵考古資料復旧事業費	6,067
その他経費	4,123
埋蔵文化財収蔵施設管理事業費	2,413
埋蔵文化財保存・活用施設整備等事業費	429,925
その他経費	15,564

13 教 育 費

(歳 出)

款 名 及 び 主 要 事 務 事 業 名	本年度予算額	前年度予算額	比 較	本 年 度 の 財 源 内 訳	
				特定財源	一般財源
				計 15,848	
橘樹官衙遺跡群 保 存 整 備 ・ 活 用 事 業	36,799	25,727	11,072	使用料及び 手 数 料 75 国庫支出金 7,717 諸 収 入 50 計 7,842	28,957
図 書 館 I T 化 推 進 事 業	19,779	21,075	△ 1,296	寄 附 金 200	19,579
博 物 館 運 営 管 理 事 業	301,540	310,239	△ 8,699	使用料及び 手 数 料 51,059 寄 附 金 30 諸 収 入 1,599 計 52,688	248,852
日 本 民 家 園 施 設 整 備 事 業	255,795	372,514	△ 116,719	寄 附 金 285 市 債 217,000	38,510

(単位 千円)

主 な 増 減 及 び 主 要 事 務 事 業 の 内 容	
橘樹官衙遺跡群管理事業費	3,443
橘樹官衙遺跡群確認調査事業費	4,100
橘樹官衙遺跡群保存整備事業費	29,256
図書館 I T 化推進事業費	6,678
電子書籍化推進事業費	13,101
日本民家園運営管理事業費	163,292
日本民家園運営管理事業費	5,736
日本民家園指定管理事業費	139,320
日本民家園設備補修事業費	18,236
青少年科学館運営管理事業費	109,994
青少年科学館運営管理事業費	22,687
青少年科学館指定管理事業費	87,307
メガスター運営経費	28,254
日本民家園施設整備事業費	85,999
日本民家園古民家補修事業費	134,320
(うち債務負担行為分 128,732)	
日本民家園総合防災整備事業費	35,476
(うち債務負担行為分 31,264)	

13 教 育 費

(歳 出)

款 名 及 び 主 要 事 務 事 業 名	本年度予算額	前年度予算額	比 較	本 年 度 の 財 源 内 訳	
				特定財源	一般財源
				計 217,285	
学 校 保 健 ・ 安 全 管 理 事 業	42,060	43,377	△ 1,317	国庫支出金 392	41,668
給 食 運 営 事 業	3,546,850	3,575,153	△ 28,303	財 産 収 入 23,704 諸 収 入 13,148 計 36,852	3,509,998
中 学 校 給 食 推 進 事 業	3,189,414	3,042,434	146,980	諸 収 入 1	3,189,413
◎ 学 校 給 食 給 付 事 業	160,147	-	160,147	国庫支出金 18,942	-

(単位 千円)

主 な 増 減 及 び 主 要 事 務 事 業 の 内 容	
児童生徒交通安全対策事業費	413
学校保健室整備事業費	3,714
○ 学校歯科保健指導推進事業費	3,729
環境衛生費	32,509
スクールヘルスリーダー派遣事業費	1,176
学校防災対策事業費	519
小学校等給食運営費	3,320,108
○ 給食運営維持管理事業費	403,538
給食設備等整備事業費	111,588
調査研究研修事業費	468
◎ 給食室空調設備整備事業費	18,000
○ 小学校等給食調理業務委託事業費	2,786,514
学校給食費徴収管理事業費	226,742
学校給食費徴収管理事業費	101,787
(期間 令和8～9年度 執行見込額 26,420の一部を含む)	
学校給食物資購入委託事業費	101,251
学校給食運営基金積立金	23,704
○ 中学校給食推進事業費	564,908
中学校給食維持管理事業費	219,038
(うち債務負担行為分 80,839)	
学校給食センター整備等事業費 (P F I)	2,405,468
(債務負担行為分)	
学校給食給付金	160,147

13 教 育 費

(歳 出)

款 名 及 び 主 要 事 務 事 業 名	本年度予算額	前年度予算額	比 較	本 年 度 の 財 源 内 訳	
				特定財源	一般財源
				県 支 出 金 141, 205 計 160, 147	
学 校 給 食 物 資 購 入 事 業	7, 265, 964	6, 802, 664	463, 300	国 庫 支 出 金 819, 916 県 支 出 金 4, 082, 653 財 産 収 入 2, 360, 745 計 7, 263, 314	2, 650
校 舎 建 築 事 業 (義務教育施設)	5, 186, 826	6, 016, 059	△ 829, 233	国 庫 支 出 金 380, 027 市 債 3, 176, 000 計 3, 556, 027	1, 630, 799

(単位 千円)

主 な 増 減 及 び 主 要 事 務 事 業 の 内 容	
学校給食物資購入費	7,265,964
校舎建築（新築）事業費	265,966
小杉駅周辺地区学校新設事業費 （債務負担行為分）	
校舎建築（増築）事業費	4,920,860
校舎等借上事業費 （債務負担行為分）	263,986
児童生徒急増対策事業費	4,507,390
児童生徒急増対策事業費 （うち債務負担行為分 16,801）	580,688
坂戸小学校校舎等増築事業費	444,863
宮前平中学校校舎等増築事業費 （債務負担行為分）	113,237
鷺沼小学校校舎等増築事業費 （債務負担行為分 2,074,330 及び 期間 令和８～９年度 執行見込額 56,252の一部を含む）	2,107,728

13 教 育 費

(歳 出)

款 名 及 び 主 要 事 務 事 業 名	本年度予算額	前年度予算額	比 較	本 年 度 の 財 源 内 訳	
				特定財源	一般財源
義 務 教 育 施 設 整 備 事 業	7,803,669	10,378,012	△ 2,574,343	国庫支出金	2,523,820
				10,849	
				諸 収 入	
				63,000	
				市 債	
				5,206,000	
				計	
				5,279,849	

(単位 千円)

主 な 増 減 及 び 主 要 事 務 事 業 の 内 容	
登戸小学校校舎等増築事業費	1,241,108
(うち債務負担行為分 1,233,070)	
◎ 南加瀬中学校校舎等増築事業費	19,766
(期間 令和８～９年度 執行見込額 90,115の一部)	
旧河原町小学校体育館等解体事業費	149,484
(うち債務負担行為分 140,868)	
教育環境整備事業費	23,826
学校防犯対策施設整備事業費	17,107
エコスクール推進事業費	6,719
テレビ電波受信障害防除対策事業費	340
学校施設長期保全計画推進事業費	3,469,228
学校施設長期保全計画推進事業費	3,102,612
(債務負担行為分 185,056 及び	
期間 令和８～11年度 執行見込額 1,189,263の一部を含む)	
校舎・体育館等の予防保全・再生整備	2,960,956
体育館空調の整備	141,656
学校施設長期保全計画推進関連事務経費	338,857
校舎改修調査事業費	21,372
学校施設管理システム関連経費	6,387
体育館等空調整備事業費	164,788
(債務負担行為分 58,800 及び	
期間 令和８～24年度 執行見込額 17,169,188の一部を含む)	
学校防災機能整備事業費	451,127
既存教室冷房化事業費	1,472,100
(債務負担行為分 12,749 及び	
期間 令和８～22年度 執行見込額 23,845,893の一部を含む)	
一般営繕費	1,782,663
補充用備品購入費	102,554

13 教 育 費

(歳 出)

款 名 及 び 主 要 事 務 事 業 名	本年度予算額	前年度予算額	比 較	本 年 度 の 財 源 内 訳	
				特定財源	一般財源
高 等 学 校 施 設 整 備 事 業	659,975	921,060	△ 261,085	市 債 573,000	86,975
特 別 支 援 学 校 施 設 整 備 事 業	1,548,448	961,108	587,340	市 債 1,103,000	445,448
教 育 文 化 会 館 再 整 備 事 業	879,470	1,049,295	△ 169,825	市 債 874,000	5,470
宮 前 市 民 館 ・ 図 書 館 再 整 備 事 業	173,754	82,813	90,941	市 債 161,000	12,754
幸 市 民 館 ・ 図 書 館 大 規 模 改 修 事 業	1,279,343	144,306	1,135,037	市 債 1,213,000	66,343

(単位 千円)

主 な 増 減 及 び 主 要 事 務 事 業 の 内 容	
消防設備等改修事業費	217,247
空調設備整備推進事業費	150,882
(うち債務負担行為分 14,562)	
その他経費	1,311,980
バリアフリー化推進事業費	109,455
(期間 令和8～10年度 執行見込額 114,054の一部を含む)	
学校施設包括管理事業費	330,142
(債務負担行為分)	
一般営繕費	98,305
(期間 令和8～9年度 執行見込額 30,000の一部を含む)	
学校施設長期保全計画推進事業費	561,670
校舎・体育館等の予防保全・再生整備	447,413
体育館空調の整備	114,257
中央支援学校整備事業費	1,548,448
(債務負担行為分 1,176,501 及び	
期間 令和8～9年度 執行見込額 733,692の一部を含む)	
教育文化会館再整備事業費	879,470
(債務負担行為分 874,997 及び	
期間 令和8～9年度 執行見込額 7,152の一部を含む)	
宮前市民館・図書館再整備事業費	173,754
(うち債務負担行為分 165,700)	
幸市民館・図書館大規模改修事業費	1,279,343
(期間 令和8～10年度 執行見込額 3,272,404の一部を含む)	

13 教 育 費

(歳 出)

款 名 及 び 主 要 事 務 事 業 名	本年度予算額	前年度予算額	比 較	本 年 度 の 財 源 内 訳	
				特定財源	一般財源
14 公 債 費	75,959,256	74,880,060	1,079,196	3,108,812	72,850,444
15 諸 支 出 金	119,998,182	123,573,487	△ 3,575,305	8,865,942	111,132,240
16 予 備 費	700,000	700,000	-	-	700,000
歳 出 合 計	937,753,481	892,749,880	45,003,601	372,496,246	565,257,235

(単位 千円)

主 な 増 減 及 び 主 要 事 務 事 業 の 内 容		
主な増減		
元金の減	△	1, 021, 724
利子の増		2, 008, 275
公債諸費の増		92, 645
主な増減		
繰 出 金		
国民健康保険事業会計繰出金の増		459, 219
後期高齢者医療事業会計繰出金の増		629, 792
介護保険事業会計繰出金の増		1, 108, 260
病院事業会計繰出金の増		529, 508
下水道事業会計繰出金の増		457, 681
減債基金借入金償還元金の減	△	7, 500, 000

14 公 債 費 15 諸支出金 16 予 備 費

議案第46号～第58号参考資料

令和8年度川崎市特別会計予算

令和 8 年度 特別会計 予算

令和8年度 競輪事業

(歳入)

款名	本年度予算額	前年度予算額	比較
1 競輪事業収入	40,563,766	37,940,642	2,623,124
2 繰入金	2	1,314,568	△ 1,314,566
3 繰越金	20,000	200,000	△ 180,000
歳入合計	40,583,768	39,455,210	1,128,558

特別会計予算

(単位 千円)

主		な	増	減	
車券売上金の増					2, 556, 067
競輪場使用料の増					59, 652
開催数	21開催	64日			
記念競輪	1開催	4日			
普通競輪	20開催	60日	(ナイター開催	12開催 36日)	
			(ミッドナイト開催	8開催 24日)	
場外車券売場開設日数	292日				
競輪施設等整備事業基金繰入金の減				△	1, 314, 566
前年度繰越金の減				△	180, 000

競輪事業特別会計

(歳 出)

款 名 及 び 主 要 事 務 事 業 名	本年度予算額	前年度予算額	比 較	本 年 度 の 財 源 内 訳	
				特定財源	繰入金
1 競 輪 事 業 費	39,961,185	38,973,850	987,335	39,961,185	-
競 輪 事 務 事 業	158,039	149,509	8,530	事 業 収 入 158,039	-
競 輪 開 催 事 業	39,185,177	37,570,992	1,614,185	事 業 収 入 39,165,176 基 金 繰 入 金 1 繰 越 金 20,000 計 39,185,177	-
競 輪 場 整 備 事 業	617,969	1,253,349	△ 635,380	事 業 収 入 617,968 基 金 繰 入 金 1 計 617,969	-
2 諸 支 出 金	380,001	280,001	100,000	380,001	-
3 予 備 費	242,582	201,359	41,223	242,582	-
歳 出 合 計	40,583,768	39,455,210	1,128,558	40,583,768	-

(単位 千円)

主 な 増 減 及 び 主 要 事 務 事 業 の 内 容		
主な増減		
競輪開催事業費の増		1,614,185
競輪場整備事業費の減	△	635,380
職員給与費		
		152,467
競輪事務費		5,212
その他経費		360
市営競輪開催経費		
		8,349,225
競輪事業運営基金積立金		20,220
競輪施設等整備事業基金積立金		904,644
市営競輪的中車券払戻金		29,911,088
競輪場整備営繕費		
		617,969
(債務負担行為分 471,846 及び		
期間 令和8～9年度 執行見込額 27,636の一部を含む)		
主な増減		
一般会計繰出金の増		100,000

競輪事業特別会計

令和8年度 卸売市場事業

(歳入)

款名	本年度予算額	前年度予算額	比較
1 使用料及び手数料	809,750	804,015	5,735
2 財産収入	30,149	31,655	△ 1,506
3 繰入金	715,287	493,042	222,245
4 繰越金	1	1	-
5 諸収入	239,024	233,431	5,593
6 市債	127,000	120,000	7,000
国庫支出金	-	19,200	△ 19,200
歳入合計	1,921,211	1,701,344	219,867

特別会計予算

(単位 千円)

主	な	増	減
市場使用料の増			3,744
施設使用料の増			1,702
財産貸付収入の減		△	1,506
一般会計繰入金の増			222,245
市場指定管理者等納付金の増			5,000
北部市場施設整備事業債の増			58,000
南部市場施設整備事業債の減		△	51,000
北部市場施設整備費補助の減		△	19,200

卸売市場事業特別会計

(歳 出)

款 名 及 び 主 要 事 務 事 業 名	本年度予算額	前年度予算額	比 較	本 年 度 の 財 源 内 訳	
				特定財源	繰入金
1 卸 売 市 場 事 業 費	1, 535, 891	1, 283, 918	251, 973	1, 010, 489	525, 402
北 部 市 場 施 設 整 備 事 業	469, 140	261, 134	208, 006	使用料及び 手 数 料 124, 322 繰 越 金 1 市 債 89, 000 計 213, 323	255, 817
南 部 市 場 施 設 整 備 事 業	41, 404	94, 041	△ 52, 637	諸 収 入 3, 404 市 債 38, 000 計 41, 404	-
2 公 債 費	380, 320	412, 426	△ 32, 106	190, 435	189, 885
3 予 備 費	5, 000	5, 000	-	5, 000	-
歳 出 合 計	1, 921, 211	1, 701, 344	219, 867	1, 205, 924	715, 287

(単位 千円)

主 な 増 減 及 び 主 要 事 務 事 業 の 内 容			
主な増減			
職員給与費の増			12, 873
運営管理費の増			83, 731
施設整備費の増			155, 369
北部市場施設整備費			139, 815
機能強化事業費			329, 325
(期間 令和 8 ～38年度 執行見込額 66, 512, 933の一部)			
南部市場施設整備費			41, 404
主な増減			
元金の減		△	34, 707
利子の増			2, 623

卸売市場事業特別会計

令和8年度 国民健康保険事業

(歳入)

款名	本年度予算額	前年度予算額	比較
1 国民健康保険料	33,654,956	31,284,025	2,370,931
2 負担金	1	1	-
3 国庫支出金	68,490	226,072	△ 157,582
4 県支出金	79,423,607	80,162,692	△ 739,085
5 財産収入	6,831	6,266	565
6 繰入金	10,765,293	10,481,517	283,776
7 繰越金	1	1	-
8 諸収入	320,451	319,623	828
歳入合計	124,239,630	122,480,197	1,759,433

特別会計予算

(単位 千円)

主	な	増	減
国民健康保険料の増			2, 370, 931
災害臨時特例補助金の増			250
子ども・子育て支援事業費補助金の減		△	157, 832
保険給付費等交付金（普通交付金）の減		△	801, 268
保険給付費等交付金（特別交付金）の増			62, 183
基金運用利子収入の増			565
一般会計繰入金の増			459, 219
延滞金の減		△	12, 257
第三者納付金の減		△	22, 853
被保険者返納金の増			35, 897

国民健康保険事業特別会計

(歳 出)

款 名 及 び 主 要 事 務 事 業 名		本年度予算額	前年度予算額	比 較	本 年 度 の 財 源 内 訳	
					特定財源	繰入金
1	総 務 費	3,458,767	3,457,150	1,617	132,895	3,325,872
	一 般 管 理 費	3,010,148	3,040,332	△ 30,184	国庫支出金 67,687 県支出金 3,332 諸 収 入 15,999 計 87,018	2,923,130
	国民健康保険団体 連 合 会 負 担 金	9,400	-	9,400	-	9,400
2	保 険 給 付 費	79,066,394	79,868,276	△ 801,882	79,066,394	-
	療 養 給 付 費	67,030,867	68,004,258	△ 973,391	県支出金 66,840,459 諸 収 入 190,408 計 67,030,867	-
	高 額 療 養 費	10,550,093	10,392,290	157,803	県支出金 10,550,093	-

(単位 千円)

主 な 増 減 及 び 主 要 事 務 事 業 の 内 容			
主な増減			
一般管理費の減		△	30,184
国民健康保険団体連合会負担金の増			9,400
保険料徴収費の増			13,263
広報費の増			9,172
職員給与費 142人			
			1,260,588
国民健康保険事務経費			350,743
国民健康保険システム関連経費			745,567
国民健康保険制度案内等業務運営経費			480,278
(うち債務負担行為分 461,839)			
その他経費			172,972
国保団体連合会負担金			
			9,400
主な増減			
療養給付費の減		△	973,391
高額療養費の増			157,803
療養給付費			
			67,030,867
対象被保険者数		214,000人	
年間医療費	1人当たり	430,017円	
年間受診回数	1人当たり	18.2回	
高額療養費			
			10,550,093

国民健康保険事業特別会計

(歳 出)

款 名 及 び 主 要 事 務 事 業 名	本年度予算額	前年度予算額	比 較	本 年 度 の 財 源 内 訳	
				特定財源	繰入金
3 国民健康保険 事業費納付金	40,502,465	38,016,066	2,486,399	33,659,611	6,842,854
医療給付費分 納付金	26,686,075	25,372,158	1,313,917	保 険 料 21,047,501 負 担 金 1 国庫支出金 793 県 支 出 金 733,847 基金繰入金 100,000 諸 収 入 63,214 計 21,945,356	4,740,719
後期高齢者支援金 等分納付金	9,345,066	9,276,017	69,049	保 険 料 7,916,851	1,428,215
介護納付金分 納付金	3,530,928	3,367,891	163,037	保 険 料 3,016,649 国庫支出金 10 計 3,016,659	514,269

(単位 千円)

主 な 増 減 及 び 主 要 事 務 事 業 の 内 容	
主な増減	
医療給付費分納付金の増	1, 313, 917
後期高齢者支援金等分納付金の増	69, 049
介護納付金分納付金の増	163, 037
子ども・子育て支援納付金の増	940, 396
医療給付費分納付金	26, 686, 075
後期高齢者支援金等分納付金	9, 345, 066
介護納付金分納付金	3, 530, 928

国民健康保険事業特別会計

(歳 出)

款 名 及 び 主 要 事 務 事 業 名		本年度予算額	前年度予算額	比 較	本 年 度 の 財 源 内 訳	
					特定財源	繰入金
	子ども・子育て 支援納付金	940,396	-	940,396	保 険 料 780,745	159,651
4	保 健 事 業 費	748,365	761,382	△ 13,017	351,798	396,567
	保 健 事 業 費	748,365	761,382	△ 13,017	保 険 料 90,243 県 支 出 金 253,426 諸 収 入 8,129 計 351,798	396,567
5	諸 支 出 金	356,807	271,056	85,751	356,807	-
6	基 金 積 立 金	6,832	6,267	565	6,832	-
7	予 備 費	100,000	100,000	-	-	100,000
歳 出 合 計		124,239,630	122,480,197	1,759,433	113,574,337	10,665,293

(単位 千円)

主 な 増 減 及 び 主 要 事 務 事 業 の 内 容		
子ども・子育て支援納付金		940,396
主な増減		
特定健康診査経費の減	△	11,769
保健施設経費		11,588
医療費通知経費		24,835
健康診査経費		28,271
特定健康診査経費		679,204
（うち債務負担行為分 51,461）		
その他経費		4,467
主な増減		
保険料過誤納還付金及び加算金の増		107,508
主な増減		
国民健康保険財政調整基金積立金の増		565

国民健康保険事業特別会計

令和 8 年度 母子父子寡婦福祉資金貸付事業

(歳 入)

款	名	本年度予算額	前年度予算額	比	較
1	繰 入 金	22, 297	18, 603		3, 694
2	繰 越 金	30	30		-
3	諸 収 入	188, 674	197, 347	△	8, 673
歳 入 合 計		211, 001	215, 980	△	4, 979

特別会計予算

(単位 千円)

主	な	増	減
一般会計繰入金の増			
			3,694
貸付金元利収入の減			
		△	8,674

母子父子寡婦福祉資金貸付事業特別会計

(歳 出)

款 名 及 び 主 要 事 務 事 業 名		本年度予算額	前年度予算額	比 較	本 年 度 の 財 源 内 訳	
					特定財源	繰入金
1	母子父子寡婦 福祉資金 貸付事業費	209,001	215,980	△ 6,979	188,704	20,297
	事務費	20,386	18,704	1,682	諸 収 入 89	20,297
	母子福祉資金 貸付金	163,429	178,338	△ 14,909	繰 越 金 10 諸 収 入 163,419 計 163,429	-
	父子福祉資金 貸付金	12,938	11,267	1,671	繰 越 金 10 諸 収 入 12,928 計 12,938	-
	寡婦福祉資金 貸付金	12,248	7,671	4,577	繰 越 金 10 諸 収 入 12,238 計 12,248	-
2	予 備 費	2,000	-	2,000	-	2,000
歳 出 合 計		211,001	215,980	△ 4,979	188,704	22,297

(単位 千円)

主 な 増 減 及 び 主 要 事 務 事 業 の 内 容		
主な増減		
母子福祉資金貸付金の減	△	14,909
寡婦福祉資金貸付金の増		4,577
母子父子寡婦福祉資金貸付事務費		20,386
修学資金等貸付金		163,429
修学資金・就学支度資金等 12貸付資金		
修学資金等貸付金		12,938
修学資金・就学支度資金等 12貸付資金		
修学資金等貸付金		12,248
修学資金・就学支度資金等 12貸付資金		
主な増減		
予備費の増		2,000

母子父子寡婦福祉資金貸付事業特別会計

令和 8 年度 後期高齢者医療事業

(歳 入)

款 名	本年度予算額	前年度予算額	比 較
1 後 期 高 齢 者 医 療 保 険 料	22, 044, 848	19, 327, 975	2, 716, 873
2 国 庫 支 出 金	3, 974	142, 984	△ 139, 010
3 繰 入 金	3, 716, 857	3, 087, 065	629, 792
4 繰 越 金	2	2	-
5 諸 収 入	55, 145	52, 742	2, 403
歳 入 合 計	25, 820, 826	22, 610, 768	3, 210, 058

特別会計予算

(単位 千円)

主	な	増	減
徴収保険料の増			2,716,873
子ども・子育て支援事業費補助金の減		△	139,009
事務費繰入金の増			125,399
保険基盤安定繰入金の増			504,393
保険料還付金の増			2,245

後期高齢者医療事業特別会計

(歳 出)

款 名 及 び 主 要 事 務 事 業 名		本年度予算額	前年度予算額	比 較	本 年 度 の 財 源 内 訳	
					特定財源	繰入金
1	総 務 費	664,949	678,508	△ 13,559	5,255	659,694
	総 務 管 理 費	544,148	565,391	△ 21,243	国庫支出金 3,974 諸 収 入 1,279 計 5,253	538,895
	徴 収 費	120,801	113,117	7,684	諸 収 入 2	120,799
2	後期高齢者医療 広域連合納付金	25,094,435	21,873,063	3,221,372	22,047,273	3,047,162
	後期高齢者医療 広域連合納付金	25,094,435	21,873,063	3,221,372	後期高齢者 医療保険料 22,044,848 繰 越 金 1 諸 収 入 2,424 計 22,047,273	3,047,162
3	諸 支 出 金	51,442	49,197	2,245	51,441	1

(単位 千円)

主 な 増 減 及 び 主 要 事 務 事 業 の 内 容		
主な増減		
後期高齢者医療システム事業費の減	△	19,824
総務管理費		
制度案内等運営経費		544,148
(うち債務負担行為分 86,462)		89,419
後期高齢者医療システム事業費		418,201
その他経費		36,528
徴収費		
		120,800
その他経費		1
主な増減		
保険料等納付金の増		2,716,979
保険基盤安定制度拠出金の増		504,393
後期高齢者医療広域連合納付金		25,094,435
被保険者数	176,693人	
主な増減		
保険料還付金の増		2,245

後期高齢者医療事業特別会計

(歳 出)

款 名 及 び 主 要 事 務 事 業 名	本年度予算額	前年度予算額	比 較	本 年 度 の 財 源 内 訳	
				特定財源	繰入金
4 予 備 費	10,000	10,000	-	-	10,000
歳 出 合 計	25,820,826	22,610,768	3,210,058	22,103,969	3,716,857

(単位 千円)

後期高齢者医療事業特別会計

令和8年度 公害健康被害補償事業

(歳入)

款名	本年度予算額	前年度予算額	比較
1 分担金及び負担金	19,940	21,940	△ 2,000
2 財産収入	1,489	1,120	369
3 繰入金	25,870	26,934	△ 1,064
4 繰越金	18,505	18,875	△ 370
歳入合計	65,804	68,869	△ 3,065

特別会計予算

(単位 千円)

主	な	増	減	
分担金及び負担金の減			△	2,000
基金運用収入の増				369
基金繰入金の増				530
一般会計繰入金の減			△	1,594
前年度繰越金の減			△	370

公害健康被害補償事業特別会計

(歳 出)

款 名 及 び 主 要 事 務 事 業 名		本年度予算額	前年度予算額	比 較	本 年 度 の 財 源 内 訳	
					特定財源	繰入金
1	公 害 健 康 被 害 補 償 事 業 費	65,804	68,869	△ 3,065	56,734	9,070
	遺 族 補 償 金 等 補 償 事 業	29,817	30,471	△ 654	分 担 金 及 び 負 担 金 11,312 繰 越 金 18,505 計 29,817	-
	医 療 手 当 等 助 成 事 業	16,966	16,853	113	分 担 金 及 び 負 担 金 8,483	8,483
	公 益 財 団 法 人 川 崎 ・ 横 浜 公 害 保 健 セ ン タ ー 運 営 費 補 助 金	18,289	17,390	899	財 産 収 入 1,489 基 金 繰 入 金 16,800 計 18,289	-
歳 出 合 計		65,804	68,869	△ 3,065	56,734	9,070

(単位 千円)

主 な 増 減 及 び 主 要 事 務 事 業 の 内 容		
主な増減		
遺族補償金等補償費の減	△	654
公益財団法人川崎・横浜公害保健センター運営費補助金の増		899
公害健康被害補償事業経費の減	△	3,423
療養の給付及び療養費、障害補償費、遺族補償金等支給事業費		29,817
医療手当の助成事業費		3,488
民営バス乗車券、市営バス乗車証交付事業費		13,478
運営費補助金		18,289

公害健康被害補償事業特別会計

令和8年度 介護保険事業

(歳入)

款名	本年度予算額	前年度予算額	比較
1 介護保険料	25,279,539	25,138,624	140,915
2 使用料及び手数料	33,971	33,971	-
3 国庫支出金	26,148,921	25,186,206	962,715
4 県支出金	17,027,742	16,376,188	651,554
5 財産収入	40,681	38,294	2,387
6 支払基金交付金	31,470,373	30,273,133	1,197,240
7 寄附金	1	1	-
8 繰入金	22,470,314	20,302,054	2,168,260
9 繰越金	1	1	-
10 諸収入	56,790	53,599	3,191
11 市債	35,000	-	35,000
歳入合計	122,563,333	117,402,071	5,161,262

特別会計予算

(単位 千円)

主	な	増	減
介護保険料の増			140,915
介護給付費負担金の増			836,523
調整交付金の増			33,138
地域支援事業交付金(介護予防・日常生活支援総合事業)の減		△	29,016
介護保険事務費補助金の増			41,496
介護給付費負担金の増			653,133
地域支援事業交付金(介護予防・日常生活支援総合事業)の減		△	18,668
基金運用収入の増			2,387
介護給付費交付金の増			1,237,559
地域支援事業支援交付金の減		△	40,319
一般会計繰入金の増			1,108,260
介護保険給付費準備基金繰入金の増			1,060,000
納付金の増			3,197
介護保険事業債の増			35,000

介護保険事業特別会計

(歳 出)

款 名 及 び 主 要 事 務 事 業 名	本年度予算額	前年度予算額	比 較	本 年 度 の 財 源 内 訳	
				特定財源	繰入金
1 総 務 費	3,327,042	2,697,358	629,684	205,742	3,121,300
要介護認定経費	1,420,215	931,844	488,371	国庫支出金 43,469 諸 収 入 42,536 市 債 35,000 計 121,005	1,299,210
2 保 険 給 付 費	113,330,619	108,746,827	4,583,792	97,705,565	15,625,054
介護サービス費	113,330,619	108,746,827	4,583,792	介護保険料 24,031,004 国庫支出金 24,105,024 県 支 出 金 16,147,886 支 払 基 金 交 付 金 30,597,650 基 金 繰 入 金 2,823,997 諸 収 入 4 計 97,705,565	15,625,054

(単位 千円)

主 な 増 減 及 び 主 要 事 務 事 業 の 内 容		
主な増減		
運営管理費の増		579, 691
認定審査会経費		249, 062
認定調査経費		1, 171, 153
主な増減		
介護サービス費の増		4, 583, 792
介護サービス費		113, 231, 954
居宅介護サービス等給付費		51, 454, 953
居宅介護支援サービス等給付費		6, 175, 685
地域密着型サービス等給付費		22, 196, 379
施設介護サービス等給付費		27, 574, 691
福祉用具購入給付費		151, 256
住宅改修給付費		263, 267
サービス利用償還金		2, 751
高額介護サービス費		3, 243, 535
高額医療合算介護サービス費		441, 351
特定入所者介護サービス費		1, 728, 086
審査支払手数料		98, 665

介護保険事業特別会計

(歳 出)

款 名 及 び 主 要 事 務 事 業 名		本年度予算額	前年度予算額	比 較	本 年 度 の 財 源 内 訳	
					特定財源	繰入金
3	財政安定化 基金拠出金	1	1	-	1	-
4	地域支援事業費	5,710,871	5,772,398	△ 61,527	4,831,012	879,859
	包括的支援事業	2,281,662	2,193,790	87,872	介護保険料 496,174 国庫支出金 903,981 県支出金 438,254 諸収入 4,999 計 1,843,408	438,254
	任意事業	196,713	196,816	△ 103	介護保険料 44,898 国庫支出金 75,139 県支出金 37,568 諸収入 1,537 計 159,142	37,571

(単位 千円)

主 な 増 減 及 び 主 要 事 務 事 業 の 内 容		
主な増減		
包括的支援事業費の増		87,872
介護予防・日常生活支援総合事業費の減	△	149,296
地域包括支援センター運営費		1,996,199
地域包括支援センター運営費		1,729,140
(債務負担行為分 1,669,605 及び		
期間 令和8～12年度 執行見込み額 19,800の一部を含む)		
地域ケア会議推進事業費		267,059
(うち債務負担行為分 249,740)		
在宅医療連携推進事業費		24,425
認知症施策推進事業費		49,079
認知症地域支援推進員設置事業費		40,561
認知症家族等支援事業費		8,518
地域支え合い推進事業費		211,959
(うち債務負担行為分 144,390)		
介護給付等費用適正化事業費		53,841
介護給付等費用適正化事業費		49,941
ケアマネジメント機能強化事業費		3,900
家族介護支援事業費		7,792
その他の事業費		135,080

介護保険事業特別会計

(歳 出)

款 名 及 び 主 要 事 務 事 業 名	本年度予算額	前年度予算額	比 較	本 年 度 の 財 源 内 訳	
				特定財源	繰入金
介 護 予 防 ・ 日 常 生 活 支 援 総 合 事 業	3,232,496	3,381,792	△ 149,296	介護保険料 629,609 国庫支出金 921,930 県支出金 404,034 支払基金 交付金 872,723 諸 収 入 166 計 2,828,462	404,034
5 諸 支 出 金	134,016	127,192	6,824	134,015	1
6 基 金 積 立 金	40,682	38,295	2,387	40,682	-
7 公 債 費	102	-	102	-	102
8 予 備 費	20,000	20,000	-	-	20,000
歳 出 合 計	122,563,333	117,402,071	5,161,262	102,917,017	19,646,316

(単位 千円)

主 な 増 減 及 び 主 要 事 務 事 業 の 内 容	
サービス・活動事業費	2,718,552
サービス・活動費	2,319,439
(うち債務負担行為分 77,610)	
介護予防ケアマネジメント事業費	382,430
(うち債務負担行為分 36,000)	
その他経費	16,683
一般介護予防事業費	513,944
介護予防教室等実施事業費	139,440
(うち債務負担行為分 118,598)	
総合事業普及啓発事業費	29,220
(うち債務負担行為分 3,011)	
地域リハビリテーション支援事業費	263,313
(うち債務負担行為分 248,160)	
高齢者実態把握事業費	17,431
その他経費	64,540
主な増減	
保険料還付金及び還付加算金の増	9,476
主な増減	
介護保険給付費準備基金積立金の増	2,387
主な増減	
公債発行手数料の増	102

介護保険事業特別会計

令和8年度 港湾整備事業

(歳入)

款名	本年度予算額	前年度予算額	比較
1 使用料及び手数料	555,829	472,596	83,233
2 国庫支出金	160,000	135,666	24,334
3 県支出金	565	565	-
4 財産収入	1,235,513	1,258,772	△ 23,259
5 繰入金	1,968,591	3,296,923	△ 1,328,332
6 繰越金	1	1	-
7 諸収入	290,348	256,285	34,063
8 市債	2,385,000	1,984,000	401,000
歳入合計	6,595,847	7,404,808	△ 808,961

特別会計予算

(単位 千円)

主	な	増	減
駐車場施設使用料の増			30,239
ふ頭用地使用料の増			51,556
港湾整備事業費国庫補助金の増			24,334
利子及び配当金の減		△	34,000
港湾整備事業基金繰入金の減		△	1,328,332
消費税還付金の増			58,460
港湾整備事業債の増			401,000

港湾整備事業特別会計

(歳 出)

款 名 及 び 主 要 事 務 事 業 名	本年度予算額	前年度予算額	比 較	本 年 度 の 財 源 内 訳	
				特定財源	繰入金
1 港 湾 整 備 事 業 費	5,436,132	6,420,819	△ 984,687	5,436,132	-
ポ ー ト セ ー ル ス 事 業	8,392	2,471	5,921	使用料及び 手 数 料 8,392	-
○ 港 湾 物 流 推 進 事 業	200,763	170,762	30,001	使用料及び 手 数 料 100,275 諸 収 入 100,488 計 200,763	-
港 湾 保 安 対 策 事 業	105,806	100,070	5,736	財 産 収 入 105,806	-
東 扇 島 コ ン テ ナ 事 業	2,894,894	2,825,226	69,668	使用料及び 手 数 料 248,925 財 産 収 入 127,790 基 金 繰 入 金 256,079 諸 収 入 43,100	-

(単位 千円)

主 な 増 減 及 び 主 要 事 務 事 業 の 内 容		
主な増減		
港湾物流推進事業費の増		30,001
上屋倉庫事業費の減	△	35,096
東扇島コンテナ事業費の増		69,668
東扇島土地造成事業費の減	△	1,077,365
ポートセールス事業費		8,392
○ ポートセールス事業費		7,055
その他経費		1,337
京浜港広域連携推進事業費		200,763
港湾保安対策業務経費		105,806
東扇島コンテナターミナル整備費		2,671,413
(うち債務負担行為分 1,521,222)		
東扇島コンテナ事業推進費		7,051
東扇島コンテナターミナル管理運営費		216,430

港湾整備事業特別会計

(歳 出)

款 名 及 び 主 要 事 務 事 業 名	本年度予算額	前年度予算額	比 較	本 年 度 の 財 源 内 訳	
				特定財源	繰入金
				市 債 2,219,000 計 2,894,894	
東 扇 島 施 設 事 業	364,950	357,798	7,152	使用料及び 手 数 料 9,532 国庫支出金 160,000 財 産 収 入 29,418 市 債 166,000 計 364,950	-
東 扇 島 土 地 造 成 事 業	1,712,513	2,789,878	△ 1,077,365	財 産 収 入 1 基金繰入金 1,712,511 諸 収 入 1 計 1,712,513	-
2 諸 支 出 金	653,183	625,421	27,762	653,183	-

(単位 千円)

主 な 増 減 及 び 主 要 事 務 事 業 の 内 容	
東扇島施設管理事業費	9,531
港湾改修事業（交付金事業）費	355,418
その他経費	1
東扇島土地造成事業費	1,712,513
（期間 令和８～９年度 執行見込額 ３,８４４,５００の一部を含む）	
主な増減	
港湾整備事業基金積立金の増	27,391

港湾整備事業特別会計

(歳 出)

款 名 及 び 主 要 事 務 事 業 名	本年度予算額	前年度予算額	比 較	本 年 度 の 財 源 内 訳	
				特定財源	繰入金
港 湾 整 備 事 業 基 金 積 立 金	124,620	97,229	27,391	財 産 収 入 78,369 繰 越 金 1 諸 収 入 46,250 計 124,620	-
一 般 会 計 繰 出 金	528,563	528,192	371	使 用 料 及 び 手 数 料 86 財 産 収 入 528,192 基 金 繰 入 金 1 諸 収 入 284 計 528,563	-
3 公 債 費	505,532	357,568	147,964	505,532	-
4 予 備 費	1,000	1,000	-	1,000	-
歳 出 合 計	6,595,847	7,404,808	△ 808,961	6,595,847	-

(単位 千円)

主 な 増 減 及 び 主 要 事 務 事 業 の 内 容	
港湾整備事業基金積立金	124, 620
一般会計繰出金	528, 563
主な増減	
元金の増	85, 749
利子の増	60, 029

港湾整備事業特別会計

令和 8 年度 勤労者福祉共済事業

(歳 入)

款 名	本年度予算額	前年度予算額	比 較
1 共 済 掛 金 収 入	66,334	72,450	△ 6,116
2 財 産 収 入	824	584	240
3 繰 入 金	34,498	31,808	2,690
4 繰 越 金	1	1	-
5 諸 収 入	10,112	10,119	△ 7
歳 入 合 計	111,769	114,962	△ 3,193

特別会計予算

(単位 千円)

主	な	増	減	
会員数の減に伴う共済掛金収入の減			△	6,116
勤労者福祉共済事業基金利子収入の増				240
勤労者福祉共済事業基金繰入金の増				3,255
広告料収入の減			△	30

勤労者福祉共済事業特別会計

(歳 出)

款 名 及 び 主 要 事 務 事 業 名		本年度予算額	前年度予算額	比 較	本 年 度 の 財 源 内 訳	
					特定財源	繰入金
1	勤 労 者 福 祉 共 済 事 業 費	110,769	113,962	△ 3,193	84,910	25,859
	給 付 事 業	25,485	26,786	△ 1,301	共済掛金収入 16,846 基金繰入金 8,639 計 25,485	-
	厚 生 事 業	46,844	49,420	△ 2,576	共済掛金収入 43,971	2,873
	貸 付 事 業	8,000	8,000	-	諸 収 入 8,000	-
2	予 備 費	1,000	1,000	-	1,000	-
歳 出 合 計		111,769	114,962	△ 3,193	85,910	25,859

(単位 千円)

主 な 増 減 及 び 主 要 事 務 事 業 の 内 容		
主な増減		
厚生事業費の減	△	2,576
<div>給付事業費<div>20歳・結婚・出産・入学の祝金、傷病・災害見舞金、弔慰金、退会せんべつ金及び永年勤続報奨金の給付</div></div>		
厚生事業費 （債務負担行為分） チケットのあっせん、宿泊施設の利用補助及び文化教養講座・健康診断への補助等		46,844
貸付事業費 結婚、物品購入、奨学等の資金の貸付		8,000

勤労者福祉共済事業特別会計

令和8年度 墓地整備事業

(歳入)

款名	本年度予算額	前年度予算額	比較
1 使用料及び手数料	358,076	315,945	42,131
2 財産収入	11,934	6,482	5,452
3 繰入金	507,005	-	507,005
4 繰越金	1	1	-
5 諸収入	1	1	-
歳入合計	877,017	322,429	554,588

特別会計予算

(単位 千円)

主	な	増	減
緑ヶ丘霊園墓地使用料の増			18,900
早野聖地公園墓地使用料の増			20,630
墓地整備事業基金利子収入の増			5,452
墓地整備事業基金繰入金の増			507,005

墓地整備事業特別会計

(歳 出)

款 名 及 び 主 要 事 務 事 業 名	本年度予算額	前年度予算額	比 較	本 年 度 の 財 源 内 訳	
				特定財源	繰入金
1 墓地整備事業費	849,763	295,175	554,588	849,763	-
緑ヶ丘霊園 整備事業	82,040	54,709	27,331	使用料及び 手数料 82,040	-
早野聖地公園 整備事業	755,788	220,179	535,609	使用料及び 手数料 248,783 基金繰入金 507,005 計 755,788	-
墓地整備事業 基金積立金	11,935	20,287	△ 8,352	財産収入 11,934 繰越金 1 計 11,935	-
2 公 債 費	17,254	17,254	-	17,254	-
3 予 備 費	10,000	10,000	-	10,000	-
歳 出 合 計	877,017	322,429	554,588	877,017	-

(単位 千円)

主 な 増 減 及 び 主 要 事 務 事 業 の 内 容		
主な増減		
緑ヶ丘霊園整備事業費の増		27,331
早野聖地公園整備事業費の増		535,609
緑ヶ丘霊園整備事業費		82,040
緑ヶ丘霊園墓地整備事業費	小区画一般墓所 370か所	65,605
その他経費		16,435
早野聖地公園墓地整備事業費		755,788
墓地整備事業費		754,622
(うち債務負担行為分 246,223)		
その他経費		1,166
墓地整備事業基金積立金		11,935

墓地整備事業特別会計

令和8年度 生田緑地ゴルフ場事業

(歳入)

款 名	本年度予算額	前年度予算額	比 較
1 繰越金	1	41,823	△ 41,822
2 諸収入	390,094	390,094	-
3 市債	20,000	-	20,000
歳入合計	410,095	431,917	△ 21,822

(歳出)

款 名 及 び 主 要 事 務 事 業 名	本年度予算額	前年度予算額	比 較	本 年 度 の 財 源 内 訳	
				特定財源	繰入金
1 ゴルフ場事業費	72,625	62,705	9,920	72,625	-
生田緑地ゴルフ場 管 理 事 業	72,625	62,705	9,920	諸 収 入 52,625 市 債 20,000 計 72,625	-
2 公債費	46,313	46,179	134	46,313	-
3 諸支出金	290,157	321,063	△ 30,906	290,157	-
4 予備費	1,000	1,970	△ 970	1,000	-
歳出合計	410,095	431,917	△ 21,822	410,095	-

特別会計予算

(単位 千円)

主	な	増	減
前年度繰越金の減			△ 41,822
生田緑地ゴルフ場整備事業債の増			20,000

(単位 千円)

主 な 増 減 及 び 主 要 事 務 事 業 の 内 容			
主な増減			
生田緑地ゴルフ場管理経費の増			2,649
生田緑地ゴルフ場整備事業費の増			7,271
生田緑地ゴルフ場管理経費			38,384
生田緑地ゴルフ場整備事業費			34,241
施設補修経費			23,993
枯損木対応経費			10,188
その他経費			60
主な増減			
元金の減		△	100
公債利子の増			158
公債諸費の増			76
主な増減			
一般会計繰出金の減		△	30,906

生田緑地ゴルフ場事業特別会計

令和8年度 公共用地先行取得等事業

(歳入)

款名	本年度予算額	前年度予算額	比較
1 使用料及び手数料	1	1	-
2 財産収入	256,460	42	256,418
3 繰入金	375,817	219,714	156,103
4 繰越金	1	1	-
5 諸収入	691	638	53
6 市債	1,100,000	1,100,000	-
歳入合計	1,732,970	1,320,396	412,574

特別会計予算

(単位 千円)

主	な	増	減
土地売払収入の増		251,756	
土地開発基金利子収入の増		4,662	
一般会計繰入金の増		156,103	
納付金の増		53	

公共用地先行取得等事業特別会計

(歳 出)

款 名 及 び 主 要 事 務 事 業 名		本年度予算額	前年度予算額	比 較	本 年 度 の 財 源 内 訳	
					特定財源	繰入金
1 公共用地先行 取得等事業費		1,707,128	1,296,954	410,174	1,357,153	349,975
	用地取得事業	1,108,867	1,107,647	1,220	繰越金 1 市債 1,100,000 計 1,100,001	8,866
2 公債費		22,842	18,442	4,400	-	22,842
3 予備費		3,000	5,000	△ 2,000	-	3,000
歳 出 合 計		1,732,970	1,320,396	412,574	1,357,153	375,817

(単位 千円)

主 な 増 減 及 び 主 要 事 務 事 業 の 内 容			
主な増減			
土地開発基金積立金の増			409,300
公共用地先行取得事業費			1,108,867
主な増減			
利子の増			4,400
主な増減			
予備費の減		△	2,000

公共用地先行取得等事業特別会計

(歳入)

款名	本年度予算額	前年度予算額	比較
1 財産収入	2,765,406	2,100,239	665,167
2 繰入金	178,638,964	165,286,013	13,352,951
3 繰越金	1	1	-
4 市債	37,109,000	25,561,000	11,548,000
歳入合計	218,513,371	192,947,253	25,566,118

特別会計予算

(単位 千円)

主	な	増	減
減債基金利子収入の増			665, 167
減債基金繰入金の増			10, 853, 349
一般会計繰入金の増			1, 058, 196
下水道事業会計繰入金の増			1, 862, 930
水道事業会計繰入金の増			297, 505
自動車運送事業会計繰入金の減		△	1, 265, 750
借換債の増			11, 548, 000

公債管理特別会計

(歳 出)

款 名 及 び 主 要 事 務 事 業 名		本年度予算額	前年度予算額	比 較	本 年 度 の 財 源 内 訳	
					特定財源	繰入金
1	公 債 費	211, 804, 251	183, 776, 104	28, 028, 147	81, 683, 361	130, 120, 890
	元 金	137, 226, 745	113, 091, 488	24, 135, 257	基 金 繰 入 金 41, 808, 954 市 債 37, 109, 000 計 78, 917, 954	58, 308, 791
	利 子	17, 481, 864	14, 756, 248	2, 725, 616	-	17, 481, 864
	公債発行償還経費	579, 278	478, 416	100, 862	-	579, 278
	公 債 管 理 経 費	5, 646	6, 184	△ 538	繰 越 金 1	5, 645
	減債基金積立金	56, 510, 718	55, 443, 768	1, 066, 950	財 産 収 入 2, 765, 406	53, 745, 312

(単位 千円)

主　な　増　減　及　び　主　要　事　務　事　業　の　内　容		
主な増減		
元金の増		24, 135, 257
利子の増		2, 725, 616
減債基金積立金の増		1, 066, 950
公債管理システム関係経費		1, 418
公債管理運営経費		4, 228

公債管理特別會計

(歳 出)

款 名 及 び 主 要 事 務 事 業 名		本年度予算額	前年度予算額	比 較	本 年 度 の 財 源 内 訳	
					特定財源	繰入金
2 諸 支 出 金		6,707,120	9,169,149	△ 2,462,029	6,707,120	-
	一般会計繰出金	2,600,000	2,100,000	500,000	基金繰入金 2,600,000	-
	下水道事業 会計繰出金	3,478,377	6,231,286	△ 2,752,909	基金繰入金 3,478,377	-
	水道事業 会計繰出金	603	-	603	基金繰入金 603	-
	工業用水道事業 会計繰出金	1,044	80	964	基金繰入金 1,044	-
	自動車運送事業 会計繰出金	627,096	837,783	△ 210,687	基金繰入金 627,096	-
3 予 備 費		2,000	2,000	-	-	2,000
歳 出 合 計		218,513,371	192,947,253	25,566,118	88,390,481	130,122,890

(単位 千円)

[illegible]

公債管理特別會計

議案第59号～第63号参考資料

令和8年度川崎市企業会計予算

令和 8 年度 企業会計 予算

令和8年度 病院事業

(収益的収入)

款 名	本年度予定額	前年度予算額	比 較
1 病院事業収益	43,429,906	42,095,238	1,334,668

(収益的支出)

款 名 及 び 主 な 業 務 名	本年度予定額	前年度予算額	比 較	本年度の財源内訳	
				特定財源	繰入金
1 病院事業費用	46,169,161	43,630,664	2,538,497	38,848,463	7,320,698

会計予算

(単位 千円)

主	な	増	減
入 院 収 益	・	川崎病院入院収益の増	661,032
外 来 収 益	・	川崎病院外来収益の増	152,724
負担金交付金	・	一般会計負担金の増	479,683

(単位 千円)

主 な 増 減 及 び 主 な 業 務 内 容					
主な増減					
給 与 費	・	給料・手当等の増			1,265,295
材 料 費	・	診療材料費等の増			403,367
経 費	・	委託料等の増			337,108
減価償却費	・	器械備品減価償却費等の増			364,566
川崎病院 井田病院 多摩病院					
病床数（許可）	一般病床	1,382床	663床	343床	376床
	精神病床	38床	38床	-	-
	感染症病床	12床	12床	-	-
	結核病床	40床	-	40床	-
	合 計	1,472床	713床	383床	376床
年間患者数	入 院	404,385人	182,598人	104,607人	117,180人
	外 来	638,402人	290,400人	124,730人	223,272人
1日平均患者数	入 院	1,108人	500人	287人	321人
	外 来	2,545人	1,200人	515人	830人

病院事業会計

(資本的收入)

款 名	本年度予定額	前年度予算額	比 較
1 病院事業資本的收入	7,206,516	9,229,860	△ 2,023,344

(資本的支出)

款 名 及 び 主 な 事 業 名	本年度予定額	前年度予算額	比 較	本年度の財源内訳	
				特定財源	繰入金
1 病院事業 資本的支出	10,104,558	12,043,472	△ 1,938,914	7,814,449	2,290,109
建設改良事業	4,893,213	7,031,499	△ 2,138,286	企業債 4,830,300 固定資産 売却代金 2 補助金 3 寄附金 2 自己資金 58,855 計 4,889,162	4,051

(単位 千円)

主	な	増	減
企 業 債	病院事業債の減	△	2,057,000
他会計負担金	一般会計負担金の増		33,656

(単位 千円)

主	な	増	減	及	び	主	な	事	業	内	容
主な増減											
	病院施設整備事業費の減		△							1,973,419	
	病院施設改良事業費の減		△							480,331	
	無形固定資産購入費の増									260,789	
病院施設整備事業											672,743
川崎病院再編整備事業費											
(債務負担行為分 457,997 及び											
期間 令和8～10年度 執行見込額 1,502,371の一部を含む)											
病院施設改良事業											2,647,951
川崎病院 病院施設改良費											2,235,713
(債務負担行為分 625,739 及び											
期間 令和8～9年度 執行見込額 2,019,119の一部を含む)											
井田病院 病院施設改良費											300,720
多摩病院 病院施設改良費											111,518
医療器械整備事業											1,311,730
川崎病院 医療器械等整備費											1,010,159
井田病院 医療器械等整備費											301,571
その他経費											260,789

病院事業会計

(資本的支出)

款 主 名 事 業 及 び 名	本年度予定額	前年度予算額	比 較	本 年 度 の 財 源 内 訳	
				特定財源	繰入金

(単位 千円)

主　　な　　増　　減　　及　　び　　主　　な　　事　　業　　内　　容	
資本的収入不足額に対する補填財源	
資　本　的　収　入　額	7,206,516
資　本　的　支　出　額	10,104,558
<hr/>	
収　入　不　足　額	2,898,042
(補填財源)	
当年度分消費税及び地方消費税資本的収支調整額	23,877
過年度分及び当年度分損益勘定留保資金	995,115
<hr/>	
補　填　財　源　計	1,018,992
(措　置　額)	
一　時　借　入　金	1,879,050
<hr/>	
計	2,898,042

病院事業会計

令和8年度 下水道事業

(収益的收入)

款 名	本年度予定額	前年度予算額	比 較
1 下水道事業収益	45,935,040	45,645,073	289,967

(収益的支出)

款 名 及 び 主 な 業 務 名	本年度予定額	前年度予算額	比 較	本年度の財源内訳	
				特定財源	繰入金
1 下水道事業費用	44,237,995	43,653,525	584,470	31,153,048	13,084,947

会計予算

(単位 千円)

主	な	増	減
営業収益	一般会計負担金等の増		403,904
営業外収益	消費税及び地方消費税還付金等の増		393,453
特別利益	その他特別利益の減	△	507,390

(単位 千円)

主	な	増	減	及	び	主	な	業	務	内	容
主な増減											
管渠費	工事請負費等の増										396,475
処理場費	動力費等の減		△								519,016
受託事業費	委託料等の増										85,743
業務費	負担金等の増										63,771
総係費	給料等の増										182,008
減価償却費	有形固定資産減価償却費等の減		△								233,208
資産減耗費	固定資産除却費の増										397,549
支払利息及び企業債取扱諸費	企業債利息等の増										268,668
処理面積	10,726 ha										
処理水量	197,837,400 m ³										
水洗化助成戸数	17 戸										

下水道事業会計

(資本的收入)

款 名	本年度予定額	前年度予算額	比 較
1 下水道事業 資本的收入	42,186,295	38,933,230	3,253,065

(資本的支出)

款 名 及 び 主 な 事 業 名	本年度予定額	前年度予算額	比 較	本年 度 の 財 源 内 訳	
				特定財源	繰入金
1 下水道事業 資本的支出	61,076,425	58,418,755	2,657,670	60,941,106	135,319
建設改良事業	23,000,000	22,000,000	1,000,000	企 業 債 16,535,000 国庫補助金 5,000,000 負 担 金 6,000 自 己 資 金 1,459,000 計 23,000,000	-

(単位 千円)

主	な	増	減
建設企業債………下水道整備事業債の増			1,723,000
借換企業債………満期一括返済等に係る企業債借換額の増			549,000
資本費平準化債…資本費平準化債の増			4,700,000
一般会計出資金…浸水対策に係る土地購入及び企業債元金償還金の増			63,233
国庫補助金………下水道整備国庫補助金の減		△	1,000,000
基金繰入金………公債償還準備金繰入金の減		△	2,775,614

(単位 千円)

主	な	増	減	及	び	主	な	事	業	内	容
主な増減											
下水幹枝線整備事業費の増											1,262,915
ポンプ場整備事業費の増											1,857,196
水処理センター等整備事業費の減										△	2,662,194
企業債償還金の増											887,206
公債償還準備金の増											761,854
下水幹枝線整備事業費											
地震対策事業費											8,491,837
(債務負担行為分 129,215 及び											
期間 令和8～9年度 執行見込額 988,298の一部を含む)											1,510,947
浸水対策事業費											3,196,166
(債務負担行為分 2,907,386 及び											
期間 令和8～16年度 執行見込額 21,055,575の一部を含む)											
老朽化対策事業費											2,924,777
(債務負担行為分 1,923,337 及び											
期間 令和8～9年度 執行見込額 4,623,258の一部を含む)											
普及促進事業費											859,947
(債務負担行為分 205,132 及び											
期間 令和8～9年度 執行見込額 1,505,451の一部を含む)											

下水道事業会計

(資本的支出)

款 主 名 事 業 及 び 名	本年度予定額	前年度予算額	比 較	本 年 度 の 財 源 内 訳	
				特定財源	繰入金

(単位 千円)

主 な 増 減 及 び 主 な 事 業 内 容	
ポンプ場整備事業費	4,960,155
地震対策事業費	49,980
浸水対策事業費	866,620
（債務負担行為分 809,500 及び 期間 令和８～９年度 執行見込額 357,859の一部を含む）	
老朽化対策事業費	4,043,555
（債務負担行為分 3,681,044 及び 期間 令和８～10年度 執行見込額 4,464,512の一部を含む）	
水処理センター等整備事業費	7,597,971
地震対策事業費	647,756
（債務負担行為分 502,826 及び 期間 令和８～９年度 執行見込額 856,590の一部を含む）	
高度処理事業費	69,990
（債務負担行為分 24,990 及び 期間 令和８～10年度 執行見込額 895,150の一部を含む）	
老朽化対策事業費	6,880,225
（債務負担行為分 5,506,625 及び 期間 令和８～10年度 執行見込額 13,661,923の一部を含む）	
その他経費	1,950,037
（期間 令和８～９年度 執行見込額 167,613の一部を含む）	

下水道事業会計

(資本的支出)

款 主 名 事 業 及 び 名	本年度予定額	前年度予算額	比 較	本 年 度 の 財 源 内 訳	
				特定財源	繰入金

(単位 千円)

主　　な　　増　　減　　及　　び　　主　　な　　事　　業　　内　　容	
資本的收入不足額に対する補填財源	
資　本　的　収　入　額	42,186,295
資　本　的　支　出　額	61,076,425
<hr/>	
収　入　不　足　額	18,890,130
(補填財源)	
当年度分消費税及び地方消費税資本的収支調整額	1,518,711
過年度分及び当年度分損益勘定留保資金	17,371,419
<hr/>	
補　填　財　源　計	18,890,130

下水道事業会計

(収益的收入)

款 名	本年度予定額	前年度予算額	比 較
1 水道事業収益	34,476,369	34,174,287	302,082

(収益的支出)

款 名 及 び 主 な 業 務 名	本年度予定額	前年度予算額	比 較	本年度の財源内訳	
				特定財源	繰入金
1 水道事業費用	34,594,467	32,640,117	1,954,350	34,368,061	226,406

会計予算

(単位 千円)

主	な	増	減
営業収益	水道料金収入等の増		33, 148
営業外収益	雑収益等の増		126, 661
特別利益	固定資産売却益の増		142, 273

(単位 千円)

主	な	増	減	及	び	主	な	業	務	内	容
主な増減											
原水費						負担金等の増					352, 112
浄水費						修繕費等の減			△		144, 256
配水費						修繕費等の増					144, 614
給水費						委託料等の増					200, 712
業務費						委託料等の増					17, 666
総係費						退職給付費等の増					1, 065, 854
減価償却費						有形固定資産減価償却費の増					158, 520
資産減耗費						固定資産撤去費の減			△		88, 404
支払利息及び企業債取扱諸費						企業債利息等の増					251, 549
給水戸数						808, 418 戸					
年間総配水量						180, 237, 000 m ³					
1 日平均配水量						493, 800 m ³					

水道事業会計

(資本的收入)

款 名	本年度予定額	前年度予算額	比 較
1 水道事業資本的收入	10,289,316	8,269,553	2,019,763

(資本の支出)

款 名 及 び 主 な 事 業 名	本年度予定額	前年度予算額	比 較	本年度の財源内訳	
				特定財源	繰入金
1 水道事業 資本的支出	22,089,737	19,362,791	2,726,946	21,947,863	141,874
原水施設費	88,233	133,605	△ 45,372	自己資金 88,233	-
浄水施設費	257,759	156,908	100,851	企業債 74,000 自己資金 183,759 計 257,759	-
配水施設費	3,533,656	2,630,503	903,153	補助金 10,938 負担金 173,989 自己資金 3,348,729 計 3,533,656	-

(単位 千円)

主	な	増	減
建設企業債……………耐震管路等整備事業充当債の増			1,330,000
国庫補助金……………補助対象工事の増			288,063
固定資産売却代金……………土地の売却の増			421,897

(単位 千円)

主	な	増	減	及	び	主	な	事	業	内	容
主な増減											
建設改良費……………耐震管路等整備事業費等の増											2,659,653
投資……………公債償還準備金等の増											39,660
水道・工業用水道施設の老朽化対策事業											26,874
その他経費											61,359
水道・工業用水道施設の地震対策事業											78,348
(債務負担行為分)											
水道・工業用水道施設の老朽化対策事業											179,411
(うち債務負担行為分 140,973)											
水道・工業用水道施設の地震対策事業											667,799
(うち債務負担行為分 222,565)											
水道・工業用水道施設の老朽化対策事業											2,394,863
(債務負担行為分 1,347,421 及び											
期間 令和8～9年度 執行見込額 13,965の一部を含む)											
その他経費											470,994

水道事業会計

(資本的支出)

款 主 名 及 事 業 名	本年度予定額	前年度予算額	比 較	本 年 度 の 財 源 内 訳	
				特定財源	繰入金
建物新築改良費	634,236	418,487	215,749	企 業 債 26,000 自 己 資 金 608,236 計 634,236	-
耐 震 管 路 等 整 備 事 業	12,977,513	11,901,345	1,076,168	企 業 債 9,161,000 補 助 金 279,588 自 己 資 金 3,536,925 計 12,977,513	-

(単位 千円)

主 な 増 減 及 び 主 な 事 業 内 容	
水道・工業用水道施設の地震対策事業 (債務負担行為分)	9,900
水道・工業用水道施設の老朽化対策事業 (債務負担行為分 231,581 及び 期間 令和 8～9 年度 執行見込額 813,269の一部を含む)	620,063
その他経費	4,273
水道・工業用水道施設の地震対策事業 (債務負担行為分 7,638,587 及び 期間 令和 8～12年度 執行見込額 12,474,761の一部を含む)	11,228,893
水道・工業用水道施設の老朽化対策事業 (うち債務負担行為分 1,175,108)	1,191,843
その他経費	556,777
資本的収入不足額に対する補填財源	
資 本 的 収 入 額	10,289,316
資 本 的 支 出 額	22,089,737
収 入 不 足 額	11,800,421
(補填財源)	
当年度分消費税及び地方消費税資本的収支調整額	1,116,918
過年度分及び当年度分損益勘定留保資金	10,683,503
補 填 財 源 計	11,800,421

水道事業会計

令和8年度 工業用水道事業

(収益的收入)

款 名	本年度予定額	前年度予算額	比 較
1 工業用水道事業収益	6,810,045	6,577,546	232,499

(収益的支出)

款 名 及 び 主 な 業 務 名	本年度予定額	前年度予算額	比 較	本年度の財源内訳	
				特定財源	繰入金
1 工業用水道 事業費用	5,731,146	5,819,207	△ 88,061	5,718,693	12,453

会計予算

(単位 千円)

主	な	増	減
営業収益	工業用水道料金収入の増		27,421
営業外収益	消費税及び地方消費税還付金等の増		210,865
特別利益	固定資産売却益の減	△	5,787

(単位 千円)

主	な	増	減	及	び	主	な	業	務	内	容
主な増減											
原水費	修繕費等の減		△								41,016
浄水費	委託料等の増										27,681
配水費	委託料等の減		△								17,681
給水費	修繕費の減		△								24,421
減価償却費	有形固定資産減価償却費の増										6,837
資産減耗費	固定資産撤去費等の減		△								60,463
支払利息及び企業債取扱諸費	企業債利息等の増										37,085
給水事業所数	50社					70工場					
年間総契約水量	132,969,500m ³										
1日当たり契約水量	364,300m ³										

工業用水道事業会計

(資本的收入)

款 名	本年度予定額	前年度予算額	比 較
1 工業用水道事業 資本的收入	3,137,584	1,837,986	1,299,598

(資本的支出)

款 名 及 び 主 な 事 業 名	本年度予定額	前年度予算額	比 較	本年度の財源内訳	
				特定財源	繰入金
1 工業用水道事業 資本的支出	8,030,109	4,928,849	3,101,260	7,944,771	85,338
原水施設費	265,598	255,859	9,739	自己資金 265,598	-
浄水施設費	677,070	599,855	77,215	企業債 242,000 補助金 5,079 自己資金 429,991 計 677,070	-

(単位 千円)

主	な	増	減
建設企業債……………	工業用水道事業債の増	797,000	
固定資産売却代金……………	土地の売却の増	37,934	
投資有価証券……………	満期保有に伴う投資有価証券償還額の収入の増	500,000	

(単位 千円)

主	な	増	減	及	び	主	な	事	業	内	容
主な増減											
建設改良費……………	配水施設費等の増	1,991,686									
投資……………	資金運用に伴うその他投資等の増	1,159,744									
水道・工業用水道施設の地震対策事業		30,286									
(債務負担行為分)											
水道・工業用水道施設の老朽化対策事業		173,926									
(うち債務負担行為分 100,031)											
その他経費		61,386									
水道・工業用水道施設の地震対策事業		71,279									
(債務負担行為分)											
水道・工業用水道施設の老朽化対策事業		605,791									
(うち債務負担行為分 508,395)											

工業用水道事業会計

(資本的支出)

款 主 名 及 事 業 名	本年度予定額	前年度予算額	比 較	本年度の財源内訳	
				特定財源	繰入金
配水施設費	4,910,654	3,078,866	1,831,788	企業債 2,248,000 自己資金 2,662,654 計 4,910,654	-
建物新築改良費	213,552	110,203	103,349	企業債 18,000 国庫補助金 821 自己資金 194,731 計 213,552	-

(単位 千円)

主 な 増 減 及 び 主 な 事 業 内 容	
水道・工業用水道施設の地震対策事業 (債務負担行為分 4,220,317)	4,641,962
水道・工業用水道施設の老朽化対策事業 (債務負担行為分 126,968 及び 期間 令和 8～9 年度 執行見込額 4,560の一部を含む)	206,596
その他経費	62,096
水道・工業用水道施設の地震対策事業 (債務負担行為分)	4,878
水道・工業用水道施設の老朽化対策事業 (債務負担行為分 32,201 及び 期間 令和 8～9 年度 執行見込額 79,507の一部を含む)	208,674
資本的収入不足額に対する補填財源	
資 本 的 収 入 額	3,137,584
資 本 的 支 出 額	8,030,109
収 入 不 足 額	4,892,525
(補填財源)	
当年度分消費税及び地方消費税資本的収支調整額	229,782
減債積立金	391,715
建設改良積立金	2,624,354
過年度分損益勘定留保資金	1,646,674
補 填 財 源 計	4,892,525

工業用水道事業会計

令和8年度 自動車運送事業

(収益的收入)

款 名	本年度予定額	前年度予算額	比 較
1 自動車運送事業収益	10,245,951	10,144,129	101,822

(収益的支出)

款 名 及 び 主 な 業 務 名	本年度予定額	前年度予算額	比 較	本 年 度 の 財 源 内 訳	
				特定財源	繰入金
1 自動車運送事業費用	11,008,788	10,593,631	415,157	9,751,484	1,257,304
◎ 自動運転バス事業	66,000	-	66,000	-	66,000
営業所管理委託事業	2,648,697	2,541,662	107,035	自己資金 2,648,697	

会計予算

(単位 千円)

主	な	増	減
営業収益…………乗車料収入等の増			38,237
営業外収益…………他会計補助金等の増			63,585

(単位 千円)

主	な	増	減	及	び	主	な	業	務	内	容
主な増減											
車 両 保 存 費…………	車両修繕費等の増										103,080
運 輸 管 理 費…………	委託料等の増										215,473
減 価 償 却 費…………	有形固定資産減価償却費の増										150,795
(乗 合)						(貸 切)					
車 両 数	299両					5 両					
年 間 走 行 キ ロ	10,351千km					26千km					
年 間 輸 送 人 員	47,326千人					155千人					
1 日平均輸送人員	129,660 人					425 人					
自動運転バス事業費											66,000
市バス路線における自動運転の導入に向けた取組											
営業所管理委託事業費											2,648,697
上平間営業所及び井田営業所の管理委託											

自動車運送事業会計

(資本的収入)

款 名	本年度予定額	前年度予算額	比 較
1 自動車運送事業 資本的収入	2,803,604	3,678,720	△ 875,116

(資本的支出)

款 名 及 び 主 な 事 業 名	本年度予定額	前年度予算額	比 較	本年 度 の 財 源 内 訳	
				特定財源	繰入金
1 自動車運送事業 資本的支出	3,634,892	4,410,952	△ 776,060	3,525,383	109,509
◎ 営業所建替 整備事業	46,937	-	46,937	自己資金 46,937	-
バス停留所 施設整備事業	42,299	19,662	22,637	企業債 18,000 県交付金 1,725 自己資金 22,574 計 42,299	-

(単位 千円)

主	な	増	減	
企	業	債	・	借換企業債の減
			△	828,000

(単位 千円)

主 な 増 減 及 び 主 な 事 業 内 容				
主な増減				
建設改良費・乗合自動車購入費等の増				579,841
企業債償還金・企業債償還元金の減				△ 1,377,240
営業所建替整備事業費				46,937
塩浜営業所の建替えに向けた基本設計ほか				
(期間 令和8～9年度 執行見込額 94,846の一部を含む)				
バス停留所施設整備事業費				42,299
停留所上屋、標識設置ほか				
照明付停留所標識	15基			
二面式停留所標識	20基			
バス停留所ベンチ	3基			

自動車運送事業会計

(資本的支出)

款 主	名 な	及 事	び 業	名	本年度予定額	前年度予算額	比 較	本 年 度 の 財 源 内 訳	
								特定財源	繰入金
				乗 合 自 動 車 購 入 費	1,338,995	982,080	356,915	企 業 債 1,173,000 国 庫 補 助 金 56,049 自 己 資 金 437 計 1,229,486	109,509

(単位 千円)

主 　　な 　　増 　　減 　　及 　　び 　　主 　　な 　　事 　　業 　　内 　　容		
乗合自動車購入費		1,338,995
電気バス	3両	
ノンステップバス	27両	
資本的収入不足額に対する補填財源		
資 本 的 収 入 額		2,803,604
資 本 的 支 出 額		3,634,892
<hr/>		
収 入 不 足 額		831,288
(補填財源)		
当年度分消費税及び地方消費税資本的収支調整額		163,823
過年度分損益勘定留保資金		85,213
<hr/>		
補 填 財 源 計		249,036
(措 置 額)		
一 時 借 入 金		582,252
<hr/>		
計		831,288

自動車運送事業会計

議案第45号～第63号参考資料

参 考 資 料

参 考 資 料

1 市 税 税 目

区 分	令和8年度		令和7年度	
	予 算 額	構成比	予 算 額	構成比
1 市 税	427,186,380	100.0%	404,756,733	100.0%
1 市 民 税	234,507,598	54.9%	217,099,383	53.6%
個 人	211,403,624	49.5%	196,408,112	48.5%
現 年 課 税 分	210,544,073	49.3%	195,588,401	48.3%
滞 納 繰 越 分	859,551	0.2%	819,711	0.2%
法 人	23,103,974	5.4%	20,691,271	5.1%
現 年 課 税 分	23,079,181	5.4%	20,665,393	5.1%
滞 納 繰 越 分	24,793	0.0%	25,878	0.0%
2 固 定 資 産 税	141,054,428	33.1%	137,948,536	34.1%
固 定 資 産 税	140,728,952	33.0%	137,620,076	34.0%
現 年 課 税 分	140,538,026	32.9%	137,376,343	33.9%
土 地	57,718,434	13.5%	57,037,711	14.1%
家 屋	59,763,788	14.0%	58,429,421	14.4%
償 却 資 産	23,055,804	5.4%	21,909,211	5.4%
滞 納 繰 越 分	190,926	0.1%	243,733	0.1%
国 有 資 産 等 所 在 市 交 付 金	325,476	0.1%	328,460	0.1%
3 軽 自 動 車 税	1,035,503	0.2%	1,088,672	0.3%
環 境 性 能 割 種 別 割	18,040	0.0%	87,361	0.0%
現 年 課 税 分	1,014,200	0.2%	997,502	0.3%
滞 納 繰 越 分	3,263	0.0%	3,809	0.0%
4 市 た ば こ 税	10,612,256	2.5%	9,650,253	2.4%
現 年 課 税 分	10,612,255	2.5%	9,650,252	2.4%
滞 納 繰 越 分	1	0.0%	1	0.0%
5 特 別 土 地 保 有 税	2	0.0%	2	0.0%
現 年 課 税 分	1	0.0%	1	0.0%
滞 納 繰 越 分	1	0.0%	1	0.0%
6 入 湯 税	102,040	0.0%	101,280	0.0%
現 年 課 税 分	102,039	0.0%	101,279	0.0%
滞 納 繰 越 分	1	0.0%	1	0.0%
7 事 業 所 税	9,994,262	2.3%	9,482,817	2.3%
現 年 課 税 分	9,992,083	2.3%	9,480,668	2.3%
滞 納 繰 越 分	2,179	0.0%	2,149	0.0%
8 都 市 計 画 税	29,880,291	7.0%	29,385,790	7.3%
現 年 課 税 分	29,835,114	7.0%	29,327,712	7.3%
滞 納 繰 越 分	45,177	0.0%	58,078	0.0%

別 一 覧 表

(単位 千円)

比 較		備 考
増△減額	増△減率	
22,429,647	5.5%	
17,408,215	8.0%	
14,995,512	7.6%	
14,955,672	7.6%	均 等 割 2,725,255 所 得 割 207,818,818
39,840	4.9%	
2,412,703	11.7%	
2,413,788	11.7%	均 等 割 4,529,901 法 人 税 割 18,549,280
△ 1,085	△4.2%	
3,105,892	2.3%	
3,108,876	2.3%	
3,161,683	2.3%	
680,723	1.2%	
1,334,367	2.3%	
1,146,593	5.2%	
△ 52,807	△21.7%	
△ 2,984	△0.9%	
△ 53,169	△4.9%	
△ 69,321	△79.4%	
16,152	1.6%	
16,698	1.7%	
△ 546	△14.3%	
962,003	10.0%	
962,003	10.0%	
－	0.0%	
－	0.0%	
－	0.0%	
－	0.0%	
760	0.8%	
760	0.8%	
－	0.0%	
511,445	5.4%	
511,415	5.4%	
30	1.4%	
494,501	1.7%	
507,402	1.7%	土 地 16,606,310 家 屋 13,228,804
△ 12,901	△22.2%	

2 市税税目別内訳表 (現年課税分)

市民税・個人

(単位 人・千円)

区 分			令和8年度 課 税 見 込	令和7年度 課税見込(当初)	増△減
納 税 者	調 定 見 込 者 数		918,635	909,550	9,085
	内 訳	均 等 割 対 象 者 数	918,635	909,550	9,085
		所 得 割 対 象 者 数	888,170	878,616	9,554
課 税 額 等	総 所 得 金 額 等		4,246,430,565	3,921,281,132	325,149,433
	所 得 控 除 額		1,249,102,693	1,181,300,797	67,801,896
	課 税 標 準 額		2,997,327,872	2,739,980,335	257,347,537
	算 定 税 額	均 等 割 額	2,755,616	2,728,429	27,187
		所 得 割 額	231,046,624	212,589,686	18,456,938
		税 額 控 除	△ 21,899,865	△ 19,434,664	△ 2,465,201
		分 離 退 職	1,469,263	1,261,319	207,944
		計	213,371,638	197,144,770	16,226,868
	前・翌年度の調整差額		△ 1,343,367	20,957	△ 1,364,324
	調 定 額	均 等 割 額	2,744,258	2,729,718	14,540
		所 得 割 額	209,284,013	194,436,009	14,848,004
		計 (A)	212,028,271	197,165,727	14,862,544
収 入 見 込 率 (B)			99.3%	99.2%	0.1%
収 入 見 込 額 (A × B)			210,544,073	195,588,401	14,955,672

市民税・法人

(単位 千円)

区 分			令和8年度 課 税 見 込	令和7年度 課税見込(当初)	増△減
現 年 度 分	法人 税割	資 本 金 の 額 等 1 0 億 円 以 上	11,587,328	10,340,410	1,246,918
		資 本 金 の 額 等 5 億 円 以 上 1 0 億 円 未 満	952,028	371,705	580,323
		資 本 金 の 額 等 1 億 円 以 上 5 億 円 未 満	2,222,511	2,126,979	95,532
		資 本 金 の 額 等 1 億 円 未 満	3,668,985	3,320,009	348,976
		小 計	18,430,852	16,159,103	2,271,749
	均 等 割		4,499,025	4,375,758	123,267
	計		22,929,877	20,534,861	2,395,016
	過 年 度 分		195,555	171,946	23,609
合 計 (A)		23,125,432	20,706,807	2,418,625	
収 入 見 込 率 (B)		99.8%	99.8%	—	
収 入 見 込 額 (A × B)		23,079,181	20,665,393	2,413,788	

固定資産税・土地

(単位 千円)

区 分			令和8年度 課税見込	令和7年度 課税見込(当初)	増△減
課 税 標 準 額	農 地		23,003,643	23,887,429	△ 883,786
	宅 地		3,701,472,000	3,652,695,643	48,776,357
	そ の 他		406,531,716	409,798,359	△ 3,266,643
	計	(A)	4,131,007,359	4,086,381,431	44,625,928
課税見込額 (A) × 1.4/100 (B)			57,834,103	57,209,340	624,763
収入見込率 (C)			99.8%	99.7%	0.1%
収入見込額 (B × C)			57,718,434	57,037,711	680,723

固定資産税・家屋

(単位 千円)

区 分			令和8年度 課税見込	令和7年度 課税見込(当初)	増△減
課 税 標 準 額	木 造		763,756,879	729,786,286	33,970,593
	非 木 造		3,513,639,970	3,456,302,061	57,337,909
	計	(A)	4,277,396,849	4,186,088,347	91,308,502
課税見込額 (A) × 1.4/100 (B)			59,883,556	58,605,237	1,278,319
収入見込率 (C)			99.8%	99.7%	0.1%
収入見込額 (B × C)			59,763,788	58,429,421	1,334,367

固定資産税・償却資産

(単位 千円)

区 分			令和8年度 課 税 見 込	令和7年度 課税見込(当初)	増△減
課税標準額	市長決定	個 人	33,027,138	31,320,304	1,706,834
		法 人	1,240,385,282	1,147,488,883	92,896,399
		計	1,273,412,420	1,178,809,187	94,603,233
	総 務 大 臣 配 分		374,186,974	386,635,018	△ 12,448,044
	県 知 事 配 分		892,301	1,066,039	△ 173,738
	合 計 (A)		1,648,491,695	1,566,510,244	81,981,451
課 税 見 込 額 (A) × 1.4/100 (B)			23,078,883	21,931,143	1,147,740
収 入 見 込 率 (C)			99.9%	99.9%	—
収 入 見 込 額 (B × C)			23,055,804	21,909,211	1,146,593

(単位 千円)

軽自動車税 (単位 台・千円)

—359—

市たばこ税

(単位 千本・千円)

区 分	令和8年度 課税見込	令和7年度 課税見込(当初)	増△減
売 渡 し 本 数	1,627,071	1,479,284	147,787
税 率	1,000本につき 6,552円	1,000本につき 6,552円	—
税 額 (A)	10,660,569	9,692,269	968,300
返 還 控 除 額 (B)	48,314	42,017	6,297
手 持 品 課 税 (C)	—	—	—
収 入 見 込 額 (A-B+C)	10,612,255	9,650,252	962,003

特別土地保有税

(単位 千円)

区 分	令和8年度 課税見込	令和7年度 課税見込(当初)	増△減
収 入 見 込 額	1	1	—

入湯税

(単位 人・千円)

区 分	令和8年度 課税見込	令和7年度 課税見込(当初)	増△減
課 税 入 湯 客 数 (A)	680,260	675,193	5,067
収 入 見 込 額 (A) × 150 円	102,039	101,279	760

事業所税

(単位 m²・千円)

区 分		令和8年度 課税見込	令和7年度 課税見込(当初)	増△減
資産割	課税床面積 (A)	10,803,265	10,733,370	69,895
	課税見込額 (A)×600円 (B)	6,481,959	6,440,022	41,937
従業者割	課税給与総額 (C)	1,408,050,827	1,220,054,849	187,995,978
	課税見込額 (C)×0.25/100 (D)	3,520,127	3,050,137	469,990
計 (B+D) (E)		10,002,086	9,490,159	511,927
収入見込率 (F)		99.9%	99.9%	—
収入見込額 (E × F)		9,992,083	9,480,668	511,415

都市計画税

(単位 千円)

区 分		令和8年度 課税見込	令和7年度 課税見込(当初)	増△減
課税標準額	土地分	5,546,529,669	5,485,628,334	60,901,335
	家屋分	4,418,438,549	4,319,691,863	98,746,686
	計 (A)	9,964,968,218	9,805,320,197	159,648,021
課税見込額 (A) × 0.3/100 (B)		29,894,904	29,415,960	478,944
収入見込率 (C)		99.8%	99.7%	0.1%
収入見込額 (B × C)		29,835,114	29,327,712	507,402

(注) 収入見込率は小数点第2位以下を四捨五入しているため、収入見込額が一致しない場合がある。

3 各 会 計

節	会計別	特 別				
		一 般 会 計	競 輪	卸 売 市 場	国民健康保険	母子父子寡婦福祉
1 報 酬		9,523,299	36,715	13,291	133,173	11,147
2 給 料		72,848,615	111,953	120,605	589,987	—
3 職 員 手 当 等		72,530,499	123,827	113,523	543,582	3,656
4 共 済 費		29,970,814	62,457	53,348	276,563	3,616
5 災 害 補 償 費		25,984	143	2	—	—
6 恩 給 及 び 退 職 年 金		—	—	—	—	—
7 報 償 費		1,226,428	1,023,517	1,075	442	—
8 旅 費		523,057	3,179	1,019	1,785	41
9 交 際 費		11,821	—	—	—	—
10 需 用 費		11,798,158	177,434	267,476	39,504	172
11 役 務 費		4,229,460	6,989	4,119	545,468	1,752
12 委 託 料		113,726,939	5,651,520	846,575	2,149,671	1
13 使用料及び賃借料		14,164,351	237,180	3,075	111,475	1
14 工 事 請 負 費		47,244,025	530,908	89,461	—	—
15 原 材 料 費		118,984	—	—	—	—
16 公 有 財 産 購 入 費		24,375,770	—	—	—	—
17 備 品 購 入 費		2,486,307	3,808	525	1,978	—
18 負担金補助及び交付金		48,438,568	1,053,084	1,416	119,381,354	—
19 扶 助 費		258,281,924	—	—	—	—
20 貸 付 金		19,483,304	—	—	—	188,615
21 補償補填及び賠償金		6,033,840	52	2	1,010	—
22 償還金利子及び割引料		61,555,654	29,911,088	—	356,806	—
23 投 資 及 び 出 資 金		—	—	—	—	—
24 積 立 金		2,658,215	924,864	—	6,832	—
25 寄 附 金		2	—	—	—	—
26 公 課 費		48,454	102,468	20,379	—	—
27 繰 出 金		135,749,009	380,000	380,320	—	—
予 備 費		700,000	242,582	5,000	100,000	2,000
合 計		937,753,481	40,583,768	1,921,211	124,239,630	211,001

節 別 集 計 表

(単位 千円)

会 計						
後期高齢者医療	公害健康被害	介 護 保 険	港 湾 整 備	勤 労 者 共 済	墓 地 整 備	生田緑地ゴルフ
20,771	—	630,362	—	5,276	—	—
—	—	551,269	29,559	3,755	—	—
4,144	—	608,201	35,680	5,011	2,354	38
3,477	—	365,372	11,061	3,205	—	—
—	—	130	1	—	—	—
—	—	—	—	—	—	—
—	—	30,398	551	—	—	—
195	—	5,037	5,934	228	661	5
—	—	—	—	—	—	—
5,424	100	44,196	38,562	1,153	789	15
50,310	631	624,427	16,992	220	3,150	56
535,076	1	3,950,371	369,765	55,798	49,254	30,188
45,551	—	25,670	6,162	1,598	—	1
—	—	—	4,718,552	—	755,846	3,993
—	—	—	115	—	—	—
—	—	—	—	—	19,736	—
—	—	3,841	1	—	—	1
25,094,435	18,289	115,398,409	203,197	25,645	—	—
—	16,966	130,846	—	—	—	—
—	—	—	—	8,000	—	—
—	29,817	1	—	—	1	—
51,443	—	77,858	—	10	6,037	—
—	—	—	—	—	—	—
—	—	40,682	124,620	825	11,935	—
—	—	—	—	—	—	—
—	—	—	—	45	—	38,328
—	—	56,263	1,034,095	—	17,254	336,470
10,000	—	20,000	1,000	1,000	10,000	1,000
25,820,826	65,804	122,563,333	6,595,847	111,769	877,017	410,095

(単位 千円)

節	会計別	特 別 会 計		合 計
		公共用地先行	公 債 管 理	
1 報 酬		5,226	—	10,379,260
2 給 料		—	—	74,255,743
3 職 員 手 当 等		3,340	—	73,973,855
4 共 済 費		1,875	—	30,751,788
5 災 害 補 償 費		—	—	26,260
6 恩 給 及 び 退 職 年 金		—	—	—
7 報 償 費		—	175	2,282,586
8 旅 費		159	89	541,389
9 交 際 費		—	—	11,821
10 需 用 費		68	1,063	12,374,114
11 役 務 費		1,946	579,076	6,064,596
12 委 託 料		5,784	1,582	127,372,525
13 使用料及び賃借料		—	1,666	14,596,730
14 工 事 請 負 費		1	—	53,342,786
15 原 材 料 費		—	—	119,099
16 公 有 財 産 購 入 費		1,000,500	—	25,396,006
17 備 品 購 入 費		—	—	2,496,461
18 負担金補助及び交付金		16	1,273	309,615,686
19 扶 助 費		—	—	258,429,736
20 貸 付 金		—	—	19,679,919
21 補償補填及び賠償金		100,000	—	6,164,723
22 償還金利子及び割引料		—	154,708,609	246,667,505
23 投 資 及 び 出 資 金		—	—	—
24 積 立 金		588,213	56,510,718	60,866,904
25 寄 附 金		—	—	2
26 公 課 費		—	—	209,674
27 繰 出 金		22,842	6,707,120	144,683,373
予 備 費		3,000	2,000	1,097,582
合 計		1,732,970	218,513,371	1,481,400,123

4 給 与 費

会 計 別	職 員 数			給 与						
	特別職	一般職		報 酬	給 料	職員手当	職 員 手 当			
		会計年度 任用職員 以外	会計年度 任用職員				初任給調整 手 当	扶 養 手 当	地 域 手 当	通 勤 手 当
一 般 会 計	[-]	[77]	[△2,429]							
	141	17,576	4,617	8,728,649	72,848,615	70,902,735	22,342	1,542,277	12,069,491	2,081,506
特 別 会 計	競 輪 事 業 会 計	[-]	[△ 4]							
		—	14 29	36,715	111,953	121,421	—	1,146	18,577	6,515
	卸 売 市 場 事 業 会 計	[1]	[-]							
		—	28 5	12,371	120,605	110,952	—	3,314	20,638	7,158
	国 民 健 康 保 険 事 業 会 計	[-]	[△ 3]							
		—	153 60	132,898	589,987	535,656	—	10,311	97,205	17,534
	母子父子寡婦福祉 資金貸付事業会計	—	— 11	11,147	—	3,656	—	—	—	—
	後期高齢者医療 事 業 会 計	—	— 13	20,771	—	4,144	—	—	—	—
	介 護 保 険 事 業 会 計	[△ 2]	[△ 5]							
		—	135 613	484,355	551,269	603,381	—	7,066	89,622	15,399
	港 湾 整 備 事 業 会 計	[-]	—	—	29,559	21,973	—	1	4,730	1,861
	勤 労 者 福 祉 共 済 事 業 会 計	[-]	[-]							
		—	1 2	4,954	3,755	4,831	—	132	622	51
公 営 企 業 会 計	公 共 用 地 先 行 取 得 等 事 業 会 計	—	— 2	5,226	—	1,840	—	—	—	—
	小 計	—	[△ 1] [△ 14]							
			341 735	708,437	1,407,128	1,407,854	—	21,970	231,394	48,518
公 営 企 業 会 計	病 院 事 業 会 計	[50]	[24]							
		1	1,606 665	—	8,141,244	10,116,534	510,416	73,248	1,335,658	269,835
	下 水 道 事 業 会 計	[6]	[△ 3]							
		—	430 34	4,628	1,979,501	1,882,286	—	39,443	329,759	66,678
	水 道 事 業 会 計	[-]	[△ 5]							
		1	556 40	4,341	2,633,748	3,138,256	—	60,733	438,329	72,472
	工 業 用 水 道 事 業 会 計	[-]	[-]							
		—	73 4	62	327,649	288,673	—	6,168	54,388	10,748
自 動 車 運 送 事 業 会 計	自 動 車 運 送 事 業 会 計	[7]	[1]							
		1	475 88	4,918	2,013,688	2,290,725	—	51,797	333,835	45,275
小 計	小 計	[63]	[17]							
		3	3,140 831	13,949	15,095,830	17,716,474	510,416	231,389	2,491,969	465,008
合 計	144	21,057	6,183	9,451,035	89,351,573	90,027,063	532,758	1,795,636	14,792,854	2,595,032
前 年 度	144	20,918	8,609	8,804,296	85,617,176	80,009,404	541,469	1,796,027	14,161,150	2,547,838
比 較	—	139	△ 2,426	646,739	3,734,397	10,017,659	△ 8,711	△ 391	631,704	47,194

職員数[]内数値は前年度比較

明 細 書

(単位 人・千円)

費										共 済 費	合 計
の 内 訳											
住 居 手 当	管理職 手 当	特殊勤務 手 当	時間外勤務 手 当	夜間勤務 手 当	休日勤務 手 当	期末・勤勉 手 当	退職手当・ 退職給付費	管理職員特 別勤務手当	その他の 手当		
962,850	1,123,032	1,196,317	2,705,013	98,567	931,226	37,224,397	10,939,640	6,077	—	29,853,008	182,333,007
1,179	2,997	—	22,587	71	1	68,348	—	—	—	62,457	332,546
1,640	5,051	—	4,321	—	440	68,390	—	—	—	53,348	297,276
7,596	7,209	2,134	64,613	—	6	329,048	—	—	—	276,563	1,535,104
—	—	—	—	—	—	3,656	—	—	—	3,616	18,419
—	—	—	—	—	—	4,144	—	—	—	3,477	28,392
4,956	1,814	2,552	64,018	—	3	417,951	—	—	—	365,372	2,004,377
605	—	—	1,546	—	1	13,229	—	—	—	11,061	62,593
198	—	—	251	—	—	3,577	—	—	—	3,205	16,745
—	—	—	—	—	—	1,840	—	—	—	1,875	8,941
16,174	17,071	4,686	157,336	71	451	910,183	—	—	—	780,974	4,304,393
110,955	159,367	1,266,180	1,288,586	188,975	149,280	3,777,607	955,427	1,000	30,000	3,269,843	21,527,621
21,703	32,625	13,562	166,069	9,990	29,159	948,815	224,199	284	—	773,590	4,640,005
17,414	33,116	11,231	223,643	19,077	22,991	1,264,243	974,265	286	456	1,001,749	6,778,094
4,912	4,734	1,188	17,212	2,525	2,387	154,557	29,814	40	—	123,075	739,459
15,250	17,224	21,308	404,596	14,360	189,899	947,829	249,080	272	—	836,007	5,145,338
170,234	247,066	1,313,469	2,100,106	234,927	393,716	7,093,051	2,432,785	1,882	30,456	6,004,264	38,830,517
1,149,258	1,387,169	2,514,472	4,962,455	333,565	1,325,393	45,227,631	13,372,425	7,959	30,456	36,638,246	225,467,917
1,127,023	1,385,886	2,531,872	4,749,843	312,548	1,222,864	42,599,789	6,997,125	7,545	28,425	34,926,361	209,357,237
22,235	1,283	△ 17,400	212,612	21,017	102,529	2,627,842	6,375,300	414	2,031	1,711,885	16,110,680

5 地 方

区 分		令 和 6 年 度 末 現 在 高	令 和 7 年 度 末 現 在 高 見 込 額
一 般 会 計	総 務 債	61,546,903	61,646,337
	市 民 文 化 債	33,747,350	30,735,541
	こ ど も 未 来 債	26,393,724	27,293,575
	健 康 福 祉 債	43,553,513	46,617,721
	環 境 債	63,948,972	62,489,354
	経 済 労 働 債	18,538,957	19,109,872
	建 設 緑 政 債	261,679,482	276,082,889
	港 湾 債	71,951,790	84,257,359
	ま ち づ く り 債	118,981,849	126,757,843
	区 役 所 債	7,246,668	7,468,026
	消 防 債	19,938,046	20,477,979
	教 育 債	180,145,916	227,307,724
	諸 支 出 債	113,134	74,801
	臨 時 税 収 補 て ん 債	301,000	301,000
	減 税 補 て ん 債	34,452,000	26,133,000
	臨 時 財 政 対 策 債	142,465,636	139,940,558
	減 収 補 て ん 債	1,482,000	1,425,000
	退 職 手 当 債	17,227,598	16,196,349
	小 計	1,103,714,538	1,174,314,928

債 調 書

(単位 千円)

令和8年度中増減見込み		令和8年度末 現在高見込額
年度中 起債見込額	年度中 元金償還見込額	
794,000	2,078,703	60,361,634
3,866,000	1,398,301	33,203,240
1,792,000	484,601	28,600,974
1,727,000	3,363,488	44,981,233
3,205,000	2,314,080	63,380,274
874,000	229,851	19,754,021
30,287,000	14,486,986	291,882,903
7,938,000	4,880,379	87,314,980
9,875,000	5,256,981	131,375,862
701,000	1,396,079	6,772,947
1,105,000	989,308	20,593,671
13,524,000	4,705,965	236,125,759
－	28,599	46,202
－	－	301,000
－	7,381,764	18,751,236
－	6,638,906	133,301,652
－	57,000	1,368,000
－	650,397	15,545,952
75,688,000	56,341,388	1,193,661,540

区 分		令 和 6 年 度 末 現 在 高	令 和 7 年 度 末 現 在 高 見 込 額
特 別 会 計	市 場 整 備 事 業 債	4,206,207	3,991,999
	母 子 父 子 寡 婦 福 祉 資 金 貸 付 債	1,600,231	1,600,231
	介 護 保 険 事 業 債	-	-
	港 湾 整 備 事 業 債	5,579,099	7,606,921
	墓 地 整 備 事 業 債	405,600	405,500
	生 田 緑 地 ゴ ル フ 場 事 業 債	366,000	389,000
	公 共 用 地 先 行 取 得 等 事 業 債	-	1,100,000
	小 計	12,157,137	15,093,651
公 債 管 理 (借 換 債)		-	-
企 業 会 計	病 院 事 業 債	39,869,273	42,996,656
	下 水 道 事 業 債	270,725,692	272,319,308
	水 道 事 業 債	80,006,686	85,467,660
	工 業 用 水 道 事 業 債	7,491,479	8,934,184
	自 動 車 運 送 事 業 債	6,479,760	6,646,800
	小 計	404,572,890	416,364,608
合 計		1,520,444,565	1,605,773,187

(単位 千円)

令和8年度中増減見込み		令和8年度末 現在高見込額
年度中 起債見込額	年度中 元金償還見込額	
127,000	444,001	3,674,998
-	-	1,600,231
35,000	-	35,000
2,385,000	169,007	9,822,914
-	100	405,400
20,000	-	409,000
1,100,000	-	2,200,000
3,667,000	613,108	18,147,543
37,109,000	37,109,000	-
4,916,400	4,912,506	43,000,550
33,659,000	33,131,452	272,846,856
9,261,000	3,455,126	91,273,534
2,508,000	495,445	10,946,739
2,011,000	1,168,720	7,489,080
52,355,400	43,163,249	425,556,759
168,819,400	137,226,745	1,637,365,842

6 起 債 事 業

事 業 名	事業費
庁 舎 営 繕 事 業	149,389
新 行 政 情 報 シ ス テ ム 整 備 事 業	100,015
広 聴 シ ス テ ム 改 修 事 業	10,072
地 域 情 報 化 整 備 事 業	9,005
防 災 行 政 無 線 設 備 整 備 事 業	31,122
総 合 防 災 情 報 シ ス テ ム 整 備 事 業	14,190
南 部 防 災 セ ン タ ー 施 設 解 体 事 業	23,636
災 害 用 ト イ レ 整 備 事 業	90,882
災 害 対 策 事 業（ 災 害 援 護 資 金 貸 付 金 ）	1,575
サ ポ ー ト エ リ ア 整 備 推 進 事 業	137,968
戦 略 拠 点 形 成 推 進 事 業	112,000
臨 海 部 大 規 模 土 地 利 用 推 進 事 業	345,500
公 共 施 設 利 用 予 約 シ ス テ ム 整 備 事 業	292,645
国 際 交 流 セ ン タ ー 施 設 整 備 事 業	16,966
男 女 共 同 参 画 セ ン タ ー 施 設 整 備 事 業	12,599
平 和 館 施 設 整 備 事 業	6,069
川 崎 シ ン フ ォ ニ ー ホ ー ル 整 備 事 業	840,836
新 た な ミ ュ ー ジ ア ム 整 備 事 業	1,248,715
岡 本 太 郎 美 術 館 施 設 整 備 事 業	1,817,084
若 者 文 化（ ス ポ ー ツ ） 施 設 整 備 事 業	110,385
ス ポ ー ツ 施 設 整 備 事 業	262,606
か わ さ き 子 育 て ア プ リ 改 修 事 業	4,950
こ ど も 文 化 セ ン タ ー 整 備 事 業	104,326

一 覧 表

(単位 千円)

左 の 財 源 内 訳				
国庫支出金	県支出金	その他収入	一般財源	地方債
-	-	-	389	149,000
50,007	-	-	5,008	45,000
-	-	-	1,072	9,000
-	-	-	1,005	8,000
-	-	-	122	31,000
-	-	-	2,190	12,000
-	-	-	2,636	21,000
45,441	-	-	5,441	40,000
-	-	-	575	1,000
24,000	-	-	968	113,000
41,083	-	-	917	70,000
-	-	1	50,499	295,000
-	-	-	60,645	232,000
-	-	337	2,629	14,000
-	-	-	599	12,000
-	-	-	1,069	5,000
-	-	-	286,836	554,000
-	-	-	23,715	1,225,000
-	-	-	193,084	1,624,000
-	5,000	211	72,174	33,000
64,533	-	-	31,073	167,000
-	-	-	950	4,000
8,918	-	-	1,408	94,000

事業名	事業費
わくわくプラザ施設整備事業	181,987
児童福祉施設整備事業	334,000
民間保育所整備事業	415,830
認定こども園整備事業	429,773
認可外保育所施設等整備事業	234,450
公立保育所整備事業	822,361
民営化施設整備事業	165,284
地域密着型サービス整備事業	200,456
民間特別養護老人ホーム等整備事業	125,440
学務システム改修事業（看護大学）	81,466
いこいの家等大規模補修事業	145,333
中丸子老人いこいの家整備事業	31,322
障害者福祉施設整備事業	42,881
総合福祉センター等整備事業	137,810
社会福祉施設大規模修繕事業	100,000
葬祭場施設整備事業	639,272
看護大学補修事業	69,822
障害者通所施設等整備事業	102,891
授産学園再編整備事業	374,932
地球温暖化対策事業	16,973
再生可能エネルギー一推進事業	196,088
ごみ運搬車両等整備事業	693,310
し尿運搬車両整備事業	91,808
廃棄物処理施設等整備事業	2,419,863

(単位 千円)

左 の 財 源 内 訳				
国庫支出金	県支出金	その他収入	一般財源	地方債
21,139	21,139	-	2,709	137,000
112,969	-	-	2,031	219,000
232,690	-	-	1,140	182,000
265,829	-	-	944	163,000
117,752	-	-	698	116,000
-	-	-	4,361	818,000
105,973	-	-	311	59,000
-	189,693	-	763	10,000
-	-	-	440	125,000
-	-	22,544	35,922	23,000
-	-	-	333	145,000
-	-	-	3,322	28,000
-	-	-	16,881	26,000
-	-	-	7,810	130,000
-	-	-	-	100,000
-	-	-	1,272	638,000
-	-	-	822	69,000
-	-	-	43,891	59,000
-	-	-	932	374,000
-	-	202	1,771	15,000
93,000	-	-	1,088	102,000
-	-	-	1,310	692,000
-	-	-	808	91,000
2,726	-	-	112,137	2,305,000

事業名	事業費
労働会館施設改修整備事業	874,997
安全施設整備事業	1,870,600
道路整備事業	3,202,607
橋りょう架設改良事業	2,666,607
自転車対策事業	396,680
街路事業	5,904,621
連続立体交差事業	5,533,007
河川整備事業	2,623,247
緑化推進整備事業	4,000
特別緑地保全地区等用地取得事業	526,800
特別緑地保全地区等整備事業	31,200
公園緑地施設整備事業	14,896,169
多摩川施策推進整備事業	143,483
浮島埋立事業	19,000
港湾改修事業	1,435,068
港湾改良事業	651,642
港湾工事負担金	7,044,000
地域交通環境整備事業	8,600
京急川崎駅周辺地区市街地整備促進事業	696,474
南武支線沿線まちづくり推進事業	17,028
鷺沼駅前地区再開発等事業	61,279
京急川崎駅周辺地区再開発等事業	1,792,600
登戸駅前地区再開発等事業	541,712
登戸地区土地区画整理事業	1,396,676

(単位 千円)

内 訳				
財 源	左 の	財 源	内 訳	
国庫支出金	県支出金	その他収入	一般財源	地方債
-	-	-	997	874,000
157,500	-	23,429	14,671	1,675,000
299,327	65,995	8,872	114,413	2,714,000
590,000	-	92,500	12,107	1,972,000
45,000	-	39,680	-	312,000
1,389,039	80,652	212,380	3,550	4,219,000
2,563,941	-	-	107,066	2,862,000
400,000	363,000	8,328	4,919	1,847,000
-	-	1,000	-	3,000
175,600	-	-	200	351,000
12,500	-	-	700	18,000
672,924	-	28,772	18,473	14,176,000
-	-	5,000	483	138,000
-	-	-	-	19,000
467,000	-	88,461	50,607	829,000
-	-	103,642	-	548,000
-	13,353	487,904	743	6,542,000
-	-	-	600	8,000
279,851	-	58,655	17,968	340,000
8,514	-	-	514	8,000
18,000	5,333	1,667	25,279	11,000
646,300	433	115,867	-	1,030,000
270,856	77,452	19,404	-	174,000
39,000	-	157,952	722,724	477,000

事業名	事業費
新百合ヶ丘駅周辺まちづくり推進事業	164,909
急傾斜地崩壊対策事業	52,000
公共建築物長寿命化対策事業	3,000,000
公共建築物防災対策事業	741,081
既設住宅改善事業	1,396,513
修繕維持管理事業	4,465,546
公営住宅整備事業	4,948,618
区役所施設整備事業	904,037
救急情報共有システム整備事業	106,930
救急車両等購入事業	213,510
消防車両購入事業	203,859
通信設備整備事業	367,243
耐震性貯水槽建設事業	18,394
出張所改築事業	330,717
消防施設改築事業	26,007
小田公舎解体事業	39,528
消防団施設整備事業	128,101
消防団車両整備事業	79,951
総合教育センター等施設設備改修事業	155,955
G I G A スクール構想推進事業	622,546
埋蔵文化財保存・活用施設整備事業	429,925
日本民家園施設整備事業	255,795
校舎建築（増築）事業	4,487,624
（義務教育施設）その他営修繕事業	1,307,952

(単位 千円)

内 訳				
左	の	財 源		
国庫支出金	県支出金	その他収入	一般財源	地方債
-	-	12,209	91,700	61,000
-	-	-	-	52,000
14,971	35,000	-	699,029	2,251,000
-	-	-	81	741,000
698,010	-	17,503	-	681,000
938,541	65	2,506,940	-	1,020,000
1,779,209	-	148,409	-	3,021,000
-	-	-	203,037	701,000
53,465	-	-	5,465	48,000
-	30,000	-	4,510	179,000
-	-	-	14,859	189,000
-	-	-	186,243	181,000
-	-	-	1,394	17,000
-	-	-	28,717	302,000
-	-	-	1,007	25,000
-	-	-	13,528	26,000
-	23,057	-	20,044	85,000
-	26,650	-	301	53,000
-	-	-	15,955	140,000
-	-	-	586,546	36,000
-	-	-	418,925	11,000
-	-	285	38,510	217,000
380,027	-	-	931,597	3,176,000
-	-	-	876,952	431,000

事業名	事業費
消防設備等改修事業	217,247
(義務教育施設)空調設備整備推進事業	150,882
学校防犯対策施設整備事業	17,107
エレベータ等整備事業	109,455
既存教室冷房化事業	1,472,100
体育館等空調整備事業	164,788
(義務教育施設)学校施設長期保全計画推進事業	3,102,612
学校防災機能整備事業	451,127
(高等学校施設)一般営修繕事業	80,299
(高等学校施設)空調設備整備推進事業	18,006
(高等学校施設)学校施設長期保全計画推進事業	561,670
特別支援学校施設整備事業	1,548,448
社会教育施設補修事業	256,011
市民館大ホール特定天井対策事業	661,955
教育文化会館再整備事業	879,470
宮前市民館・図書館再整備事業	173,754
幸市民館・図書館大規模改修事業	1,279,343
一般会計小計	101,724,999
北部市場施設整備事業	22,443
北部市場機能強化事業	329,325
南部市場施設整備事業	38,777
介護保険事業	78,424
東扇島コンテナ事業	2,222,000
臨港道路(東扇島)整備事業	349,418

(単位 千円)

内 訳				
財 源	左 の	内 訳		
国庫支出金	県支出金	その他収入	一般財源	地方債
-	-	-	42,247	175,000
-	-	-	64,882	86,000
-	-	-	1,107	16,000
-	-	-	3,455	106,000
-	-	-	464,100	1,008,000
-	-	-	41,788	123,000
10,849	-	63,000	131,763	2,897,000
-	-	-	87,127	364,000
-	-	-	73,299	7,000
-	-	-	6	18,000
-	-	-	13,670	548,000
-	-	-	445,448	1,103,000
-	-	-	96,011	160,000
6,843	-	-	1,112	654,000
-	-	-	5,470	874,000
-	-	-	12,754	161,000
-	-	-	66,343	1,213,000
13,103,327	936,822	4,225,154	7,771,696	75,688,000
-	-	1,443	-	21,000
-	-	5,508	255,817	68,000
-	-	777	-	38,000
39,212	-	4,212	-	35,000
-	-	3,000	-	2,219,000
160,000	-	23,418	-	166,000

事業名	事業費
生田緑地ゴルフ場整備事業	20,000
公共用地先行取得等事業	1,108,867
特別会計小計	4,169,254
病院事業	5,010,741
公共下水道建設改良事業	21,537,775
水道浄水施設等整備事業	260,409
耐震管路等整備事業（水道事業）	12,202,951
工業用水道建設改良事業	5,099,200
自動車運送事業	1,685,023
企業会計小計	45,796,099
合 計	151,690,352

(単位 千円)

左 の 財 源 内 訳				
国庫支出金	県支出金	その他収入	一般財源	地方債
-	-	-	-	20,000
-	-	1	8,866	1,100,000
199,212	-	38,359	264,683	3,667,000
1	2	90,287	4,051	4,916,400
5,000,000	-	2,775	-	16,535,000
-	-	160,409	-	100,000
263,143	-	2,778,808	-	9,161,000
-	-	2,591,200	-	2,508,000
56,049	1,725	16,740	109,509	1,501,000
5,319,193	1,727	5,640,219	113,560	34,721,400
18,621,732	938,549	9,903,732	8,149,939	114,076,400

7 競馬競輪事業益金充当一覧表

(単位 千円)

年 度 区 分		自 昭 和 24 年 度 至 令 和 6 年 度 累 計 (決 算)	令 和 7 年 度	令 和 8 年 度	計
益 金		151,561,522	380,000	480,000	152,421,522
充 当 内 訳	総 務 費	16,665,257	-	-	16,665,257
	市 民 文 化 費	2,600,000	-	-	2,600,000
	こ ど も 未 来 費	218,560	30,000	30,000	278,560
	健 康 福 祉 費	13,852,820	-	-	13,852,820
	環 境 費	8,441,210	-	-	8,441,210
	経 済 労 働 費	1,000,300	-	-	1,000,300
	建 設 緑 政 費	1,605,811	-	-	1,605,811
	ま ち づ く り 費	6,749,830	-	-	6,749,830
	消 防 費	326,000	-	-	326,000
	教 育 費	86,260,560	350,000	450,000	87,060,560
	諸 支 出 金	11,133,153	-	-	11,133,153
	(うち下水道事業)	(9,139,723)	-	-	(9,139,723)
	そ の 他	2,708,021	-	-	2,708,021

競馬競輪事業益金充当事業

(単位 千円)

事業名	金額
子ども・若者応援基金積立金	30,000
義務教育施設整備事業	450,000

※うち 100,000千円は、競馬事業

380,000千円は、競輪事業